

ГРАД ПЕТРА И ПАВЛА



№ 46 (235)
12 ноября 2010 года

ГАЗЕТА ПЕТРОПАВЛОВСК-КАМЧАТСКОГО ГОРОДСКОГО ОКРУГА

Петропавловск-Камчатский – единственный город в Российской Федерации, омываемый океаном. Место расположения, наличие чистой воды, которую жители Петропавловска могут позволить себе пить прямо из-под крана – к сожалению, не избавляют город от тех проблем, которые остро стоят и в других регионах России, не обладающих подобными богатствами.

Комплексный подход к решению проблем воды

От общей стоимости предоставляемых жилищно-коммунальных услуг водоснабжение и водоотведение занимают всего-навсего 3 % и 2 % соответственно. При этом, как и во многих других регионах России, доминирующее положение в структуре предоставления жилищно-коммунальных услуг занимают вопросы энергообеспечения, теплоснабжения и электроснабжения.

Многие годы по объективным причинам проблемы энергообеспечения формировали приоритетность внимания к ним. Энергетические кризисы еще живы в памяти жителей многих регионов страны, особенно Дальнего Востока.

В условиях необходимости сдерживания темпов роста платежей региональными службами тарифного регулирования из года в год в первую очередь удовлетворялись требования энергетиков, а проблемы воды решались на муниципальном уровне по остаточному принципу.

Об ущербности финансирования водоснабжения и водоотведения говорит элементарное сопоставление затрат на воду с другими субъектами России или даже странами мира. Так, например, в Германии при потреблении воды в объём 80 кубометров в год средняя семья платит 15 евро за водоснабжение и 20 за водоотведение. Общая стоимость коммунальных услуг составляет 200 евро. Петропавловск же тратит воды намного больше, а доля расходов города на воду значительно меньше, чем в Европе.

И ещё один важный показатель – то, что на Камчатке вода стоит меньше, чем канализация, а в европейских странах наоборот – канализация является более затратной, т.е. коммунальной услугой большей стоимости.

Системы водоснабжения и водоотведения г. Петропавловска-Камчатского обладают сложной технологической структурой и большим количеством объектов инфраструктуры, участвующих



в производственном процессе. Особо важно понимать, что текущие эксплуатационные затраты систем водоснабжения и водоотведения не соизмеримы с фактическими объёмами средств, требуемыми для модернизации или восстановления инженерных сетей, сокращения объёмов аварийности. А ведь при явно недостаточных объёмах работ по ремонту сетей уровень аварийности растёт, что, в свою очередь, ложится на затратную часть эксплуатации в предприятиях водоснабжения.

Рост потерь воды за последние годы обусловлен, в первую

очередь, техническим состоянием сетей водоснабжения, которые, как и прочие объекты основных средств предприятия, характеризуются большим уровнем износа: сети водопровода – износ 86 % (износ распределительных сетей диаметром до 100 мм достигает 100 %). Результатом высокого износа является растущая аварийность на сетях водоснабжения, ухудшение качества питьевой воды, а также увеличение объёма утечек воды при её доставке потребителям, что приводит к нерациональному использованию водных ресурсов.

(Окончание на стр. 3)



Коллектив из Петропавловска-Камчатского принял участие в фестивале любительского театрального искусства «Огни рампы-2010», который проходил в Вилючинске с пятого по седьмое ноября.

Молодёжный театр «Телескоп» впервые принимал участие в подобного рода мероприятии. На суд жюри молодые актёры представили пять работ. Среди них постановка по мотивам комедии Шекспира «Двенадцатая ночь», миниатюры и моноспектакли.

По итогам фестиваля представителям Петропавловска-Камчатского был вручён диплом в номинации «Дерзость и театральное хулиганство». Также отдельно дипломами, медалями и памятными статуэтками были отмечены такие актёры как Анастасия Науменко, Алексей Демья-

«Огни рампы-2010»



ненко, Владимир Дресвянский, Илья Барныч, Ольга Маринкина. Кроме Петропавловска на фести-

вале побывали коллективы из Елизова, Вилючинска, Милькова, Тиличиков, Эссо, Паланы.

День народного единства отметили в Петропавловске



Государственный праздник День народного единства отметили по всей стране четвертого ноября.

В Петропавловске-Камчатском в этот день на Театральной площади состоялся праздничный митинг. Национальные объединения, представители общественных организаций, студенты камчатских учебных заведений и все неравнодушные к этому совсем молодому государственному празднику приняли участие в торжественном мероприятии.

Праздник украсила небольшая концертная программа, где традиционно выступили лучшие коллективы города и края.

Завершилось мероприятие огромным хороводом на центральной площади Петропавловска.

5 детских садов в Петропавловске будут сейсмоусилены

С 1 декабря в Петропавловске начинается сейсмоусиление объектов социальной сферы – детских садов.

В рамках реализации программы по повышению сейсмостойкости Петропавловску-Камчатскому из краевого бюджета планируется выделить средства для сейсмоукрепления 5 дошкольных учреждений.

По словам заместителя Главы администрации Ирины Унтиловой, было проведено комплексное обследование объектов социальной сферы и составлен список учреждений, которые необходимо укрепить в первую очередь. С 1 декабря 2010 года работы начнутся в 3-х детских садах Петропавловска: № № 30, 38 и 58. А с 1 июня 2011 года планируется начать работы по сейсмоукреплению еще в двух дошкольных учреждениях: № 57 и № 48. Согласно новым СанПиНам, нельзя проводить никакие работы, если в учреждении находятся дети. Глава Петропавловска Владислав Скворцов поставил задачу специалистам Департамента социального развития в максимально короткий срок обеспечить места в других детских садах для перевода не только воспитанников, но и педагогов.

Как сказала Ирина Унтилова, в настоящее время в детских



садах проводятся родительские собрания для того, чтобы родители определили районы города, которые максимально будут удобны для перевода детей. «Возможно, кому-то будет удобно, чтобы детский сад располагался рядом с работой. Ведь невозможно устроить всех детей в сад по месту жительства», – подчеркнула Унтилова.

Сейсмоусиление детских садов в Петропавловске будет проводиться силами «Дальспецстроя». Эта строительная


организация по поручению премьер-министра Владимира Путина распоряжением российского Правительства от 2 сентября 2010 года определена единственным исполнителем работ по реконструкции объектов инженерной инфраструктуры и коммуникаций, сейсмоусилению существующих зданий и сооружений и строительству новых жилых домов, объектов социальной инфраструктуры и специальных объектов на территории Камчатского края.

Буккроссинг появился в Петропавловске

Буккроссинг – это процесс освобождения книги. Человек, прочитав книгу, оставляет («освобождает») её в общественном месте (парк, кафе, поезд, станция метро), для того, чтобы другой, случайный человек мог эту книгу найти и прочитать, тот в свою очередь должен повторить процесс.

Теперь в Камчатской краевой библиотеке, ТЦ «Шамса»

(10км), пиццерии «Папарацци», кофейне «Милк сити», киноцентре «Октябрьском» горожане могут обмениваться друг с другом понравившимися им книгами. Любой желающий может взять предложенную книгу в точках обмена, прочитать её и оставить в любом из вышеуказанных мест. При желании к прочитанной книге можно приложить свои отзывы, замечания, пожелания к очередным читателям.



Читать – это модно!
Читать – это мудро!
Читайте свободно!
Читайте повсюду!



Лучшие муниципальные служащие 2010 года

Конкурс «Лучший муниципальный служащий года в Петропавловск-Камчатском городском округе» ежегодно проводится в целях выявления и поддержки муниципальных служащих Петропавловск-Камчатского городского округа, имеющих значительные достижения в сфере местного самоуправления, раскрытия их творческого потенциала, повышения престижа муниципальной службы.

По итогам Конкурса определяются победители (лауреаты), которым присваивается звание «Лучший муниципальный служащий года Петропавловск-Камчатского городского округа».

В 2010 году этого почетного звания были удостоены:

- в номинации «Лучший заместитель Главы Петропавловск-Камчатского городского

округа» победителем признана Унтилова Ирина Леонидовна, заместитель Главы Петропавловск-Камчатского городского округа, и.о. руководителя Департамента социального развития;


- в номинации «Лучший руководитель органа администрации Петропавловск-Камчатского городского округа» победителем стал Солод Михаил Сергеевич, заместитель руководителя Аппарата администрации Петропавловск-Камчатского городского округа;

- в номинации «Лучший специалист администрации Петропавловск-Камчатского городского округа и ее органов» победила Орел Юлия Викторовна, главный специалист финансово-аналитического отдела Аппарата администрации Петропавловск-Камчатского городского округа.

Этнографическая площадка «В гостях у Кутха» каждый год собирает на своей территории желающих принять участие в национальном корякском празднике «Хололо».

Корякский традиционный праздник морского зверя-нерпы «Хололо» вбирает в себя древние обычаи, ритуальные танцы и песни. Начнется он с обрядов благодарения и очищения. Оригинальные корякские национальные блюда из мяса и рыбы, праздничная национальная одежда, сольные песни, игра на бубнах, соревнования в танцах – всё это ждало гостей праздника, пришедших четвертого ноября

Хололо



на этнографическую площадку «В гостях у Кутха».

(Окончание.

Начало на стр. 1)

Объемы потерь воды, существующие в настоящее время в распределительной сети г. Петропавловска-Камчатского, значительно превышают средние показатели по России, составляющие 15-20 % от общего объема подаваемой воды в сеть, и оказывают негативное влияние на показатели производительности предприятия, а зачастую и на городскую среду.

В целом, проведенный анализ аварийности и качества питьевой воды по зонам подтверждает тот факт, что в настоящее время особо остро требуется перекладка сетей малого диаметра, составляющих основную протяженность трубопроводов, находящихся в ведении МУП «Петропавловский водоканал».

Предприятие вынуждено нести значительные трудозатраты на устранение аварийных ситуаций, объем которых постоянно растет, ухудшается качество питьевой воды, объем потерь в сетях достигает критического значения.

В связи с высокой степенью износа, сети водоотведения г. Петропавловска-Камчатского характеризуются существенной аварийностью, причем наблюдается стойкая тенденция повышения аварийности в последние годы.

Значительной проблемой является фрагментарность канализационного хозяйства и отсутствие единой системы канализации. Фактически город оказывается поделенным на несколько несвязанных частей, каждой из которых необходимы свои очистные сооружения. В результате значительная часть стоков вообще не поступает на очистные сооружения.

В связи с этим МУП «Петропавловский водоканал» приходится оплачивать ежеквартальные многомиллионные штрафы за сверхнормативный сброс загрязняющих веществ в водные объекты. Не предусмотренная никакими финансовыми прогнозами потеря значительной части собираемых денежных средств ставит на грань банкротства стратегическое предприятие, которое по востребованности потребителями производимой продукции может не только находиться на уровне безубыточности, но и динамично развиваться. Именно поэтому к вопросам оборота воды в коммунальном хозяйстве муниципального образования относиться как второстепенным уже невозможно.

Решением Городской Думы Петропавловск-Камчатского городского округа от 17.07.2008 № 239-р утверждено техническое задание на разработку инвестиционной программы муниципального унитарного предприятия Петропавловск-Камчатского городского округа «Петропавловский водоканал» на 2010-2015 годы.

МУП «Петропавловский водоканал» совместно с Управлением экономики Петропавловск-Камчатского городского округа подготовлен проект Инвестиционной программы реанимации предприятия на 2010-2015 годы.

Инвестиционная программа включает два основных раздела: водоснабжение и водоотведение.

Реализация первого раздела программы «Реконструкция и модернизация системы водоснабжения г. Петропавловска-Камчатского», в ходе которой будет произведена замена аварийных и ветхих сетей, реконструкция и модернизация инже-

нерной инфраструктуры системы водоснабжения, позволит:

- сократить сетевые потери воды;
- повысить надежность системы водоснабжения;
- сократить затраты на производство и транспортировку воды;
- автоматизировать и диспетчеризировать технологические процессы подъема и транспортировки питьевой воды;
- снизить уровень износа основных фондов системы водоснабжения путем реконструкции и модернизации объектов основных средств;
- обеспечить технический и коммерческий учет предоставляемых услуг водоснабжения.

Реализация второго раздела программы «Строительство и реконструкция системы водоотведения г. Петропавловска-Камчатского» позволит:

- снизить негативное воздействие на водные объекты г. Петропавловска-Камчатского, расположенные в акватории Авачинской бухты;




Мы рассчитываем уже в 2010 году завершить все организационные мероприятия и приступить к выборке финансирования для решения проблем и вопросов диспетчеризации приборного парка, модернизации, закупки техники, необходимой для более качественной работы систем водоснабжения и перекладки наиболее аварийных участков магистральных сетей.

Вопрос водоотведения не может решаться только за счёт инвестиционных и возвратных ресурсов, поскольку затраты на водоотведение имеют длительные периоды окупаемости и мало привлекательны для коммерческих инвесторов. В этих условиях мы серьёзно рассчитываем на активно набирающую обороты программу «Чистая вода», которая предусматривает софинансирование объектов водоснабжения из федерального бюджета.

Проблемы водоснабжения и отведения могут быть решены только в случае, когда долгосрочные, взаимоувязанные ин-

Комплексный подход к решению проблем воды



- увеличить объем очистки стоков в общем объеме отводимых сточных вод;
- сократить уровень износа основных фондов к окончанию реализации программы;
- увеличить протяженность сетей системы водоотведения.

Сегодня можно констатировать, что законодательство Российской Федерации не в полной мере отражает потребности в регулировании вопросов экологической безопасности.

Итак, совершенно очевидно, что система водоснабжения и водоотведения требует очень серьезного внимания во всех сферах, как в области тарифного регулирования, так и в области инфраструктурного изменения системы технологических и технических подходов к модернизации. Индивидуально решать проблему воды невозможно. Эти проблемы должны

решаться в комплексе с другими отраслями ресурсоснабжения и жизнеобеспечения. Подходы к решению этих проблем могут формироваться только в общих подходах к модернизации реформирования жилищно-коммунального хозяйства, ни в коем случае не отдельно.

Принятие Программы комплексного развития инженерной инфраструктуры, разработка которой каждым муниципалитетом предполагается концепцией федеральной целевой программы «Комплексная программа модернизации реформирования ЖКХ на 2010-2020 годы», – один из основных способов системного решения коммунальных проблем, в том числе и таких, как водоснабжение и водоотведение.

Разработка Программы комплексного развития коммунальной инфраструктуры Петропавловс-

ка-Камчатского (ПКР) велась в течение двух лет, состояла из четырёх этапов, разработка заключительного из этих этапов только недавно завершена. От института-разработчика приняты документы в октябре 2010 года, и сегодня ПКР утверждается городскими депутатами на сессии представительного органа.

Опыт Петропавловска-Камчатского по внедрению ПКР позволяет говорить о принципиальной важности наличия таких инструментов как для перспективного планирования (разработки схем электроснабжения и газоснабжения), так и для решения текущих задач (например – для расчета гидравлических режимов при запуске системы водоснабжения после технологических остановок летнего периода в целях обеспечения кратного сокращения количества аварийных ситуаций уже в будущем году).

вестиционные программы отраслей коммунального хозяйства с применением инструментария ПКР будут лежать в основе устанавливаемых долгосрочных тарифов, которые, в свою очередь, будут становиться гарантиями возврата инвестиций, даже более надежными, чем государственные либо муниципальные.

ПКР становится абсолютно незаменимым инструментом многовариантного моделирования, прогноза и анализа, позволяет снижать риски инвесторов, связанные с ними издержки, страховки, а, стало быть, ПКР позволяет удешевлять проекты модернизации и развития.

Основным источником окупаемости инвестиционных проектов может быть экономия ресурсов. Программа «Чистая вода» должна стать стратегическим механизмом финансирования «неокупаемых» проектов.

Краха систем жилищно-коммунального хозяйства можно избежать благодаря комплексному системному подходу и единому представлению о различных элементах коммунальной инфраструктуры. Только с помощью этого можно найти пути выхода из казавшегося безнадёжного положения. Даже в депрессивном регионе, даже при очень скудных возможностях бюджета можно через привлечение инвестиций под муниципальные гарантии, за счёт прозрачности представлений о направлении расходов средств, очень эффективно модернизировать всю систему.

Диспетчеризация МУП «Петропавловский водоканал», освоение принципов удалённого управления объектами, начало технического перевооружения – это уже сделано администрацией города сегодня. И впереди немало работы. Сейчас благодаря партнёрам Петропавловска оформляются кредиты, которые позволят сделать очень большой шаг в развитии системы, казавшейся еще недавно абсолютно бесперспективной.

Впервые за многие годы у жителей Петропавловска-Камчатского появилась уникальная возможность комплексом отремонтировать все необходимое за счет Фонда содействия реформированию жилищно-коммунального хозяйства, краевого и местного бюджета.

В 2010 году в рамках 185-ФЗ на капитальный ремонт многоквартирных домов в Петропавловске Фонд реформирования жилищно-коммунального хозяйства выделил небывалую до этого времени сумму – 328 млн.рублей. Также 21,5 млн. софинансирует краевой бюджет, 7,5 млн. – городской бюджет, и 5 % (по условиям Фонда) – взносы собственников жилых помещений (18,7 млн.).

Для получения аналогичной суммы на капитальный ремонт жилых домов в следующем году необходимо, чтобы до конца 2010 года 80 % жилого фонда города находилось под управлением частных компаний, а 20 % домов выбрали способ управления ТСЖ.

Для того чтобы не допустить ущемления прав граждан необходимо, чтобы собственники жилья, которые хотят, чтобы в их доме был проведен капитальный ремонт, сделали свой выбор самостоятельно.

На вопросы о создании ТСЖ, получении средств из Фонда реформирования ЖКХ для проведения капитального ремонта ответила заместитель Главы Петропавловск-Камчатского городского округа Ирина Препелица в эфире программы «Вести-Камчатка».

Корреспондент: «У жителей многоквартирных домов появилась возможность получить 200 тысяч из городского бюджета, но при одном условии, если будет создано товарищество собственников жилья. Почему именно так?»

Ирина Препелица: «В этом году Петропавловск-Камчатский городской округ вступил в Программу Фонда развития и реформирования жилищно-коммунального хозяйства.

За счёт средств Фонда, краевого бюджета, бюджета Петропавловска и за счёт средств собственников мы проводим капитальный ремонт многоквартирных жилых домов.

Сегодня мы должны принять одно из трёх решений, предусмотренных Жилищным Кодексом: создать товарищество собственников жилья, найти управляющую компанию или избрать форму непосредственного управления для своего многоквартирного дома.

Сейчас все силы будут направлены на создание товарищества собственников жилья, потому что собственники должны уметь сами управлять своим жилым фондом. Не кто-то за них что-то будет делать, а сами они должны принимать решения: делать ли капитальный ремонт здания своего многоквартирного дома, обустроить ли детскую площадку, асфальтировать ли придомовую территорию. То есть сами собственники должны принимать решения и отвечать за них.

В городском округе в целях поддержки собственников многоквартирного жилого дома, который принимает такое решение о создании товарищества собственников жилья, принята программа, которая называется «Управляем домом сами». В соответствии с этой программой, те многоквартирные дома, собственники которых с 1 августа по 14 декабря создали или создадут ТСЖ, регистрируются и подадут в установленном порядке заявку в администрацию городского округа, смогут получить премию.

Денежные премии будут выдаваться первым 70 домам, в которых созданы ТСЖ в срок с 1 сентября по 14 декабря текущего года. Размеры грантов зависят от очередности подачи заявления:

с 1 по 20 включительно по 200 тыс. рублей;

с 21 по 40 включительно по 150 тыс. рублей;

с 41 по 70 включительно по 100 тыс. рублей.

Ирина Препелица: «Собственники должны уметь сами управлять своим жилым фондом»

Средства гранта могут быть израсходованы на установку общедомовых приборов учета потребления коммунальных ресурсов и ремонт общедомового имущества в многоквартирном доме. Это – ремонт кровель и подъездов, сантехнические работы и т.п.

На первый взгляд может показаться, что эта сумма недостаточно велика. Хотя вполне реально за 200 тысяч установить общедомовые приборы учёта, выполнить один из каких-то видов работ по ремонту, например, починить кровлю балконов. В пределах 200 тысяч это вполне реально сделать. Оставшиеся деньги можно отложить до проведения каких-то более крупных ремонтных работ. Эти 200 тысяч могут стать хорошим стартовым капиталом для ТСЖ».

Корреспондент: «Сколько в нашем городе уже участвует домов в этой программе и в скольких домах произведён капитальный ремонт?»

Ирина Препелица: «К реализации программы приступили 107 домов. На сегодня в 57-ми домах уже практически завершают все работы, остаётся только оформление документов. 31 дом уже оформил все документы.

Наши жители могут видеть, что делаются фасады, уже отремонтированы кровли на многих многоквартирных домах. Сейчас идут, наверное, последние работы, которые мы планируем завершить к первому декабря».

Корреспондент: «Кроме фасадов и кровель, что ещё включает в себя ремонт многоквартирных домов?»

Ирина Препелица: «Кроме фасадов и кровель, по этой программе было отремонтировано достаточно много инженерных сетей: это и горячее водоснабжение, и холодное. В некоторых домах перевели системы отопления с «двухтрубной» на «четырёхтрубную»».



шеству. К сожалению, на сегодня бытует такое мнение: не моё, и я здесь делать не буду».

Корреспондент: «Ирина Александровна, у нас часто интересуются наши телезрители, долгий ли это процесс – создание ТСЖ? Насколько это трудоёмко?»

Ирина Препелица: «Я бы не сказала, что это долгий, трудоёмкий процесс. Где-то в общей сложности создание ТСЖ занимает два месяца, начиная с момента извещения, заканчивая регистрацией товарищества как юридической организации в налоговых органах. Но, тем не менее, здесь всё просто и прозрачно.

Я сама сейчас занимаюсь созданием ТСЖ в своём и в соседнем доме. Учитывая напряжённый график работы, я вполне успеваю вечером обойти соседей, собрать подписи. Сложного здесь ничего нет. Сложно найти инициатора, человека, который бы начал эту процедуру.

Инициаторам создания ТСЖ всегда готова оказать помощь администрация Петропавловска. Если кто-то желает стать инициатором создания ТСЖ, то можно звонить по следующим телефонам: 23-52-89 – приёмная Управления экономики, на которое возложена работа с ТСЖ; 23-51-78 – специалисты, которые работают с ТСЖ; 30-05-87 – отдел по работе с собственниками ООО «УЖКХ».

При создании ТСЖ в обязательном порядке формируется правление, состоящее из собственников данного многоквартирного дома, избирается председатель. Бывает, что сложно в самом начале управлять домом, надо понять структуру управления, вникнуть в некоторые нюансы. Создав ТСЖ, можно уйти под управление любой управляющей компании. Плюс здесь в том, что управляющая компания без согласия собственников не вправе принять какое-либо решение, отличное от того, какое бы желали собственники.

Со следующего года принято решение на уровне Правительства, что принимать участие в программах по капитальному ремонту зданий в первую очередь будут те многоквартирные дома, где созданы ТСЖ».

Корреспондент: «Почему именно товариществу собственников жилья выделяется такая поддержка не только на уровне муниципалитета, но и на уровне государства?»

Ирина Препелица: «На мой взгляд, товариществу собственников жилья отдаётся предпочтение потому, что сами собственники управляют домом. Во-первых, если честно, проще разговаривать, проще работать с ТСЖ. Правление товарищества, к примеру, быстрее принимает решения, чем управляющая компа-

ния, потому что у некоторых управляющих компаний достаточно много жилого фонда, и сложно оперативно принимать какие-то решения».

Кроме этого большую роль играет и психологический фактор, поскольку все жители многоквартирных домов – соседи, они знают друг друга. И если где-то происходит какая-то нестыковка, что-то не срабатывает, то они всегда могут решить между собой этот вопрос. И ответственность совершенно другая. Не будет иждивенческого отношения к своему иму-

Вниманию военных пенсионеров!

С 1 октября 2010 года в целях реализации мер социальной защиты военнослужащих, а также лиц гражданского персонала Вооруженных Сил Российской Федерации, граждан, уволенных с военной службы, и членов их семей, военные санатории и дома отдыха переподчинены Департаменту по санаторно-курортному обеспечению Министерства обороны Российской Федерации.

В целях бесперебойного обеспечения санаторно-курортным обслуживанием военнослужащих, пенсионеров Минобороны России, членов их семей и гражданского персонала Вооруженных Сил Российской Федерации (на основании заключенных соглашений между ФГУ МО РФ «Управление по активному отдыху» и военными санаториями, домами отдыха) направление указанных категорий на лечение и отдых до конца 2010 года возложено на Управление по активному отдыху Минобороны России. ФГУ Министерства обороны Российской Федерации «Управление по активному отдыху» расположено в г.Москва по адресу:

Фрунзенская набережная, д.26. Тел. (495) 693-01-69, 693-01-17, 693-31-61. В округах эту работу осуществляют Отделы по активному отдыху соответствующих округов. На территории Российской Федерации создано 12 представительств Управления по соответствующим округам.

В Министерстве обороны Российской Федерации по состоянию на 1 октября 2010 года имеется 39 военных санаториев и домов отдыха. Пенсионеры Минобороны России, проживающие в Камчатском крае, имеющие право на санаторно-курортное лечение, информацию о графике заездов и наличии путевок на период до конца 2010 года в военных санаториях и домах отдыха могут получить в ФГУ МО РФ «Управление по активному отдыху» и его представительстве по Дальневосточному округу, расположенному по адресу: 680038, г.Хабаровск, ул.Серышева, д.42. Тел. (421-2)39-59-56 (начальник), 39-57-69 (отдел реализации).

На основании заявления и справок, дающих право на санаторно-курортное обслуживание, между Отделом по активному

отдыху и лицом, направляемым на лечение (отдых), подписывается агентский договор, который является основанием для оформления санаторных путевок.

На лечение в санатории принимаются лица, не имеющие медицинских противопоказаний по профилю данного санатория. Оформление санаторных путевок и их оплата производится непосредственно в приемном отделении санатория (дома отдыха) без заключения санаторно-отборочной комиссии при наличии у гражданина при себе медицинской книжки.

Информацию по данному вопросу можно уточнить в Отделении социального и пенсионного обеспечения Отдела Военного комиссариата Камчатского края по г. Петропавловск-Камчатский, расположенном по адресу: г.Петропавловск-Камчатский, ул.Пограничная, д. 22 «б», каб. № 22. Часы приема граждан: вторник, четверг – с 09.00. до 17.00.

Материал подготовлен специалистами военного комиссариата по городу Петропавловску-Камчатскому

Традиционно по вторникам в прямом эфире «Радио-СВ» Глава Петропавловск-Камчатского округа Владислав Скворцов отвечает на вопросы горожан и корреспондентов службы новостей «Радио-СВ». В нашей рубрике «Прямой эфир» мы отражаем вопросы, адресованные Главе города, и ответы на них.

Корреспондент службы новостей «Радио-СВ» Вера Ступникова: «Ещё не забылись праздничные дни, когда в «Роллердроме» на Топоркова громыхало всё так, что люди звонили на «Радио-СВ» и просили, чтобы мы им хоть как-то помогли. Хотя, я понимаю, что было немного раньше 23.00. Владислав Васильевич, какие санитарные нормы и правила общественного порядка регулируют строительство таких объектов. Куда людям жаловаться на музыку?»

Владислав Скворцов: «Санитарные нормы утверждены и действуют на территории всей Российской Федерации. При строительстве любого объекта предусматриваются все: расстояния от него до жилых микрорайонов, звукоизоляционные характеристики и тому подобное. На сегодня мне неизвестно о каких-либо нарушениях.

Главное – должен соблюдаться звуковой режим в ночное время. После 23.00 часов даже жители Петропавловска не должны громко слушать музыку, в это время суток в городе должна быть тишина.

То, что у нас появился «Роллердром», успели ощутить многие жители. Я вчера туда заехал: люди катаются на роликах, они довольны. Есть и сторонники «Роллердрома», и его противники, те, кому он мешает».

Корреспондент службы новостей «Радио-СВ» Вера Ступникова: «Я знаю, что в ваших планах перенести туда все городские праздники».

Владислав Скворцов: «Сейчас мы вместе с вами, между прочим, проводим изучение общественного мнения по этому поводу для того, чтобы понять, где праздники проводить правильнее, интереснее. В частности, предстоящий Новый год. Где мы будем встречать 2011 год: как всегда на площади Ленина или на площади у «Роллердрома», где мы отмечали День города? Завтра я соберу первое заседание оргкомитета по проведению Нового года, и думаю, что первые результаты такого общественного опроса будут учтены. В дальнейшем мы будем их придерживаться».

Радиослушатель: «Меня зовут Мария Николаевна Доценко. Я живу на Владивостокской, 2. Рядом с нашим домом и, так называемым, зданием с трактором стоит лестница. Она вся выщерблена. Летом, когда идут дожди, на ней в ямах образуются большие лужи. Выпал снег, теперь на этой лестнице всё замёрзло. Подхода к остановке вообще нет. И это повторяется каждый год! Лестница вечером не освещена, получить на ней серьёзную травму очень просто. Скажите, почему ничего не делается с этой лестницей?»

Владислав Скворцов: «Не только эта лестница нуждается в изменении отношения к ней.

Когда-то раньше специализированные организации комплексно убрали все лестницы, дворы. Сейчас все подряды проходят

процедуру комплексного отбора. То есть наша задача заказать, а подрядчики конкурируют между собой в праве на выполнение работ. Вот уже второй год мы серьёзно страдаем при выборе подрядчиков. Некоторые предлагают очень низкие цены, а потом с работами не справляются. Я обращаю внимание на отчистку этой лестницы.

Мы планируем провести сейчас комплексный осмотр именно лестниц, потому что гололёд на лестнице – это очень опасно. Два года назад подобную ситуацию спасла наша молодёжь, когда она вышла с ломом и отчистила некоторые лестницы ото льда. Сейчас нужно предпринимать аналогичные действия. Если сейчас лестницу ото льда не отчистить, то зимой будет намного тяжелее.

Если говорить в целом о ремонте лестниц, то все они включены в программу благоустройства Петропавловска. В команди-

до АЗС ежедневная пробка с 12 часов... Какие первоочередные меры вы намерены предпринять для того, чтобы организовать нормальное движение в городе?»

Владислав Скворцов: «Первоочередная мера – расширение дороги на пр.Победы, наверное, уже всеми прочувствована.

В дальнейшем всё зависит от того, какие у нас будут финансовые возможности. Наши планы уже воплощены в проектно-сметную документацию по семи участкам магистральных дорог, которые сегодня можно финансировать и строить.

Наверное, многим известно, что город Петропавловск-Камчатский строился по генеральному плану на перспективу до 2010 года на население в 300 тысяч человек и на количество автомобилей в 30 тысяч. Сейчас ситуация несколько иная. Количество жителей у нас даже сократилось. Перепись покажет,

но говорю о том, что ни одной стройки в последние годы не проводилось без учёта загрузки дорог и без обеспечения парковочной зоны».

Радиослушатель: «В центре, на Озерновской косе, расположено несколько кафе, так называемые шашлычки. Насколько я знаю, ни в одном городе нашей страны подобных сомнительных заведений в центре города не расположено. У нас же в таком красивом месте находятся заведения, где бьют, грабят, продают некачественную пищу, напитки... Как вы намерены с этим бороться?»

Владислав Скворцов: «Не только такие шашлычки представляют собой жалкое зрелище.

Наверное, многие слышали о том, что в Москве сняты уже два префекта именно за то, что киоски не убраны. Это хороший знак.

жёстко расставляет все акценты и устанавливает все сроки. До первого января 2012 года везде должны стоять приборы учёта.

У нас есть своего лишь год. Это очень сложно представить, что за год все желающие при тех возможностях у подрядных организациях, которые специализируются на установке приборов учёта, хватит сил установить приборы всем желающим.

В Правительстве сейчас разрабатывается очень мудрый, на мой взгляд, документ – постановление Правительства, по которому все те, кто приборы учёта не поставит в установленные сроки, будут платить по нормативу, который будет значительно увеличен».

Корреспондент службы новостей «Радио-СВ» Вера Ступникова: «Люди спрашивают, сохранятся ли субсидии и льготы при оплате коммунальных услуг, если им установят приборы учёта».

Владислав Скворцов: «Безусловно. Субсидии и льготы предоставляются всем тем, кто обладает правом на их получение, вне зависимости от типа жилого

Владислав Скворцов: «У нас есть всего лишь год на установку приборов учёта»



помещение, от формы собственности дома и от наличия или отсутствия приборов учёта. Льготы и субсидии будут сохраняться».

Радиослушатель: «Меня зовут Светлана Николаевна, я живу на СВВ. Меня очень возмутил звонок предыдущего гражданина. Я хочу сказать, что нужно учитывать географическое положение нашего города, помнить, в каком состоянии достался вам, Владислав Васильевич, Петропавловск. Мы буквально несколько лет назад искали участки дорог, где можно было бы нормально проехать... Сейчас ремонтируются дороги, увеличился автопарк, очень ощутимо, насколько ситуация в городе стала лучше. А на критику не обращайте внимания, чем больше вы делаете для города, тем больше будет нареканий. Кто ничего не делает, тот не ошибается».

Владислав Скворцов: «Спасибо вам за добрые слова».

Корреспондент службы новостей «Радио-СВ» Вера Ступникова: «Я хочу напомнить вам, уважаемые радиослушатели, что эту передачу в прямом эфире слушают все сотрудники администрации Петропавловска-Камчатского. И в случае чего выходят исправлять свои ошибки, пока Владислав Васильевич не дал нагоняй».

Спасибо, Владислав Васильевич за то, что пришли к нам на эфир и до следующего «горячего вторника», который состоится на следующей неделе».

Владислав Скворцов вновь станет гостем студии «Радио-СВ» (105,5 FM) и ответит на самые интересные и злободневные вопросы 16 ноября, во вторник. Начало программы – 8:15.

Задать вопросы Главе города можно в «прямом эфире» по телефону 22-22-92 или прислать сообщение на SMS-пейджер 8-914-622-99-22.

Сегодня наша задача – решить проблему киосков. Не должно быть того количества латков, шашлычек, киосков, которое сейчас есть и в Петропавловске, и даже в Москве.

Но, с другой стороны, за каждым таким предприятием, за каждым ларьком – судьбы людей, которым когда-то разрешили это построить.

Те же объекты, которые построили без разрешения, будут снесены. И сейчас работа над этим ведётся непосредственно на

берегу Озерновской косы. На этом месте три объекта построено незаконно. Они будут снесены. Возможно, через суд, если владельцы самостоятельно не захотят убрать свои строения.

Объекты, подлежащие сносу, стоят не только в этой части города. Нам предстоит много работы по этой проблеме».

Корреспондент службы новостей «Радио-СВ» Вера Ступникова: «Нам много звонят на радио с вопросами об установке индивидуальных приборов учёта. До какого времени в квартирах должны появиться счётчики на холодное и горячее водоснабжение?»

Владислав Скворцов: «Установка приборов учёта – это то, что требуется течением сегодняшнего времени. Когда воду не считали, электроэнергию не экономили, приборы учёта были не нужны. А вот сегодня каждый понимает, что, только учитывая объёмы потребления, можно реально экономить ресурсы. Закон об энергосбережении, который принят в 2009 году, очень

перешагнули мы планку в 200 тысяч человек или нет. А автомобилей у нас аж 100 тысяч. То есть Петропавловск-Камчатский на сегодня занимает первое место в стране по количеству автомобилей на душу населения».

Развитие дорожной сети – это очень серьёзная задача, на которую обратил внимание и Владимир Владимирович Путин, он уже выделил на решение этой проблемы миллиард рублей.

Первые 150 тысяч рублей уже в сентябре использованы на ремонт дорог. На будущий год работы будут просто колоссальными, грандиозными. Наша задача – эффективно и правильно использовать те финансовые возможности, которые нам предоставлены председателем Правительства.

Если же говорить о хаотичной застройке города, то здесь я не соглашусь с уважаемым радиослушателем. Каждый объект строится исключительно по проектировке генерального плана развития города. Я ответствен-

Уважаемые читатели! Мы представляем вашему вниманию новую рубрику, в которой будут размещаться стихотворения, принадлежащие перу старожилов Камчатки.

Более пятнадцати лет в Петропавловске существует клуб по интересам для пенсионеров «Лири», в котором не так давно возникло поэтическое ответвление с говорящим названием «Муза». За несколько лет своего существования члены клуба смогли выпустить сборник стихов и прозы «Душу тронуло мне», где были опубликованы лучшие произведения пенсионеров, собранные по всей Камчатке.

В своих работах любители поэзии затрагивают темы любви, материнства, нередко предметом их внимания становятся актуальные проблемы современного общества. Конечно же, не забывают они и о Камчатке. В их творческой мастерской достаточно много стихотворений, посвящённых родному краю, городу.

Для пишущих старожилов организуются встречи с преподавателями университета имени Витуса Беринга, занимающихся филологическими науками, не раз члены «Музы» встречались с камчатскими писателями и поэтами, регулярно для них проводятся занятия по стихосложению, по теории поэзии.

Маме заветное слово

(Посвящается моей маме)

Вспоминаю маму добрыми словами:
Любимой, самой лучшей – моей маме!
Как порой её мне не хватает.
Только один Бог обо всем этом знает.

Сколько было у неё терпения,
мудрости, сил!

Образ ее светлый память воскресил:
Всегда хлопотала, чтоб нас накормить,
И шить, и стирать, и радость дарить.

Семеро было нас, разных таких,
Никогда мы не слышали
от нее слов плохих.
Всегда твердо, спокойно,
что надо накажет,
И слушались мы –
против слова не скажешь.

А как праздники мы
с нетерпением ждали!
С обновками, сладостями, кучей пирогов,
И елку с ней в Новый год наряжали.
Все рассказать – не хватит слов.

А как с отцом они любили друг друга.
Примером мне была их верная любовь,
И дочкам пожелала дорожить супругом.
Пусть эти чувства повторяются во внуках
Вновь и вновь!

Я прошлое свое не забываю,
В душе всегда есть место для него.
И образ мамы вспоминаю,
И для меня на свете нет дороже ничего!

Анна Юрьева



Маме

Слушала тебя наполовину,
Думала, что это не в серьез:
«Не сажай на кладбище рябину,
Будут птицы прилетать в мороз.

Будут нас с отцом тревожить птицы,
Мусор соберется по углам,
Натрясут крикливые синицы,
Убираться надо будет вам».

Думы все о нас, а о себе ни слова.
«Вы уж не смотрите на меня,
Все равно я очень нездорова...»
Так живем мы, память о тебе храня.

Знала, будет в жизни одиноко.
Скользкий холод встанет за спиной.
А обидит кто-нибудь жестоко,
Не укрыться за родной стеной.

Стынет окрик журавлиный,
На траве росистый след,
Я сажаю горькую калину,
Выполняю, мама, твой завет.

Лариса Горюшкина

Счастье материнское

Возле колодца встретились двое.
Одна трещала без перебора:
– Сын у меня самый красивый,
Стройный, высокий, кудрявый, игривый.
Девичата за ним сплошным табуном,
Пока ни одну хозяйкою в дом.
Пусть погуляет, еще успеет,
Пусть помоложе невеста подспеет!
Хвалила сыночка, не умолкая.
Молча наполнила ведра другая,
Хотела поднять коромысла дугу
Сын подошел: «Мама, я помогу».

Хваленого сына нигде не видать,
С помощником шла счастливая мать!

**Любовь Бурлакова
(Прилепская)**



С детских лет звучат во мне стихи

С детских лет звучат во мне стихи,
Мне их напевали море, ветер:
Засыпал под колыбельные стихий,
Просыпался с ними на рассвете...

Оттого не просто говорю
О тебе, земля моя, Камчатка.
Я тебя в душе боготворю,
Для меня всегда звучишь ты сладко!

И хотя, почти что сорок лет,
Отработал я в железе звонком –
Для меня других мелодий нет,
Всё к тебе во мне осталось от ребёнка.

И пуская мне земляки твердят,
Что чудак я, что мне
делать больше «неча» –
Трудности, суровости их жизни говорят,
Но в их душах есть от Бога свечи!!!



...Вот, как они рождаются стихи:
Души порывы, иль её смятенье?
Прислушаешься к говору стихий;
Расскажешь вслух – и вот стихотворенье...

И ничего не добавляешь от себя,
Да нет необходимости-то в этом...
Идёт от Бога – люди говорят.
И что? Считаться после этого поэтом?

Сергей Котов

Мама

Как я могла забыть тебя,
Оставив в грубом одиночестве.
И не звонить, и не писать.
А сердце будто кровоточит.
Мне стыдно вспоминать все то,
Что я когда-то причиняла боли.
Прости меня, я не могу
Забыть все эти муки.
Обиды, злость, печаль и слезы –
И это всё моя вина.
Как мне хотелось крикнуть громко,
Упасть в твои объятия и сказать,
Что нет любимей, ласковее человека,
Чем милая родная мать.

Ты для меня, как лучик солнца,
И морось летнего дождя.
Мне надо знать, что в этом мире
Я значу что-то для тебя.
Я помню многие ошибки
И слёзы горькие в ночи.
Прости за то, что не ценила,
Прости, пожалуйста, прости.
Как дальше без тебя мне мама?
Ты вспомни детские года,
Когда со мною ты гуляла,
Но вот уже я подросла.
И нет тебя со мною рядом
И знаю, виновата я сама.
За то, что не смогла понять я,
Как много значишь для меня.
Прости, любимая, родная мама.

**Марина Сигаи
(воспитанница
Детского дома
№ 4)**

Маме

Ночное небо, так красиво!
Но жаль, что я сижу одна.
А так хотелось в это небо
С тобой вдвоём в одной судьбе,
А эти звезды до рассвета
Поют мне о любви к тебе.

**Марина Сигаи
(воспитанница
Детского дома
№ 4)**

Женские руки

Не грустите напрасно о том,
Что ладони слегка огрубели,
Держат эти ладони весь дом
И в работе любой не робели.

Детский смех и домашний уют
Дышат сердцем, полны добротой.
Даже, кажется, вещи поют,
Если вы их коснетесь рукою.

Воспевают их каждый поэт,
Их, целуя мужчины веками, все уверены,
Даже рассвет тоже
женскими создан руками

Надежда Ларкина

Моей матери

Почти десятилетие минуло,
Как ты ушла в тот мир иной.
За это время много ветров дуло,
Но в сердце ты всегда была со мной.

Уже и братьев нет, ушли с тобою,
Остался я как перст на белом свете.
Семья и внук мне придают покою,
За счастье я считаю, что есть дети.

Когда ругала ты за то, что в половодье
Купался я в реке,
да все мы там резвились.
Смеялся я в ответ
и понял в тридцать вроде,
Когда лишь собственные дети появились.

Не мог я раньше даже представлять,
Какое счастье, что есть ты
и солнце светит.

Когда возможность есть
и бандероль послать,
И в отпуск съездить,
и на письмо ответить.

Сейчас я в полной мере оценил,
Твою заботу, ласку и терпенье.
Корю себя за то, что был не мил...
К тебе, порою приводя в смятенье.

Прошу простить меня за то,
Что я, купаясь в повседневном иле,
Не смог, что у людей всегда свято,
К тебе приехать и поплакать на могиле.

И всё же благодарен я теперь,
Что в трудный год я был рождён тобою.
Что научила жизнь любить, поверь,
За то, что снишься мне
по-прежнему живою.

Николай Корнилёв

С днём рождения!

Звучит, как музыка Люд-ми-ла
Душевной щедростью
и внешней красотой.
Ты взоры окружающих пленила
Улыбкой светлую, сердечной добротой.

Ты принесла весну своим рождением,
Прогнав капризную, лукавую зиму.
Чаруешь всех своим прекрасным пенем.
Порой грустишь, не зная почему!

Зачем грустишь? Сидишь унылая?
С рожденья Люда – людям милая!
Прошла зима морозно-снежная!
Родилась девочка! Малышка снежная!

Делиться нежностью –
судьбой назначено.
Твоею матушкой за всё заплачено!
Идёшь по жизни ты дорогой главною.
Прими, Людмилачка, от нас задравную.

**Любовь Бурлакова
(Прилепская)**



Уважаемые читатели!

В предыдущем издании № 45 (234) была допущена техническая ошибка. Неверно была указана дата выхода номера. Правильная дата выхода номера № 45 (234) – 3 ноября 2010 года. Приносим свои извинения.

РАСПОРЯЖЕНИЕ

АДМИНИСТРАЦИИ
ПЕТРОПАВЛОВСК-КАМЧАТСКОГО ГОРОДСКОГО ОКРУГА

От 10.11.2010 № 514-р

О награждении А.Е. Силантьева

В соответствии с Положением о наградах и почетных званиях Петропавловск-Камчатского городского округа от 24.07.2008 № 51-нд, на основании протокола заседания комиссии по вопросам награждения в Петропавловск-Камчатском городском округе от 07.10.2010 № 136, за многолетний добросовестный труд, высокий профессионализм и в связи с 270-летием города Петропавловска-Камчатского

1. Наградить Почетной грамотой Главы Петропавловск-Камчатского городского округа Силантьева Александра Евгеньевича, заместителя руководителя Аппарата администрации Петропавловск-Камчатского городского округа.

2. Аппарату администрации Петропавловск-Камчатского городского округа (В.В. Сергеев) опубликовать настоящее распоряжение в средствах массовой информации.

*Глава Петропавловск-Камчатского
городского округа
В.В. Скворцов*

РАСПОРЯЖЕНИЕ

АДМИНИСТРАЦИИ
ПЕТРОПАВЛОВСК-КАМЧАТСКОГО ГОРОДСКОГО ОКРУГА

От 10.11.2010 № 521-р

О награждении Л.П. Атрощенко

В соответствии с Положением о наградах и почетных званиях Петропавловск-Камчатского городского округа от 24.07.2008 № 51-нд, на основании протокола заседания комиссии по вопросам награждения в Петропавловск-Камчатском городском округе от 07.10.2010 № 136, за многолетний добросовестный труд, высокий профессионализм и в связи с 270-летием города Петропавловска-Камчатского

1. Наградить Почетной грамотой Главы Петропавловск-Камчатского городского округа Атрощенко Лидию Петровна, сторожа отдела эксплуатации зданий Аппарата администрации Петропавловск-Камчатского городского округа.

2. Аппарату администрации Петропавловск-Камчатского городского округа (В.В. Сергеев) опубликовать настоящее распоряжение в средствах массовой информации.

*Глава Петропавловск-Камчатского
городского округа
В.В. Скворцов*

РАСПОРЯЖЕНИЕ

АДМИНИСТРАЦИИ
ПЕТРОПАВЛОВСК-КАМЧАТСКОГО ГОРОДСКОГО ОКРУГА

От 10.11.2010 № 522-р

О награждении М.С. Солода

В соответствии с Положением о наградах и почетных званиях Петропавловск-Камчатского городского округа от 24.07.2008 № 51-нд, на основании протокола заседания комиссии по вопросам награждения в Петропавловск-Камчатском городском округе от 07.10.2010 № 136, за многолетний добросовестный труд, высокий профессионализм и в связи с 270-летием города Петропавловска-Камчатского

1. Наградить Почетной грамотой Главы Петропавловск-Камчатского городского округа Солода Михаила Сергеевича, заместителя руководителя Аппарата администрации Петропавловск-Камчатского городского округа.

2. Аппарату администрации Петропавловск-Камчатского городского округа (В.В. Сергеев) опубликовать настоящее распоряжение в средствах массовой информации.

*Глава Петропавловск-Камчатского
городского округа
В.В. Скворцов*

РАСПОРЯЖЕНИЕ

АДМИНИСТРАЦИИ
ПЕТРОПАВЛОВСК-КАМЧАТСКОГО ГОРОДСКОГО ОКРУГА

От 10.11.2010 № 523-р

О награждении В.И. Саблина

В соответствии с Положением о наградах и почетных званиях Петропавловск-Камчатского городского округа от 24.07.2008 № 51-нд, на основании протокола заседания комиссии по вопросам награждения в Петропавловск-Камчатском

городском округе от 07.10.2010 № 136, за многолетний добросовестный труд, высокий профессионализм и в связи с 270-летием города Петропавловска-Камчатского

1. Наградить Почетной грамотой Главы Петропавловск-Камчатского городского округа Саблина Виктора Ивановича, рабочего отдела эксплуатации зданий Аппарата администрации Петропавловск-Камчатского городского округа.

2. Аппарату администрации Петропавловск-Камчатского городского округа (В.В. Сергеев) опубликовать настоящее распоряжение в средствах массовой информации.

*Глава Петропавловск-Камчатского
городского округа
В.В. Скворцов*

РАСПОРЯЖЕНИЕ

АДМИНИСТРАЦИИ
ПЕТРОПАВЛОВСК-КАМЧАТСКОГО ГОРОДСКОГО ОКРУГА

От 10.11.2010 № 527-р

О награждении М.В. Шевцовой

В соответствии с Положением о наградах и почетных званиях Петропавловск-Камчатского городского округа от 24.07.2008 № 51-нд, на основании протокола заседания комиссии по вопросам награждения в Петропавловск-Камчатском городском округе от 07.10.2010 № 136, за многолетний добросовестный труд, высокий профессионализм и в связи с 270-летием города Петропавловска-Камчатского

1. Наградить Почетной грамотой Главы Петропавловск-Камчатского городского округа Шевцову Марину Владимировну, заместителя начальника бюджетного отдела Департамента экономической и бюджетной политики администрации Петропавловск-Камчатского городского округа.

2. Аппарату администрации Петропавловск-Камчатского городского округа (В.В. Сергеев) опубликовать настоящее распоряжение в средствах массовой информации.

*Глава Петропавловск-Камчатского
городского округа
В.В. Скворцов*

РАСПОРЯЖЕНИЕ

АДМИНИСТРАЦИИ
ПЕТРОПАВЛОВСК-КАМЧАТСКОГО ГОРОДСКОГО ОКРУГА

От 10.11.2010 № 528-р

О награждении Ж.С. Ярославцевой

В соответствии с Положением о наградах и почетных званиях Петропавловск-Камчатского городского округа от 24.07.2008 № 51-нд, на основании протокола заседания комиссии по вопросам награждения в Петропавловск-Камчатском городском округе от 07.10.2010 № 136, за многолетний добросовестный труд, высокий профессионализм и в связи с 270-летием города Петропавловска-Камчатского

1. Наградить Почетной грамотой Главы Петропавловск-Камчатского городского округа Ярославцеву Жанну Станиславовну, главного специалиста отдела управления жилищным фондом Комитета по управлению имуществом администрации Петропавловск-Камчатского городского округа.

2. Аппарату администрации Петропавловск-Камчатского городского округа (В.В. Сергеев) опубликовать настоящее распоряжение в средствах массовой информации.

*Глава Петропавловск-Камчатского
городского округа
В.В. Скворцов*

РАСПОРЯЖЕНИЕ

АДМИНИСТРАЦИИ
ПЕТРОПАВЛОВСК-КАМЧАТСКОГО ГОРОДСКОГО ОКРУГА

От 10.11.2010 № 529-р

О награждении С.А. Шабановой

В соответствии с Положением о наградах и почетных званиях Петропавловск-Камчатского городского округа от 24.07.2008 № 51-нд, на основании протокола заседания комиссии по вопросам награждения в Петропавловск-Камчатском городском округе от 07.10.2010 № 136, за многолетний добросовестный труд, высокий профессионализм и в связи с 270-летием города Петропавловска-Камчатского

1. Наградить Почетной грамотой Главы Петропавловск-Камчатского городского округа Шабанову Светлану Анатольевну, консультанта отдела развития и защиты предпринимательства Управления по взаимодействию с субъектами малого и среднего предпринимательства администрации Петропавловск-Камчатского городского округа.

2. Аппарату администрации Петропавловск-Камчатского городского округа (В.В. Сергеев) опубликовать настоящее распоряжение в средствах массовой информации.

*Глава Петропавловск-Камчатского
городского округа
В.В. Скворцов*

РАСПОРЯЖЕНИЕ
 АДМИНИСТРАЦИИ
ПЕТРОПАВЛОВСК-КАМЧАТСКОГО ГОРОДСКОГО ОКРУГА

От 10.11.2010 № 530-р

О награждении Е.Н. Скачковой

В соответствии с Положением о наградах и почетных званиях Петропавловск-Камчатского городского округа от 24.07.2008 № 51-нд, на основании протокола заседания комиссии по вопросам награждения в Петропавловск-Камчатском городском округе от 07.10.2010 № 136, за многолетний добросовестный труд, высокий профессионализм и в связи с 270-летием города Петропавловска-Камчатского

1. Наградить Почетной грамотой Главы Петропавловск-Камчатского городского округа Скачкову Елену Николаевну, главного специалиста отдела развития и защиты предпринимательства Управления по взаимодействию с субъектами малого и среднего предпринимательства администрации Петропавловск-Камчатского городского округа.

2. Аппарату администрации Петропавловск-Камчатского городского округа (В.В. Сергеев) опубликовать настоящее распоряжение в средствах массовой информации.

*Глава Петропавловск-Камчатского
городского округа
В.В. Скворцов*

РАСПОРЯЖЕНИЕ
 АДМИНИСТРАЦИИ
ПЕТРОПАВЛОВСК-КАМЧАТСКОГО ГОРОДСКОГО ОКРУГА

От 10.11.2010 № 531-р

О награждении Н.П. Кукарцевой

В соответствии с Положением о наградах и почетных званиях Петропавловск-Камчатского городского округа от 24.07.2008 № 51-нд, на основании протокола заседания комиссии по вопросам награждения в Петропавловск-Камчатском городском округе от 07.10.2010 № 136, за добросовестный труд, высокий профессионализм и в связи с 270-летием города Петропавловска-Камчатского

1. Наградить Почетной грамотой Главы Петропавловск-Камчатского городского округа Кукарцеву Нину Петровну, социального работника отделения социального обслуживания на дому муниципального учреждения «Комплексный Центр социального обслуживания населения Петропавловск-Камчатского городского округа».

2. Аппарату администрации Петропавловск-Камчатского городского округа (В.В. Сергеев) опубликовать настоящее распоряжение в средствах массовой информации.

*Глава Петропавловск-Камчатского
городского округа
В.В. Скворцов*

РАСПОРЯЖЕНИЕ
 АДМИНИСТРАЦИИ
ПЕТРОПАВЛОВСК-КАМЧАТСКОГО ГОРОДСКОГО ОКРУГА

От 10.11.2010 № 532-р

О награждении З.Н. Стацун

В соответствии с Положением о наградах и почетных званиях Петропавловск-Камчатского городского округа от 24.07.2008 № 51-нд, на основании протокола заседания комиссии по вопросам награждения в Петропавловск-Камчатском городском округе от 07.10.2010 № 136, за многолетний добросовестный труд, высокий профессионализм и в связи с 270-летием города Петропавловска-Камчатского

1. Наградить Почетной грамотой Главы Петропавловск-Камчатского городского округа Стацун Зинаиду Никифоровну, уборщицу отдела эксплуатации зданий Аппарата администрации Петропавловск-Камчатского городского округа.

2. Аппарату администрации Петропавловск-Камчатского городского округа (В.В. Сергеев) опубликовать настоящее распоряжение в средствах массовой информации.

*Глава Петропавловск-Камчатского
городского округа
В.В. Скворцов*

РАСПОРЯЖЕНИЕ
 АДМИНИСТРАЦИИ
ПЕТРОПАВЛОВСК-КАМЧАТСКОГО ГОРОДСКОГО ОКРУГА

От 10.11.2010 № 533-р

О награждении Е.В. Платоновой

В соответствии с Положением о наградах и почетных званиях Петропавловск-Камчатского городского округа от 24.07.2008 № 51-нд, на основании протокола заседания комиссии по вопросам награждения в Петропавловск-Камчатском городском округе от 07.10.2010 № 136, за многолетний добросовестный труд, высокий профессионализм и в связи с 270-летием города Петропавловска-Камчатского

1. Наградить Почетной грамотой Главы Петропавловск-Камчатского городского округа Платонову Елену Витальевну, заместителя начальника Управления по взаимодействию с субъектами малого и среднего предпринимательства администрации Петропавловск-Камчатского городского округа.

2. Аппарату администрации Петропавловск-Камчатского городского округа (В.В. Сергеев) опубликовать настоящее распоряжение в средствах массовой информации.

*Глава Петропавловск-Камчатского
городского округа
В.В. Скворцов*

РАСПОРЯЖЕНИЕ
 АДМИНИСТРАЦИИ
ПЕТРОПАВЛОВСК-КАМЧАТСКОГО ГОРОДСКОГО ОКРУГА

От 10.11.2010 № 534-р

О награждении И.П. Слепченко

В соответствии с Положением о наградах и почетных званиях Петропавловск-Камчатского городского округа от 24.07.2008 № 51-нд, на основании протокола заседания комиссии по вопросам награждения в Петропавловск-Камчатском городском округе от 07.10.2010 № 136, за многолетний добросовестный труд, высокий профессионализм и в связи с 270-летием города Петропавловска-Камчатского

1. Наградить Почетной грамотой Главы Петропавловск-Камчатского городского округа Слепченко Ирину Павловну, заместителя руководителя Департамента экономической и бюджетной политики администрации Петропавловск-Камчатского городского округа.

2. Аппарату администрации Петропавловск-Камчатского городского округа (В.В. Сергеев) опубликовать настоящее распоряжение в средствах массовой информации.

*Глава Петропавловск-Камчатского
городского округа
В.В. Скворцов*

РАСПОРЯЖЕНИЕ
 АДМИНИСТРАЦИИ
ПЕТРОПАВЛОВСК-КАМЧАТСКОГО ГОРОДСКОГО ОКРУГА

От 10.11.2010 № 535-р

О награждении Н.Е. Попович

В соответствии с Положением о наградах и почетных званиях Петропавловск-Камчатского городского округа от 24.07.2008 № 51-нд, на основании протокола заседания комиссии по вопросам награждения в Петропавловск-Камчатском городском округе от 07.10.2010 № 136, за многолетний добросовестный труд, высокий профессионализм и в связи с 270-летием города Петропавловска-Камчатского

1. Наградить Почетной грамотой Главы Петропавловск-Камчатского городского округа Попович Нилу Ефимовну, уборщицу отдела эксплуатации зданий Аппарата администрации Петропавловск-Камчатского городского округа.

2. Аппарату администрации Петропавловск-Камчатского городского округа (В.В. Сергеев) опубликовать настоящее распоряжение в средствах массовой информации.

*Глава Петропавловск-Камчатского
городского округа
В.В. Скворцов*

РАСПОРЯЖЕНИЕ
 АДМИНИСТРАЦИИ
ПЕТРОПАВЛОВСК-КАМЧАТСКОГО ГОРОДСКОГО ОКРУГА

От 10.11.2010 № 536-р

О награждении Н.С. Письменной

В соответствии с Положением о наградах и почетных званиях Петропавловск-Камчатского городского округа от 24.07.2008 № 51-нд, на основании протокола заседания комиссии по вопросам награждения в Петропавловск-Камчатском городском округе от 07.10.2010 № 136, за многолетний добросовестный труд, высокий профессионализм и в связи с 270-летием города Петропавловска-Камчатского

1. Наградить Почетной грамотой Главы Петропавловск-Камчатского городского округа Письменную Надежду Спиридоновну, консультанта отдела управления жилищным фондом Комитета по управлению имуществом администрации Петропавловск-Камчатского городского округа.

2. Аппарату администрации Петропавловск-Камчатского городского округа (В.В. Сергеев) опубликовать настоящее распоряжение в средствах массовой информации.

*Глава Петропавловск-Камчатского
городского округа
В.В. Скворцов*

РАСПОРЯЖЕНИЕ
 АДМИНИСТРАЦИИ
ПЕТРОПАВЛОВСК-КАМЧАТСКОГО ГОРОДСКОГО ОКРУГА

От 10.11.2010 № 537-р

О награждении Е.Б. Никитиной

В соответствии с Положением о наградах и почетных званиях Петропавловск-Камчатского городского округа от 24.07.2008 № 51-нд, на основании протокола заседания комиссии по вопросам награждения в Петропавловск-

Камчатском городском округе от 07.10.2010 № 136, за многолетний добросовестный труд, высокий профессионализм и в связи с 270-летием города Петропавловска-Камчатского

1. Наградить Почетной грамотой Главы Петропавловск-Камчатского городского округа Никитину Елену Борисовну, начальника отдела архитектуры Департамента градостроительства и земельных отношений администрации Петропавловск-Камчатского городского округа.

2. Аппарату администрации Петропавловск-Камчатского городского округа (В.В. Сергеев) опубликовать настоящее распоряжение в средствах массовой информации.

*Глава Петропавловск-Камчатского городского округа
В.В. Скворцов*

РАСПОРЯЖЕНИЕ

АДМИНИСТРАЦИИ
ПЕТРОПАВЛОВСК-КАМЧАТСКОГО ГОРОДСКОГО ОКРУГА

От 10.11.2010 № 538-р

О награждении Е.В. Лобова

В соответствии с Положением о наградах и почетных званиях Петропавловск-Камчатского городского округа от 24.07.2008 № 51-нд, на основании протокола заседания комиссии по вопросам награждения в Петропавловск-Камчатском городском округе от 07.10.2010 № 136, за многолетний добросовестный труд, высокий профессионализм и в связи с 270-летием города Петропавловска-Камчатского

1. Наградить Почетной грамотой Главы Петропавловск-Камчатского городского округа Лобова Ежи Валерьевича, главного специалиста организационно-юридического отдела Департамента социального развития администрации Петропавловск-Камчатского городского округа.

2. Аппарату администрации Петропавловск-Камчатского городского округа (В.В. Сергеев) опубликовать настоящее распоряжение в средствах массовой информации.

*Глава Петропавловск-Камчатского городского округа
В.В. Скворцов*

РАСПОРЯЖЕНИЕ

АДМИНИСТРАЦИИ
ПЕТРОПАВЛОВСК-КАМЧАТСКОГО ГОРОДСКОГО ОКРУГА

От 10.11.2010 № 539-р

О награждении подросткового трудового отряда «Вымпел» территориального общественного самоуправления микрорайона «Кутузовский»

В соответствии с Положением о наградах и почетных званиях Петропавловск-Камчатского городского округа от 24.07.2008 № 51-нд, на основании протокола заседания комиссии по вопросам награждения в Петропавловск-Камчатском городском округе от 07.10.2010 № 136, за многолетний добросовестный труд, высокий профессионализм и в связи с 270-летием города Петропавловска-Камчатского

1. Наградить Почетной грамотой Главы Петропавловск-Камчатского городского округа подростковый трудовой отряд «Вымпел» территориального общественного самоуправления микрорайона «Кутузовский».

2. Аппарату администрации Петропавловск-Камчатского городского округа (В.В. Сергеев) опубликовать настоящее распоряжение в средствах массовой информации.

*Глава Петропавловск-Камчатского городского округа
В.В. Скворцов*

РАСПОРЯЖЕНИЕ

АДМИНИСТРАЦИИ
ПЕТРОПАВЛОВСК-КАМЧАТСКОГО ГОРОДСКОГО ОКРУГА

От 10.11.2010 № 540-р

О награждении Н.С. Киселёвой

В соответствии с Положением о наградах и почетных званиях Петропавловск-Камчатского городского округа от 24.07.2008 № 51-нд, на основании протокола заседания комиссии по вопросам награждения в Петропавловск-Камчатском городском округе от 07.10.2010 № 136, за многолетний добросовестный труд, высокий профессионализм и в связи с 270-летием города Петропавловска-Камчатского

1. Наградить Почетной грамотой Главы Петропавловск-Камчатского городского округа Киселёву Наталью Сергеевну, камчатского краеведа.

2. Аппарату администрации Петропавловск-Камчатского городского округа (В.В. Сергеев) опубликовать настоящее распоряжение в средствах массовой информации.

*Глава Петропавловск-Камчатского городского округа
В.В. Скворцов*

РАСПОРЯЖЕНИЕ

АДМИНИСТРАЦИИ
ПЕТРОПАВЛОВСК-КАМЧАТСКОГО ГОРОДСКОГО ОКРУГА

От 10.11.2010 № 541-р

О награждении А.А. Дёмина

В соответствии с Положением о наградах и почетных званиях Петропавловск-Камчатского городского округа от 24.07.2008 № 51-нд, на основании протокола заседания комиссии по вопросам награждения в Петропавловск-Камчатском городском округе от 07.10.2010 № 136, за многолетний добросовестный труд, высокий профессионализм и в связи с 270-летием города Петропавловска-Камчатского

1. Наградить Почетной грамотой Главы Петропавловск-Камчатского городского округа Дёмина Алексея Аркадьевича, генерального директора общества с ограниченной ответственностью «Славстрой».

2. Аппарату администрации Петропавловск-Камчатского городского округа (В.В. Сергеев) опубликовать настоящее распоряжение в средствах массовой информации.

*Глава Петропавловск-Камчатского городского округа
В.В. Скворцов*

РАСПОРЯЖЕНИЕ

АДМИНИСТРАЦИИ
ПЕТРОПАВЛОВСК-КАМЧАТСКОГО ГОРОДСКОГО ОКРУГА

От 10.11.2010 № 542-р

О награждении В.Г. Винсковской

В соответствии с Положением о наградах и почетных званиях Петропавловск-Камчатского городского округа от 24.07.2008 № 51-нд, на основании протокола заседания комиссии по вопросам награждения в Петропавловск-Камчатском городском округе от 07.10.2010 № 136, за многолетний добросовестный труд, высокий профессионализм и в связи с 270-летием города Петропавловска-Камчатского

1. Наградить Почетной грамотой Главы Петропавловск-Камчатского городского округа Винсковскую Валентину Геннадьевну, специалиста 1-ой категории отдела развития и защиты предпринимательства Управления по взаимодействию с субъектами малого и среднего предпринимательства администрации Петропавловск-Камчатского городского округа.

2. Аппарату администрации Петропавловск-Камчатского городского округа (В.В. Сергеев) опубликовать настоящее распоряжение в средствах массовой информации.

*Глава Петропавловск-Камчатского городского округа
В.В. Скворцов*

РАСПОРЯЖЕНИЕ

АДМИНИСТРАЦИИ
ПЕТРОПАВЛОВСК-КАМЧАТСКОГО ГОРОДСКОГО ОКРУГА

От 10.11.2010 № 551-р

О награждении П.П. Багровой

В соответствии с Положением о наградах и почетных званиях Петропавловск-Камчатского городского округа от 24.07.2008 № 51-нд, на основании протокола заседания комиссии по вопросам награждения в Петропавловск-Камчатском городском округе от 07.10.2010 № 136, за многолетний добросовестный труд, высокий профессионализм и в связи с 270-летием города Петропавловска-Камчатского

1. Наградить Почетной грамотой Главы Петропавловск-Камчатского городского округа Багрову Пелагею Прокофьевну, уборщицу отдела эксплуатации зданий Аппарата администрации Петропавловск-Камчатского городского округа.

2. Аппарату администрации Петропавловск-Камчатского городского округа (В.В. Сергеев) опубликовать настоящее распоряжение в средствах массовой информации.

*Глава Петропавловск-Камчатского городского округа
В.В. Скворцов*

ГОРОДСКАЯ ДУМА
ПЕТРОПАВЛОВСК-КАМЧАТСКОГО ГОРОДСКОГО ОКРУГА

РЕШЕНИЕ

02.11.2010 № 904-р

29-я сессия

г. Петропавловск-Камчатский

Об утверждении Прогнозного плана приватизации объектов муниципальной собственности Петропавловск-Камчатского городского округа на 2011 год

Рассмотрев обращение Главы Петропавловск-Камчатского городского округа Скворцова В.В. о необходимости утверждения Прогнозного плана приватизации

объектов муниципальной собственности Петропавловск-Камчатского городского округа на 2011 год, руководствуясь Федеральными законами от 21.12.2001 № 178-ФЗ «О приватизации государственного и муниципального имущества», от 06.10.2003 № 131-ФЗ «Об общих принципах организации местного самоуправления в Российской Федерации», Порядком приватизации объектов муниципальной собственности Петропавловск-Камчатского городского округа, утвержденным решением Петропавловск-Камчатской Городской Думы от 05.10.2005 № 205-р, статьями 26, 53 Устава Петропавловск-Камчатского городского округа, Городская Дума Петропавловск-Камчатского городского округа

РЕШИЛА:

1. Утвердить прилагаемый Прогнозный план приватизации объектов муниципальной собственности Петропавловск-Камчатского городского округа на 2011 год.

2. Направить настоящее решение в газету «Град Петра и Павла» для опубликования.

3. Настоящее решение вступает в силу с 1 января 2011 года.

*Председатель Городской Думы
Петропавловск-Камчатского городского округа
И.Ю. Данкулинец*

Приложение
к Решению Городской Думы
Петропавловск-Камчатского
городского округа
от 02.11.2010 № 904-р

Прогнозный план приватизации объектов муниципальной собственности Петропавловск-Камчатского городского округа на 2011 год

1. Цель приватизации объектов муниципальной собственности Петропавловск-Камчатского городского округа на 2011 год:

Приватизация объектов муниципальной собственности в Петропавловск-Камчатском городском округе в 2011 году направлена на отчуждение в соответствии с Федеральным законом от 21.12.2001 № 178-ФЗ «О приватизации государственного и муниципального имущества» объектов недвижимого имущества, неиспользуемого для нужд городского округа.

2. Основными задачами Петропавловск-Камчатского городского округа в сфере приватизации муниципального имущества в 2011 году являются:

- обеспечение поступления неналоговых доходов в бюджет города от приватизации муниципального имущества;

- приватизация муниципального имущества, незадействованного в обеспечении функций (полномочий) органов местного самоуправления.

3. Объекты муниципальной собственности Петропавловск-Камчатского городского округа подлежащие приватизации в 2011 году, представлены в перечне объектов, подлежащих приватизации в 2011 году.

Перечень объектов, подлежащих приватизации в 2011 году

№	Наименование имущества	Адрес объекта	Характеристика объекта	Срок приватизации год
1	Нежилые помещения поз. 40,41 второго этажа в административном здании	г. Петропавловск-Камчатский, Проспект Победы, 2/3	Нежилое, этаж 2, инв. № 8077, литер А, общая площадь 17,6 кв.м.	2011
2	Нежилые помещения поз. 10-13, 1 этажа в жилом доме	г. Петропавловск-Камчатский, ул. Пограничная, 93	Нежилое, этаж 1, инв. № 5533, литер А, общая площадь 19,4 кв.м.	2011
3	Нежилое помещение № 9 цокольного этажа в жилом доме	г. Петропавловск-Камчатский, ул. Заводская, 10а	Нежилое, инв. № 4277, литер А, общая площадь 31,7 кв.м.	2011
4	Нежилые помещения поз. 25-33 цокольного этажа в жилом доме	г. Петропавловск-Камчатский, ул. Лермонтова, 24а	Нежилое, инв. № 4900, литер А, общая площадь 65,1 кв.м.	2011
5	Нежилые помещения поз. 1-7 первого этажа в жилом доме	г. Петропавловск-Камчатский, ул. Труда, 25	Нежилое, инв. № 6224, литер А, общая площадь 40,9 кв.м.	2011
6	Нежилые помещения поз. 3-5 цокольного этажа в жилом доме	г. Петропавловск-Камчатский, ул. Никифора Бойко, 22А	Нежилое, инв. № 5139, литер А, общая площадь 59,4 кв. м.	2011
7	Нежилые помещения поз. 1-4, 4/1, 5, 5/1, 6-9 первого этажа в жилом доме	г. Петропавловск-Камчатский, ул. Бийская, 4	Нежилое, инв. № 3272, литер А, общая площадь 70,9 кв.м.	2011
8	Здание домоуправления № 4, пристроенное к жилому дому по ул. Солнечной, 11	г. Петропавловск-Камчатский, ул. Солнечная, 11	Нежилое, 1-этажный, инв. № 7484, литер Б, общая площадь 180,3 кв.м.	2011
9	Здание проходная	г. Петропавловск-Камчатский, ул. Дальняя	Нежилое, 1-этажный, инв. № 9328, литер Б, общая площадь 17,6 кв. м.	2011

ГОРОДСКАЯ ДУМА
ПЕТРОПАВЛОВСК-КАМЧАТСКОГО ГОРОДСКОГО ОКРУГА

РЕШЕНИЕ

02.11.2010 № 908-р

29-я сессия

г. Петропавловск-Камчатский

О принятии решения о внесении изменений в Устав Петропавловск-Камчатского городского округа

Рассмотрев проект решения о внесении изменений в Устав Петропавловск-Камчатского городского округа, внесенный заместителем председателя Городской Думы Петропавловск-Камчатского городского округа, председателем комитета Городской

Думы Петропавловск-Камчатского городского округа по проблемам развития местного самоуправления, председателем организационного комитета Семчевым В.А., руководствуясь Федеральным законом от 06.10.2003 № 131-ФЗ «Об общих принципах организации местного самоуправления в Российской Федерации», принимая во внимание рекомендации публичных слушаний от 4 октября 2010 года по вопросу «О внесении изменений в Устав Петропавловск-Камчатского городского округа», Городская Дума Петропавловск-Камчатского городского округа

РЕШИЛА:

1. Принять Решение о внесении изменений в Устав Петропавловск-Камчатского городского округа.

2. Направить принятое Решение Главе Петропавловск-Камчатского городского округа Скворцову В.В. для подписания и представления на государственную регистрацию в Управление Министерства юстиции Российской Федерации по Камчатскому краю в установленном федеральным законодательством порядке.

*Председатель Городской Думы
Петропавловск-Камчатского городского округа
И.Ю. Данкулинец*

ГОРОДСКАЯ ДУМА
ПЕТРОПАВЛОВСК-КАМЧАТСКОГО ГОРОДСКОГО ОКРУГА

РЕШЕНИЕ

от 10.11.2010 № 300-нд

О внесении изменений в Устав Петропавловск-Камчатского городского округа

*Принято Городской Думой
Петропавловск-Камчатского городского округа
(решение от 02.11.2010 № 908-р)*

1. В статье 12:

1.1 в пункте 4 части 1 слова «тарифов на товары и услуги организаций коммунального комплекса (за исключением тарифов на товары и услуги организаций коммунального комплекса – производителей товаров и услуг в сфере электро- и (или) теплоснабжения),» исключить;

1.2 часть 1 дополнить пунктом 4.1 следующего содержания:

«4.1) полномочиями по организации теплоснабжения, предусмотренными Федеральным законом «О теплоснабжении»;».

2. В статье 39:

2.1 в абзаце первом слова «первый заместитель Главы городского округа» заменить словами «первый заместитель Главы администрации городского округа»,

2.2 в абзаце втором слова «первого заместителя Главы городского округа» заменить словами «первого заместителя Главы администрации городского округа», слова «заместителей Главы городского округа» заменить словами «заместителей Главы администрации городского округа».

3. В абзаце втором части 1 статьи 41 слова «первый заместитель, заместители Главы городского округа» заменить словами «первый заместитель, заместители Главы администрации городского округа».

4. В статье 42:

4.1 в части 2 слова «Первый заместитель, заместители Главы городского округа» заменить словами «Первый заместитель, заместители Главы администрации городского округа»;

4.2 в части 3 слова «Первый заместитель Главы городского округа» заменить словами «Первый заместитель Главы администрации городского округа», слова «заместителей Главы городского округа» заменить словами «заместителей Главы администрации городского округа»;

4.3 в части 4 слова «Заместители Главы городского округа» заменить словами «Заместители Главы администрации городского округа»;

4.4 в части 5 слова «первого заместителя, заместителей Главы городского округа» заменить словами «первого заместителя, заместителей Главы администрации городского округа».

5. В пункте 1 части 1 статьи 59.3 слова «первого заместителя Главы городского округа, заместителей Главы городского округа» заменить словами «первого заместителя Главы администрации городского округа, заместителей Главы администрации городского округа».

6. Настоящее Решение вступает в силу со дня его официального опубликования после государственной регистрации.

*Глава Петропавловск-Камчатского
городского округа
В.В. Скворцов*

ГОРОДСКАЯ ДУМА
ПЕТРОПАВЛОВСК-КАМЧАТСКОГО ГОРОДСКОГО ОКРУГА

РЕШЕНИЕ

02.11.2010 № 909-р

29-я сессия

г. Петропавловск-Камчатский

О принятии решения о внесении изменений в Положение о публичных слушаниях в Петропавловск-Камчатском городском округе от 14.09.2007 № 125-нд

Рассмотрев проект решения о внесении изменений в Положение о публичных слушаниях в Петропавловск-Камчатском городском округе от 14.09.2007 № 125-нд, доработанный рабочей группой, созданной решением Городской Думы Петропавловск-Камчатского городского округа от 08.09.2010 № 852-р, руководствуясь статьей 26 Устава Петропавловск-Камчатского городского округа, Городская Дума Петропавловск-Камчатского городского округа

РЕШИЛА:

1. Принять Решение о внесении изменений в Положение о публичных слушаниях в Петропавловск-Камчатском городском округе от 14.09.2007 № 125-нд.

2. Направить принятое Решение Главе Петропавловск-Камчатского городского округа Скворцову В.В. для подписания и опубликования.

*Председатель Городской Думы
Петропавловск-Камчатского городского округа
И.Ю. Данкулинец*

ГОРОДСКАЯ ДУМА
ПЕТРОПАВЛОВСК-КАМЧАТСКОГО ГОРОДСКОГО ОКРУГА

РЕШЕНИЕ

От 10.11.2010 № 301-нд

О внесении изменений в Положение о публичных слушаниях в Петропавловск-Камчатском городском округе от 14.09.2007 № 125-нд

Принято Городской Думой
Петропавловск-Камчатского городского округа
(решение от 02.11.2010 № 909-р)

1. Часть 5 статьи 6 дополнить пунктом 10 следующего содержания:
«10) составляет таблицу поступивших от участников публичных слушаний предложений.».

2. Часть 5 статьи 7 изложить в следующей редакции:

«5. По окончании прений председатель публичных слушаний ставит на голосование вопрос о передаче каждого поступившего предложения в оргкомитет.

Участники вправе снять свои предложения и (или) присоединиться к предложениям, выдвинутым другими участниками публичных слушаний.

На голосование о передаче поступивших предложений в оргкомитет ставятся только предложения, относящиеся к тексту обсуждаемого проекта муниципального правового акта. Решения о передаче поступивших предложений принимаются простым большинством от числа присутствующих на публичных слушаниях.».

3. В статье 8:

- абзац первый части 2 изложить в следующей редакции:

«В течение 10 рабочих дней со дня окончания публичных слушаний оргкомитет подготавливает окончательный вариант рекомендаций публичных слушаний с учетом поступивших от участников публичных слушаний замечаний и предложений, таблицу поступивших предложений и (или) проект муниципального правового акта. Окончательный вариант рекомендаций публичных слушаний, таблица поступивших предложений и проект муниципального правового акта передаются председателем оргкомитета в Городскую Думу и Главе городского округа для принятия решения и последующего хранения.»;

- в части 3 слова «и рекомендации публичных слушаний» заменить словами «, рекомендации публичных слушаний и таблицу поступивших предложений».

4. Приложение дополнить таблицей следующего содержания:

«Таблица поступивших предложений

№ п/п	Структурная единица муниципального правового акта	Текст в первоначальной редакции	Текст поступившего предложения	Примечание

5. Настоящее Решение вступает в силу со дня его официального опубликования.

Глава Петропавловск-Камчатского
городского округа
В.В. Скворцов

ГОРОДСКАЯ ДУМА
ПЕТРОПАВЛОВСК-КАМЧАТСКОГО ГОРОДСКОГО ОКРУГА

РЕШЕНИЕ

02.11.2010 № 911-р
29-я сессия

г. Петропавловск-Камчатский

О протесте прокурора г. Петропавловска-Камчатского от 30.08.2010 № 49/2010 «На отдельные нормы решения Городской Думы Петропавловск- Камчатского городского округа от 24.12.2009 № 203-нд «О бюджете Петропавловск-Камчатского городского округа на 2010 год» и принятии решения «О внесении изменений в Решение Городской Думы Петропавловск- Камчатского городского округа от 24.12.2009 № 203-нд «О бюджете Петропавловск-Камчатского городского округа на 2010 год»

Рассмотрев протест прокурора г. Петропавловска-Камчатского от 30.08.2010 № ; 49/2010 «На отдельные нормы решения Городской Думы Петропавловск-Камчатского городского округа от 24.12.2009 № 203-нд «О бюджете Петропавловск-Камчатского городского округа на 2010 год», в соответствии со статьей 22 Решения Городской Думы Петропавловск-Камчатского городского округа от 05.11.2009 № 189-нд «О бюджетном устройстве и бюджетном процессе в Петропавловск-Камчатском городском округе», Городская Дума Петропавловск-Камчатского городского округа

РЕШИЛА:

1. Протест прокурора г. Петропавловска-Камчатского от 30.08.2010 № 49/2010 «На отдельные нормы решения Городской Думы Петропавловск-Камчатского городского округа от 24.12.2009 № 203-нд «О бюджете Петропавловск-Камчатского городского округа на 2010 год» удовлетворить.

2. Принять Решение «О внесении изменений в Решение Городской Думы Петропавловск-Камчатского городского округа от 24.12.2009 № 203-нд «О бюджете Петропавловск-Камчатского городского округа на 2010 год».

3. Направить принятое Решение Главе Петропавловск-Камчатского городского округа Скворцову В.В. для подписания и обнародования.

4. Председателю Городской Думы Петропавловск-Камчатского городского округа Данкулинцу И.Ю. направить прокурору г. Петропавловска-Камчатского сообщение об итогах рассмотрения протеста прокурора г. Петропавловска-Камчатского от 30.08.2010 № 49/2010 «На отдельные нормы решения Городской Думы Петропавловск-Камчатского городского округа от 24.12.2009 № 203-нд «О бюджете Петропавловск-Камчатского городского округа на 2010 год».

Председатель Городской Думы
Петропавловск-Камчатского городского округа
И.Ю. Данкулинец

ГОРОДСКАЯ ДУМА
ПЕТРОПАВЛОВСК-КАМЧАТСКОГО ГОРОДСКОГО ОКРУГА

РЕШЕНИЕ

От 10.11.2010 № 302-нд

О внесении изменений в Решение Городской Думы Петропавловск-Камчатского городского округа от 24.12.2009 № 203-нд «О бюджете Петропавловск-Камчатского городского округа на 2010 год»

Принято Городской Думой
Петропавловск-Камчатского городского округа
(решение от 02.11.2010 № 911-р)

Статья 1

Внести в Решение Городской Думы Петропавловск-Камчатского городского округа от 24.12.2009 № 203-нд «О бюджете Петропавловск-Камчатского городского округа на 2010 год» следующие изменения:

1) в приложении 1 к Решению Городской Думы Петропавловск-Камчатского городского округа от 24.12.2009 № 203-нд «О бюджете Петропавловск-Камчатского городского округа на 2010 год»:

- в строке 234 столбца четвертого исключить слова «, приемом квалификационных экзаменов на получение права на управление транспортными средствами»;
- в строке 236 столбца четвертого исключить слова «, приемом квалификационных экзаменов на получение права на управление транспортными средствами»;
- в строке 258 столбца четвертого исключить слова «, приемом квалификационных экзаменов на получение права на управление транспортными средствами».

2) в приложении 2 к Решению Городской Думы Петропавловск-Камчатского городского округа от 24.12.2009 № 203-нд «О бюджете Петропавловск-Камчатского городского округа на 2010 год» в строке 22 столбца первого исключить слова «, приемом квалификационных экзаменов на получение права на управление транспортными средствами».

3) в приложении 3 к Решению Городской Думы Петропавловск-Камчатского городского округа от 24.12.2009 № 203-нд «О бюджете Петропавловск-Камчатского городского округа на 2010 год» в строке 92 столбца второго исключить слова «, приемом квалификационных экзаменов на получение права на управление транспортными средствами».

Статья 2

Настоящее Решение вступает в силу со дня его официального опубликования.

Глава Петропавловск-Камчатского
городского округа
В.В. Скворцов

ГОРОДСКАЯ ДУМА
ПЕТРОПАВЛОВСК-КАМЧАТСКОГО ГОРОДСКОГО ОКРУГА

РЕШЕНИЕ

02.11.2010 № 912-р
29-я сессия

г. Петропавловск-Камчатский

О награждении Почётной грамотой Городской Думы Петропавловск-Камчатского городского округа Углицких Т.И.

В соответствии с Положением о наградах и почётных званиях Петропавловск-Камчатского городского округа от 24.07.2008 № 51-нд, Городская Дума Петропавловск-Камчатского городского округа

РЕШИЛА:

за высокие показатели в профессиональной деятельности, многолетний творческий труд и в связи с 65-летием наградить Почётной грамотой Городской Думы Петропавловск-Камчатского городского округа:

Углицких Тамару Ивановну – директора муниципального образовательного учреждения «Лицей № 46».

Председатель Городской Думы
Петропавловск-Камчатского городского округа
И.Ю. Данкулинец

ГОРОДСКАЯ ДУМА
ПЕТРОПАВЛОВСК-КАМЧАТСКОГО ГОРОДСКОГО ОКРУГА

РЕШЕНИЕ

02.11.2010 № 914-р
29-я сессия

г. Петропавловск-Камчатский

О награждении Почётной грамотой Городской Думы Петропавловск- Камчатского городского округа работников муниципального дошкольного образовательного учреждения «Детский сад № 17 – общеразвивающего вида»

В соответствии с Положением о наградах и почётных званиях Петропавловск-Камчатского городского округа от 24.07.2008 № 51-нд, Городская Дума Петропавловск-Камчатского городского округа

РЕШИЛА:

за многолетний добросовестный труд, чуткое отношение к детям и в связи с 40-летним юбилеем муниципального дошкольного образовательного учреждения «Детский сад № 17 – общеразвивающего вида» наградить Почётной грамотой Городской Думы Петропавловск-Камчатского городского округа следующих работников:

Бодредину Елену Валерьевну – воспитателя;
Ветрову Наталью Павловну – воспитателя;
Глonti Лидию Исааковну – младшего воспитателя;
Чернову Оксану Викторовну – младшего воспитателя.

*Председатель Городской Думы
Петропавловск-Камчатского городского округа
И.Ю. Данкулинец*

ГОРОДСКАЯ ДУМА
ПЕТРОПАВЛОВСК-КАМЧАТСКОГО ГОРОДСКОГО ОКРУГА

РЕШЕНИЕ

02.11.2010 № 916-р
29-я сессия

г. Петропавловск-Камчатский

Об утверждении Инвестиционной программы муниципального унитарного предприятия Петропавловск-Камчатского городского округа «Петропавловский водоканал» на 2010-2015 годы

Рассмотрев обращение Главы Петропавловск-Камчатского городского округа Скворцова В.В. о необходимости утверждения Инвестиционной программы муниципального унитарного предприятия Петропавловск-Камчатского городского округа «Петропавловский водоканал» на 2010-2015 годы, руководствуясь Федеральным законом от 30.12.2004 № 210-ФЗ «Об основах регулирования тарифов организаций коммунального комплекса», Городская Дума Петропавловск-Камчатского городского округа

РЕШИЛА:

1. Утвердить Инвестиционную программу муниципального унитарного предприятия Петропавловск-Камчатского городского округа «Петропавловский водоканал» на 2010-2015 годы согласно приложению.

2. Направить настоящее решение в газету «Град Петра и Павла» для опубликования.

3. Настоящее решение вступает в силу со дня его официального опубликования.

*Председатель Городской Думы
Петропавловск-Камчатского городского округа
И.Ю. Данкулинец*

Приложение
к решению Городской Думы
Петропавловск-Камчатского
городского округа
от 02.11.2010 № 916-р

Инвестиционная программа муниципального унитарного предприятия Петропавловск-Камчатского городского округа «Петропавловский водоканал» на 2010-2015 годы

Петропавловск-Камчатский городской округ
2010 год

Раздел 1 ВОДОСНАБЖЕНИЕ

Реконструкция и модернизация системы водоснабжения г. Петропавловска-Камчатского

Структура

1. Паспорт программы
2. Текущее состояние и проблемы системы водоснабжения г. Петропавловск-Камчатского
3. Цели и задачи программы

4. Объем и источники финансирования программы
5. График реализации инвестиционной программы
6. Основные экономические показатели реализации инвестиционной программы
 - 6.1. Производственная программа предприятия
 - 6.2. Тарифы на услуги водоснабжения
 - 6.3. Показатели экономической эффективности программы
7. Инвестиционные мероприятия
 - 7.1. Модернизация оборудования ВНС
 - 7.2. Установка резервных источников электроснабжения
 - 7.3. Реконструкция и строительство сетей водоснабжения
 - 7.4. Строительство водопровода по Госпитальному переулку
 - 7.5. Реконструкция и строительство РЧВ
 - 7.6. Устройство ограждений зон санитарной охраны
 - 7.7. Приобретение и монтаж установок по обеззараживанию воды на водозаборе 8 км
 - 7.8. Централизация водоснабжения района Юг-1 Копай-город
 - 7.9. Приобретение оборудования для поиска утечек и диагностики трубопроводов
 - 7.10. Поставка и установка системы SCADA
 - 7.11. Установка автоматизированной измерительной системы контроля и учета воды
 - 7.12. Устройство системы видеонаблюдения на водопроводных очистных сооружениях, РЧВ и производственной базе «Высотная»
 - 7.13. Техническая инвентаризация объектов системы водоснабжения
 - 7.14. Прочие мероприятия
8. Приложения
 - Приложение 1 – Источники финансирования инвестиционной программы
 - Приложение 2 – Расчет финансово-экономических показателей текущей деятельности МУП «Петропавловский водоканал»
 - Приложение 3 – Расчет результатов инвестиционной деятельности МУП «Петропавловский водоканал»
 - Приложение 4 – Сводный расчет финансово-экономических показателей деятельности МУП «Петропавловский водоканал» в ходе реализации программы
 - Приложение 5 – Расчет объемов полезного отпуска и тарифа на услуги водоснабжения МУП «Петропавловский водоканал» до 2020 года
 - Приложение 6 – Производственная программа МУП «Петропавловский водоканал» в сфере водоснабжения до 2020 года
 - Приложение 7 – Кредитный план инвестиционной программы
 - Приложение 8 – Вводные параметры для расчета результатов инвестиционной программы

1. Паспорт программы

Наименование Программы	Инвестиционная программа МУП «Петропавловский водоканал» на 2010-2015 гг. Раздел 1: Реконструкция и модернизация системы водоснабжения г. Петропавловска-Камчатского
Основание для разработки программы	- Градостроительный кодекс Российской Федерации; - Федеральный закон от 30.12.2004 № 210-ФЗ «Об основах регулирования тарифов организаций коммунального комплекса»; - Приказ Министерства регионального развития Российской Федерации от 10.10.2007 № 100 «Об утверждении Методических рекомендаций по подготовке технических заданий по разработке инвестиционных программ организаций коммунального комплекса».
Заказчик Программы	Администрация Петропавловск-Камчатского городского округа в лице Комитета Городского хозяйства.
Разработчик Программы	Муниципальное унитарное предприятие Петропавловск-Камчатского городского округа «Петропавловский водоканал»
Исполнители Программы	Муниципальное унитарное предприятие Петропавловск-Камчатского городского округа «Петропавловский водоканал»
Цели программы	- Обеспечение санитарно-гигиенической и экологической безопасности территории Петропавловск-Камчатского городского округа и акватории Авачинской бухты; - Создание благоприятной и безопасной среды проживания населения городского округа; - Обеспечение соответствия системы водоснабжения г. Петропавловска-Камчатского современным требованиям к технологиям очистки и транспортировки воды.
Задачи Программы	- Решение технических проблем, связанных с износом инженерной инфраструктуры, обеспечивающей водоснабжение потребителей Петропавловск-Камчатского городского округа, ее высокой аварийностью и недостаточной эффективностью; - Замена аварийных и ветхих сетей, реконструкция и модернизация инженерной инфраструктуры системы водоснабжения; - Обеспечение нормативного качества услуг водоснабжения МУП «Петропавловский водоканал» для потребителей; - Повышение надежности системы водоснабжения; - Сокращение сетевых потерь воды; - Сокращение затрат на производство и транспортировку воды; - Автоматизация и диспетчеризация технологических процессов подъема и транспортировки питьевой воды; - Обеспечение технического и коммерческого учета предоставляемых услуг водоснабжения;
Целевые показатели Программы	- Сокращение уровня неучтенных и сетевых потерь воды не менее, чем на 10 % без учета технологических расходов; - Сокращение количества аварий в системе водоснабжения на 25 %; - Сокращение удельных норм расхода электроэнергии на 1 куб. м. воды не менее чем на 15 %; - Снижение уровня износа сетей и сооружений системы водоснабжения на 30 %; - снижение объемов покупной воды на 15-20 %;
Сроки реализации Программы	2011-2015 гг.
Перечень основных мероприятий Программы	- Автоматизация и модернизация оборудования ВНС; - Установка резервных источников электроснабжения на объектах предприятия; - Реконструкция и перекладка сетей водоснабжения; - Строительство водопровода по Госпитальному переулку; - Реконструкция и строительство РЧВ; - Устройство зон ограждения санитарной охраны; - Приобретение и монтаж установок по обеззараживанию воды на малых насосных станциях в удаленных поселках; - Водоснабжение района Юг-1 Копай-город в г. Петропавловске-Камчатском; - Приобретение оборудования для поиска утечек и диагностики трубопроводов; - Поставка и установка системы SCADA; - Закупка и установка приборов учета на границах раздела с потребителями; - Устройство системы видеонаблюдения на водопроводных очистных сооружениях и на производственной базе «Высотной»; - Устройство систем видеонаблюдения на резервуарах чистой воды; - Техническая инвентаризация объектов системы водоснабжения;

Объем и источники финансирования Программы	Общий объем финансирования Программы составляет 1 050 370 тыс. руб., из них по годам: 2011 г. – 220 948 тыс. руб. 2012 г. – 225 786 тыс. руб. 2013 г. – 190 559 тыс. руб. 2014 г. – 205 749 тыс. руб. 2015 г. – 207 329 тыс. руб.
Прогноз ожидаемых социально-экономических результатов реализации Программы	Эффект указан в сравнении с фактическими показателями 2009 г. - Экономия электрической энергии – 5 104 тыс.кВт-час; - Сокращение объемов подачи воды – 3 403 тыс. куб.м.; - Сокращение объемов покупки воды – 3 403 тыс. куб.м.; - Сокращение потерь воды в натуральном выражении – 3 403 тыс. куб. м.; - Сокращение уровня потерь воды на 7,78 %; - Сокращение удельного расхода электрической энергии на транспортировку воды на 0,128 кВт-ч/куб.м (на 28,3 %); - Сокращение уровня аварийности системы водоснабжения на 15,0 % - Снижение уровня износа основных фондов на 11,3 %
Контроль за исполнением Программы	Контроль за исполнением Программы обеспечивает Комитет городского хозяйства, Комитет управления имуществом, Управление экономики Петропавловск-Камчатского городского округа

Текущее состояние и проблемы системы водоснабжения г. Петропавловск-Камчатского

Система водоснабжения и водоотведения г. Петропавловск-Камчатский характеризуется сложной технологической структурой и большим количеством объектов инфраструктуры, участвующих в производственном процессе. На сегодняшний день на обслуживании МУП «Петропавловский водоканал» находятся:

- 488 км наружных сетей городского водопровода;
- 3 128 водопроводных колодца;
- 34 резервуара чистой воды;
- 3 водонапорные башни;
- 34 водозаборные скважины;
- 3 водозабора из поверхностных источников;
- 28 водопроводных насосных станций;
- 1 очистное водопроводное сооружение;
- 285 км наружных сетей городской канализации;
- 9 233 канализационных колодца;
- 9 канализационных насосных станций;
- 5 канализационных очистных сооружений.

Состояние основных средств предприятия характеризуется высокой степенью износа.

Таблица 1 – Количественная характеристика и износ основных средств МУП «Петропавловский водоканал»

Наименование	Факт 2008 г.	Факт 2009 г.	Износ, %
Водоснабжение			
Водопроводные насосные станции:	29	28	89,4
Водопроводные сети (км):	487	488	86,0
Водопроводные колодцы	3123	3128	
Резервуары чистой воды	36	34	92,0
Водонапорные башни	3	3	81,3
Водозаборные сооружения:	45	37	91,9

Система водоснабжения г. Петропавловск-Камчатского в настоящее время разделена на 6 водозон, в том числе:

- 1 водозона (п. Кирпичики, Горизонт, Электрон, КП, Центр, ул. Солнечная);
- 2 водозона (Сероглазка);
- 3 водозона (Коммунпроект – 10 км, Северо-Восток);
- 4 водозона (5 км);
- 5 водозона (ул. Океанская – СРВ, п. Завойко);
- 6 водозона (ДОФ – ул. Океанская).

Сложившиеся зоны водоснабжения, ввиду сложности рельефа, характеризуются значительными перепадами высот. В связи с этим, для доставки воды и отведения стоков от потребителей используется большое количество насосных станций и требуются значительные затраты электрической энергии.

Сложность структуры системы водоснабжения и водоотведения, накопленный высокий износ основных фондов, а также недостаточная отлаженность режимов работы установленного оборудования, характеризуют систему, как имеющую значительный резерв повышения эффективности деятельности.

Ниже представлено схематичное расположение сложившихся зон водоснабжения города.



Водопотребление

Подача воды в городскую сеть осуществляется за счет собственных источников и воды, приобретаемой от сторонних организаций. В последние годы выполнение показателей производственной программы характеризуется растущим объемом потерь воды и снижением потребления услуг водоснабжения.

Таблица 2 – Основные показатели производственной программы МУП «Петропавловский водоканал» за 2008 – 2009 г.

Наименование статей	ед. изм.	2008 год факт	2009 год факт	Отклонение	
				абс.	отн.
Подача воды в сеть, в т. ч.	тыс.м³	33 900	33 783	-112,1	99,7 %
<i>из собственных источников</i>	<i>тыс.м³</i>	6 194	8 888	2 693	143,5 %
1-й ручей	тыс.м³	1 613	3 812	2 198	236,3 %
3-й ручей	тыс.м³	3 011	3 181	170	105,6 %
Скважины	тыс.м³	1 570	1 895	325	120,7 %
<i>Покупная вода</i>	<i>тыс.м³</i>	27 705	24 895	-2 810	89,9 %
Полезный расход и потери воды	тыс.м³	11 136	11 907	771	106,9 %
то же в %	%	32,85 %	35,39 %	2,5 %	107,7 %
Полезный расход воды	тыс.м³	3 273	2 256	-1 016	69,0 %
то же в %	%	9,65 %	8,28 %	-1,3 %	85,8 %
Потери воды	тыс.м³	7 863	9 651	1 788	122,7 %
то же в %	%	23,19 %	27,12 %	3,9 %	117,0 %
Полезный отпуск	тыс.м³	22 764	21 880	-884	96,1 %
Средний тариф	руб./м³	10,45	14,02	3,6	134,2 %
Объем продаж	тыс. руб.	237 850	306 838	68 988	129,0 %

Одной из основных причин снижения полезного отпуска услуг водоснабжения является сокращение потребления по нормативам в связи с установкой приборов учета потребления воды и переходом на фактический учет потребления. В части оснащенности потребителей приборами учета потребляемых услуг водоснабжения в настоящее время сложилась следующая ситуация:

Таблица 3 – Обеспеченность потребителей приборами коммерческого учета потребления услуг водоснабжения

Группа потребителей	Количество договоров	Количество объектов	Наличие в/сч	Количество объектов без в/сч	Не подлежат оснащению в/сч (ветхие, аварийные объекты)
Бюджетные организации	245	622	382	238	
ТСО	2	105	118	0	0
Прочие	1 108	1 699	1 343	356	0
Итого по юр. лицам	1 355	2 426	1 843	594	0
УЖКХ	2	1 774	0	1 774	243
МУП «Горизонт»	1	42	33	9	0
Управляющие компании	13	120	33	91	0
ТСЖ, ЖСК	57	69	55	14	0
Частный сектор	1 904	1 904	70	1 834	200
Итого по населению	1 977	3 909	191	3 722	443
Всего	3 332	6 335	2 034	4 316	443

Рост потерь воды за последние годы обусловлен в первую очередь техническим состоянием сетей водоснабжения, которые, как и прочие объекты основных средств предприятия, характеризуются большим уровнем износа: сети водопровода – износ 86 % (износ распределительных сетей диаметром до 100 мм достигает 100 %)

Более 85 % от общей протяженности трубопроводов, находящихся на балансе предприятия, составляют распределительные сети. При этом основной диаметр распределительных сетей (290 км, или 60 % от общей протяженности) не превышает 200 мм. Толщина стенки таких труб значительно меньше, чем у труб, предназначенных для магистральных сетей и обычно составляет от 4 до 6 мм, т.е. срок службы труб входящих в сети распределения значительно меньше, чем у магистральных. В настоящее время, износ всех сетей диаметром до 200 мм является стопроцентным

Результатом высокого износа является растущая аварийность на сетях водоснабжения, ухудшение качества питьевой воды, а также увеличение объема утечек воды при её доставке потребителям, что приводит к нерациональному использованию водных ресурсов.

Таблица 4 – Аварийность водопроводных сетей МУП «Петропавловский водоканал» в разбивке по диаметрам трубопроводов (за 2009 гг.)

Диаметр	Кол-во аварий	%	Протяженность, км	Кoeffициент аварийности
до 100 мм	107	42,8	54,40	1,97
100 мм	81	32,4	71,60	1,13
150 мм	31	12,4	72,30	0,43
200 мм	14	5,6	98,90	0,14
300 мм	9	3,6	73,90	0,12
400 мм	0	0	41,98	0,00
500 мм	5	2	50,20	0,10
600-1000 мм	3	1,2	24,38	0,70
Всего	250	100	487,66	

Из информации, представленной в таблице видно, что наибольшая аварийность отмечается на трубопроводах с наименьшим диаметром.

Таблица 5 – Аварийность водопроводных сетей МУП «Петропавловский водоканал» в разбивке по сложившимся зонам водоснабжения (за 2008-2009 гг.)

Зона	Кол-во аварий, шт.		% от числа аварий		Протяженность, км		Коэффициент аварийности	
	2008	2009	2008	2009	2008	2009	2008	2009
0-1	68	68	31	26,1	156,6	156,9	0,43	0,43
2	21	23	9,6	8,8	24,0	24,0	0,88	1,00
3	70	75	32,0	28,8	157,5	157,7	0,44	0,50
4	0	0	0,0	0,0	1,1	1,1	0,00	0,00
5	48	63	21,9	24,2	103,5	103,5	0,45	0,60
6	11	18	5,0	6,9	10,5	10,5	1,3	2,10
Изолированные узлы	2	3	0,9	1,2	1,1	1,1	1,30	2,70
ВКЦ «Дальний»	7	8	3,2	3,1	15,8	15,9	0,40	0,50
Ручьи	1	2	0,5	0,8	16,9	16,9	0,06	0,12
Всего	219	260	100,0	100,0	486,9	487,7	0,45	0,53

Из таблицы 5 следует, что аварийность за 2008-2009 гг. имела тенденцию к увеличению по всем выделенным зонам водоснабжения. Значительное число аварий наблюдается в 3-ей зоне водоснабжения, характеризующейся наибольшей протяженностью сетей и наибольшим количеством проживающего в ней населения. Большое количество аварий отмечается также в 1-ой и 5-ой зонах водоснабжения, что объясняется наиболее длительным сроком эксплуатации сетей указанных зон.

Таблица 6 – Показатели изменения качества питьевой воды за 2009 г.

Зона водоснабжения	Масштаб водозоны в пределах города, %	Количество аварий на сетях, ед.	Количество изменений цветности, ед.	Количество изменений мутности, ед.	Количество жалоб от населения, ед.
0-1	22,7	68	8	0	3
2	11,8	23	7	5	0
3	43,6	75	7	2	6
4	1,7	0	6	5	0
5	14,0	63	8	2	1
6	6,3	18	9	7	1
Итого:	100	247	45	21	11

Данные по негативным отклонениям показателей качества воды распределены по зонам водоснабжения относительно равномерно.

Таблица 7 – Расчет коэффициента потерь воды на 1 п.м. сетей в разбивке по зонам (по фактическим данным 2009 г.)

Зона водоснабжения	Объем потерь, куб. м.	Уровень потерь, %	Протяженность сетей, км	Коэффициент потерь, куб.м./п.м.
0-1	3 588	56,75	173,8	20,65
2	211	20,92	24,0	8,79
3	3 765	23,81	157,7	23,87
4	301	49,73	1,1	273,80
5	2 784	56,53	103,5	26,89
6	698	17,46	10,5	66,47
Изолированные узлы	560	49,97	17,0	32,96
Итого:	11 907	35,24	487,6	24,42

Объемы потерь воды, существующие в настоящее время в распределительной сети г. Петропавловска-Камчатского, значительно превышают средние показатели по России, составляющие 15-20 % от общего объема подаваемой воды в сеть, и затрудняют осуществление производственной деятельности предприятия.

В целом, проведенный анализ аварийности и качества питьевой воды по зонам подтверждает тот факт, что в настоящее время особо остро требуется перекладка сетей малого диаметра, составляющих основную протяженность трубопроводов, находящихся в ведении МУП «Петропавловский водоканал».

Текущее состояние сетей водоснабжения, их критический износ, негативно влияет на все производственные показатели деятельности предприятия. Предприятие вынуждено нести значительные трудозатраты на устранение аварийных ситуаций, объем которых постоянно растет, ухудшается качество питьевой воды при её поступлении в распределительную сеть, объем потерь в сетях достигает критического значения и постоянно увеличивается.

Ситуация усугубляется тем, что отсутствует достоверная информация о фактическом расположении и структурном составе сетей, передаваемых от различных ведомств в хозяйственное ведение МУП «Петропавловский водоканал» без технических паспортов и иной технической документации, составляющих большую часть в общем объеме сетей водоснабжения.

Часть районов города не обеспечена централизованными бесперебойными услугами водоснабжения, либо обеспечена ими в недостаточном объеме. К таким можно отнести:

- Район Копай-город, централизованное водоснабжение в котором в настоящее время отсутствует;

- Частный сектор в районе 4 км и пос. Сероглазка, Красной сопки, в котором сети водоснабжения имеются, но на протяжении последнего десятилетия фактически не функционируют;

- Юго-восточный район города (ул. Пограничная, район ТЭЦ-2), имеющий перебои в водоснабжении в периоды паводков.

Для достижения приемлемых показателей производственной деятельности предприятия, требуется масштабная перекладка распределительных сетей, общей протяженностью до 280 км.

В настоящее время утверждаемых в тарифах средств недостаточно для переделки сетей, что является фактически единственным вариантом решения указанных выше проблем системы водоснабжения г. Петропавловска-Камчатского. По сути, все расходуемые на переделку и реконструкцию сетей водоснабжения денежные средства направляются на выполнение аварийных работ,

не допускающих отлагательства. Динамика расходования средств, направляемых на переделку и реконструкцию сетей, в ремонтных и инвестиционных программах предприятия представлена в таблице 8.

Таблица 8 – Объемы переделки и реконструкции сетей водоснабжения в период 2008-2010 гг.

	Ед. изм.	Факт 2008 г.	Факт 2009 г.	План 2010 г.
Объемы затрат на реконструкцию сетей водоснабжения в инвестиционных программах	тыс. руб.	4 208	355	4 390
Объемы затрат на переделку сетей водоснабжения в ремонтных программах	тыс. руб.	501	3 002	3 477
Протяженность переложенных и реконструированных сетей	п.м.	1 386	1 030	3 987

Энергопотребление

Установленное на всех стадиях технологического цикла системы водоснабжения насосное оборудование в настоящее время используется со значительным резервом, что является следствием отсутствия контроля над энергетической эффективностью при эксплуатации оборудования в предшествующие годы.

Данные по мощности установленного на предприятии в сфере водоснабжения энергетического оборудования представлены в таблице.

Таблица 9 – Данные по использованию установленного в сфере водоснабжения энергетического оборудования по стадиям технологического процесса

Наименование цикла производства	Установленная мощность кВт/час.	Рабочая мощность кВт/час.	Коэффициент загрузки оборудования, %
Подъем воды	218	135	62
Очистка воды	253	80	31
Перекачка воды	9 475	3 755	40
Итого по водоснабжению:	13 302	5 469	41

Резерв мощности для обеспечения предоставления бесперебойных и надежных услуг водоснабжения согласно категории объекта должен составлять не более 30-40 % от установленной мощности. Резерв мощности оборудования, используемого на предприятии, составляет 59 %.

Низкая загрузка энергооборудования объясняется следующим:

- В период паводков объемы очистки воды и отведения стоков возрастают на 30 %. В результате, на очистку воды и отведение стоков в период паводков требуется наличие резерва мощности, в связи с чем на объектах предприятия установлено. В повседневной работе часть этого оборудования не используется;

- Низкая энергоэффективность установленного оборудования в результате использования устаревающих технологий по его производству и вследствие физического износа его деталей;

- Высокий общий износ насосного оборудования, что приводит к необходимости содержания дополнительных резервных агрегатов.

Существующие удельные нормы расхода электроэнергии приведены в таблице:

Таблица 10 – Удельные нормы расхода электроэнергии по стадиям технологического цикла

Наименование цикла производства	Факт 2008 г.			Факт 2009 г.			План 2010 г.		
	объем продукции тыс. м3	расход эл. эн. тыс. кВт.	уд. норма	объем продукции тыс. м3	расход эл. эн. тыс. кВт.	уд. норма	объем продукции тыс. м3	расход эл. эн. тыс. кВт.	уд. норма
Подъем воды	6 120	1 885	308	8 887	1 761	198	10 724	1 887	176
Перекачка воды	37 799	17 539	464	37 337	17 223	451	38 931	17 338	445

Исходя из текущей оценки ситуации и перспектив развития предприятия, в течение 2008-2009 г. уже был проведен анализ наиболее приоритетных мероприятий в области повышения энергоэффективности и, исходя из размеров доступных источников финансирования, началась их реализация.

В частности, в течение 2009 года в МУП «Петропавловский водоканал» в рамках инвестиционной и производственной программы началась реализация мероприятий по энергосбережению в наиболее энергозатратных и перспективных циклах, а именно на подъеме и перекачке воды:

- автоматизация 10 насосных станций и скважин с установкой частотно-регулируемых приводов и оборудования передачи данных;

- автоматизация 12 насосных станций и скважин с установкой частотно-регулируемых приводов без передачи данных;

- обрезка рабочих колёс на насосных агрегатах большой производительности ВНС «Моховая».

В результате вышеперечисленных мероприятий потребление электроэнергии на модернизированных станциях в 2009 г. снизилось на 466 тыс. кВт-час, потребление покупной воды снизилось на 1921 тыс. куб.м/год. Общее снижение электроэнергии составило 281 тыс. кВт-час ввиду увеличения потребления электроэнергии за счет принятия новых объектов в пос. Тундровый, Нагорный, а также ВНС «Ленинградская», на которых мероприятия по оптимизации работы были проведены непосредственно после их принятия. Более подробные данные представлены в таблице.

Таблица 11 – Результаты реализации мероприятий по оптимизации работы насосных станций

Наименование объектов	Объем продукции, тыс. м. куб.	Расход электроэнергии тыс. кВт-час		Экономия «-» Перерасход «+»
		2008	2009	
Скв. МСРЗ	77,1	123	110	-13
Скв. Стелная	0,0	77	5	-72
Скв. 12 км	124,3	167	108	-59
Скв. Нагорный № 1	56,2	н/д	26	-
Скв. Нагорный № 2	25,4	н/д	7,6	-

Наименование объектов	Объем продукции, тыс. м. куб.	Расход электроэнергии тыс. кВт-час		Экономия «-» Перерасход «+»
	2009	2008	2009	
Скв. Тундровый	117,9	н/д	77	-
ВНС Моховая	13 416,8	8364	7984	-380
ВНС Мишенная	603,6	192	176	-16
ВНС Кирпичики	332,9	154	150	-4
ВНС Ленинская	348,6	102	139	+37
ВНС Сев-Восток	829,7	104	151	+47
ВНС Пограничная	77,5	19	28	+9
ВНС Солнечная 1/1	187,4	68	114	+46
ВНС Автомобилистов	45,6	24	14	-10
ВНС Победы	223,6	88	51	-37
ВНС Солнечная 19/1	170,0	32	38	+6
ВНС Артиллерийская	40,4	34	31	-3
ПНС – 2 (Труда)	452,1	137	145	+8
ПНС – 3 (Индустриальная)	720,9	160	135	-25
ВНС Нагорный	77,9	н/д	58	-
ВНС Ленинградская	0,0	н/д	16	-
Итого	17 927,9	9 845	9 564	-281
Справочно:				
Сокращение расхода электроэнергии в результате осуществления мероприятий				-466

Мероприятия по модернизации ВНС Ленинская, Северо-Восток, Пограничная, Солнечная, Солнечная 19/1 и ПНС-2 привели к росту потребления электроэнергии в связи с тем, что основными целями их реализации являлись нормализация давления у потребителей и повышение качества предоставления услуг. Поставленные цели были выполнены путем наладки режимов работы станций, в результате которых увеличилась продолжительность работы насосного оборудования и, соответственно, потребление ими электрической энергии.

Основные проблемы в области энергопотребления в сфере водоснабжения:

- В настоящее время остаётся значительное количество неавтоматизированных станций, где режимы работы, общий износ оборудования и применение технологически устаревших насосов не обеспечивают достаточной энергоэффективности производства;

- Вследствие сложности системы водоснабжения г. Петропавловска-Камчатского, характеризующейся значительным перепадом высот и отсутствием планирования при строительстве районов города в 60-80 е годы, на предприятии существует чрезмерный резерв мощности установленного энергетического оборудования, работающего с низкой отдачей. В настоящее время ряд ВНС и скважин может быть исключён из системы водоснабжения при относительно небольших капитальных вложениях;

- На жизнеобеспечивающих объектах сферы водоснабжения отсутствуют резервные источники электроснабжения, что может привести к перебоям в предоставлении услуг водоснабжения потребителям предприятия и возникновению чрезвычайных ситуаций в масштабе города.

3. Цели и задачи программы

Основными целями программы являются:

- Обеспечение санитарно-гигиенической и экологической безопасности территории Петропавловск-Камчатского городского округа и акватории Авачинской бухты;

- Создание благоприятной и безопасной среды проживания населения городского округа;

- Обеспечение соответствия системы водоснабжения г. Петропавловска-Камчатского современным требованиям к технологиям очистки и транспортировки воды.

Для достижения поставленных целей в рамках инвестиционной программы предполагается выполнение следующих задач:

- Замена аварийных и ветхих сетей, реконструкция и модернизация инженерной инфраструктуры системы водоснабжения;

- Сокращение сетевых потерь воды;

- Повышение надежности системы водоснабжения;

- Сокращение затрат на производство и транспортировку воды;

- Автоматизация и диспетчеризация технологических процессов подъема и транспортировки питьевой воды;

- Снижение уровня износа основных фондов системы водоснабжения путем реконструкции и модернизации объектов основных средств;

- Обеспечение технического и коммерческого учета предоставляемых услуг водоснабжения.

Основные целевые показатели, которых планируется достигнуть в ходе реализации организационных и технических мероприятий, представлены в таблице:

Таблица 12 – Целевые показатели реализации инвестиционной программы МУП «Петропавловский водоканал» на 2010-2015 гг.

Наименование показателя (индикатора)	Ед. изм.	Значение показателя (индикатора) по периодам						
		2009	2010	2011	2012	2013	2014	2015
Сокращение эксплуатационных затрат	тыс. руб.	0	0	2 926	20 402	36 051	47 594	60 577
Экономия электрической энергии	тыс.кВт. час	0	0	239	2 535	4 130	4 594	5 104
	тыс.руб.	0	0	1 010	12 421	21 767	26 187	30 931

Наименование показателя (индикатора)	Ед. изм.	Значение показателя (индикатора) по периодам						
		2009	2010	2011	2012	2013	2014	2015
Экономия покупной воды	тыс.м3	0	0	333	908	1 710	2 516	3 403
	тыс.руб.	0	0	2 119	5 548	11 250	17 867	25 695
Динамика изменения фактического объема потерь воды при ее передаче	тыс.м3	0	0	-333	-908	-1 710	-2 516	-3 403
	%	0	0	-0,71	-1,95	-3,74	-5,62	-7,78
	м3/п.м.	0	0	-0,28	-1,06	-2,30	-3,53	-4,92
Удельный расход электрической энергии на транспортировку воды	кВт.час/м3	0,453	0,445	0,453	0,381	0,350	0,338	0,325
Износ системы водоснабжения	%	86,02	87,72	86,48	86,53	82,80	79,11	74,72

Данные об абсолютном изменении производственных показателей деятельности предприятия в сфере водоснабжения в сравнении с 2009 годом представлены в следующей таблице:

Таблица 13 – Сравнительная характеристика основных производственных показателей МУП «Петропавловский водоканал» в сфере водоснабжения в 2009 и 2015 гг.

	ед. изм.	2009	2015	Отклонение	
				Абсолютное	Относительное
Подача воды	тыс. куб.м.	33 783	29 660	4 128	12,22 %
Покупка воды	тыс. куб.м.	24 890	18 734	6 156	24,73 %
Потери воды	тыс. куб.м.	9 647	7 248	2 399	24,87 %
Потребление электроэнергии	тыс. кВт-час	20 350	11 826	8 524	41,89 %
Износ системы водоснабжения	%	86,00	74,72	11,28	13,12 %

4. Объем и источники финансирования

В рамках инвестиционной программы в сфере водоснабжения, предполагается реализация следующих мероприятий:

Таблица 14 – Потребность в объемах финансирования мероприятий, тыс. руб.

Мероприятие:	2011	2012	2013	2014	2015	Итого:
Модернизация оборудования ВНС	22 838	12 034	-	-	-	34 872
Установка резервных источников электроснабжения на объектах предприятия	10 872	11 323	3 356	8 234	-	33 785
Реконструкция и строительство сетей водоснабжения	35 042	89 831	156 678	168 292	192 867	642 709
Строительство водопровода по Госпитальному переулку	-	12 000	10 000	-	-	22 000
Реконструкция и строительство РЧВ	-	-	14 500	14 000	-	28 500
Устройство ограждения зон санитарной охраны	22 850	7 350	-	-	-	30 200
Приобретение и монтаж установок по обеззараживанию воды на водозаборе 8 км	2 500	-	-	-	-	2 500
Водоснабжение района Юг-1 Копай-город в г. Петропавловска-Камчатском	27 600	30 180	-	-	-	57 780
Приобретение оборудования для поиска утечек и диагностики трубопроводов	3 000	-	-	-	-	3 000
Поставка и установка системы SCADA	36 646	-	-	-	-	36 646
Измерительная автоматизированная система контроля и учета воды	30 000	27 443	-	-	-	57 443
Устройство системы видеонаблюдения на водопроводных очистных сооружениях и на производственной базе «Высотной»	2 600	-	-	-	-	2 600
Устройство систем видеонаблюдения на резервуарах чистой воды	0	8 000	-	-	-	8 000
Техническая инвентаризация объектов системы водоснабжения	12 000	7 000	-	-	-	19 000
Прочие мероприятия	15 000	20 624	6 025	15 224	14 462	71 335
Итого:	220 948	225 785	190 559	205 749	207 329	1 050 370

Предполагаемые источники финансирования Программы представлены в следующей таблице:

Таблица 15 – Источники финансирования Программы, тыс. руб.

Источник финансирования	2011	2012	2013	2014	2015	Итого:
Амортизационные отчисления	17 756	26 700	38 740	47 628	57 329	188 153
Заемные средства	152 174	63 233	-	-	-	215 407
Инвестиционная надбавка к тарифу	-	89 184	148 463	149 887	150 000	537 534
Средства местного бюджета	18 483	17 460	3 356	8 234	-	47 533
Средства краевого бюджета	32 535	20 155	-	-	-	52 690
Средства федерального бюджета	-	9 054	-	-	-	9 054
Итого за год:	220 948	225 786	190 559	205 749	207 329	1 050 370

Амортизационные отчисления:

Расчет амортизационных отчислений произведен на основании предполагаемого ввода основных средств, представленных в таблице 16.

Норма амортизации, начисляемая ежегодно на общую величину вводимых основных фондов, принята равной 6 % ввиду значительного удельного веса в общей стоимости основных средств, стоимости сетей водоснабжения, срок службы которых составляет более 20 лет и будет амортизироваться в размере 5 % в год.

Норма амортизации для существующих объектов основных средств в настоящее время составляет в среднем 5 % в год.

Таблица 16 – Ввод основных фондов в ходе реализации программы (год ввода в эксплуатацию выделен синим цветом)

Мероприятие:	2011		2012		2013		2014		2015	
	1	2	1	2	1	2	1	2	1	2
Модернизация оборудования ВНС	19 354		10 198		-		-		-	
Установка резервных источников электроснабжения на объектах предприятия	9 214		9 596		2 844		6 978		-	
Реконструкция и строительство сетей водоснабжения	29 697		76 128		132 778		142620		163447	
Строительство водопровода по Госпитальному переулку	-		10 169		8 475		-		-	
Реконструкция и строительство РЧВ	-		-		12 288		11 865		-	
Устройство ограждения зон санитарной охраны	19 364		6 229		-		-		-	
Приобретение и монтаж установок по обеззараживанию воды на водозаборе 8 км	2 119		-		-		-		-	
Водоснабжение района Юг-1 Копай-город в г. Петропавловске-Камчатском	23 390		25 577		-		-		-	
Приобретение оборудования для поиска утечек и диагностики трубопроводов	2 542		-		-		-		-	
Поставка и установка системы SCADA	31 056		-		-		-		-	
Измерительная автоматизированная система контроля и учета воды	25 423		23 257		-		-		-	
Устройство системы видеонаблюдения на водопроводных очистных сооружениях и на производственной базе «Высотной»	2 203		-		-		-		-	
Устройство систем видеонаблюдения на резервуарах чистой воды	0		6 780		-		-		-	
Техническая инвентаризация объектов системы водоснабжения	10 170		5 932		-		-		-	
Прочие мероприятия	12 712		17 478		5 106		12 902		12 256	
Итого ввод в эксплуатацию:	163 854		214 733		161 490		174364		175702	

Расчет амортизационных отчислений на период реализации проекта представлен в следующей таблице:

Таблица 17 – Расчет размера амортизационных отчислений в сфере водоснабжения на 2011-2015 гг.

	2011	2012	2013	2014	2015
Ввод основных средств	163 854	214 733	161 490	174 364	175 702
Балансовая стоимость основных фондов	163 854	378 588	540 078	714 442	890 144
Остаточная стоимость ОФ на конец предыдущего периода		154 023	346 041	475 127	606 624
Амортизация ОФ от капитальных вложений		9 831	22 715	32 405	42 867
Амортизация существующих ОФ	17 756	16 868	16 025	15 224	14 462
Размер амортизационных отчислений	17 756	26 699	38 740	47 628	57 329

Заемные средства:

Размер потребности в заемных средствах, необходимых для реализации инвестиционных мероприятий, определен на основании расчетов, содержащихся в приложениях 1-8 к инвестиционной программе.

Величина процентов за кредит принята на основании данных мониторинга, проведенного предприятием в 1 квартале 2010 г. среди кредитных организаций г. Петропавловска-Камчатского. По данным мониторинга, минимально возможные процентные ставки в настоящее время находятся на уровне 11-12 % годовых.

На основании данных мониторинга, для расчета финансово-экономических результатов реализации инвестиционной программы процент за кредит был принят на уровне 11,5 % годовых.

Помимо результатов мониторинга, на решение о величине применяемой процентной ставки за кредит повлиял прогноз Минэкономразвития по темпам инфляции, исходя из которого в период с 2010 по 2020 гг. произойдет снижение инфляции в среднем до уровня 4 % в год, что, соответственно, повлияет на уменьшение уровня процентной ставки по кредитам.

Инвестиционная надбавка:

Размер инвестиционной надбавки к тарифу рассчитан исходя из потребности в дополнительных источниках финансирования инвестиционных мероприятий, с учетом критериев доступности роста тарифа на услуги водоснабжения при достижении целей инвестиционной программы.

Бюджетные средства:

Бюджетные средства предполагается направить на реализацию следующих инвестиционных мероприятий:

1. На реализацию мероприятий, утвержденных в рамках долгосрочной муниципальной целевой программы «Модернизация жилищно-коммунального комплекса и инженерной инфраструктуры Петропавловск-Камчатского городского округа на 2010-2012 годы»:

- Устройство ограждения зон санитарной охраны;
- Технический учет и инвентаризация объектов системы водоснабжения;
- Водоснабжение района ЮГ-1 Копай-город в г. Петропавловске-Камчатском.

2. Установка резервных источников электроснабжения в целях соблюдения требований постановления Правительства Российской Федерации от 10.11.1996 № 1340 «О порядке создания и использования резервов материальных ресурсов для ликвидации чрезвычайных ситуаций природного и техногенного характера».

В настоящее время подана заявка на включение средств, необходимых для установки резервных источников энергоснабжения объектов предприятия в бюджет Петропавловск-Камчатского городского округа на 2011-2014 гг.

5. График реализации инвестиционной программы

Информация о предполагаемых сроках реализации мероприятий представлена в таблице:

Таблица 18 – Сроки реализации Программы в разбивке по кварталам

Мероприятие:	2011				2012				2013				2014				2015				
	1	2	3	4	1	2	3	4	1	2	3	4	1	2	3	4	1	2	3	4	
Модернизация оборудования ВНС																					
Установка резервных источников электроснабжения на объектах предприятия																					
Реконструкция и строительство сетей водоснабжения																					
Строительство водопровода по Госпитальному переулку																					
Реконструкция и строительство РЧВ																					
Устройство ограждения зон санитарной охраны																					
Приобретение и монтаж установок по обеззараживанию воды на водозаборе 8 км																					
Водоснабжение района Юг-1 Копай-город в г. Петропавловске-Камчатском																					
Приобретение оборудования для поиска утечек и диагностики трубопроводов																					
Поставка и установка системы SCADA																					
Закупка и установка приборов учета на границах раздела с потребителями																					
Устройство системы видеонаблюдения на водопроводных очистных сооружениях и на производственной базе «Высотной»																					
Устройство систем видеонаблюдения на резервуарах чистой воды																					
Техническая инвентаризация объектов системы водоснабжения																					
Прочие мероприятия																					

6. Основные экономические показатели реализации инвестиционной программы

6.1 Производственная программа предприятия
Для расчетов прогноза объемов был принят за основу объем, прогнозируемый при формировании тарифов на 2011 год, предусматривающий общий объем полезного отпуска в размере 21 089 тыс.м³, в том числе:

- По группе население – 10 408 тыс.куб.м.;
- По группе ТСО – 7 510 тыс.куб.м.;
- По группе бюджетные организации – 1 739 тыс.куб.м.;
- По группе прочие – 1 432 тыс.куб.м.

На период реализации инвестиционной программы по группам:

- Население, ТСО предполагается снижение потребления услуг водоснабжения на 2 % в год в соответствии с существующими тенденциями;
- Бюджетные организации – снижение потребления на 3 % в год в соответствии с принятыми нормами Федерального закона № 261-ФЗ от 23.09.2009 г.;
- Прочие потребители – рост потребления услуг водоснабжения на 1,5 % в год.

Таблица 19 – Прогноз основных производственных показателей деятельности предприятия в сфере водоснабжения на период реализации инвестиционной программы

	ед. изм.	2009 (факт)	2010 (прогноз)	2011	2012	2013	2014	2015
Подача воды в сеть, в т. ч.	тыс. куб.м.	33 783	36 431	32 501	31 701	30 136	28 773	27 638
из собственных источников	тыс. куб.м.	8 888	10 724	11 490	11 260	11 148	11 036	10 926
покупная вода	тыс. куб.м.	24 895	25 707	21 011	20 441	18 988	17 737	16 712
Полезный расход воды,	тыс. куб.м.	2 256	2 826	2 145	2 826	2 826	2 826	2 826
то же в % к общей подаче воды	%	6,68	7,76	6,60	8,91	9,38	9,82	10,22
Потери воды	тыс. куб.м.	9 647	10 263	9 267	8 175	6 990	5 998	5 226
то же в % к общей подаче воды	%	28,56	28,17	28,51	25,79	23,19	20,85	18,91
Полезный отпуск, в т.ч.	тыс. куб.м.	21 880	23 342	21 089	20 700	20 320	19 949	19 586
Население	тыс. куб.м.	10 401	10 652	10 408	10 200	9 996	9 796	9 600
ТСО	тыс. куб.м.	8 246	8 995	7 510	7 360	7 213	7 068	6 927
Бюджетные организации	тыс. куб.м.	1 864	1 953	1 739	1 687	1 636	1 587	1 539
Прочие потребители	тыс. куб.м.	1 369	1 742	1 432	1 454	1 475	1 498	1 520

6.2 Тарифы на услуги водоснабжения

Тарифы на услуги водоснабжения устанавливает Администрация Петропавловск - Камчатского городского округа. В таблице ниже представлены тарифы на услуги водоснабжения на период реализации инвестиционной программы, достаточные для обеспечения текущей деятельности и реализации планируемых инвестиционных мероприятий:

Таблица 20 – Тарифы на услуги водоснабжения на 2011-2015 г.

	ед. изм.	2010	2011	2012	2013	2014	2015
Тариф без учета реализации инвестиционных мероприятий	руб./куб.м	20,30	24,44	27,00	29,7	33,2	35,95
Тариф с учетом экономического эффекта от реализации инвестиционных мероприятий	руб./куб.м	-	24,30	26,01	28,00	30,86	32,85
Тариф на инвестиционную надбавку	руб./куб.м	-	0,83	6,58	10,35	10,63	10,71
Тариф на услуги водоснабжения на период реализации программы	руб./куб.м	-	25,27	33,58	40,12	43,88	46,66
Рост тарифов по отношению к базовому году	%	144,79	124,5	132,9	119,5	109,4	106,3
Объем продаж, без НДС	тыс. руб.	473 906	515 507	548 998	582 248	630 791	661 190

Основная нагрузка на тариф на услуги водоснабжения устанавливается в первые три года реализации инвестиционной программы. В случае переноса капитальных вложений на поздние годы реализации программы не будут достигнуты целевые показатели, установленные для функционирования системы водоснабжения в рамках утвержденного технического задания.

6.3 Показатели экономической эффективности программы

Главным условием реализации инвестиционной программы является безубыточность деятельности предприятия и неотрицательность денежных потоков за весь период её реализации.

Основные показатели экономической эффективности инвестиционного проекта представлены в таблице:

Таблица 21 – Экономические показатели эффективности реализации инвестиционного проекта

Наименование показателя	ед. изм.	Значение
Общий экономический эффект от реализации инвестиционных мероприятий (без НДС), в т.ч.	тыс. руб.	167 753
Сокращение затрат на электроэнергию	тыс. руб.	96 026
Сокращение затрат на покупную воду	тыс. руб.	70 448
Сокращение затрат на ремонт оборудования	тыс. руб.	1 279
Общее сальдо денежного потока за период реализации проекта	тыс. руб.	66 073
Внутренняя норма доходности	%	25,82
Норма дисконта	%	11,5
Чистый дисконтированный доход	тыс. руб.	97 154
Индекс доходности	ед.	1,115
Срок окупаемости	лет	4,9
Дисконтированный срок окупаемости	лет	5,5
Рентабельность продаж	%	5,8

За весь период реализации инвестиционной программы, капитальные вложения принесут значительный экономический эффект по основным затратным статьям производственной деятельности предприятия, который будет направлен на погашение долговых обязательств по заемным средствам, возникающим в ходе реализации инвестиционной программы.

В целом, в ходе реализации программы, с 1 рубля капитальных вложений будет получено 1,15 копеек условного дохода от повышения эффективности деятельности предприятия.

Показатели, представленные в таблице, характеризуют инвестиционную программу, как имеющую запас прочности. При устанавливаемом уровне тарифов внутренняя норма доходности программы составит 25,8 % при установленной в финансовой модели стоимости заемных средств в 11,5 % годовых.

Рентабельность продаж в целом за весь период реализации проекта составит 5,8 % с учетом потребности в размере прибыли, необходимой для реализации инвестиционных мероприятий.

Подробный расчет показателей финансово-хозяйственной деятельности предприятия в сфере водоснабжения до 2020 г. представлен в Приложениях 1-8 к инвестиционной программе.

7. Инвестиционные мероприятия**7.1 Модернизация оборудования ВНС****1. Текущее состояние**

В настоящее время, насосное оборудование, установленное на объектах МУП «Петропавловский водоканал» имеет низкую энергоэффективность и высокую степень износа. Большинство насосов и электродвигателей произведено до 2000 года. Кроме того, в результате изменений структуры потребления и схемы водопроводных сетей, произошедших за последнее десятилетие, изменились и требования к характеристикам насосного оборудования (рабочие точки).

Для обеспечения эффективного использования оборудования, увеличения межремонтных циклов и уменьшения расхода электроэнергии в формируемой в настоящее время инвестиционной программе на 2011-2015 гг. предусмотрена замена большей части насосных агрегатов и технологического оборудования насосных станций.

2. Цели:

- Сокращение потребления электроэнергии;
- Увеличение межремонтных пробегов механического и электротехнического оборудования ВНС и КНС, что приведет к сокращению затрат на проведение ППР на 20 %.

3. Стоимость реализации проекта:

Единовременные затраты на реализацию проекта составляют 34 871,7 тыс. руб.

Источники финансирования проекта представлены в таблице 22:

Таблица 22 – Источники финансирования проекта

Источник финансирования	2011 г.	2012 г.
Заемные средства	22 837,9	12 033,8

4. Техническая характеристика инвестиционного проекта:

В рамках реализации проекта будет осуществлена замена насосного и технологического оборудования на водопроводных насосных станциях с учетом наиболее оптимального подбора оборудования для реализации существующих задач предприятия. Данные по существующим в настоящее время мощностям и перспективам модернизации насосных станций представлены в таблице 23:

Таблица 23 – Существующие и проектируемые характеристики насосного оборудования ВНС

Наименование объекта	Кол-во	Установленное оборудование		Перспективное оборудование	
		Мощность двигателя, кВт	Рабочая мощность, кВт	Мощность двигателя, кВт	Рабочая мощность, кВт
ВНС Моховая	2	315	185,5	250	171
	2	630	550	560	460
	2	110	75	75	69
ВНС Кольцевая	2	200	179	160	144
	2	160	159,4	160	132
ВНС Главная	2	132	135,9	160	110
	2	160	162,8	132	108
ВНС Кабан-ручей	2	110	86,7	75	69
	2	15	14,5	15	11,3
ВНС Мишенная	2	22	19	15	11,5
ВНС Кирпичики	2	35	38	30	26,3
ВНС Ленинская	2	15	14,5	15	11,3
ВНС Сев-Восток	2	75	40	37	32
ВНС Пограничная	2	5,5	3,5	3	2,64
ВНС Солнечная	2	7,5	6,2	7,5	5,41
ВНС Автомобилистов	2	5,5	3,5	3	2,64
ВНС Чубарова	2	15	12	15	11,3
ВНС Завойко	2	15	12	15	11,3
ВНС Солнечная 19/1	2	11	8	7,5	5,41
ВНС Пономарева	2	90	68,3	75	58
ВНС Артиллерийская	2	5,5	3,5	3	2,64
ПНС-1	2	15	6,3	7,5	4,5
ПНС-2	2	15	14,2	15	11,3
ПНС-3	2	30	13,1	7,5	5,41
ВНС Нагорный	2	5,5	3,4	3	2,64
ВНС Тургенева	2	15	12	15	11,3
ВНС Высотная	2	4	3	3	2,64
ВНС Чапаевка	2	5,5	3,4	3	2,64
ВНС 3-й ручей	2	55	50	55	48
Итого:					

Данные по капитальным вложениям и предполагаемому сокращению потребления электроэнергии представлены в следующей таблице:

Таблица 24 – Планируемые капитальные вложения и показатели экологии электроэнергетики

Наименование ВНС	2011 г.			2012 г.		
	Капитальные вложения	Эффект		Капитальные вложения	Эффект	
		кВт/час	тыс. кВт/год		кВт/час	тыс. кВт/год
ВНС Моховая	3 617,0	14,5	138,4			
	7 786,9	90	810,5			
	1 562,5	6	52,6			
ВНС Кольцевая	2 597,3	35	225,5			
	2 292,7	27,4	404,0			
ВНС Главная				1 985,0	25,9	223,3
				2 946,1	54,8	729,8
ВНС Кабан-ручей	1 566,5	17,7	23,4			
	291,3	3,2	12,0			
ВНС Мишенная	329,7	7,5	49,5			
ВНС Кирпичики	434,4	11,7	61,8			
ВНС Ленинская	274,4	3,2	36,8			
ВНС Сев-Восток	837,2	8	70,1			
ВНС Пограничная				167,5	0,86	7,5
ВНС Солнечная				216,8	0,79	6,9
ВНС Автомобилистов				1 266,5	0,86	7,5
ВНС Победы (Чубарова)				1 374,4	0,7	6,1
ВНС Завойко	315,3	0,7	1,5			
ВНС Солнечная 19/1	215,8	2,59	22,7			
ВНС Пономарева	716,7	10,3	56,3			
ВНС Артиллерийская				1267,5	0,86	7,5
ПНС-1 (Комсомольская)				203,8	1,8	15,8
ПНС-2 (Труда)				274,4	2,9	25,4
ПНС-3 (Индустриальная)				216,8	7,69	67,4
ВНС Нагорный				103,7	0,76	6,7
ВНС Тургенева				249,5	0,7	6,1
ВНС Высотная				158,1	0,36	0,4
ВНС Чапаевка				103,7	0,76	6,7
ВНС 3 ручей				2 500,0	2,0	17,5
Итого:	22 837,9	237,79	1 965,1	12 033,8	101,74	1 134,6

5. Эффект:

Достижимые в результате реализации мероприятий эффекты представлены ниже:

Таблица 25 – Прогнозные целевые показатели проекта модернизации оборудования ВНС

Наименование показателя	ед. изм.	2009 г.	2010 г.	2011 г.	2012 г.	2013 г.	2014 г.	2015 г.
Сокращение эксплуатационных затрат (всего), в т.ч.	тыс. руб.*	0	0,0	0,0	9 841,3	16 654,0	18 012,3	19 149,9
Сокращение затрат на ремонт	тыс. руб.*	0	0,0	0,0	0,0	212,3	90,1	0,0
Экономия электрической энергии	тыс. кВт	0	0,0	0,0	1 965,1	3 099,7	3 099,7	3 099,7
	тыс. руб.*	0	0,0	0,0	9 629,0	16 335,4	17 668,3	18 784,2
Удельный расход электрической энергии на подъем воды	кВт-час/куб. м	0,417	0,417	0,417	0,367	0,338	0,338	0,338

* – Эффект в денежном измерении указан с учетом прогнозных индексов инфляции на период до 2015 г.

6. График реализации проекта:

Мероприятия планируются к реализации в соответствии с таблицей 18.

7.2. Установка резервных источников электроснабжения**1. Текущее состояние**

В настоящее время на всех объектах системы водоснабжения отсутствуют резервные источники электроснабжения. В случае отсутствия электроснабжения, отсутствие резервных источников может привести к перебоям поставки питьевой воды потребителям и, в результате, к возникновению чрезвычайных ситуаций.

2. Цели:

- Обеспечение объектов водоснабжения резервными источниками электроснабжения;

- Соответствие осуществления деятельности предприятия нормам действующего законодательства, в частности постановлению Правительства Российской Федерации от 10.11.1996 № 1340 «О порядке создания и использования резервов материальных ресурсов для ликвидации чрезвычайных ситуаций природного и техногенного характера».

3. Стоимость реализации проекта:

Затраты на реализацию проекта составляют 34 871,7 тыс. руб.

В связи с тем, что проблема отсутствия резервных источников электроснабжения на предприятии является проблемой общегородского характера, на реализацию проекта предлагается направить средства местного бюджета:

Таблица 26 – Источники финансирования проекта

Источник финансирования	2011 г.	2012 г.	2013 г.	2014 г.
Средства местного бюджета	10 872	11 323	3 356	8 234

4. Техническая характеристика, график реализации инвестиционного проекта:

В рамках реализации проекта будет осуществлена закупка автономных резервных источников электроснабжения объектов предприятия, обеспечивающих транспортировку воды и ее доставку потребителям.

Информация по капитальным вложениям и срокам реализации проекта представлена в таблице 27:

Таблица 27 – График закупки резервных источников электроснабжения

Наименование объекта	Потребность в автономных источниках энергоснабжения объекта (ДЭС)		Итого общая цена	2011		2012		2013		2014		
	Мощность	Кол-во		тыс. руб.	кол-во	цена	кол-во	цена	кол-во	цена	кол-во	цена
ВНС ул. Ленинская 8	30 кВт.	1	399					1	399			
ВНС Сев-Восток	350 кВт.	1	2300			1	2 300					
ВНС ул. Пограничная 42	60 кВт.	1	652							1	652	
Скв. МСРЗ	30 кВт.	1	399					1	399			
ВНС ул. Кольцевая	400 кВт.	2	4596	1	2 298	1	2 298					
ГНС Пр. Циолковского 3/1	600 кВт.	2	9000	1	4 500	1	4 500					
ВНС 3-й ручей	100 кВт.	1	882	1	882							
ВНС пос. Кирпичики	60 кВт.	1	652							1	652	
ВНС Мишенная	100 кВт.	1	882					1	882			
ВНС 3-подъем пос. Завойко	30 кВт.	1	399					1	399			
ВНС Моховая	1100 кВт.	1	0									
	200 кВт.	1	1277					1	1 277			
ВНС Кабан ручей	250 кВт.	1	1837							1	1 837	
ВНС ул. Солнечная 1	60 кВт.	1	652							1	652	
ВНС ул. Пономарева	350 кВт.	1	2300							1	2 300	
ВНС ул. Солнечная 19/1	30 кВт.	1	399							1	399	
ВНС ул. Атласова 2-а	16 кВт.	1	292							1	292	
Водозабор пос. Дальний	30 кВт.	1	399	1	399							
Водозабор пос. Заозерный	16 кВт.	1	292	1	292							
ВНС Чапаевка ул. Фурманова	30 кВт.	1	399	1	399							
Скв. Чапаевка ул. Фурманова	30 кВт.	1	399	1	399							
Скважины пос. Долиновка	60 кВт.	1	652	1	652							
Водозабор 8 км.	100 кВт.	1	882			1	882					
ВНС ул. Автомобилистов	30 кВт.	1	399							1	399	
ВНС ул. Победы	60 кВт.	1	652			1	652					
ВНС пос. Тундровый	30 кВт.	1	399	1	399							
ВНС ул. Шелихова	16 кВт.	1	292			1	292					
ПНС – 1 ул. Комсомольская	30 кВт.	1	399			1	399					
ПНС – 2 ул. Труда	30 кВт.	1	399							1	399	
ПНС -3 ул. Индустриальная	60 кВт.	1	652							1	652	
ВНС пос. Нагорный	60 кВт.	1	652	1	652							
Итого:		33	33 785	10	10 872	7	11 323	5	3 356	10	8 234	

7.3 Реконструкция и строительство сетей водоснабжения**1. Текущее состояние**

Текущее состояние сетей водоснабжения, их критический износ, негативно влияет на все производственные показатели деятельности предприятия. Предприятие вынуждено нести значительные трудозатраты на устранение аварийных ситуаций, объем которых постоянно растет, ухудшается качество питьевой воды при её поступлении в распределительную сеть, объем потерь в сетях достигает критического значения и постоянно увеличивается.

Таблица 28 – Показатели текущего состояния

Наименование показателя	ед. изм.	2009 г.
Износ сетей	%	86
Потери воды	тыс. куб.м.	11 907
	%	35,24
	куб.м/п.м	24,42
Количество аварий	ед.	260
Коэффициент аварийности	ед./км	0,53

2. Цели

- Обеспечение надежности предоставления услуг потребителям;
- Сокращение потерь воды при осуществлении её транспортировки;
- Снижение уровня аварийности системы водоснабжения;
- Повышение качества предоставляемых услуг водоснабжения.

3. Стоимость реализации проекта:

Затраты на реализацию проекта составляют 642 710 тыс. руб.
Источники финансирования проекта представлены в таблице:

Таблица 29 – Источники финансирования проекта

Источник финансирования	2011	2012	2013	2014	2015
Заемные средства	31 910	0	0	0	0
Инвестиционная надбавка к тарифу	0	80 000	133 963	135 887	150 000
Амортизационные отчисления	3 132	9 831	22 715	32 405	42 867
Итого:	35 042	89 831	156 678	168 292	192 867

4. Техническая характеристика инвестиционного проекта:

Учитывая результаты комплексного анализа уровня потерь воды, аварийности системы водоснабжения, качества питьевой воды, на предприятии разработан план переключений и реконструкции сетей водоснабжения на 2011 – 2015 гг.

Таблица 30 – Объемы переключений на 2011-2015 гг.

Диаметр	Итого		2011		2012		2013		2014		2015	
	п.м.	тыс. руб.	п.м.	тыс. руб.	п.м.	тыс. руб.	п.м.	тыс. руб.	п.м.	тыс. руб.	п.м.	тыс. руб.
до 100 мм	47145	213052	3 136	14082	13697	61926	13000	58774	10000	45211	7 312	33058
100 мм	43629	225219	2 895	14944	5406	27905	12183	62888	10911	56326	12234	63155
150 мм	24735	147634	1 041	6 016	0	0	4 191	25050	7 000	41840	12502	74728
200 мм	5 700	56 806	0	0	0	0	1 000	9966	2 500	24915	2 200	21925
Итого:	121209	642710	7 072	35042	19103	89832	30374	156678	30411	168292	34249	192867

5. Эффект:

Мероприятия по реконструкции и переключению сетей изначально не являются экономически эффективными и направлены на обеспечение надежности работы системы водоснабжения.

Износ сетей водоснабжения является критическим и, без обеспечения масштабной переключки трубопроводов, экологическая и санитарно-эпидемиологическая ситуация в городе может значительно ухудшиться уже в ближайшие годы, о чем свидетельствует рост аварийности системы и появление случаев несоответствия качества питьевой воды нормативам.

Основные эффекты, достигаемые в результате реализации проекта, представлены в таблице 31:

Таблица 31 – Прогнозные целевые показатели проекта

Наименование показателя	ед. изм.	2009 г.	2010 г.	2011 г.	2012 г.	2013 г.	2014 г.	2015 г.
Сокращение эксплуатационных затрат (всего), в т.ч.	тыс. руб.*	0	0,0	2 927	8 106	16 431	26 114	37 553
Динамика изменения фактического объема потерь воды при её передаче	тыс. куб.м.	9 647	0,0	140	378	601	602	678
	тыс. куб.м.	0,3	0,0	333	908	1 710	2 517	3 403
	%		0,00 %	-0,71 %	-1,95 %	-3,74 %	-5,62 %	-7,78 %
	куб.м./п.м	19,78	21,05	19,50	18,72	17,49	16,26	14,87
Сокращение подачи воды	тыс. куб.м.	0	0,0	333	908	1 710	2 517	3 403
Сокращение покупки воды	тыс. руб.*	0	0,0	2 119	5 548	11 250	17 867	25 695
Сокращение потребления электроэнергии	тыс. кВт	0	0,0	192	522	983,0	1 447	1 957
	тыс. руб.*	0	0,0	809	2 558	5 181	8 247	11 858
Удельный расход электрической энергии на подъем воды	кВт-час/куб.м.	0,575	0,575	0,575	0,575	0,575	0,575	0,575
Количество аварий	ед.	260	265	260	255	244	234	221
Коэффициент аварийности	ед/км	0,53	0,54	0,53	0,52	0,50	0,48	0,45
Износ сетей водоснабжения	%	86,00	87,72	86,48	86,53	82,80	79,11	74,72

* – Эффект в денежном измерении указан с учетом прогнозных индексов инфляции на период до 2015 г.

Из данных, представленных в таблице, видно, что планируемые к реализации мероприятия позволят лишь поддерживать сети водоснабжения в работоспособном состоянии и не приведут к принципиальному улучшению в сфере водоснабжения г. Петропавловска-Камчатского.

Тем не менее, без осуществления переключки сетей в предлагаемых объемах, ситуация в ближайшие годы значительно ухудшится и в связи с этим реализация предлагаемых мероприятий является крайне необходимой для нормального функционирования всего жилищно-коммунального комплекса Петропавловск-Камчатского городского округа.

7.4 Строительство водопровода по Госпитальному переулку**1. Текущее состояние**

Водоснабжение потребителей юго-восточной части города (район 75 участка, ул. Пограничная, ул. Солнечная и др.) осуществляется из поверхностных водозаборов ручьев Крутобереговой-1 и Крутобереговой-3 и является зависимым от влияния погодных факторов (паводок, обильные осадки, низкий температурный режим). Это приводит к нарушениям нормального водоснабжения потребителей в течение 6 месяцев в году.

2. Цели

- Стабилизация напоров при водоснабжении потребителей в юго-восточной части города в течение всего года за счет перевода на снабжение водой от Елизовского водовода

3. Стоимость реализации проекта

Затраты на реализацию проекта составляют 22 000 тыс. руб.

Источники финансирования проекта представлены в таблице 32:

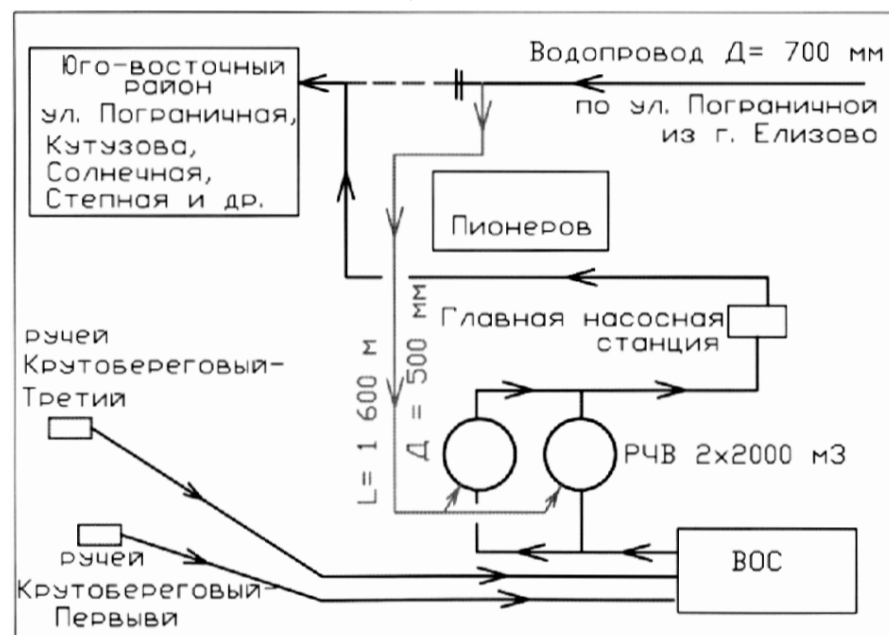
Таблица 32 – Источники финансирования проекта

Источник финансирования	2012	2013
Амортизационные отчисления	12 000	10 000
Итого:	12 000	10 000

4. Техническая характеристика инвестиционного проекта

Для устранения проблемы недостатка воды в юго-восточной части города в паводковые периоды необходимо строительство переключки между магистральным водоводом и водоводом от ВНС «Главная» (L=1600 м. D=500 мм.), которая позволит обеспечивать достаточный напор воды в период отключения поверхностных источников.

Принципиальная схема действия системы водоснабжения юго-восточной части города представлена на рисунке:

**5. Эффект**

Ожидаемый результат реализации проекта – стабилизация напоров при водоснабжении потребителей в юго-восточной части города в течение всего года за счет перевода на снабжение водой от Елизовского водовода. После окончания строительства водозаборы на ручьях Крутобереговом-1 и Крутобереговом-3 переводятся в резерв.

7.5 Реконструкция и строительство РЧВ**1. Текущее состояние**

Существующий парк резервуаров чистой воды имеет большой физический износ, в настоящее время составляющий 92 % (срок эксплуатации РЧВ более 30 лет). Места расположения РЧВ не учитывают изменения городской инфраструктуры. При любых сбоях подачи воды – аварийной ситуации на водоводах, недостатке давления на входе и т.д., возникает реальная угроза перебоям поставки воды потребителям.

2. Цели

- Техническое обследование действующих РЧВ;
- Реконструкция РЧВ, находящихся в аварийном состоянии;
- Стабилизация напоров в системе водоснабжения города путем строительства РЧВ.

3. Стоимость реализации проекта

Затраты на реализацию проекта составляют 28 500 тыс. руб.

Источники финансирования проекта представлены в таблице 33:

Таблица 33 – Источники финансирования проекта

Источник финансирования	2013	2014
Инвестиционная надбавка	14 500	14 000
Итого:	14 500	14 000

4. Техническая характеристика инвестиционного проекта

В рамках реализации проекта предполагается реконструкция существующих и строительство новых РЧВ. Информация о потребностях капитальных вложений на реализацию проекта представлены в таблице 34:

Таблица 34 – Потребность в реконструкции и строительстве РЧВ

Наименование объекта	Объем	Количество	Вид работ	Стоимость
Мишенские	3000	3	Замена изоляции	4 500
Богородские	3000	5	Замена изоляции	7 500
Семена Удалого	2000	2	Замена листов, частично изоляции	1 500
Пионерские	1000	1	Замена листов, частично изоляции	1 000

Наименование объекта	Объем	Количество	Вид работ	Стоимость
Высотная	400	1	Замена листов, частично изоляции	500
Северный промузел	1000	2	Новое строительство	12 000
П. Дальний водонапорная башня	50	1	Замена изоляции	1 500

5. Эффект

- Реализация мероприятий позволит продлить физический срок службы существующих РЧВ;

- Строительство новых РЧВ на водозаборе Северного промышленного узла позволит стабилизировать напоры в сетях водоснабжения в данном районе.

6. График реализации проекта:

Мероприятие	2013 год		2014 год	
	II квартал	III квартал	II квартал	III квартал
Замена изоляции на РЧВ				
Строительство РЧВ				
Ввод объекта в эксплуатацию				

7.6 Устройство ограждений зон санитарной охраны**1. Текущее состояние**

В настоящее время в нарушение требований СНиП 2.04.02-84 «Водоснабжение. Наружные сети и сооружения» от 27.07.84 и СанПин 2.1.4.1110-02 «Зоны санитарной охраны источников водоснабжения и водопроводов питьевого назначения» от 26.02.02г., на ряде объектов предприятия отсутствуют ограждения зон санитарной охраны.

2. Цели

- Устройство ограждений зон санитарной охраны объектов предприятия в соответствии с требованиями законодательства и предписаниями контролирующих органов.

3. Стоимость реализации проекта

Затраты на реализацию проекта составляют 30 200 тыс. руб.

Источники финансирования проекта представлены в таблице 35:

Таблица 35 – Источники финансирования проекта

Источник финансирования	2011	2012
Инвестиционная надбавка	14 624	4 704
Средства местного бюджета	1 371	441
Средства краевого бюджета	6 855	2 205
Итого:	22 850	7 350

4. Техническая характеристика инвестиционного проекта

В рамках реализации проекта предполагается строительство ограждений зон санитарной охраны объектов предприятия. Более подробная информация представлена в таблице 36:

Таблица 36 – Объекты предприятия, на которых необходимо строительство зон санитарной охраны

Местоположение	Количество объектов, ед.	Стоимость, тыс. руб.
пос. Дальний	3	5 000
пос. Заозерный	2	3 000
пос. Нагорный	2	3 500
пос. Тундровый	2	3 500
Водозабор 8 км	5	7 600
пос. Долиновка	2	3 000
РЧВ пос. Завойко	1	2 300
ПНС-1 (ул. Комсомольская)	1	2 300
Итого:	18	30 200

5. График реализации проекта

Мероприятие	2011 год		2012 год	
	II квартал	III квартал	II квартал	III квартал
Устройство зон санитарной охраны				

7.7 Приобретение и монтаж установок по обеззараживанию воды на водозаборе 8 км**1. Текущее состояние**

Водозабор, обеспечивающий услугами водоснабжения промышленную зону 8 км, состоит из 5 скважин. Потребителями услуг водоснабжения в основном являются промышленные предприятия, использующие воду в технических нуждах. Тем не менее, в последнее время к услугам водоснабжения был подключен ряд потребителей, использующих воду как питьевую.

В целом, подаваемая вода соответствует предъявляемым санитарным требованиям, но ввиду особенности расположения скважин существует вероятность ухудшения её качества.

2. Цели

- Обеспечение круглогодичного соответствия показателей качества питьевой воды предъявляемым требованиям санитарных и гигиенических норм.

3. Стоимость реализации проекта

Затраты на реализацию проекта составляют 2 500 тыс. руб.

Источники финансирования проекта представлены в таблице 37:

Таблица 37 – Источники финансирования проекта

Источник финансирования	2011
Заемные средства	2 500
Итого:	2 500

4. Техническая характеристика инвестиционного проекта

В рамках реализации проекта предполагается приобретение и установка оборудования ультрафиолетового обеззараживания питьевой воды. Структура капитальных вложений представлена в таблице 38:

Таблица 38 – Структура капитальных вложений, необходимых для реализации проекта

Наименование	Количество, ед.	Стоимость, тыс. руб.
Установка ультрафиолетового обеззараживания питьевой воды	10	2 000
Пусконаладочные работы		500
Итого:		2 500

5. Эффект

Круглогодичное соответствие питьевой воды, подаваемой в промышленную зону 8 км требованиям СанПиН 2.1.4.1074-01 «Питьевая вода».

6. График реализации проекта

Мероприятие	2011 год	
	II квартал	III квартал
Приобретение оборудования		
Пусконаладочные работы		
Ввод в эксплуатацию		

7.8 Централизация водоснабжения района ЮГ-1 Копай-город**1. Текущее состояние**

В настоящее время у жителей района Копай г. Петропавловск-Камчатского отсутствует доступ к услугам централизованной системы водоснабжения, что значительно ухудшает эпидемиологическую обстановку и качество жизни. В целях бесперебойного обеспечения населения района качественной питьевой водой были начаты работы по прокладке водопровода, введена в эксплуатацию 1 очередь строительства.

2. Цели

- Обеспечение доступа жителей района Копай к централизованным услугам водоснабжения.

3. Стоимость реализации проекта

Затраты на реализацию проекта составляют 57 826 тыс. руб.

Источники финансирования проекта представлены в таблице 39:

Таблица 39 – Источники финансирования проекта

Источник финансирования	2011	2012
Местный бюджет	5 520	5 276
Краевой бюджет	22 080	15 850
Федеральный бюджет		9 100
Итого:	27 600	30 226

4. Техническая характеристика инвестиционного проекта

В рамках реализации проекта предполагается строительство сетей водоснабжения Д-100-400мм общей протяженностью 4 200 п.м. с установкой 35 водоразборных колонок и 32 пожарных гидрантов с обеспечением возможности подключения населения района к централизованным услугам водоснабжения.

5. График реализации мероприятий

Реализацию мероприятий планируется осуществить в период с 2011 по 2012 год.

7.9 Приобретение оборудования для поиска утечек и диагностики трубопроводов**1. Текущее состояние**

Наибольшую протяженность сетей водоснабжения города составляют распределительные сети, имеющие 100 % физического износа. Общий объем потерь воды находится на уровне 30 % от объема воды, подаваемой в сеть. Высокая аварийность и растущий объем потерь воды требуют усиления мероприятий по поиску утечек.

В настоящее время предприятие не располагает инструментальными средствами для активного и пассивного мониторинга утечек.

2. Цели

- Механизация процесса обнаружения утечек;

- Сокращение времени обнаружения мест утечки воды.

3. Стоимость реализации проекта

Затраты на реализацию проекта составляют 3 000 тыс. руб.

Источники финансирования проекта представлены в таблице:

Таблица 40 – Источники финансирования проекта

Источник финансирования	2011
Заемные средства	3 000
Итого:	3 000

4. Техническая характеристика инвестиционного проекта

Проект предполагает приобретение оборудования для обнаружения утечек и расположения труб, а также обучение персонала предприятия работе с этим оборудованием.

5. Эффект

- Осуществление непрерывного мониторинга утечек в сетях;

- Обеспечение обнаружения и устранения большего количества утечек.

6. График реализации проекта

Реализацию проекта с учетом проведения конкурса и времени на поставку оборудования предполагается осуществить в 2011 году.

7.10 Поставка и установка системы SCADA**1. Текущее состояние**

В результате инвестиционных мероприятий, осуществленных в 2009 г. и планируемых к реализации проектов в 2010 г. будет завершена автоматизация основного объема насосных станций предприятия с их параллельным выводом на диспетчерский пульт и обеспечением автоматического управления технологическими процессами.

Тем не менее, реализуемые в настоящее время мероприятия не позволят получать достоверную оперативную информацию о функционировании магистральных и распределительных сетей водоснабжения.

2. Цели

- Получение оперативной информации о состоянии напоров и расходов в распределительных сетях водоснабжения города;

- Повышение эффективности управления системой водоснабжения города.

3. Стоимость реализации проекта

Затраты на реализацию проекта составляют 36 646 тыс. руб.
Источники финансирования проекта представлены в таблице 41:

Таблица 41 – Источники финансирования проекта

Источник финансирования	2011
Заемные средства	36 646
Итого:	36 646

4. Техническая характеристика инвестиционного проекта

В рамках инвестиционного проекта предполагается установка датчиков давления и расходомеров в ключевых точках распределительной сети города. Более подробно структура капитальных вложений представлена в таблице 42:

Таблица 42 – Структура капитальных вложений на реализацию проекта

Мероприятие	Количество, ед.	Общая стоимость, тыс. руб.
Установка на сетях камер учёта с расходомерами, датчиками давления и системами передачи данных	64	32 000
Установка камеры с дистанционно регулируемой задвижкой D400 и оборудованием передачи данных в районе автотранспортного цеха	2	1 367
Установка камеры с дистанционно регулируемой задвижкой D400 и оборудованием передачи данных в районе ул. Госпитальной	1	1 137
Установка камеры с дистанционно регулируемой задвижкой D400 и оборудованием передачи данных в районе ул. Набережной	1	1 137
Установка камеры с дистанционно регулируемой задвижкой D200 и D300 и оборудованием передачи данных в районе ул. Моховая	2	1 005
Итого:		36 646

5. Эффект

- Осуществление круглосуточного мониторинга напоров и расходов в ключевых точках на сетях водоснабжения;
- Оперативное реагирование в случае возникновения неисправностей и аварийных ситуаций;
- Формирование технической базы для принятия текущих производственных решений, гидравлического моделирования и решения задач стратегического управления.

6. График реализации проекта

Мероприятие	2010 год		2011 год	
	III квартал	IV квартал	II квартал	III квартал
Сбор исходных данных				
Приобретение оборудования				
Установка оборудования				

7.11 Установка автоматизированной измерительной системы контроля и учета воды

1. Текущее состояние

В настоящее время до 34 % абонентов имеют узлы учёта воды, причём нет ни одного узла, оснащённого системой автоматизированного сбора данных. В ходе реализации Федерального закона № 261-ФЗ планируется оснастить до 100 % потребителей приборами учёта воды.

2. Цели

- Автоматизация базы данных потребления воды;
- Автоматизация выписки счетов абонентам для оплаты потребленной воды и принятых стоков;
- Выявление очагов несанкционированного потребления или утечек воды;
- Обеспечение оперативного учета полезного отпуска воды;
- Обеспечение контроля линий связи с узлами учёта воды.

3. Стоимость реализации проекта:

Общая стоимость реализации проекта составляет 57 443 тыс. руб.
Стоимость оборудования средствами измерения с возможностью автоматической передачи данных одного узла составляет 26,5 тыс. руб.

Таблица 44 – Источники финансирования проекта

Источник финансирования	2011	2012
Заемные средства	30 000	27 443

4. Техническая характеристика инвестиционного проекта:

В рамках реализации проекта предполагается установка средств измерения с возможностью автоматической передачи данных на диспетчерский пульт на узлы учёта, устанавливаемые на распределительной сети.

На узле учёта предполагается установка регистратора, конвертера RS232-RS485, сотового модема, щита настенного исполнения, антенны и комплектующих для монтажа.

В результате реализации проекта средствами измерения предполагается оснастить 2,2 тыс. узлов учёта.

5. Эффект

- Автоматический оперативный контроль за 80 % водопотребления г. Петропавловска-Камчатского;
- Сокращение потерь воды на 1,5 % от общего объёма.

6. График реализации проекта:

Таблица 46 – Сроки реализации Программы в разбивке по кварталам

Мероприятие:	2011				2012				2013				2014				2015			
	1	2	3	4	1	2	3	4	1	2	3	4	1	2	3	4	1	2	3	4
Финансирование создания Системы сбора данных																				
Установка оборудования Системы сбора данных																				
Интеграция данных и сведение водного баланса																				

Мероприятие:	2011				2012				2013				2014				2015			
	1	2	3	4	1	2	3	4	1	2	3	4	1	2	3	4	1	2	3	4
Обследование участков сетей группой по поиску утечек совместно с РЭЦ-1																				
Ликвидация утечек и отключение незаконных врезок силами РЭЦ-1																				
Достижение максимального эффекта, %					6	13	20	26	33	40	46	53	60	66	73	80	86	93	100	

7.12 Устройство системы видеонаблюдения на водопроводных очистных сооружениях, РЧВ и производственной базе «Высотная»

1. Текущее состояние

Существующая система охраны на очистных сооружениях чистой воды, РЧВ и промышленной базе «Высотная» не соответствует предъявляемым к ней требованиям, поскольку не может обезопасить от незаконного проникновения на территорию важнейших объектов жизнеобеспечения города. Уровень безопасности может быть доведен до требуемых показателей за счет установки систем видеонаблюдения.

2. Цели

- Обеспечение должного уровня безопасности охраняемых сооружений.

3. Стоимость реализации проекта:

Затраты на реализацию проекта составляют 10 600 тыс. руб.
Источники финансирования проекта представлены в таблице 47:

Таблица 47 – Источники финансирования проекта

Источник финансирования	2011	2012
Заемные средства	2 600	8 000

4. Техническая характеристика инвестиционного проекта

В рамках реализации проекта предполагается поставка и установка видеокамер, систем сигнализации и коммуникации на вышеперечисленных объектах.

5. Эффект

В результате реализации проекта будет повышен уровень безопасности и сохранности охраняемых объектов.

6. График реализации проекта

Мероприятие	2011	2012
Устройство системы видеонаблюдения на водопроводных очистных сооружениях и на производственной базе «Высотная»		
Устройство систем видеонаблюдения на резервуарах чистой воды		

7.13 Техническая инвентаризация объектов системы водоснабжения

1. Текущее состояние

В настоящее время на предприятии отсутствует достоверная информация о фактическом расположении и структурном составе сетей. Технические паспорта на объекты капитального строительства, схемы расположения сетей, находящихся в хозяйственном ведении предприятия, либо отсутствуют, либо не соответствуют действительности.

В результате, затрудняется процесс определения пролегания сетей, отсутствует возможность формирования долгосрочных ремонтных программ предприятия на основании технических характеристик проложенных трубопроводов.

2. Цели

- Получение достоверной информации о технических характеристиках сетей водоснабжения;
- Обеспечение надлежащего учета находящихся в хозяйственном ведении участков трубопроводов;
- Выявление проблемных участков системы водоснабжения, требующих незамедлительной перекладки;
- Повышение точности гидравлической модели системы водоснабжения г. Петропавловска-Камчатского, разработанной в 2009 г.

3. Стоимость реализации проекта

Общая стоимость реализации проекта составляет 19 000 тыс. руб.

Источники финансирования представлены в таблице 48:

Таблица 48 – Источники финансирования проекта

Источник финансирования	2011	2012	Всего:
Инвестиционная надбавка	7 680	4 480	12 160
Местный бюджет	720	420	1 140
Краевой бюджет	3 600	2 100	5 700
Итого:	12 000	7 000	19 000

Бюджетные источники финансирования предполагается привлечь в рамках реализации краевой целевой программы «Модернизация жилищно-коммунального комплекса и инженерной инфраструктуры Петропавловск-Камчатского городского округа на 2010-2012гг.»

4. Техническая характеристика инвестиционного проекта

Исходя из расчета, проведенного на основании Постановления № 150 от 29 марта 2006 года «Об утверждении прейскуранта на работы по государственному техническому учету и технической инвентаризации зданий, строений, сооружений и объектов капитального строительства, выполняемые ГУП «Камчатское областное БТИ», оценочная стоимость технической инвентаризации 1 км сетей водоснабжения составит 32 973 руб.

Ориентировочная потребность в денежных средствах на реализацию мероприятий по технической инвентаризации сетей водоснабжения, находящихся в хозяйственном ведении МУП «Петропавловский водоканал», составит 16 000 тыс. руб.

Техническая инвентаризация объектов системы водоснабжения, по информации, представленной Краевым БТИ, составит 3 000 тыс. руб.

7.14 Прочие мероприятия

Помимо основных направлений инвестиционной программы, обозначенных как приоритетные в сфере водоснабжения на 2011-2015 гг., существует необходимость в реализации прочих инвестиционных мероприятий по поддержанию работоспособности системы водоснабжения, часть из которых уже начата в 2009-2010 гг. (приобретение автотранспорта по договорам лизинга и т.п.)

К ним можно отнести:

- Замену и модернизацию автомобильного парка предприятия;
- Замену и модернизацию изношенного оборудования, установленного на объектах сферы водоснабжения и не включенного в основные проекты инвестиционной программы;
- Модернизацию оборудования лаборатории чистой воды;
- Приобретение оборудования, обеспечивающего хозяйственные нужды предприятия в сфере водоснабжения;
- Прочие неучтенные в инвестиционных проектах мероприятия.

Источником финансирования прочих инвестиционных мероприятий являются амортизационные отчисления существующих основных фондов предприятия.

Общий объем финансирования представлен в следующей таблице 49:

Таблица 49 – Источники финансирования

Источник финансирования	2011	2012	2013	2014	2015	Всего:
Заемные средства	15 000	15 756				30 756
Амортизационные отчисления		4 868	6 024	15 224	14 462	40 578
Итого:	15 000	20 624	6 024	15 224	14 462	71 334

Раздел 2 ВОДООТВЕДЕНИЕ

Строительство и реконструкция системы водоотведения г. Петропавловска-Камчатского

Структура

1. Паспорт программы
2. Текущее состояние и проблемы системы водоотведения г. Петропавловска-Камчатского
3. Цели и задачи программы
4. Перспективы и направления развития системы водоотведения на территории г. Петропавловска-Камчатского до 2020 года
5. График реализации программы
6. Инвестиционный план
7. Финансовый план и оценка эффективности инвестиций
 - 7.1. Прогноз объема канализования и водоотведения
 - 7.2. Тарифы на услуги водоотведения
 - 7.3. Финансово-экономическая модель реализации программы
 - 7.4. План финансирования
 - 7.5. Показатели экономической эффективности программы
 - 7.6. Показатели доступности реализации инвестиционной программы для населения
8. Экологическая эффективность программы
9. Приложения
 - Приложение 1 – Финансово-экономическая модель по программе: «Строительство и реконструкция системы водоотведения г. Петропавловска-Камчатского»
 - Приложение 2 – Расчет объемов пропущенных сточных вод и тарифа на услуги водоотведения МУП «Петропавловский водоканал» до 2025 года
 - Приложение 3 – Источники финансирования программы: «Строительство и реконструкция системы водоотведения г. Петропавловска-Камчатского»
 - Приложение 4 – Кредитный план проекта «Строительство и реконструкция системы водоотведения г. Петропавловска-Камчатского»
 - Приложение 5 – Схема водоотведения Северной части г. Петропавловска-Камчатского
 - Приложение 6 – Схема водоотведения Центральной части г. Петропавловска-Камчатского

1. Паспорт программы

Наименование Программы	Инвестиционная программа МУП «Петропавловский водоканал» на 2010-2015 гг. Раздел 2: Строительство и реконструкция системы водоотведения г. Петропавловска-Камчатского
Основание для разработки программы	- Градостроительный кодекс Российской Федерации; - Федеральный закон от 30.12.2004 № 210-ФЗ «Об основах регулирования тарифов организаций коммунального комплекса»; - Приказ Министерства регионального развития Российской Федерации от 10.10.2007 № 100 «Об утверждении Методических рекомендаций по подготовке технических заданий по разработке инвестиционных программ организаций коммунального комплекса».
Заказчик Программы	Администрация Петропавловск-Камчатского городского округа в лице Комитета Городского хозяйства.
Разработчик Программы	Муниципальное унитарное предприятие Петропавловск-Камчатского городского округа «Петропавловский водоканал».
Исполнители Программы	Муниципальное унитарное предприятие Петропавловск-Камчатского городского округа «Петропавловский водоканал».
Цель программы	Снижение негативного воздействия неочищенных стоков на акваторию Авачинской бухты путем доведения качества сбрасываемых сточных вод до нормативных показателей.
Задачи Программы	Строительство и реконструкция объектов системы водоотведения в объеме, достаточном для обеспечения установленных целевых показателей результатов реализации инвестиционной программы.
Целевые показатели Программы	- Снижение негативного воздействия на водные объекты г. Петропавловска-Камчатского на 70,7 %; - Увеличение объема очистки стоков до 80 % в общем объеме отводимых сточных вод; - Сокращение уровня износа основных фондов не менее, чем на 25 %; - Увеличение протяженности сетей системы водоотведения на 7,6 км.
Сроки реализации Программы	2010-2015 гг.
Перечень основных мероприятий Программы	- Реконструкция канализационных очистных сооружений производительностью 50000 куб.м./сут. г. Петропавловск-Камчатский (КОС «Чавыча»); - Строительство канализационных очистных сооружений производительностью 20000 куб.м./сут. г. Петропавловск-Камчатский (КОС «Мехзавод»);

Объем и источники финансирования Программы	- Реконструкция сетей канализации и насосных станций Северной части г. Петропавловск-Камчатский; - Реконструкция сетей канализации и насосных станций Центральной части г. Петропавловск-Камчатский. Общий объем финансирования Программы составляет 1 340 183 тыс. руб., из них по годам: 2010 г. – 26 928 тыс. руб. 2011 г. – 192 619 тыс. руб. 2012 г. – 350 742 тыс. руб. 2013 г. – 581 492 тыс. руб. 2014 г. – 188 402 тыс. руб.
Прогноз ожидаемых социально-экономических результатов реализации Программы	- Снижение негативного воздействия на водные объекты г. Петропавловска-Камчатского на 70,8 %; - Увеличение объема очистки стоков до 81,6 % в общем объеме отводимых сточных вод; - Сокращение уровня износа основных фондов к окончанию реализации программы на 56,4 %; - Увеличение протяженности сетей системы водоотведения на 27,9 км.
Контроль за исполнением Программы	Контроль за исполнением Программы обеспечивает Комитет городского хозяйства, Комитет управления имуществом, Управление экономики Петропавловск-Камчатского городского округа

2. Текущее состояние и проблемы системы водоотведения г. Петропавловска-Камчатского

По планировочным условиям территория города делится на четыре района: *Южный* (располагается южнее морского порта до бухты Раковой), *Центральный* (территория, расположенная к югу от озера Култушного, в седловине между сопками Никольской и Петровской. На юге Центральный район условно ограничивается южной границей морского торгового порта), *Северный* (включает в себя территорию от 5 км до п.Авача, включая жилые районы Северо-Восток и Горизонт-Север), *Восточный* (расположен вдоль автомагистрали ведущей на КТЭЦ-2).

Город Петропавловск-Камчатский имеет канализационную сеть раздельного типа. Происходит раздельный сбор хозяйственно-бытовых стоков от населения, общественных объектов и небольших предприятий и ливневых стоков.

Существенной проблемой является фрагментарность канализационного хозяйства и отсутствие единой системы канализации. Фактически, город оказывается поделенным на несколько несвязанных частей, каждой из которых необходимы свои очистные сооружения. В результате, значительная часть стоков вообще не поступает на очистные сооружения.

Транспортирование стоков происходит при помощи канализационных насосных станций (КНС).

Протяженность сетей различного типа отражена в таблице ниже.

Таблица 1 – Распределение сети водоотведения по типам

Тип сети водопровода	Протяженность, км
Главные коллекторы	74,88
Уличная сеть	104,46
Внутриквартальная и Дворовая сеть	68,28
Итого	247,62

В настоящее время система водоотведения г. Петропавловска-Камчатского находится на низком уровне и не соответствует предъявленным санитарным требованиям.

Сети водоотведения г. Петропавловск-Камчатский характеризуются существенной аварийностью, причем наблюдается стойкая тенденция повышения этого показателя в последние годы.

Таблица 2 – Показатели аварийности сетей водоотведения

Год	Всего засоров, шт.	Всего аварий шт.	Аварии, %		
			Асбестоцемент	Чугун	Металлокерамика
2005	776	776	96,8	0,2	3
2006	921	921	97,8	0,2	2
2007	1190	1190	96,8	0,2	3

Аварии на сетях водоотведения приводят к утечкам неочищенных стоков и, как следствие, подтоплению и загрязнению почв в зоне порыва.

Акватория Авачинской бухты, вдоль побережья, которой расположен г. Петропавловск-Камчатский, является водоемом рыбохозяйственного назначения 1 категории. Через него проходят ценные лососевые породы рыб в нерестовые реки для воспроизведения и нагула молоди.

Кроме того пирс в п. Авача является уникальным лежбищем сивучей, стая которых мигрирует в холодное время года на данный участок Авачинской бухты и находится под наблюдением Камчатских ученых.

При этом большая часть сточных вод двух районов города (Южный и Центральный) и часть стоков Северного района отдельными выпусками без очистки сбрасываются в столь значимый с рыбохозяйственной точки зрения водоем, как Авачинская бухта, пагубно влияя на экологическое состояние акватории в целом.

Ниже представлены данные о текущем состоянии объектов, планируемых к реализации в рамках рассматриваемой инвестиционной программы.

Северная часть города

Северная часть города в основном застраивалась жилыми и общественными зданиями и включает в себя микрорайоны Северо-Восток, Горизонт-Север, Дачная, и территорию от 5 км до п. Авача.

Северная часть города представлена 4 выпусками, имеющими выход в Авачинскую бухту:

Таблица 3 – Выпуски Северной части Петропавловска-Камчатского

№	Наименование выпуска	Расход стоков м³/сут	Тип выпуска	Диаметр выпуска
1	«Сероглазка»	5023,80	глубоководный	500
2	«Геологи»	790,90	береговой	300
3	«Моховской»	1391,50	глубоководный	400
4	КОС «Чавыча»	20216,4	глубоководный	

Место выпуска «Геолог».



Стрелкой показано место выпуска в приливно-отливной зоне берега. Кругом обведен последний колодец перед выпуском.
Фото выпуска «Сероглазка»



Во время полного отлива труба выпуска видна на расстоянии до 40 метров от береговой линии. В правой нижней части снимка виден излив части фекальных вод через технологический люк

На расстоянии 40 метров от берега – прогнувшийся участок металла на трубе, излив части фекальных вод Выпуска «Сероглазка»



В Северной части города имеются единственные городские очистные сооружения полной биологической очистки расположенные на мысе Чавыча (КОС «Чавыча»), которые сданы в эксплуатацию в декабре 1989 года.

Строительство очистных сооружений велось с опережающими темпами по отношению к строительству подводных коллекторов и темпов развития города и в результате в настоящее время они оказались загруженными лишь

на 40 %. В 2008 г. на них поступило около 20 тыс. м³/сут. сточных вод (по проекту 50 тыс. м³/сут.).

Таким образом, на КОС «Чавыча» имеется значительный неиспользованный запас мощности.

Сточные воды в процессе очистки проходят:

- решетки с прозором 16 – 4 шт.;
- горизонтальные песколовки – 2 шт.;
- горизонтальные первичные отстойники со скребковыми механизмами МСО1 – 9А – 4 шт.;
- двухкоридорные аэротенки – 3 секции (в работе – 2).
- горизонтальные вторичные отстойники со скребковыми механизмами МСО2–9А – 6 шт. (в работе – 4);
- горизонтальные контактные резервуары – 3 шт.;
- водоизмерительный лоток Вентури.

Обеззараживание очищенных стоков на КОС «Чавыча» не производится, хотя эта процедура является обязательной при любом варианте дальнейшей утилизации очищенных сточных вод.

Основными проблемами КОС «Чавыча» являются изношенность оборудования, отсутствие элементов автоматизации, отсутствие системы обработки осадка, вопрос размещения осадка, повреждение системы сброса очищенных сточных вод.

Таблица 4 – Концентрации сточных вод по выпускам Северной части Петропавловска-Камчатского

№	Выпуск:	Взв. в-ва	БПК	Ам-мон.-ион	Нитрит-анион	Нитрат-анион	АПАВ	Фосфор	Нефть	Железо
1	Моховской	160,83	142,80	29,35	0,35	2,57	1,49	4,42	0,90	0,85
2	Сероглазка	150,83	121,35	343,23	0,34	1,10	1,54	4,36	0,97	0,70
3	Геологи	152,15	107,08	25,70	0,48	1,89	1,60	3,79	0,66	0,67
4	КОС «Чавыча»	12,32	14,75	15,79	1,35	17,14	0,41	3,34	0,09	0,19
	ПДК рыбохоз.	3,00	3,00	0,50	0,08	40,00	0,10	0,25	0,05	0,05

В связи с многократным превышением ПДК в месте выпуска и неудовлетворению требованиям, предъявляемым к водоему такой категории, плата за негативное воздействие на окружающую среду повышается и составляет по северной части города за 2008 год более 800,0 тыс.руб. Данные представлены в таблице 5:

Таблица 5 – Плата за негативное воздействие на окружающую среду по выпускам Северной части Петропавловска-Камчатского

Северная часть города, за 2008						
№	Выпуск:	Расчет платы за негативное воздействие на окружающую среду, руб.				Итого за год:
		1 кв.	2 кв.	3 кв.	4 кв.	
1	Моховской	27 320,74	30 780,15	19 763,28	31 597,66	109 461,83
2	Сероглазка	87 356,21	100 487,50	75 998,70	149 193,21	413 035,62
3	Геологи	15 971,76	14 019,15	10 667,15	13 110,40	53 768,46
4	КОС «Чавыча»	67 194,32	66 220,27	69 611,76	64 836,24	267 862,59
Итого по северной части города:						844 128,50

Центральная часть города

Центральная часть города Петропавловска-Камчатского представлена в основном жилыми и общественными зданиями и включает следующие районы: Горизонт-Юг, Кирпичики, БАМ, Зазеркальный, Горизонт Север. В настоящее время сброс сточных вод осуществляется без очистки через один береговой выпуск в ручей Совхозный и через 4 выпуска в Авачинскую губу, которая является водоемом рыбохозяйственной категории. Среднесуточный объем сточных вод отводимых от центральной части города в среднем составляет 19 063 тыс. м³/сут.

Таблица 6 – Суточный объем сточных вод в Центральной части Петропавловска-Камчатского

№	Название выпуска	Объем сточных вод, м ³ /сут	Тип выпуска	Диаметр выпуска, мм
1	Мехзавод	3990,10	береговой	300
2	Драмтеатр	539,90	глубоководный	500
3	Рыбный порт	560,40	береговой	300
4	Фрунзе	4498,00	глубоководный	500
5	Совхозный	9366,60	береговой	200

Концентрации сточных вод отводимых от центральной части города перед сбросом в водные объекты представлены в таблице 7.

Таблица 7 – Среднегодовая концентрация сточных вод в Центральной части Петропавловска-Камчатского

№	Выпуск:	Загрязняющие вещества, мг/дм ³									
		Взв. в-ва	БПК	Ам-мон.-ион	Нитрит-анион	Нитрат-анион	АПАВ	Хлориды	Фосфор	Нефть	Железо
1	Мехзавод	130,83	117,20	32,63	0,32	1,24	1,42	44,45	3,66	0,71	0,70
2	Драмтеатр	94,65	94,45	15,15	0,24	1,75	1,19	30,63	1,93	0,30	0,59
3	Рыбный порт	153,80	101,93	28,80	0,38	1,81	1,34	40,70	3,20	0,40	0,68
4	Фрунзе	132,75	119,35	38,60	0,20	1,01	1,54	41,95	4,13	0,81	0,57
5	Совхозный	146,23	109,75	32,33	0,38	1,05	1,61	38,08	3,28	0,64	0,71

Основной проблемой Центральной части города Петропавловска-Камчатского является полное отсутствие очистных сооружений. Отсутствует какая-либо возможность снизить вред, причиняемый водным объектам и произвести очистку сточных вод. В связи с этим МУП «Петропавловский водоканал» приходится оплачивать ежеквартальные штрафы за сверхнормативный сброс загрязняющих веществ в водные объекты.

Выходом из сформировавшейся ситуации является отведение сточных вод от микрорайонов Зазеркальный, Горизонт-Юг, Горизонт-Север, БАМ, Кирпичики в коллектор выпуска Фрунзе и строительство очистных сооружений в районе Мехзавода, способных принять и очистить стоки до нормативных показателей.

3. Цели и задачи программы

Основной целью программы является снижение негативного воздействия неочищенных стоков на акваторию Авачинской бухты путем доведения качества сбрасываемых сточных вод до нормативных показателей.

Основываясь на данных проведенного экологического анализа, как наиболее приоритетные, для реализации в период 2010-2015 гг. были определены следующие инвестиционные проекты:

- «Реконструкция канализационных очистных сооружений производительностью 50000 куб.м./сут. г. Петропавловск-Камчатский» (КОС «Чавыча»);
- «Строительство канализационных очистных сооружений производительностью 20000 куб.м./сут. г. Петропавловск-Камчатский» (КОС «Мехзавод»);
- «Реконструкция сетей канализации и насосных станций Северной части г. Петропавловск-Камчатский»;
- «Реконструкция сетей канализации и насосных станций Центральной части г. Петропавловск-Камчатский».

В целом, в результате реализации вышеуказанных проектов, негативное воздействие стоков, сбрасываемых в акваторию Авачинской бухты, должно снизиться на 70,8 %. Более подробные данные представлены в таблице 8.

Таблица 8 – Экологический эффект от реализации инвестиционных мероприятий

	Снижение концентрации загрязняющих веществ, %	Снижение объемов неочищенных стоков м.куб/сут.	Интегральный экологический коэфф., %
Северная часть города. Площадка очистных сооружений ОС (Мыс «Чавыча»)	93,0	30 000	42,8
Центральная часть города. Площадка очистных сооружений ОС-7 («Мехзавод»)	91,7	20 000	28,0
В целом по проектам:	92,5	50 000	70,8
Абсолютное значение	100,0	65 400	100,0

Основные целевые показатели реализации программы, представлены в таблице 9:

Таблица 9 – Целевые показатели реализации программы «Строительство и реконструкция системы водоотведения г. Петропавловска-Камчатского» на 2010-2015 гг.

Наименование показателя (индикатора)	Ед.изм.	Значение показателя (индикатора) по периодам						
		2009	2010	2011	2012	2013	2014	2015
Снижение негативного воздействия на водные объекты	%	0	0	0	21,4	42,1	56,2	70,8
Объем нормативно очищенных стоков	тыс. куб.м.	5 168	5 323	5 876	8 113	14 967	15 506	15 583
Уровень очистки стоков	%	25,8	25,6	28,1	38,6	70,9	73,1	73,1
Сокращение объема сброса неочищенных стоков	тыс.куб. м./сут.	0	0	2,9	16,7	60,3	63,1	62,9
Износ основных фондов в сфере водоотведения	%	78,45	89,06	99,45	72,82	50,61	19,99	22,04
Протяженность сетей водоотведения	км	284,7	284,7	286,8	293,5	298,6	312,6	312,6
Потребление электрической энергии в сфере водоотведения	тыс. кВт.час	4 627	4 185	4 529	4 600	5 000	5 185	6 185
Удельный расход электрической энергии на транспортировку стоков	кВт.час/м3	0,073	0,070	0,068	0,086	0,109	0,108	0,123
Удельный расход электрической энергии на очистку стоков	кВт.час/м3	0,467	0,511	0,463	0,335	0,182	0,184	0,226

4. Перспективы и направления развития системы водоотведения на территории г. Петропавловска-Камчатского до 2020 года

Существующая маломощная система канализации г. Петропавловска-Камчатского наносит большой ущерб состоянию города, прилегающих водных объектов и непосредственно Авачинскому заливу. В связи с этим для решения экологических и социальных вопросов предлагается реконструкция и модернизация системы водоотведения в городе отдельно по районам.

При разработке перспективной схемы водоотведения города использована следующая концепция: для того, чтобы уменьшить количество канализационных насосных станций и напорных коллекторов, были выявлены сложившиеся зоны канализования с площадками под очистные сооружения расположенные в местах существующих выпусков сточных вод. По возможности отдельные канализационные выпуски объединены. При данной схеме используются существующие коллекторы и только на небольших участках необходимо строительство новых напорных и самотечных коллекторов.

Северная часть города

Для решения проблем, связанных с водоотведением в Северном районе города, предусмотрено направление стоков выпусков «Сероглазка», «Геологи» и «Моховской» на КОС «Чавыча». Для реализации предусмотренных мероприятий необходимо:

1. Строительство станции глубокой доочистки стоков методом фильтрации производительностью 30000 м3/сут;

2. Строительство новых и реконструкция существующих канализационных насосных станций:

2.1. КНС-15 – это существующая КНС-11, которая расположена в микрорайоне Горизонт-Север, принимает стоки от жилых районов Северо-Восток, Дачная и пр. 50 лет Октября и подлежит реконструкции. КНС-15 оборудуется

двумя насосами марки FA 30.78D (1 рабочий+1 резервный), производительностью 540,0 м3/час, напором 82,0 м и мощностью электродвигателя 265,0 кВт/ч;

2.2. КНС-16 оборудуется двумя насосами марки FA 15.77D (1 рабочий+1 резервный), производительностью 381,0 м3/час, напором 49,0 м и мощностью электродвигателя 87,0 кВт/ч;

2.3. КНС-17 оборудуется двумя насосами марки FA 08.73W (1 рабочий+1 резервный), производительностью 72,0 м3/час, напором 24,0 м и мощностью электродвигателя 18,6 кВт/ч;

2.4. КНС-18 оборудуется двумя насосами марки FA 15.99D (1 рабочий+1 резервный), производительностью 115,0 м3/час, напором 85,0 м и мощностью электродвигателя 87,0 кВт/ч;

3. Строительство самотечных коллекторов:

D-300 мм L-400,0 м;

D-500 мм L-75,0 м;

4. Строительство напорных коллекторов:

2D-160 мм L-800,0 м;

2D-225 мм L-940,0 м;

2D-400 мм L-2400,0 м;

5. Перекладка существующих самотечных коллекторов коллекторов D 150-1000 мм общей длиной 40 025,0 м;

6. Перекладка существующих напорных коллекторов D 500 и D 700 мм общей длиной 11 000,0 м.

Центральная часть города

Решение сложившейся проблемы по очистке сточных вод:

1. Строительство модульных очистных сооружений глубокой очистки заводского изготовления производительностью 20 000 м3/сут.

Строительство новых и реконструкция существующих КНС предназначенных для перекачки стоков от выпусков «Фрунзе», «Мехзавод», «Драмтеатр», «Рыбный порт», «Совхозный» и ОАО «Петропавловский морской торговый порт» позволит транспортировать сточные воды на проектируемые КОС.

1. Строительство КНС -10 с насосными агрегатами марки FA 10.26 W (1 рабочий + 1 резервный), производительностью 44,0 м3/час, напором 30,0 м и мощностью электродвигателя 12,2 квт/час;

2. Строительство КНС -11 с насосными агрегатами марки FA 08.64 E (1 рабочий + 1 резервный), производительностью 94,0 м3/час, напором 20,0 м и мощностью электродвигателя 9,9 квт/час;

3. КНС -12, это существующая канализационная насосная станция КНС-1, которая расположена у Култушного озера, находится в аварийном состоянии и подлежит реконструкции. КНС-12 оборудуется двумя насосами марки FA 15.77 Z (1 рабочий + 1 резервный), производительностью 300,0 м3/час, напором 20,0 м и мощностью электродвигателя 9,9 квт/час;

4. КНС -13, это существующая канализационная насосная станция КНС-6, которая расположена в районе ул. Тундровая (Выпуск «Совхозный»), находится в аварийном состоянии и подлежит реконструкции. КНС-13 оборудуется двумя насосами марки FA 15.77 Z (1 рабочий + 1 резервный), производительностью 621,0 м3/час, напором 26,0 м и мощностью электродвигателя 69,0 квт/час;

5. КНС-14, существующая канализационная насосная станция, расположенная в микрорайоне «Кирпичики», находится в аварийном состоянии и подлежит реконструкции. Насосная станция оборудуется двумя насосами марки FA 10.64 W (1 рабочий + 1 резервный), производительностью 155,0 м3/час, напором 20,0 м и мощностью электродвигателя 23,0 квт/час;

6. КНС-23 оборудуется двумя насосами марки FA 10.26 W (1 рабочий + 1 резервный), производительностью 82,0 м3/час, напором 37,0 м и мощностью электродвигателя 14,6 квт/час;

7. Строительство самотечных коллекторов:

D 300 мм – 140,0 м;

D 500 мм – 3430,0 м – разгрузочный коллектор по ул. Фрунзе;

8. Строительство напорных коллекторов:

2 D 160 мм – 876,0 м;

2 D 225 мм – 3600,0 м;

2 D 315 мм – 3320,0 м;

7. Перекладка существующих самотечных коллекторов коллекторов D 150-500 мм общей длиной 27 855,0 м.

5. График реализации программы

Строительство и реконструкция системы водоотведения Северной и Центральной части г. Петропавловска-Камчатского будет проходить поэтапно:

Центральная часть города:

1 этап (2011 г.) – Проектирование;

2 этап (2012г.-2013 гг.) – Строительство БОС с загрузкой стоками от КНС-12 и КНС-13;

3 этап (2014 г.) – Перенаправление стоков от КНС-10,11,14,23 с дозагрузкой БОС до проектной мощности.

Северная часть города:

1 этап (2010 г.) – Проектирование;

2 этап (2011 г.) – Реконструкция азротенка № 3 на КОС «Чавыча», перенаправление стоков с выпуска «Моховской» на очистные сооружения;

3 этап (2012 г.) – Перенаправление стоков с выпусков «Сероглазка» и «Геологи» на КОС «Чавыча», начало реконструкции блока биологической очистки;

4 этап (2013 г.) – завершение реконструкции блока биологической очистки, вывод КОС «Чавыча» на проектную технологическую схему очистки стоков.

Предполагается, что общая продолжительность реализации проекта составит около 60 месяцев, включая:

Проведение тендера, выбор подрядчика, заключение контракта, рабочее проектирование и согласование – 9-12 месяцев;

Поставка оборудования, строительно-монтажные и пусконаладочные работы в соответствии с этапами реализации проекта – 35-45 месяцев;

Завершение работ, сдача заказчику, отчетность – 2-4 месяца.

В целом по всем объектам предполагается завершить работы в 4 квартале 2014 года.

Ввод объектов будет производиться следующим образом:

4 квартал 2011 года

- Азротенк № 3 КОС «Чавыча», КНС-18.

4 квартал 2012 года

- КНС-15,16,17.

4 квартал 2013 года

- ОС-7 («Мехзавод»), КНС-12, КНС-13;

- Блок биологической очистки КОС «Чавыча».

4 квартал 2014 года

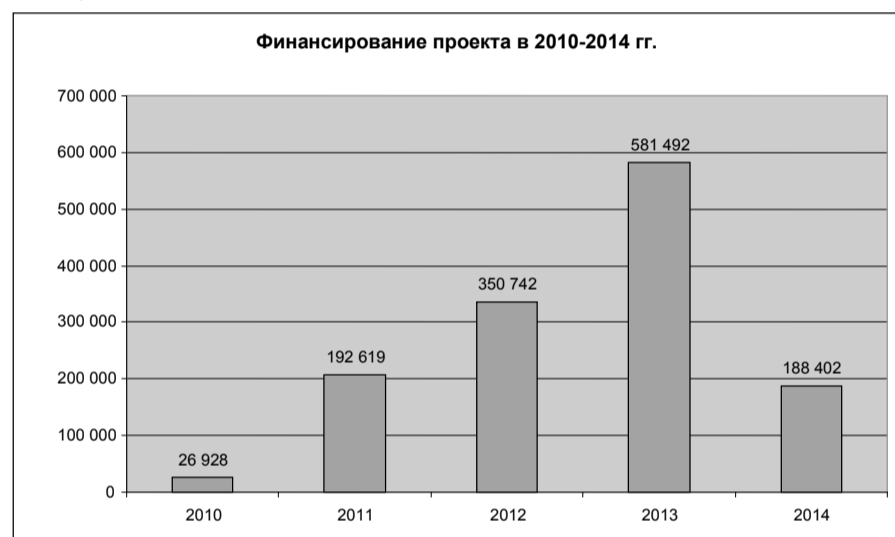
- КНС-10,11,14,23.

Таблица 10 – График реализации программы строительства и реконструкции системы водоотведения г. Петропавловска-Камчатского

№ п/п	Объект	Всего	2010				2011				2012				2013				2014					
			1 кв	2 кв	3 кв	4 кв	1 кв	2 кв	3 кв	4 кв	1 кв	2 кв	3 кв	4 кв	1 кв	2 кв	3 кв	4 кв	1 кв	2 кв	3 кв	4 кв		
1	Центральная часть города. Площадка очистных сооружений ОС-7 («Мехзавод»)	Проектирование																						
		Приобретение оборудования																						
		Строительство объектов																						
		Монтаж оборудования, настройка и ввод в эксплуатацию																						
2	Северная часть города. Площадка очистных сооружений ОС («Мыс Чавыча»)	Проектирование																						
		Приобретение оборудования																						
		Строительство объектов																						
		Монтаж оборудования и ввод в эксплуатацию																						

6. Инвестиционный план

Общая стоимость реализации программы «Строительство и реконструкция систем водоотведения г. Петропавловска-Камчатского» составляет 1 340 183 тыс. руб., включая НДС. Объемы финансирования представлены в диаграмме:



Строительство и реконструкция системы водоотведения включает в себя строительство станции биологической очистки необходимой производительности, строительство новых и реконструкцию существующих канализационных насосных станций, строительство напорных, самотечных, разгрузочных коллекторов и реконструкцию существующих.

Детальный перечень объектов строительства и реконструкции систем водоотведения с перечнем представлен в таблицах.

Таблица 11 – Расчет капитальных вложений по проекту строительства и реконструкции системы водоотведения Северной и Центральной частей г. Петропавловска-Камчатского, тыс. руб.

№ п/п	Всего	Сметная стоимость	2010	2011	2012	2013	2014
	Всего	1 340 183	26 928	192 619	350 742	581 492	188 402
1	1 проект						
	Центральная часть города. Площадка очистных сооружений ОС-7 («Мехзавод»)	836 713	-	69 200	215 742	363 369	188 402
2	2 проект						
	Северная часть города. Площадка очистных сооружений ОС («Мыс Чавыча»)	503 470	26 928	123 419	135 000	218 123	

Состав капитальных вложений на реализацию программы**Таблица 12 – Затраты на строительство площадки очистных сооружений ОС-7 («Мехзавод»)**

№ п/п	Наименование работ и затрат	Сумма, тыс. руб.
1	Станция биологической очистки «Биокомпакт» производительностью 20000 м3/час (объем здания 81000 м3)	613 057,40
2	Канализационная насосная станция (КНС-23) производительностью 32 м3/час	4 936,77
3	Канализационная насосная станция (КНС-10) производительностью 44 м3/час	4 518,40
4	Канализационная насосная станция (КНС-11) производительностью 94 м3/час	6 944,94
5	Существующая канализационная насосная станция (КНС-12; КНС-1) производительностью 300 м3/час	11 379,66
6	Существующая канализационная насосная станция (КНС-13; КНС-6) производительностью 621 м3/час	15 228,67

№ п/п	Наименование работ и затрат	Сумма, тыс. руб.
7	Существующая канализационная насосная станция (КНС-14) («Кирпичики») производительностью 155 м3/час	6 275,55
8	Напорный коллектор (длиной – 15 592 м)	75 808,64
9	Самотечный коллектор (длиной 140,0 м)	669,39
10	Разгрузочный коллектор по фрунзе (длиной 3430,0 м)	16 651,13
11	Существующий самотечный коллектор (длиной – 27855, 0 м) – замена труб	81 247,45
12	Всего	836 713,00

Таблица 13 – Затраты на строительство площадки очистных сооружений ОС («Мыс Чавыча»)

№ п/п	Наименование работ и затрат	Сумма, тыс. руб.
1	Станция биологической очистки «Биокомпакт» производительностью 30000 м3/час (объем здания 2500 м3)	271 873,80
2	Существующая канализационная насосная станция (КНС-15; КНС-11) производительностью 540 м3/час	15 104,10
3	Канализационная насосная станция (КНС-16) производительностью 381 м3/час	15 104,10
4	Канализационная насосная станция (КНС-17) производительностью 72 м3/час	5 034,70
5	Канализационная насосная станция (КНС-18) производительностью 115 м3/час	10 069,40
6	Напорный коллектор (длиной – 8 280,0 м)	40 277,60
7	Самотечный коллектор (длиной 475,0 м)	0,00
8	Существующий напорный коллектор (длиной – 1100, 0 м) – замена труб	30 208,20
9	Существующий самотечный коллектор (длиной – 40025, 0 м) – замена труб	115 798,10
10	Всего	503 470,00

7. Финансовый план и оценка эффективности инвестиций**7.1. Прогноз объемов канализования и водоотведения**

Для расчетов прогноза объемов был принят за основу объем, прогнозируемый при формировании тарифов на 2011 год, предусматривающий общий объем принятых сточных вод в размере 19 419 тыс.м3, в том числе:

- По группе население – 15 629 тыс.м3.
- По группе прочие – 3 791 тыс.м3.

Для прогноза до 2020 г. было принято общее снижение потребления услуг по всем группам потребителей в размере 2 % в год.

Таблица 14 – Прогноз производственной программы МУП «Петропавловский водоканал» до 2020 г.

	Всего	2010	2011	2019	2020
Объем принятых сточных вод, тыс.м³ всего	198 414	19 543	19 419		16 521	16 191

7.2. Тарифы на услуги водоотведения

Тарифы на услуги водоотведения устанавливает Администрация Петропавловска-Камчатского городского округа. Постановлением главы Петропавловска-Камчатского городского округа от 24.12.2008г. № 3653 были утверждены тарифы на услуги водоотведения для каждой группы потребителей. Экономически обоснованный тариф на услуги водоотведения в 2009 г. составил **9,35 руб./м³**. На 2010 год тариф был увеличен на 107,6 %. При этом в 2010 году было исключено перекрестное субсидирование между группами потребителей.

Расчет объемов пропущенных сточных вод и тарифа на услуги водоотведения МУП «Петропавловский водоканал» до 2020 года находится в приложении 2 к разделу 2 инвестиционной программы.

7.3 Финансово-экономическая модель реализации проекта

Финансово-экономическая модель реализации программы находится в приложении № 1 к разделу 2 инвестиционной программы.

Ниже представлены принципы формирования основных элементов финансово-экономической модели:

Выручка:

Объем выручки рассчитан исходя из прогнозируемого роста объемов отводимых стоков до 2020 года (п 8.1), с учетом увеличения тарифов на услуги водоотведения вследствие роста себестоимости и формирования инвестиционной надбавки на финансирование инвестиционных мероприятий и возврат суммы основного долга по кредиту.

Себестоимость:

Расчет себестоимости на период реализации программы:

1. За базу для расчета себестоимости принята прогнозная себестоимость услуг водоотведения на 2010 год;

2. Индексация себестоимости:
При расчете тарифа на услуги водоотведения применена индексация тарифа на основании прогнозных данных об инфляции (принята на уровне 10 % до 2015 года включительно, далее вплоть до окончания реализации проекта – 7 %).

При расчете финансовой модели коэффициент индексирования себестоимости сформирован с применением принципов бизнес-планирования и возможного экономического эффекта от реализации программ управления издержками на предприятии.

3. Амортизация.

При расчете применен линейный способ начисления амортизации. Основой для расчета является балансовая стоимость основных фондов предприятия.

Размер амортизационных отчислений рассчитан с учетом прогноза ввода основных средств в период реализации проекта.

Сальдо денежного потока:

Денежный поток рассчитан с учетом всех источников финансирования проекта и возникающих затрат при его реализации, в том числе в приток включено возмещение НДС на понесенные затраты.

При расчете будущей стоимости денежного потока применена норма дисконта в размере 15 %.

7.4 План финансирования

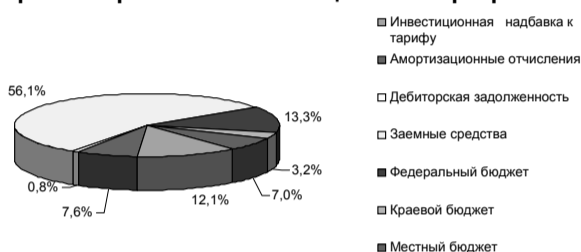
Общий объем инвестиций в проект составляет **1 340 183 тыс. руб.**

Подробная схема финансирования находится в приложении 3 к разделу 2 инвестиционной программы.

Расчет возврата кредитных ресурсов содержится в приложении 4 к разделу 2 инвестиционной программы.

Таблица 15 – Схема финансирования проекта (тыс. руб.)

Источники финансирования	Всего	Уд. вес (%)	2010	2011	2012	2013	2014
1. Собственные средства, в т.ч.	274 859	20,51	22 350	12 119	41 359	60 242	138 789
1.1 Инвестиционная надбавка к тарифу	162 785	12,15	0	0	32 000	45 000	85 785
1.2 Амортизационные отчисления	101 712	7,59	11 988	12 119	9 359	15 242	53 004
1.3 Дебиторская задолженность	10 362	0,8	10 362	0	0	0	0
2. Заемные средства	751 441	56,07	0	123 823	226 431	401 187	0
3. Бюджетное финансирование	313 883	23,42	4 578	56 677	82 952	120 064	49 612
3.1 Федеральный бюджет	177 708	13,26	3 571	25 541	46 508	77 106	24 982
3.2 Местный бюджет	93 149	6,95	1 007	19 170	24 781	32 353	15 838
3.3 Краевой бюджет	43 026	3,21	0	11 966	11 663	10 605	8 792
Всего	1 340 183	100,00	26 928	192 619	350 742	581 492	188 402

Источники финансирования инвестиционной программы**7.5 Показатели экономической эффективности проекта**

Основные темпы роста тарифов запланированы на период осуществления строительства и ввода в эксплуатацию объектов инвестиционной программы с 2010 по 2014 год. Среднегодовой процент роста тарифов в течение первых 5 лет реализации проекта составит 29,3 %. В дальнейшем, в 2015 году планируется снижение тарифа на 8 % и, начиная с 2016 года до окончания реализации проекта в 2020 году рост в среднем составит 8 % в год.

Средний тариф на услуги водоотведения в период реализации программы составит **29,76 руб./куб.м.** Установленного роста тарифов будет достаточно для обеспечения окупаемости инвестиционной программы и осуществления текущей деятельности предприятия.

Ожидаемая выручка за период реализации программы составит **5 759 807 тыс. руб.** (без учета НДС). Ежегодная средняя реализация – 523 619 тыс. руб. (без НДС)

Ожидаемые затраты (себестоимость) за весь период программы с учетом реализации составят **3 494 821 тыс.руб.** (без НДС), что в среднем составит 317 711 тыс.руб. (без НДС).

Ожидаемая чистая прибыль за весь период реализации программы составит **795 646 тыс. руб.**, что обеспечит рентабельность по отношению к выручке 14 %. Среднегодовое значение получаемой чистой прибыли составит 72 331 тыс. руб.

Показатели коммерческой эффективности инвестиционной программы:

- Внутренняя норма доходности – 16,14 %;
- Чистый дисконтированный доход, при ставке дисконтирования 15 % – 13 697 тыс. руб.;
- Срок окупаемости – 7,5 лет;
- Дисконтированный период окупаемости – 10,5 лет;
- Индекс доходности – 1,017.

7.6 Показатели доступности реализации инвестиционной программы для населения

Осуществление инвестиционных мероприятий, жизненно важных для нормального функционирования МУП «Петропавловский водоканал», несмотря на большую стоимость предлагаемого проекта, не приведет к неприемлемому росту затрат потребителей на услуги водоотведения в связи с относительно невысоким удельным весом их стоимости в общем объеме коммунальных платежей.

Влияние роста тарифа на среднемесячные платежи населения отражено в таблице 13. В таблице указаны данные по тарифам и среднемесячным платежам за услуги водоотведения. Для анализа взяты 2010 и 2014 гг. в связи с тем, что в эти годы будет отмечен наименьший и наибольший уровень тарифа в ходе реализации инвестиционной программы соответственно.

Таблица 16 – Размер тарифа и размер среднемесячных платежей населения в 2010 и 2014 гг.

	2010 г	2014 г.	Абс. откл.	Откл, %	Справочно: Средний тариф до 2020 г
Среднемесячный платеж за коммунальные услуги (среднестатистическая семья из 3-х человек, 2-х комнатная квартира), руб., в т.ч.:	7 150	10 468	3 318	146	12 045
Платеж за услуги водоотведения, руб.	295,77	965,50	669,73	326	874,94
Удельный вес стоимости услуг водоотведения в общем объеме платежей, %	4,13	9,22	5,1	223	7,15
Справочно:					
Тариф	10,06	32,84	22,78	326	29,76
Среднемесячная норма потребления, м ³ /чел	9,8	9,8	-	-	9,8
Среднемесячный платеж, руб./чел	98,59	321,83	223,24	330	291,65

* – индекс инфляции при расчете стоимости коммунальных платежей условно принят в размере 10 % в год.

Несмотря на увеличение удельного веса оплаты услуг водоотведения в общем объеме коммунальных платежей (для среднестатистической семьи на 223 %, или в денежном выражении – на 669,73 руб.), ее размер не будет являться критическим для населения и не должен привести к превышению пределов доступности тарифов для потребителей.

8. Экологическая эффективность программы

В Камчатском крае возникла проблема, связанная с ухудшением состояния водных объектов, вызванного сбросом неочищенных сточных вод. Эта ситуация сложилась из-за невозможности предприятиями ВКХ достичь нормативно допустимого качества сточных вод при сбросе в водный объект, в связи с отсутствием в достаточном количестве очистных сооружений.

Строительство канализационных насосных станций и транспортировка сточных вод **Северной части города** на КОС «Чавыча» позволит снизить негативное воздействие на водные объекты в среднем на 93 % по всем загрязняющим веществам:

Таблица 17 – Снижение негативного воздействия выпусков Северной части Петропавловска-Камчатского на акваторию Авачинской бухты

№	Выпуск:	Взв. в-ва	БПК	Ам-мон-ион	Нитрит-анион	Нитрат-анион	АПАВ	Фосфор	Нефть	Железо
1	Моховской	160,83	142,80	29,35	0,35	2,57	1,49	4,42	0,90	0,85
2	Сероглазка	150,83	121,35	343,23	0,34	1,10	1,54	4,36	0,97	0,70
3	Геологи	152,15	107,08	25,70	0,48	1,89	1,60	3,79	0,66	0,67
4	КОС «Чавыча»	12,32	14,75	15,79	1,35	17,14	0,41	3,34	0,09	0,19
ПДК рыбхоз.		3,00	3,00	0,50	0,08	40,00	0,10	0,25	0,05	0,05
Снижение негативного воздействия, %		-97,48	-96,89	-99,52	-87,30		-92,06	-93,71	-92,37	-91,70

Строительство модульных очистных сооружений глубокой очистки заводского изготовления производительностью 20 000 м³/сут. и реконструкция канализационных насосных станций в **Центральной части города** позволит снизить негативное воздействие на водные объекты в среднем на 91,7 % загрязняющим веществам:

Таблица 18 – Снижение негативного воздействия выпусков Центральной части Петропавловска-Камчатского на акваторию Авачинской бухты

№	Выпуск:	Взв. в-ва	БПК	Ам-мон-ион	Нитрит-анион	Нитрат-анион	АПАВ	Фосфор	Нефть	Железо
1	Драмтеатр	94,65	94,45	15,15	0,24	1,75	1,19	1,93	0,30	0,59
2	Рыбный порт	153,80	101,93	28,80	0,38	1,81	1,34	3,20	0,40	0,68
3	Фрунзе	132,75	119,35	38,60	0,20	1,01	1,54	4,13	0,81	0,57
4	Совхозный	146,23	109,75	32,33	0,38	1,05	1,61	3,28	0,64	0,71
ПДК рыбхоз.		3,00	3,00	0,50	0,08	40,00	0,10	0,25	0,05	0,05
Снижение негативного воздействия, %		-97,72	-97,18	-98,26	-73,33		-92,96	-92,03	-90,70	-92,16

В результате реализации мероприятий, предлагаемых в рамках бизнес-плана, общий уровень загрязнения акватории Авачинской бухты от сброса неочищенных сточных вод снизится на 70,7 %. Данные об экологическом эффекте представлены в таблице 17:

Таблица 19 – Экологический эффект от реализации инвестиционных мероприятий

	Снижение концентрации загрязняющих веществ, %	Снижение объемов неочищенных стоков м.куб/сут.	Интегральный экологический коэфф., %
Северная часть города. Площадка очистных сооружений ОС (Мыс «Чавыча»)	93,0	27 422	42,7
Центральная часть города. Площадка очистных сооружений ОС-7 («Мехзавод»)	91,7	19 063	28,0
В целом по проектам:	92,5	46 485	70,7
Абсолютное значение	100,0	60 974	100,0

В объемном выражении снижение количества неочищенных стоков представлено в таблице 20.

Таблица 20 – Общее количество неочищенных стоков в период с 2009 г. до 2015г

№ п/п	Наименование	2009	2010	2011	2012	2013	2014	2015
1	Объем отводимых стоков	19 777	20 800	19 420	19 031	18 650	18 277	17 912
2	Объем неочищенных сточных вод, тыс. куб.м/год	12 207	13 040	12 175	11 467	9 675	6 478	3 301
3	Объем очищенных сточных вод, тыс. куб.м/год	7 570	7760	7 245	7 564	8 975	11 799	14 611
4	Удельный вес очищенных сточных вод в общем объеме отводимых стоков, %	38,3	37,3	37,3	39,7	48,1	64,6	81,6

**Реконструкция и модернизация системы водоснабжения
г. Петропавловска-Камчатского на 2011-2015 гг.
Источники финансирования инвестиционной программы**

Направление инвестиционной деятельности	Наименование инвестиционного проекта	Общая сумма инвестиций (тыс. руб. с НДС)	По источникам финансирования						2011						2012					
			Бюджетное финансирование			Итого:	Амор-тизация	Заем-ные сред-ства	Инвес-тиц. Над-бавка	Бюджетное финансирование			Итого:	Амор-тизация	Заем-ные сред-ства	Инвес-тиц. Над-бавка	Бюджетное финансирование			
			МБ	КБ	ФБ					МБ	КБ	ФБ					МБ	КБ	ФБ	
1. Реконструкция и модернизация водопроводных насосных станций	Автоматизация и модернизация оборудования ВНС	34 872,0	0,0	0,0	0,0	22 838,0	0,0	22 838,0	0,0	0,0	0,0	12 034,0	0,0	12 034,0	0,0	0,0	0,0	0,0	0,0	
	Установка резервных источников электропитания на объектах предприятия	33 785,0	0,0	0,0	0,0	10 872,0	0,0	10 872,0	0,0	10 872,0	0,0	11 323,0	0,0	11 323,0	0,0	11 323,0	0,0	0,0	0,0	
2. Реконструкция сетей и сооружений	Строительство и реконструкция сетей	642 703,3	110 949,7	499 849,6	0,0	35 042,0	3 132,0	31 910,0	0,0	0,0	0,0	89 831,3	9 831,3	80 000,0	0,0	0,0	0,0	0,0	0,0	
	Строительство водопровода по Гос-питальному переулку	22 000,0	22 000,0	0,0	0,0	0,0	0,0	0,0	0,0	0,0	0,0	12 000,0	12 000,0	0,0	0,0	0,0	0,0	0,0	0,0	
3. Контроль системы водоснабжения	Реконструкция и строительство РЧВ	28 500,0	0,0	28 500,0	0,0	0,0	0,0	0,0	0,0	0,0	0,0	0,0	0,0	0,0	0,0	0,0	0,0	0,0	0,0	
	Устройство зон ограждения санитар-ной охраны	30 200,0	14 624,0	4 704,0	0,0	22 850,0	14 624,0	0,0	0,0	0,0	1 371,0	6 855,0	7 350,0	4 704,0	2 205,0	441,0	0,0	0,0	0,0	
4. Техническая инвентаризация	Приобретение и монтаж установок по обеззараживанию воды на водо-заборе 8 км	2 500,0	0,0	2 500,0	0,0	2 500,0	0,0	0,0	0,0	0,0	0,0	0,0	0,0	0,0	0,0	0,0	0,0	0,0	0,0	
	Централизация водоснабжения района ЮГ-1 Колпай-город	57 780,0	0,0	0,0	0,0	27 600,0	0,0	27 600,0	0,0	5 520,0	22 080,0	30 180,0	0,0	0,0	5 276,0	15 850,0	9 054,0	0,0	0,0	
5. Прочие мероприятия (приобре-тение автотранспорта, прочее)	Оборудование для поиска утечек и диагностики трубопроводов	3 000,0	0,0	3 000,0	0,0	3 000,0	0,0	3 000,0	0,0	0,0	0,0	0,0	0,0	0,0	0,0	0,0	0,0	0,0	0,0	
	Поставка и установка системы СКАДА	36 646,0	0,0	36 646,0	0,0	36 646,0	0,0	36 646,0	0,0	0,0	0,0	0,0	0,0	0,0	0,0	0,0	0,0	0,0	0,0	
ИТОГО по инвестиционной программе:	Установка автоматизированной измерительной системы контроля и учета воды	57 443,0	0,0	57 443,0	0,0	30 000,0	0,0	30 000,0	0,0	0,0	0,0	27 443,0	0,0	27 443,0	0,0	0,0	0,0	0,0	0,0	
	Устройство систем видеонаблюдения на резервуарах чистой воды	8 000,0	0,0	8 000,0	0,0	8 000,0	0,0	8 000,0	0,0	0,0	0,0	8 000,0	0,0	8 000,0	0,0	0,0	0,0	0,0	0,0	
ИТОГО по инвестиционной программе:	Техническая инвентаризация объек-тов системы водоснабжения	19 000,0	0,0	7 680,0	4 480,0	12 000,0	0,0	12 000,0	0,0	7 200,0	3 600,0	7 000,0	0,0	4 480,0	2 100,0	420,0	2 100,0	0,0	0,0	
	Итого:	71 334,9	40 576,9	30 756,0	0,0	15 000,0	0,0	15 000,0	0,0	0,0	0,0	20 624,2	4 882,2	15 756,0	0,0	0,0	0,0	0,0	0,0	
ИТОГО по инвестиционной программе:		1 050 370,2	188 152,6	215 407,0	537 533,6	220 948,0	17 756,0	192 174,0	0,0	18 483,0	32 535,0	225 785,5	26 899,5	63 233,0	89 164,0	17 460,0	20 155,0	9 054,0	0,0	
Направление инвестиционной деятельности	Наименование инвестиционного проекта	Итого:	2013						2014						2015					
			Бюджетное финансирование			Итого:	Амор-тизация	Заем-ные сред-ства	Инвес-тиц. Над-бавка	Бюджетное финансирование			Итого:	Амор-тизация	Заем-ные сред-ства	Инвес-тиц. Над-бавка	Бюджетное финансирование			
			МБ	КБ	ФБ					МБ	КБ	ФБ					МБ	КБ	ФБ	
1. Реконструкция и модернизация водопроводных насосных станций	Автоматизация и модернизация оборудования ВНС	0,0	0,0	0,0	0,0	0,0	0,0	0,0	0,0	0,0	0,0	0,0	0,0	0,0	0,0	0,0	0,0	0,0	0,0	
	Установка резервных источников электропитания на объектах предприятия	3 356,0	0,0	0,0	0,0	8 234,0	0,0	8 234,0	0,0	3 356,0	0,0	8 234,0	0,0	0,0	0,0	0,0	0,0	0,0	0,0	
2. Реконструкция сетей и сооружений	Строительство и реконструкция сетей	156 678,0	22 715,3	133 962,7	0,0	168 291,6	32 404,7	0,0	135 866,9	0,0	0,0	192 866,5	42 866,5	150 000,0	0,0	0,0	0,0	0,0	0,0	
	Строительство водопровода по Гос-питальному переулку	10 000,0	10 000,0	0,0	0,0	0,0	0,0	0,0	0,0	0,0	0,0	0,0	0,0	0,0	0,0	0,0	0,0	0,0	0,0	
3. Контроль системы водоснабжения	Реконструкция и строительство РЧВ	14 500,0	0,0	14 500,0	0,0	14 000,0	0,0	14 000,0	0,0	0,0	0,0	0,0	0,0	0,0	0,0	0,0	0,0	0,0	0,0	
	Устройство зон ограждения санитар-ной охраны	0,0	0,0	0,0	0,0	0,0	0,0	0,0	0,0	0,0	0,0	0,0	0,0	0,0	0,0	0,0	0,0	0,0	0,0	
ИТОГО по инвестиционной программе:	Приобретение и монтаж установок по обеззараживанию воды на водо-заборе 8 км	0,0	0,0	0,0	0,0	0,0	0,0	0,0	0,0	0,0	0,0	0,0	0,0	0,0	0,0	0,0	0,0	0,0	0,0	
	Централизация водоснабжения района ЮГ-1 Колпай-город	0,0	0,0	0,0	0,0	0,0	0,0	0,0	0,0	0,0	0,0	0,0	0,0	0,0	0,0	0,0	0,0	0,0	0,0	
ИТОГО по инвестиционной программе:	Оборудование для поиска утечек и диагностики трубопроводов	0,0	0,0	0,0	0,0	0,0	0,0	0,0	0,0	0,0	0,0	0,0	0,0	0,0	0,0	0,0	0,0	0,0	0,0	
	Поставка и установка системы СКАДА	0,0	0,0	0,0	0,0	0,0	0,0	0,0	0,0	0,0	0,0	0,0	0,0	0,0	0,0	0,0	0,0	0,0	0,0	
ИТОГО по инвестиционной программе:	Установка автоматизированной измерительной системы контроля и учета воды	0,0	0,0	0,0	0,0	0,0	0,0	0,0	0,0	0,0	0,0	0,0	0,0	0,0	0,0	0,0	0,0	0,0	0,0	
	Устройство систем видеонаблюдения на резервуарах чистой воды	0,0	0,0	0,0	0,0	0,0	0,0	0,0	0,0	0,0	0,0	0,0	0,0	0,0	0,0	0,0	0,0	0,0	0,0	
ИТОГО по инвестиционной программе:	Техническая инвентаризация объек-тов системы водоснабжения	0,0	0,0	0,0	0,0	0,0	0,0	0,0	0,0	0,0	0,0	0,0	0,0	0,0	0,0	0,0	0,0	0,0	0,0	
	Итого:	6 024,8	6 024,8	0,0	0,0	15 223,6	15 223,6	0,0	148 866,9	8 234,0	0,0	207 328,9	57 328,9	150 000,0	0,0	0,0	0,0	0,0	0,0	
ИТОГО по инвестиционной программе:		190 558,8	38 740,1	0,0	148 462,7	205 749,1	47 628,2	0,0	148 866,9	8 234,0	0,0	207 328,9	57 328,9	150 000,0	0,0	0,0	0,0	0,0	0,0	

**Реконструкция и модернизация системы водоснабжения
г. Петропавловска-Камчатского на 2011-2015 гг.
Расчет финансово-экономических показателей текущей деятельности
МУП «Петропавловский водоканал»**

	Единицы	2010	2011	2012	2013	2014	2015	2016	2017	2018	2019	2020
Всего обслуживаемое население	чел	193261	192815	192279	191779	191307	190876	190529	190074	189619	189167	188728
Водоснабжение												
Финансовые потребности (ФП) – всего	тыс. руб.	467520	508052	541293	573957	621837	651672	683265	710089	735729	762733	790069
Финансовые потребности для реализации производственной программы	тыс. руб.	467520	508052	541293	573957	621837	651672	683265	710089	735729	762733	790069
Объемы реализации услуг по водоснабжению												
Объемы												
Полезный отпуск	тыс. м3	23342	21089	20700	20320	19949	19586	19233	18887	18550	18220	17899
Тариф	руб/куб.м.	20.30	24.44	26.52	28.65	31.62	33.76	36.05	38.15	40.24	42.47	44.78
Полезный отпуск с учетом собираемости платежей	тыс. м3	18268	16519	16234	15955	15682	15416	15156	14901	14652	14409	14172
Валовая выручка без НДС	тыс. руб.	473 906	515 507	548 998	582 248	630 791	661 190	693 278	720 493	746 487	773 856	801 548
Валовая выручка с НДС	тыс. руб.	577 934	628 667	669 510	710 059	769 258	806 329	845 461	878 650	910 350	943 727	977 498
Население	тыс. руб.	216 265	254 417	270 517	286 421	309 751	324 073	339 132	351 716	363 613	376 084	388 610
Отпущено воды	тыс. м3	10 652	10 408	10 200	9 996	9 796	9 600	9 408	9 220	9 035	8 855	8 678
Выставлено счетов	тыс. руб.	216 265	254 417	270 517	286 421	309 751	324 073	339 132	351 716	363 613	376 084	388 610
Оплачено	тыс. руб.	183 825	216 254	229 940	243 458	263 289	275 462	288 262	298 959	309 071	319 672	330 318
ТСО	тыс. руб.	182 623	183 577	195 195	206 670	223 504	233 838	244 704	253 784	262 369	271 368	280 405
Отпущено воды	тыс. м3	8 995	7 510	7 360	7 213	7 068	6 927	6 788	6 653	6 520	6 389	6 261
Выставлено счетов	тыс. руб.	182 623	183 577	195 195	206 670	223 504	233 838	244 704	253 784	262 369	271 368	280 405
Оплачено	тыс. руб.	155 229	156 041	165 915	175 669	189 979	198 762	207 999	215 717	223 013	230 662	238 345
Бюджетные организации	тыс. руб.	39 651	42 504	44 732	46 879	50 180	51 965	53 824	55 252	56 538	57 881	59 198
Отпущено воды	тыс. м3	1 953	1 739	1 687	1 636	1 587	1 539	1 493	1 448	1 405	1 363	1 322
Выставлено счетов	тыс. руб.	39 651	42 504	44 732	46 879	50 180	51 965	53 824	55 252	56 538	57 881	59 198
Оплачено	тыс. руб.	35 686	38 253	40 259	42 191	45 162	46 768	48 442	49 727	50 884	52 093	53 278
Прочие потребители услуг	тыс. руб.	35 367	35 009	38 554	42 279	47 355	51 314	55 617	59 740	63 967	68 524	73 335
Отпущено воды	тыс. м3	1 742	1 432	1 454	1 475	1 498	1 520	1 543	1 566	1 590	1 613	1 638
Выставлено счетов	тыс. руб.	35 367	35 009	38 554	42 279	47 355	51 314	55 617	59 740	63 967	68 524	73 335
Оплачено	тыс. руб.	31 831	31 508	34 699	38 051	42 620	46 183	50 055	53 766	57 570	61 671	66 001
Всего фактические доходы без НДС	тыс. руб.	406 571	442 057	470 813	499 369	541 049	567 175	594 758	618 169	640 539	664 098	687 943
Всего фактические доходы с НДС	тыс. руб.	479 754	521 627	555 559	589 255	638 438	669 267	701 815	729 439	755 836	783 636	811 772
Затраты, связанные с производством и реализацией услуг по водоснабжению												
Всего затраты уменьшающие налоговую базу без НДС	тыс. руб.	467520	508052	541293	573957	621837	651672	683265	710089	735729	762733	790069
НДС в расходах	тыс. руб.	50731	50351	53337	56128	61760	63737	66259	68045	69558	71122	72597
Всего затраты с НДС	тыс. руб.	518251	558403	594630	630086	683597	715409	749524	778134	805288	833855	862667
Реагенты	тыс. руб.	2423	2583	2766	2977	3215	3417	3595	3735	3862	3994	4121
Потребление электрической энергии	тыс. кВт-ч	20350	19276	19120	18769	18427	18092	17765	17446	17134	16830	16533
Затраты на покупку электрической энергии	тыс. руб.	80993	81345	93766	99041	105010	109598	113214	115515	117309	119144	120786
Расходы на оплату труда основного производственного персонала	тыс. руб.	43009	50457	54040	58147	62799	66755	70226	72965	75446	78011	80507
Отчисления на социальные нужды от расходов на оплату труда	тыс. руб.	11182	17828	19093	20545	22188	23586	24812	25780	26657	27563	28445
Амортизация	тыс. руб.	12792	17756	16868	16025	15224	14462	13739	13052	12400	11780	11191
Аренда основных средств, в т.ч.	тыс. руб.	7727	8169	8749	9414	10167	10808	11370	11813	12215	12630	13034
По договорам лизинга	тыс. руб.	5243	5609	6007	6464	6981	7421	7807	8111	8387	8672	8949
По концессионным соглашениям	тыс. руб.	0	0	0	0	0	0	0	0	0	0	0
Ремонт и техническое обслуживание объектов основных средств, в т.ч.	тыс. руб.	20962	26640	29532	31776	34318	36480	38377	39874	41229	42631	43995
Заработная плата ремонтного персонала	тыс. руб.	2914	3405	4999	5379	5810	6176	6497	6750	6980	7217	7448
Отчисления на соц. нужды	тыс. руб.	766	1208	1760	1894	2046	2174	2288	2377	2458	2541	2622
Покупная вода	тыс. руб.	139965	137280	137699	144265	162959	166535	173667	178917	183490	188234	192780
Материалы и запасные части	тыс. руб.	0	0	0	0	0	0	0	0	0	0	0
Прочие прямые расходы	тыс. руб.	3503	3735	4000	4304	4648	4941	5198	5401	5584	5774	5959
Цеховые расходы, в т.ч.	тыс. руб.	101536	111701	119631	128125	137222	146965	157399	168575	180543	193362	207091
Заработная плата цехового персонала	тыс. руб.	67201	78527	84102	90494	97733	103890	109293	113555	117416	121408	125293
Отчисления на соц. нужды от заработной платы цехового персонала	тыс. руб.	17674	27855	29833	32100	34668	36852	38768	40280	41650	43066	44444
Общексплуатационные расходы, в т.ч.	тыс. руб.	34150	41493	44439	47817	51642	54896	57750	60002	62043	64152	66205
Заработная плата АУП	тыс. руб.	21504	25128	26912	28958	31274	33244	34973	36337	37573	38850	40093
Отчисления на соц. нужды от заработной платы АУП	тыс. руб.	5656	8913	9546	10272	11093	11792	12405	12889	13328	13781	14222
Налоги и сборы, включаемые в себестоимость продукции, в т.ч.	тыс. руб.	732	1587	1700	1829	1975	2100	2209	2295	2373	2454	2532
Земельный налог	тыс. руб.	0	0	0	0	0	0	0	0	0	0	0
Водный налог	тыс. руб.	711	1568	1679	1807	1952	2074	2182	2267	2345	2424	2502

	Единицы	2010	2011	2012	2013	2014	2015	2016	2017	2018	2019	2020
Транспортный налог	тыс. руб.	21	19	20	22	24	25	26	27	28	29	30
Налог на имущество	тыс. руб.	0	0	0	0	0	0	0	0	0	0	0
Плата за загрязнения	тыс. руб.	2575	946	1013	1090	1177	1252	1317	1368	1414	1463	1509
Расходы на ГСМ (или/и расходы на аренду спецтехники)	тыс. руб.	5971	6533	7996	8604	9293	9878	10392	10797	11164	11544	11913
Прочие косвенные расходы	тыс. руб.	0	0	0	0	0	0	0	0	0	0	0
Валовая прибыль	тыс. руб.	6386	7455	7705	8291	8954	9518	10013	10404	10757	11123	11479
Прочие расходы	тыс. руб.	5729	6391	6845	7365	7954	8455	8895	9242	9556	9881	10197
Процентные выплаты по кредиту	тыс. руб.	2940	3178	3404	3662	3955	4205	4423	4596	4752	4914	5071
Прочие расходы	тыс. руб.	2789	3213	3441	3703	3999	4251	4472	4646	4804	4968	5127
Операционная прибыль	тыс. руб.	657	1064	860	926	1000	1063	1118	1162	1201	1242	1282
Налог на прибыль		657	1064	860	926	1000	1063	1118	1162	1201	1242	1282
Чистая прибыль	тыс. руб.	0	0	0	0	0	0	0	0	0	0	0
Рентабельность	тыс. руб.	1.37 %	1.47 %	1.42 %	1.44 %	1.44 %	1.46 %	1.47 %	1.47 %	1.46 %	1.46 %	1.45 %
Установленный тариф (с НДС)	руб/м3	23.96	28.84	31.30	33.81	37.31	39.83	42.54	45.01	47.49	50.12	52.84
Удельные затраты (без НДС)	руб/м3	20.03	24.09	26.15	28.25	31.17	33.27	35.53	37.60	39.66	41.86	44.14
Установленный тариф	руб/м3	20.30	24.44	26.52	28.65	31.62	33.76	36.05	38.15	40.24	42.47	44.78
Рост тарифа	%		20.40 %	8.50 %	8.04 %	10.35 %	6.76 %	6.78 %	5.83 %	5.49 %	5.54 %	5.44 %
Платежи в бюджет, в т.ч.:	тыс. руб.	53954	63873	68035	72608	77706	82465	87042	91274	95506	99991	104634
НДС к уплате»+"/возмещению»-	тыс. руб.	53297	62809	67175	71682	76706	81402	85924	90112	94305	98749	103352
НДС от выручки	тыс. руб.	104028	113160	120512	127811	138466	145139	152183	158157	163863	169871	175950
НДС от прямых затрат	тыс. руб.	50731	50351	53337	56128	61760	63737	66259	68045	69558	71122	72597
Налог на прибыль	тыс. руб.	657	1064	860	926	1000	1063	1118	1162	1201	1242	1282

Таблица 1. Выручка от реализации услуг

	Ед. изм.	2010	2011	2012	2013	2014	2015	2016	2017	2018	2019	2020
9. Общая выручка	тыс. руб.	577 934	628 667	669 510	710 059	769 258	806 329	845 461	878 650	910 350	943 727	977 498
в т.ч. НДС	тыс. руб.	104028	113160	120512	127811	138466	145139	152183	158157	163863	169871	175950

Таблица 2. Затраты предприятия

	Ед. изм.	2010	2011	2012	2013	2014	2015	2016	2017	2018	2019	2020
1. Реагенты	тыс. руб.	2423	2583	2766	2977	3215	3417	3595	3735	3862	3994	4121
2. Электроэнергия, покупная вода	тыс. руб.	220958	218625	231465	243306	267970	276133	286881	294433	300800	307377	313566
3. ГСМ	тыс. руб.	5971	6533	7996	8604	9293	9878	10392	10797	11164	11544	11913
4. Фонд оплаты труда	тыс. руб.	134629	157517	170053	182977	197615	210065	220989	229607	237414	245486	253341
5. Отчисления на социальные нужды	тыс. руб.	35278	55803	60233	64810	69995	74405	78274	81326	84092	86951	89733
6. Амортизационные отчисления	тыс. руб.	12792	17756	16868	16025	15224	14462	13739	13052	12400	11780	11191
7. Прочие расходы	тыс. руб.	55469	49236	51911	55259	58526	63311	69396	77139	85999	95603	106203
Итого:	тыс. руб.	467520	508052	541293	573957	621837	651672	683265	710089	735729	762733	790069

Таблица 3. Финансовый результат

	Ед. изм.	2010	2011	2012	2013	2014	2015	2016	2017	2018	2019	2020
1. Выручка от реализации (без НДС)	тыс. руб.	473 906	515 507	548 998	582 248	630 791	661 190	693 278	720 493	746 487	773 856	801 548
2. Затраты (без НДС)	тыс. руб.	467520	508052	541293	573957	621837	651672	683265	710089	735729	762733	790069
3. Прочие расходы	тыс. руб.	5729	6391	6845	7365	7954	8455	8895	9242	9556	9881	10197
4. Операционная прибыль	тыс. руб.	657	1 064	860	926	1 000	1 063	1 118	1 162	1 201	1 242	1 282
5. Налог на прибыль	тыс. руб.	657	1064	860	926	1000	1063	1118	1162	1201	1242	1282
6. Чистая прибыль	тыс. руб.	0	0	0	0	0	0	0	0	0	0	0
7. То же нарастающим итогом	тыс. руб.	0	0	0	0	0	0	0	0	0	0	0

Таблица 4. План денежных поступлений и выплат от производственной деятельности

	Ед. изм.	2010	2011	2012	2013	2014	2015	2016	2017	2018	2019	2020
1. Денежные поступления (всего)	тыс. руб.	577934	628667	669510	710059	769258	806329	845461	878650	910350	943727	977498
1.1. Поступления от реализации	тыс. руб.	577934	628667	669510	710059	769258	806329	845461	878650	910350	943727	977498
1.2. Прочие доходы	тыс. руб.	0	0	0	0	0	0	0	0	0	0	0
2. Денежные выплаты	тыс. руб.	577934	628667	669510	710059	769258	806329	845461	878650	910350	943727	977498
2.1. Расходы по текущей деятельности	тыс. руб.	518251	558403	594630	630086	683597	715409	749524	778134	805288	833855	862667
2.2. Прочие расходы	тыс. руб.	5729	6391	6845	7365	7954	8455	8895	9242	9556	9881	10197
2.3. Платежи в бюджет	тыс. руб.	53954	63873	68035	72608	77706	82465	87042	91274	95506	99991	104634
3. Сальдо потока от производственной деятельности	тыс. руб.	0	0	0	0	0	0	0	0	0	0	0

Приложение 3
к Разделу 1

**Реконструкция и модернизация системы водоснабжения
г. Петропавловска-Камчатского на 2011-2015 гг.
Расчет результатов инвестиционной деятельности
МУП «Петропавловский водоканал»**

Капитальные вложения	Ед. изм.	2010	2011	2012	2013	2014	2015	2016	2017	2018	2019	2020
Проект 1. Автоматизация и модернизация оборудования ВНС	тыс. руб.		22838	12034	0	0	0					
Проект 2. Установка резервных источников электроснабжения на объектах предприятия	тыс. руб.		10872	11323	3356	8234	0					

Капитальные вложения	Ед. изм.	2010	2011	2012	2013	2014	2015	2016	2017	2018	2019	2020
Проект 3. Реконструкция и строительство сетей водоснабжения	тыс. руб		35042	89831	156678	168292	192867					
Проект 4. Строительство водопровода по Госпитальному переулку	тыс. руб		0	12000	10000	0	0					
Проект 4. Реконструкция и строительство РЧВ	тыс. руб		0	0	14500	14000	0					
Проект 5. Устройство ограждения зон санитарной охраны	тыс. руб		22850	7350	0	0	0					
Проект 6. Приобретение и монтаж установок по обеззараживанию воды на водозаборе 8 км	тыс. руб		2500	0	0	0	0					
Проект 7. Централизация водоснабжения района ЮГ-1 Копай-город	тыс. руб		27600	30180	0	0	0					
Проект 8. Оборудование для поиска утечек и диагностики трубопроводов			3000	0	0	0	0					
Проект 9. Поставка и установка системы SCADA	тыс. руб		36646	0	0	0	0					
Проект 10. Установка автоматизированной измерительной системы контроля и учета воды	тыс. руб		30000	27443	0	0	0					
Проект 11. Устройство системы видеонаблюдения на водопроводных очистных сооружениях и на производственной базе «Высотной»	тыс. руб		2600	0	0	0	0					
Проект 12. Устройство систем видеонаблюдения на резервуарах чистой воды	тыс. руб		0	8000	0	0	0					
Проект 13. Техническая инвентаризация объектов системы водоснабжения	тыс. руб		12000	7000	0	0	0					
Прочие мероприятия	тыс. руб		15000	20624	6025	15224	14462	40193	38253	35892	33047	29645
ИТОГО капитальные вложения, вкл. НДС	тыс. руб	0	220948	225785	190559	205749	207329	40193	38253	35892	33047	29645
в т.ч. НДС	тыс. руб	0	33704	34442	29068	31385	31626	7235	6886	6461	5948	5336
ИТОГО накопленным итогом	тыс. руб	0	220948	446733	637292	843041	1050370	1090563	1128816	1164708	1197755	1227399
Эффекты от реализации проекта	Ед. изм.	2010	2011	2012	2013	2014	2015	2016	2017	2018	2019	2020
Сокращение потребления электроэнергии за счет внедрения энергоэффективных технологий	тыс. кВт.ч		48	2013	3147	3147	3147	3147	3147	3147	3147	3147
Сокращения потребления электроэнергии за счет снижения объемов подачи воды	тыс. кВт.ч	0	192	675	1145	1619	2139	2139	2139	2139	2139	2139
Сокращение покупки воды	тыс. м3		333	1174	1992	2816	3719	5586	5751	5919	6091	6267
Цены на ресурсы												
Тариф на покупку электроэнергии	руб./кВт.ч	3.98	4.22	4.90	5.28	5.70	6.06	6.37	6.62	6.85	7.08	7.31
Стоимость покупной воды	руб./м3	5.28	6.36	6.11	6.57	7.10	7.55	7.94	8.25	8.53	8.82	9.10
Экономический эффект от реализации проектов												
Сокращение потребления электроэнергии за счет внедрения энергоэффективных технологий	тыс. руб.	0	203	9871	16608	17937	19067					
Сокращения потребления электроэнергии за счет снижения объемов подачи воды	тыс. руб.	0	809	3310	6043	9225	12955					
Сокращение покупки воды	тыс. руб.	0	2118	7173	13094	19991	28072					
Снижение затрат на заработную плату	тыс. руб.	0	0	0	0	0	0					
Снижение затрат на ЕСН	тыс. руб.	0	0	0	0	0	0					
Сокращение затрат на ремонты	тыс. руб.			48	306	441	484					
Сокращение прочих затрат	тыс. руб.											
Сокращение платы за сверхнормативные выбросы	тыс. руб.											
Всего эффект от проектов без НДС		0	3129	20402	36051	47594	60577	0	0	0	0	0
Всего эффект от проектов с НДС	тыс. руб.	0	3692	24074	42540	56161	71481	0	0	0	0	0
В том числе НДС	тыс. руб.	0	563	3672	6489	8567	10904	0	0	0	0	0
Дополнительные эксплуатационные затраты	Ед. изм.	2010	2011	2012	2013	2014	2015	2016	2017	2018	2019	2020
Расчет амортизационных отчислений												
Ввод основных средств	тыс. руб.		163854	214733	161490	174364	175702	34061	32418	30417	28006	25123
Балансовая стоимость основных фондов	тыс. руб.		163854	378588	540078	714442	890144	920929	950069	977209	1001938	1023783
Остаточная стоимость основных средств на конец предыдущего периода	тыс. руб.			154023	346041	475127	606624	728918	707724	683137	654922	622811
Амортизация ОФ от капитальных вложений	тыс. руб.			9831	22715	32405	42867	53409	55256	57004	58633	60116
Постоянная составляющая издержек (без НДС)		0	0	9831	22715	32405	42867	53409	55256	57004	58633	60116
ФОТ произв. персонала	тыс. руб											
ЕСН	тыс. руб											
Амортизационные отчисления	тыс. руб	0	0	9831	22715	32405	42867	53409	55256	57004	58633	60116
Расходы на освоение оборудования	тыс. руб											
Итого: постоянные затраты	тыс. руб	0	0	9831	22715	32405	42867	53409	55256	57004	58633	60116
НДС к производственным расходам	тыс. руб	0	0	0	0	0	0	0	0	0	0	0
Аренда земельного участка	тыс. руб											
Ремонт зданий и сооружений	тыс. руб											
Списание расходов будущих периодов	тыс. руб											
Итого: постоянные общепроизводственные затраты	тыс. руб	0	0	0	0	0	0	0	0	0	0	0
НДС к общепроизводственным расходам	тыс. руб	0	0	0	0	0	0	0	0	0	0	0

Капитальные вложения	Ед. изм.	2010	2011	2012	2013	2014	2015	2016	2017	2018	2019	2020
Результат инвестиционной деятельности												
Всего инвестиции без НДС	тыс. руб.	0	187244	191344	161490	174364	175702	32958	31367	29432	27098	24309
Всего накопленные инвестиции	тыс. руб.	0	187244	378588	540078	714442	890144	923102	954469	983901	1011000	1035308
Всего НДС от инвестиций, в т.ч.	тыс. руб.	0	33704	34442	29068	31385	31626	7235	6886	6461	5948	5336
НДС от инвестиций за счет бюджетных источников	тыс. руб.	0	7782	7119	512	1256	0	0	0	0	0	0
Всего накопленный НДС от инвестиций	тыс. руб.	0	33704	68146	97214	128600	160226	167461	174346	180807	186755	192091
Всего накопленные инвестиции с НДС	тыс. руб.	0	220948	446733	637292	843041	1050370	1090563	1128816	1164708	1197755	1227399
Всего доходы от реализации проектов без НДС	тыс. руб.	0	3129	20402	36051	47594	60577	0	0	0	0	0
Всего расходы на производственную деятельность без НДС	тыс. руб.	0	0	9831	22715	32405	42867	53409	55256	57004	58633	60116
Результат инвестиционной деятельности			3129	10571	13336	15189	17711	-53409	-55256	-57004	-58633	-60116
Обслуживание долга, в т.ч.	тыс. руб.	0	17500	24772	24772	46454	46454	46454	46454	46454	46454	46454
Выплата процентов	тыс. руб.		17500	24772	24772	24772	22278	19498	16398	12942	9088	4791
Результат инвестиционной деятельности с учетом выплаты процентов за кредит	тыс. руб.	0	-14371	-14201	-11436	-9583	-4568	-72907	-71654	-69946	-67721	-64907
Необходимая валовая выручка на реализацию проекта	тыс. руб.	0	16958	148304	232477	232391	226640	86030	84552	82536	79910	76591
НДС полученный	тыс. руб.	0	3052	26695	41846	41830	40795	15485	15219	14857	14384	13786
НДС уплаченный поставщикам ("-" – сокращение уплаты НДС за счет эффектов превосходит уплату поставщикам)	тыс. руб.	0	-563	-3672	-6489	-8567	-10904	0	0	0	0	0
НДС, уплаченный по проекту	тыс. руб.	0	33704	34442	29068	31385	31626	7235	6886	6461	5948	5336
Возврат НДС	тыс. руб.		0	25922	27323	28556	30129	31626	7235	6886	6461	5948
Налог на прибыль	тыс. руб.	0	0	22296	37116	37472	37500	0	0	0	0	0
Чистая прибыль	тыс. руб.	0	-14371	-36497	-48552	-47054	-42068	-72907	-71654	-69946	-67721	-64907
Рентабельность	%	0 %	0 %	-144 %	-50 %	-30 %	-11 %	-137 %	-130 %	-123 %	-116 %	-108 %
Прибыль для распределения	тыс. руб.	0	-14371	-36497	-48552	-47054	-42068	-72907	-71654	-69946	-67721	-64907
Выплата основной суммы долга	тыс. руб.	0	0	0	0	21682	24175	26955	30055	33512	37365	41662
Критерий достаточности		Y	N	N	N	N	N	N	N	N	N	N
Источники финансирования ИП	тыс. руб.											
Собственные источники финансирования	тыс. руб.		68774	162552	190559	205749	207329	67148	68308	69404	70412	71307
Амортизация ОФ от капитальных вложений	тыс. руб.	0	0	9831	22715	32405	42867	26453	25200	23493	21267	18454
Амортизация существующих ОФ	тыс. руб.		17756	16868	16025	15224	14462	13739	13052	12400	11780	11191
Амортизация накопленным итогом	тыс. руб.	0	17756	44455	83196	130824	188153					
Инвестиционная надбавка к тарифу	тыс. руб.	0	0	89184	148463	149887	150000	0	0	0	0	0
Бюджетные субсидии	тыс. руб.	0	0	0	0	0	0	0	0	0	0	0
Федеральный бюджет	тыс. руб.	0	0	0	0	0	0	0	0	0	0	0
Бюджет Камчатского края	тыс. руб.	0	0	0	0	0	0	0	0	0	0	0
Бюджет городского округа	тыс. руб.	0	0	0	0	0	0	0	0	0	0	0
Бюджетные источники финансирования	тыс. руб.	0	51018	46669	3356	8234	0	0	0	0	0	0
Федеральный бюджет	тыс. руб.		0	9054	0	0	0					
Бюджет Камчатского края	тыс. руб.		32535	20155	0	0	0					
Бюджет городского округа	тыс. руб.		18483	17460	3356	8234	0					
Возврат НДС от капитальных вложений				25922	27323	28556	30129	31626	7235	6886	6461	5948
Всего смета проекта	тыс. руб.	0	220948	225785	190559	205749	207329	40193	38253	35892	33047	29645
Всего потребность в дополнительных инвестициях для финансирования капитальных вложений	тыс. руб.	0	152174	63233	0	0	0	0	0	0	0	0
Потребность в инвестициях для финансирования дефицита бюджета проекта		0	0	0	0	0	0	0	0	0	0	0
Всего потребность в дополнительных инвестициях		0	152174	63233	0	0	0	0	0	0	0	0
Динамика долга	тыс. руб.	0	152174	215407	215407	193725	169550	142595	112539	79028	41662	0
Возмещение основной суммы долга	тыс. руб.	0	0	0	0	21682	24175	26955	30055	33512	37365	41662
Из собственных источников (кроме прибыли)	тыс. руб.	0	0	0	0	0	0	0	0	0	0	0
Возмещение из прибыли	тыс. руб.	0	0	0	0	21682	24175	26955	30055	33512	37365	41662
Дефицит (-)/ избыток (+) средств по выплате основной суммы кредита	тыс. руб.	0	0	0	0	0	0	0	0	0	0	0
Начислено процентов	тыс. руб.	0	17500	24772	24772	24772	22278	19498	16398	12942	9088	4791
Погашено процентов из собственных средств и прибыли	тыс. руб.	0	0	0	0	0	0	0	0	0	0	0
Дефицит (-)/ избыток (+) средств по выплате основной суммы кредита и процентов	тыс. руб.	0	-17500	-24772	-24772	-24772	-22278	-19498	-16398	-12942	-9088	-4791
Дополнительная потребность в привлечении средств	тыс. руб.	0	169674	88005	24772	24772	22278	19498	16398	12942	9088	4791
Для финансирования капитальных вложений	тыс. руб.	0	152174	63233	0	0	0	0	0	0	0	0
Выручка на возврат процентов за кредит	тыс. руб.	0	17500	24772	24772	24772	22278	19498	16398	12942	9088	4791
Динамика долга	тыс. руб.	0	152174	215407	215407	193725	169550	142595	112539	79028	41662	0
Обслуживание долга	тыс. руб.	0	17500	24772	24772	46454	46454	46454	46454	46454	46454	46454
Возмещение суммы основного долга	тыс. руб.	0	0	0	0	21682	24175	26955	30055	33512	37365	41662
Прибыль на возмещение суммы основного долга	тыс. руб.		0	0	0	0	0	0	0	0	0	0
Начислено процентов	тыс. руб.	0	17500	24772	24772	24772	22278	19498	16398	12942	9088	4791

Капитальные вложения	Ед. изм.	2010	2011	2012	2013	2014	2015	2016	2017	2018	2019	2020
Тариф на реализацию инвестиционной программы	тыс. руб.	0	0	0	0	0	0	0	0	0	0	0
Полезный отпуск	тыс. м3	23342	21089	20700	20320	19949	19586	19233	18887	18550	18220	17899
Тариф на реализацию инвестиционной программы	руб/м3	0.00	0.68	6.07	9.70	9.87	9.81	3.79	3.79	3.77	3.72	3.63
Необходимая дополнительная валовая выручка		0.00	14 371.02	125 680.95	197 014.51	196 941.39	192 067.73	72 906.90	71 654.10	69 946.18	67 720.76	64 907.46
Всего дополнительная потребность выплат из прибыли (с учетом налога на прибыль)		0.00	0.00	111 480.00	185 578.38	187 358.63	187 500.00	0.00	0.00	0.00	0.00	0.00

Таблица 1. Дополнительные денежные поступления в результате реализации инвестиционных проектов

	Ед. изм.	2010	2011	2012	2013	2014	2015	2016	2017	2018	2019	2020
Экономический эффект от реализации проектов	тыс. руб.	0	3692	24074	42540	56161	71481	0	0	0	0	0
в т.ч. НДС	тыс. руб.	0	563	3672	6489	8567	10904	0	0	0	0	0
Необходимая валовая выручка, в т.ч.	тыс. руб.	0	16958	148304	232477	232391	226640	86030	84552	82536	79910	76591
На реализацию инвестиционной программы	тыс. руб.	0	0	108761	181052	182789	182927	0	0	0	0	0
На выплату процентов за кредит	тыс. руб.	0	21341	30210	30210	30210	27169	23778	19998	15783	11083	5843
На обеспечение текущей деятельности	тыс. руб.											
На возврат суммы основного долга	тыс. руб.		0	0	0	0	0	0	0	0	0	0
На выплату налога на прибыль	тыс. руб.	0	0	27190	45263	45697	45732	0	0	0	0	0
в т.ч. НДС	тыс. руб.	0	2587	22623	35463	35449	34572	13123	12898	12590	12190	11683

Таблица 2. Амортизационные начисления

	Ед. изм.	2010	2011	2012	2013	2014	2015	2016	2017	2018	2019	2020
Амортизационные отчисления	тыс. руб.	0	17756	26699	38740	47628	57329	67148	68308	69404	70412	71307

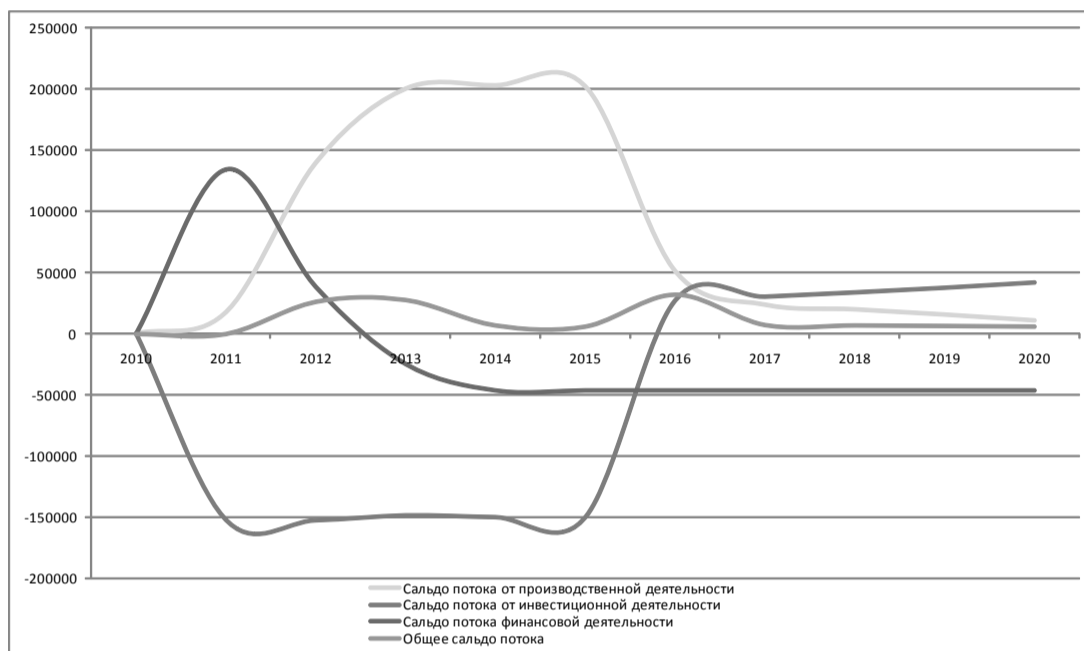
Таблица 3. Дополнительные затраты на производственную деятельность

	Ед. изм.	2010	2011	2012	2013	2014	2015	2016	2017	2018	2019	2020
1. Постоянные производственные затраты, в т.ч.:	тыс. руб.	0	0	9831	22715	32405	42867	53409	55256	57004	58633	60116
1.1. Заработная плата производственного персонала	тыс. руб.	0	0	0	0	0	0	0	0	0	0	0
1.2. ЕСН	тыс. руб.	0	0	0	0	0	0	0	0	0	0	0
2. Постоянные общеэксплуатационные затраты, в т.ч.:	тыс. руб.	0	0	0	0	0	0	0	0	0	0	0
2.1. Заработная плата АУП	тыс. руб.	0	0	0	0	0	0	0	0	0	0	0
2.2. ЕСН АУП	тыс. руб.	0	0	0	0	0	0	0	0	0	0	0
3. Переменные затраты, в т.ч.:	тыс. руб.	0	0	0	0	0	0	0	0	0	0	0
3.1. Затраты на топливо	тыс. руб.	0	0	0	0	0	0	0	0	0	0	0
Итого	тыс. руб.	0	0	9831	22715	32405	42867	53409	55256	57004	58633	60116

Таблица 4. План денежных поступлений и выплат

	Ед. изм.	2010	2011	2012	2013	2014	2015	2016	2017	2018	2019	2020
Производственная деятельность												
1. Денежные поступления (всего)	тыс. руб.	0	20650	198300	302340	317108	328250	117657	91787	89422	86371	82539
1.1. Дополнительные денежные поступления	тыс. руб.	0	20650	172378	275017	288551	298121	86030	84552	82536	79910	76591
1.2. Прочие доходы	тыс. руб.	0	0	0	0	0	0	0	0	0	0	0
1.3. Возврат НДС от капитальных вложений	тыс. руб.	0	0	25922	27323	28556	30129	31626	7235	6886	6461	5948
2. Денежные выплаты	тыс. руб.	0	3150	58422	101783	113893	125843	66532	68153	69594	70822	71800
2.1. Общие затраты	тыс. руб.	0	0	9831	22715	32405	42867	53409	55256	57004	58633	60116
2.2. НДС к уплате	тыс. руб.	0	3150	26295	41952	44016	45476	13123	12898	12590	12190	11683
2.3. Налог на прибыль	тыс. руб.	0	0	22296	37116	37472	37500	0	0	0	0	0
3. Сальдо потока от производственной деятельности	тыс. руб.	0	17500	139877	200557	203215	202408	51125	23633	19828	15549	10740
Инвестиционная деятельность												
4. Поступление средств	тыс. руб.	0	68774	73368	42096	55862	57329	67148	68308	69404	70412	71307
4.1. Амортизационные отчисления	тыс. руб.	0	17756	26699	38740	47628	57329	67148	68308	69404	70412	71307
4.2. Продажа финансовых активов	тыс. руб.	0	0	0	0	0	0	0	0	0	0	0
4.3. Бюджетное финансирование	тыс. руб.	0	51018	46669	3356	8234	0	0	0	0	0	0
5. Выплаты, всего	тыс. руб.	0	220948	225785	190559	205749	207329	40193	38253	35892	33047	29645
6. Сальдо потока от инвестиционной деятельности	тыс. руб.	0	-152174	-152417	-148463	-149887	-150000	26955	30055	33512	37365	41662
7. Сальдо потока от производственной и инвестиционной деятельности	тыс. руб.	0	-134674	-12540	52095	53328	52408	78080	53688	53339	52914	52402
Финансовая деятельность												
8. Поступление средств	тыс. руб.	0	152174	63233	0	0	0	0	0	0	0	0
8.1. Бюджетные субсидии	тыс. руб.	0	0	0	0	0	0	0	0	0	0	0
8.2.1. Федерального бюджета	тыс. руб.	0	0	0	0	0	0	0	0	0	0	0
8.2.2. Краевого бюджета	тыс. руб.	0	0	0	0	0	0	0	0	0	0	0
8.2.3. Городского бюджета	тыс. руб.	0	0	0	0	0	0	0	0	0	0	0
8.2. Кредиты банков	тыс. руб.	0	152174	63233	0	0	0	0	0	0	0	0
8.3. Займы	тыс. руб.	0	0	0	0	0	0	0	0	0	0	0
9. Выплаты средств	тыс. руб.	0	17500	24772	24772	46454	46454	46454	46454	46454	46454	46454
9.1. Уплата процентов	тыс. руб.	0	17500	24772	24772	24772	22278	19498	16398	12942	9088	4791
- по средствам бюджетных субсидий	тыс. руб.	0	0	0	0	0	0	0	0	0	0	0
- по кредитам банков	тыс. руб.	0	17500	24772	24772	24772	22278	19498	16398	12942	9088	4791

	Ед. изм	2010	2011	2012	2013	2014	2015	2016	2017	2018	2019	2020
- по другим займам	тыс. руб.	0	0	0	0	0	0	0	0	0	0	0
9.2. Погашение основного долга	тыс. руб.	0	0	0	0	21682	24175	26955	30055	33512	37365	41662
- по средствам бюджетных субсидий	тыс. руб.	0	0	0	0	0	0	0	0	0	0	0
- по кредитам банков	тыс. руб.	0	0	0	0	21682	24175	26955	30055	33512	37365	41662
- по другим займам	тыс. руб.	0	0	0	0	0	0	0	0	0	0	0
10. Сальдо потока финансовой деятельности	тыс. руб.	0	134674	38461	-24772	-46454	-46454	-46454	-46454	-46454	-46454	-46454
11. Общее сальдо потока	тыс. руб.	0	0	25922	27323	6875	5954	31626	7235	6886	6461	5948
12. То же нарастающим итогом	тыс. руб.	0	0	25922	53244	60119	66073	97700	104934	111820	118280	124229
Сальдо потока от производственной деятельности	тыс. руб.	0	17500	139877	200557	203215	202408	51125	23633	19828	15549	10740
Сальдо потока от инвестиционной деятельности	тыс. руб.	0	-152174	-152417	-148463	-149887	-150000	26955	30055	33512	37365	41662
Сальдо потока финансовой деятельности	тыс. руб.	0	134674	38461	-24772	-46454	-46454	-46454	-46454	-46454	-46454	-46454
Общее сальдо потока	тыс. руб.	0	0	25922	27323	6875	5954	31626	7235	6886	6461	5948



Расчет экономической эффективности инвестиционного проекта

		2010	2011	2012	2013	2014	2015	2016	2017	2018	2019	2020
Отток при осуществлении инвестиционной деятельности			224 098	284 208	292 341	319 642	333 171	106 724	106 406	105 487	103 869	101 444
Отток от осуществления производственной деятельности			3 150	58 422	101 783	113 893	125 843	66 532	68 153	69 594	70 822	71 800
Отток от осуществления инвестиционной деятельности			220 948	225 785	190 559	205 749	207 329	40 193	38 253	35 892	33 047	29 645
Приток при осуществлении инвестиционной деятельности			89 424	271 668	344 436	372 970	385 579	184 804	160 095	158 826	156 783	153 846
Приток от производственной деятельности			20 650	198 300	302 340	317 108	328 250	117 657	91 787	89 422	86 371	82 539
Приток от инвестиционной деятельности			68 774	73 368	42 096	55 862	57 329	67 148	68 308	69 404	70 412	71 307
Сальдо денежного потока			-134 674	-12 540	52 095	53 328	52 408	78 080	53 688	53 339	52 914	52 402
Денежный поток нарастающим итогом			-134 674	-147 214	-95 119	-41 791	10 617	88 697	142 385	195 724	248 639	301 041
Норма дисконтирования			0.115	0.115	0.115	0.115	0.115	0.115	0.115	0.115	0.115	0.115
Коэффициент дисконтирования			0.897	0.804	0.721	0.647	0.580	0.520	0.467	0.419	0.375	0.337
Дисконтированный денежный поток			-120 784	-10 086	37 581	34 503	30 410	40 634	25 059	22 328	19 865	17 644
Дисконтированный денежный поток нарастающим итогом			-120 784	-130 870	-93 289	-58 786	-28 376	12 258	37 317	59 645	79 510	97 154
Дисконтированный поток капитальных вложений		846 849	198 160	181 613	137 469	133 119	120 305	20 917	17 854	15 025	12 407	9 982
Внутренняя норма доходности	25.82 %											
Чистый дисконтированный доход (R=11,5 %)	97 154											
Индекс доходности (R=11,5 %)	1.115											
Срок окупаемости	4.9											
Дисконтированный срок окупаемости	5.5											
Рентабельность продаж	5.8 %											

Приложение 4
к Разделу 1

**Реконструкция и модернизация системы водоснабжения
г. Петропавловска-Камчатского на 2011-2015 гг.
Сводный расчет финансово-экономических показателей деятельности
МУП «Петропавловский водоканал» в ходе реализации программы**

	ед. изм.	2010	2011	2012	2013	2014	2015	2016	2017	2018	2019	2020
Объемы реализации услуг по водоснабжению и водоотведению												
Валовая выручка без НДС	тыс. руб.	473 906	529 878	674 679	779 263	827 733	853 258	766 185	792 147	816 433	841 577	866 456
Валовая выручка с НДС	тыс. руб.	577 934	646 193	822 780	950 320	1 009 430	1 040 558	934 372	966 033	995 650	1 026 313	1 056 653

	ед. изм.	2010	2011	2012	2013	2014	2015	2016	2017	2018	2019	2020
Население	тыс. руб.	216 265	261 509	332 446	383 336	406 460	418 212	374 796	386 695	397 684	408 996	420 079
Отпущено услуг	тыс. м3	10 652	10 408	10 200	9 996	9 796	9 600	9 408	9 220	9 035	8 855	8 678
Выставлено счетов	тыс. руб.	216 265	261 509	332 446	383 336	406 460	418 212	374 796	386 695	397 684	408 996	420 079
Оплачено	тыс. руб.	183 825	222 283	282 579	325 836	345 491	355 480	318 577	328 691	338 031	347 646	357 067
ТСО	тыс. руб.	182 623	188 695	239 880	276 600	293 285	301 765	270 438	279 024	286 953	295 115	303 112
Отпущено услуг	тыс. м3	8 995	7 510	7 360	7 213	7 068	6 927	6 788	6 653	6 520	6 389	6 261
Выставлено счетов	тыс. руб.	182 623	188 695	239 880	276 600	293 285	301 765	270 438	279 024	286 953	295 115	303 112
Оплачено	тыс. руб.	155 230	160 391	203 898	235 110	249 292	256 500	229 872	237 170	243 910	250 848	257 645
Бюджетные организации	тыс. руб.	39 651	43 689	54 973	62 741	65 847	67 060	59 485	60 747	61 836	62 946	63 992
Отпущено услуг	тыс. м3	1 953	1 739	1 687	1 636	1 587	1 539	1 493	1 448	1 405	1 363	1 322
Выставлено счетов	тыс. руб.	39 651	43 689	54 973	62 741	65 847	67 060	59 485	60 747	61 836	62 946	63 992
Оплачено	тыс. руб.	35 686	39 320	49 476	56 467	59 262	60 354	53 536	54 672	55 652	56 651	57 593
Прочие потребители услуг	тыс. руб.	35 367	35 985	47 380	56 584	62 140	66 221	61 466	65 682	69 961	74 520	79 273
Отпущено услуг	тыс. м3	1 742	1 432	1 454	1 475	1 498	1 520	1 543	1 566	1 590	1 613	1 638
Выставлено счетов	тыс. руб.	35 367	35 985	47 380	56 584	62 140	66 221	61 466	65 682	69 961	74 520	79 273
Оплачено	тыс. руб.	31 831	32 387	42 642	50 926	55 926	59 599	55 319	59 114	62 965	67 068	71 346
Затраты на производственную деятельность												
Всего затраты уменьшающие налоговую базу без НДС	тыс. руб.	467520	504923	530722	560622	606648	633961	736673	765345	792734	821366	850185
НДС в расходах	тыс. руб.	50345	49305	48704	48104	51218	50342	66044	67822	69328	70884	72351
Всего затраты с НДС	тыс. руб.	517866	554228	579426	608726	657866	684303	802718	833167	862061	892249	922537
Реагенты	тыс. руб.	2423	2583	2766	2977	3215	3417	3595	3735	3862	3994	4121
Потребление электрической энергии	тыс. кВт-ч	20350	19036	16433	14477	13660	12806	12479	12160	11848	11544	11247
Затраты на покупку электрической энергии	тыс. руб.	80993	80334	80585	76390	77849	77577	113214	115515	117309	119144	120786
Расходы на оплату труда основного производственного персонала	тыс. руб.	43009	50457	54040	58147	62799	66755	70226	72965	75446	78011	80507
Отчисления на социальные нужды от расходов на оплату труда	тыс. руб.	11182	17828	19093	20545	22188	23586	24812	25780	26657	27563	28445
Амортизация	тыс. руб.	12792	17756	26699	38740	47628	57329	67148	68308	69404	70412	71307
Аренда основных средств, в т.ч.	тыс. руб.	7727	8169	8749	9414	10167	10808	11370	11813	12215	12630	13034
По договорам лизинга	тыс. руб.	5243	5609	6007	6464	6981	7421	7807	8111	8387	8672	8949
По концессионным соглашениям	тыс. руб.	0	0	0	0	0	0	0	0	0	0	0
Ремонт и техническое обслуживание объектов основных средств, в т.ч.	тыс. руб.	20962	26640	29484	31470	33877	35996	38377	39874	41229	42631	43995
Заработная плата ремонтного персонала	тыс. руб.	2914	3405	4999	5379	5810	6176	6497	6750	6980	7217	7448
Отчисления на соц. нужды	тыс. руб.	766	1208	1760	1894	2046	2174	2288	2377	2458	2541	2622
Покупная вода	тыс. руб.	139965	135162	130525	131171	142969	138463	173667	178917	183490	188234	192780
Материалы и запасные части	тыс. руб.	0	0	0	0	0	0	0	0	0	0	0
Прочие прямые расходы	тыс. руб.	3503	3735	4000	4304	4648	4941	5198	5401	5584	5774	5959
Цеховые расходы, в т.ч.	тыс. руб.	101536	111701	119631	128125	137222	146965	157399	168575	180543	193362	207091
Заработная плата цехового персонала	тыс. руб.	67201	78527	84102	90494	97733	103890	109293	113555	117416	121408	125293
Отчисления на соц. нужды от заработной платы цехового персонала	тыс. руб.	17674	27855	29833	32100	34668	36852	38768	40280	41650	43066	44444
Общексплуатационные расходы, в т.ч.	тыс. руб.	34150	41493	44439	47817	51642	54896	57750	60002	62043	64152	66205
Заработная плата АУП	тыс. руб.	21504	25128	26912	28958	31274	33244	34973	36337	37573	38850	40093
Отчисления на соц. нужды от заработной платы АУП	тыс. руб.	5656	8913	9546	10272	11093	11792	12405	12889	13328	13781	14222
Налоги и сборы, включаемые в себестоимость продукции, в т.ч.	тыс. руб.	732	1587	1700	1829	1975	2100	2209	2295	2373	2454	2532
Земельный налог	тыс. руб.	0	0	0	0	0	0	0	0	0	0	0
Водный налог	тыс. руб.	711	1568	1679	1807	1952	2074	2182	2267	2345	2424	2502
Транспортный налог	тыс. руб.	21	19	20	22	24	25	26	27	28	29	30
Налог на имущество	тыс. руб.	0	0	0	0	0	0	0	0	0	0	0
Плата за загрязнения	тыс. руб.	2575	946	1013	1090	1177	1252	1317	1368	1414	1463	1509
Расходы на ГСМ (или/и расходы на аренду спецтехники)	тыс. руб.	5971	6533	7996	8604	9293	9878	10392	10797	11164	11544	11913
Прочие косвенные расходы	тыс. руб.	0	0	0	0	0	0	0	0	0	0	0
Валовая прибыль	тыс. руб.	6386	24955	143957	218641	221084	219297	29511	26802	23699	20211	16270
Прочие расходы	тыс. руб.	5729	23891	31617	32137	32726	30734	28393	25640	22498	18969	14989
Процентные выплаты по кредиту	тыс. руб.	2940	20678	28176	28434	28727	26483	23922	20994	17694	14002	9862
Прочие расходы	тыс. руб.	2789	3213	3441	3703	3999	4251	4472	4646	4804	4968	5127
Операционная прибыль	тыс. руб.	657	1 064	112 340	186 504	188 358	188 563	1 118	1 162	1 201	1 242	1 282
Налог на прибыль	тыс. руб.	657	1064	23156	38041	38471	38563	1118	1162	1201	1242	1282
Чистая прибыль	тыс. руб.	0	0	89184	148463	149887	150000	0	0	0	0	0
Расчет НДС												
Полученный НДС	тыс. руб.	104 028	116 315	148 100	171 058	181 697	187 300	168 187	173 886	179 217	184 736	190 198
НДС уплаченный поставщикам	тыс. руб.	50 345	49 305	48 704	48 104	51 218	50 342	66 044	67 822	69 328	70 884	72 351
НДС, подлежащий уплате в бюджет ("-" – переплата)	тыс. руб.	53683	67010	99396	122953	130480	136959	102143	106064	109889	113853	117846
Возврат НДС от капитальных вложений	тыс. руб.	0	0	25922	27323	28556	30129	31626	7235	6886	6461	5948
Инвестиции												
Инвестиции в реализацию производственной программы	тыс. руб.	0	220948	225785	190559	205749	207329	40193	38253	35892	33047	29645
Инвестиции нарастающим итогом	тыс. руб.	0	220948	446733	637292	843041	1050370	1090563	1128816	1164708	1197755	1227399

	ед. изм.	2010	2011	2012	2013	2014	2015	2016	2017	2018	2019	2020
Источники инвестиций												
Сбственные источники инвестиций	тыс. руб.	0	17756	26699	38740	47628	57329	40193	38253	35892	33047	29645
Амортизация	тыс. руб.	0	17756	26699	38740	47628	57329	40193	38253	35892	33047	29645
Прибыль предприятия	тыс. руб.	0	0	0	0	0	0	0	0	0	0	0
Тарифные источники	тыс. руб.	0	0	89184	148463	149887	150000	0	0	0	0	0
Инвестиционная надбавка в тарифе	тыс. руб.	0	0	89184	148463	149887	150000	0	0	0	0	0
Прочие источники	тыс. руб.	0	51018	46669	3356	8234	0	0	0	0	0	0
Федеральный бюджет, в т.ч.	тыс. руб.	0	0	9054	0	0	0	0	0	0	0	0
Федеральные целевые программы	тыс. руб.	0	0	0	0	0	0	0	0	0	0	0
Краевой бюджет	тыс. руб.	0	32535	20155	0	0	0	0	0	0	0	0
Городской бюджет	тыс. руб.	0	18483	17460	3356	8234	0	0	0	0	0	0
Потребность в инвестициях												
Всего смета в текущих ценах	тыс. руб.	0	220948	225785	190559	205749	207329	40193	38253	35892	33047	29645
Всего собственные источники инвестиций	тыс. руб.	0	17756	26699	38740	47628	57329	40193	38253	35892	33047	29645
Всего тарифные источники инвестиций	тыс. руб.	0	0	89184	148463	149887	150000	0	0	0	0	0
Всего прочие источники инвестиций	тыс. руб.	0	51018	46669	3356	8234	0	0	0	0	0	0
Всего потребность в привлечении средств кредитных организаций	тыс. руб.	0	152174	63233	0	0	0	0	0	0	0	0
Накопленная потребность в долговых обязательствах	тыс. руб.	0	152174	215407	215407	215407	215407	215407	215407	215407	215407	215407
Возмещение основной суммы долга, в т.ч.	тыс. руб.	0	0	0	0	21682	24175	26955	30055	33512	37365	41662
Возмещение основной суммы долга из прибыли	тыс. руб.	0	0	0	0	0	0	0	0	0	0	0
Возмещение процентов по долговым обязательствам	тыс. руб.	0	0	0	0	0	0	0	0	0	0	0
Обслуживание долга за счет прибыли	тыс. руб.	0	17500	24772	24772	24772	22278	19498	16398	12942	9088	4791
Тарифы												
Тариф с учетом инвестиционной надбавки	руб/м3	20.30	25.13	32.59	38.35	41.49	43.56	39.84	41.94	44.01	46.19	48.41
Процент роста	%	0.00 %	123.76 %	129.72 %	117.66 %	108.20 %	104.99 %	91.45 %	105.28 %	104.94 %	104.94 %	104.81 %

Таблица 1. Программа производства и реализации услуг

	Ед. изм.	2010	2011	2012	2013	2014	2015	2016	2017	2018	2019	2020
Общая выручка	тыс. руб.	577 934	646 193	822 780	950 320	1 009 430	1 040 558	934 372	966 033	995 650	1 026 313	1 056 653
в т.ч. НДС	тыс. руб.	104028	116315	148100	171058	181697	187300	168187	173886	179217	184736	190198

Таблица 2. Амортизационные начисления

	Ед. изм.	2010	2011	2012	2013	2014	2015	2016	2017	2018	2019	2020
Амортизационные отчисления	тыс. руб.	12792	17756	26699	38740	47628	57329	67148	68308	69404	70412	71307

Таблица 3. Затраты предприятия

	Ед. изм.	2010	2011	2012	2013	2014	2015	2016	2017	2018	2019	2020
1. Реагенты	тыс. руб.	2423	2583	2766	2977	3215	3417	3595	3735	3862	3994	4121
2. Электроэнергия, покупная вода	тыс. руб.	220958	215496	211111	207561	220817	216040	286881	294433	300800	307377	313566
3. ГСМ	тыс. руб.	5971	6533	7996	8604	9293	9878	10392	10797	11164	11544	11913
4. Фонд оплаты труда	тыс. руб.	134629	157517	170053	182977	197615	210065	220989	229607	237414	245486	253341
5. Отчисления на социальные нужды	тыс. руб.	35278	55803	60233	64810	69995	74405	78274	81326	84092	86951	89733
6. Амортизационные отчисления	тыс. руб.	12792	17756	26699	38740	47628	57329	67148	68308	69404	70412	71307
7. Прочие расходы	тыс. руб.	55469	49236	51863	54953	58085	62827	69396	77139	85999	95603	106203
Итого:	тыс. руб.	467520	504923	530722	560622	606648	633961	736673	765345	792734	821366	850185
Справочно: НДС, уплаченный поставщикам	тыс. руб.	50345	49305	48704	48104	51218	50342	66044	67822	69328	70884	72351

Таблица 4. Выручка, затраты и прибыль

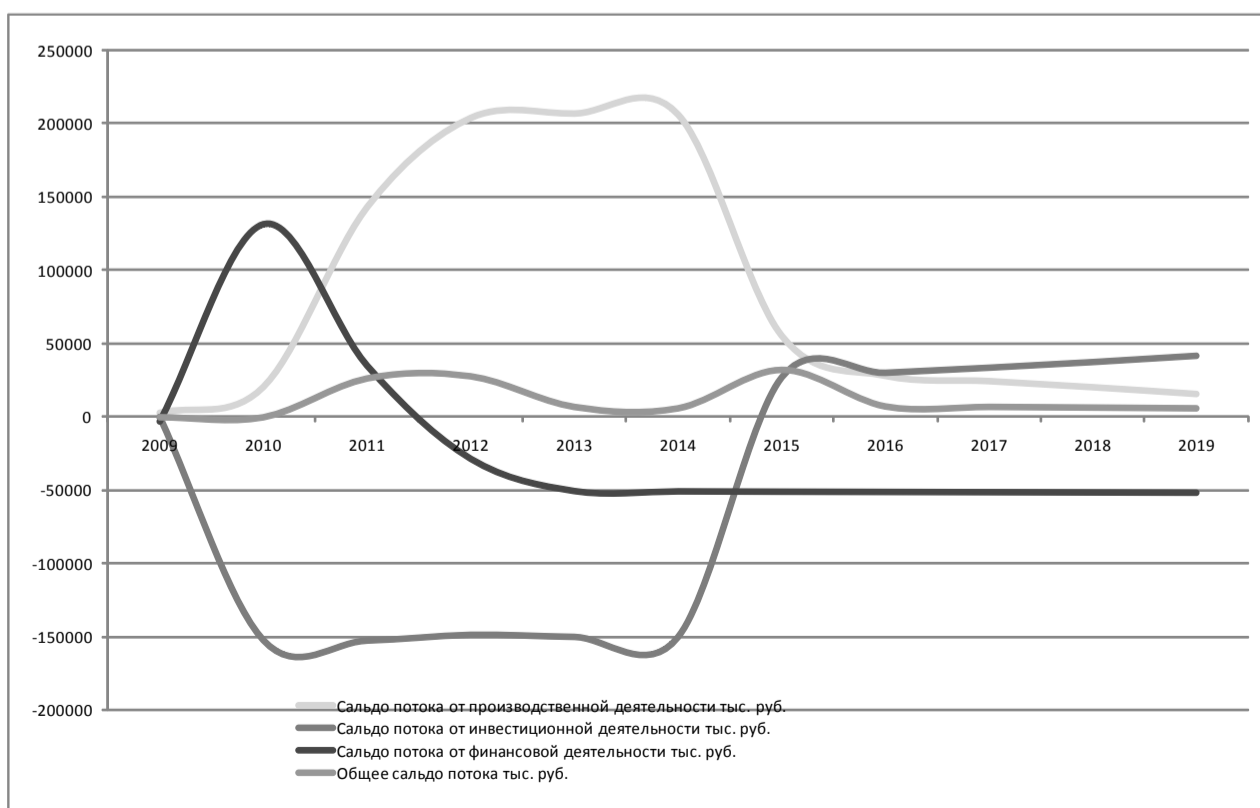
	Ед. изм.	2010	2011	2012	2013	2014	2015	2016	2017	2018	2019	2020
1. Выручка от реализации (без НДС)	тыс. руб.	473 906	529 878	674 679	779 263	827 733	853 258	766 185	792 147	816 433	841 577	866 456
2. Затраты (без НДС)	тыс. руб.	467520	504923	530722	560622	606648	633961	736673	765345	792734	821366	850185
3. Прочие расходы	тыс. руб.	5729	23891	31617	32137	32726	30734	28393	25640	22498	18969	14989
4. Балансовая прибыль	тыс. руб.	657	1 064	112 340	186 504	188 358	188 563	1 118	1 162	1 201	1 242	1 282
5. Налог на прибыль	тыс. руб.	657	1064	23156	38041	38471	38563	1118	1162	1201	1242	1282
6. Чистая прибыль	тыс. руб.	0	0	89 184	148 463	149 887	150 000	0	0	0	0	0

Таблица 5. Источники финансирования инвестиционного проекта

	Ед. изм.	2010	2011	2012	2013	2014	2015	2016	2017	2018	2019	2020
1. Собственные средства, направляемые на финансирование инвестиционной программы	тыс. руб.	0	17 756	115 883	187 203	197 515	207 329	67 148	68 308	69 404	70 412	71 307
в т.ч.												
1.1. Прибыль	тыс. руб.	0	0	89 184	148 463	149 887	150 000	0	0	0	0	0
1.2. Амортизация	тыс. руб.	0	17756	26699	38740	47628	57329	67148	68308	69404	70412	71307
2. Заемные средства	тыс. руб.	0	152174	63233	0	0	0	0	0	0	0	0
2.1. Кредиты банков	тыс. руб.	0	152174	63233	0	0	0	0	0	0	0	0
2.2 Другие займы	тыс. руб.	0	0	0	0	0	0	0	0	0	0	0
3. Бюджетное финансирование	тыс. руб.	0	51018	46669	3356	8234	0	0	0	0	0	0
4. Итого	тыс. руб.	0	220 948	225 785	190 559	205 749	207 329	67 148	68 308	69 404	70 412	71 307

Таблица 6. План денежных поступлений и выплат

	Ед. изм.	2010	2011	2012	2013	2014	2015	2016	2017	2018	2019	2020
Производственная деятельность												
1. Денежные поступления (всего)	тыс. руб.	577934	646193	848701	977643	1037986	1070688	965998	973268	1002535	1032774	1062602
1.1. Поступления от реализации	тыс. руб.	577934	646193	822780	950320	1009430	1040558	934372	966033	995650	1026313	1056653
1.2. Прочие доходы	тыс. руб.	0	0	0	0	0	0	0	0	0	0	0
1.3. Возврат НДС от капитальных вложений	тыс. руб.	0	0	25922	27323	28556	30129	31626	7235	6886	6461	5948
2. Денежные выплаты	тыс. руб.	574994	625515	705420	773423	830816	864075	910450	945039	977956	1012312	1046791
2.1. Общие расходы предприятия	тыс. руб.	520655	557441	582868	612428	661865	688554	807189	837813	866865	897217	927663
2.2. НДС к уплате	тыс. руб.	53683	67010	99396	122953	130480	136959	102143	106064	109889	113853	117846
2.3. Налог на прибыль	тыс. руб.	657	1064	23156	38041	38471	38563	1118	1162	1201	1242	1282
3. Сальдо потока от производственной деятельности	тыс. руб.	2940	20678	143281	204220	207171	206612	55548	28229	24580	20462	15810
Инвестиционная деятельность												
4. Поступление средств	тыс. руб.	0	68774	73368	42096	55862	57329	67148	68308	69404	70412	71307
4.1. Амортизационные отчисления	тыс. руб.	0	17756	26699	38740	47628	57329	67148	68308	69404	70412	71307
4.3. Бюджетное финансирование	тыс. руб.	0	51018	46669	3356	8234	0	0	0	0	0	0
4.4. Продажа финансовых активов	тыс. руб.	0	0	0	0	0	0	0	0	0	0	0
5. Выплаты, всего	тыс. руб.	0	220948	225785	190559	205749	207329	40193	38253	35892	33047	29645
6. Сальдо потока от инвестиционной деятельности	тыс. руб.	0	-152174	-152417	-148463	-149887	-150000	26955	30055	33512	37365	41662
7. Сальдо потока от производственной и инвестиционной деятельности	тыс. руб.	2940	-131496	-9136	55757	57284	56612	82503	58284	58091	57828	57473
Финансовая деятельность												
8. Поступление средств	тыс. руб.	0	152174	63233	0	0	0	0	0	0	0	0
8.2. Кредиты банков	тыс. руб.	0	152174	63233	0	0	0	0	0	0	0	0
8.3. Займы	тыс. руб.	0	0	0	0	0	0	0	0	0	0	0
9. Выплаты средств	тыс. руб.	2940	20678	28176	28434	50409	50658	50877	51049	51206	51367	51524
9.1. Уплата процентов	тыс. руб.	2940	20678	28176	28434	28727	26483	23922	20994	17694	14002	9862
- по средствам муниципальной поддержки	тыс. руб.	0	0	0	0	0	0	0	0	0	0	0
- по кредитам банков	тыс. руб.	2940	20678	28176	28434	28727	26483	23922	20994	17694	14002	9862
- по другим займам	тыс. руб.	0	0	0	0	0	0	0	0	0	0	0
9.2. Погашение основного долга	тыс. руб.	0	0	0	0	21682	24175	26955	30055	33512	37365	41662
- по средствам муниципальной поддержки	тыс. руб.	0	0	0	0	0	0	0	0	0	0	0
- по кредитам банков	тыс. руб.	0	0	0	0	21682	24175	26955	30055	33512	37365	41662
- по другим займам	тыс. руб.	0	0	0	0	0	0	0	0	0	0	0
10. Сальдо потока финансовой деятельности	тыс. руб.	-2940	131496	35057	-28434	-50409	-50658	-50877	-51049	-51206	-51367	-51524
11. Общее сальдо потока	тыс. руб.	0	0	25922	27323	6875	5954	31626	7235	6886	6461	5948
12. То же нарастающим итогом	тыс. руб.	0	0	25922	53244	60119	66073	97700	104934	111820	118280	124229
		2009	2010	2011	2012	2013	2014	2015	2016	2017	2018	2019
Сальдо потока от производственной деятельности	тыс. руб.	2940	20678	143281	204220	207171	206612	55548	28229	24580	20462	15810
Сальдо потока от инвестиционной деятельности	тыс. руб.	0	-152174	-152417	-148463	-149887	-150000	26955	30055	33512	37365	41662
Сальдо потока от финансовой деятельности	тыс. руб.	-2940	131496	35057	-28434	-50409	-50658	-50877	-51049	-51206	-51367	-51524
Общее сальдо потока	тыс. руб.	0	0	25922	27323	6875	5954	31626	7235	6886	6461	5948



Приложение 5
к Разделу 1**Расчет объемов полезного отпуска и тарифа на услуги водоснабжения
МУП «Петропавловский водоканал» до 2020 года**

	Ед.изм.	ИТОГО	2010	2011	2012	2013	2014	2015	2016	2017	2018	2019	2020
Полезный отпуск услуг, тыс.м3													
Население	тыс.м ³		10 652.00	10 408.00	10 199.84	9 995.84	9 795.93	9 600.01	9 408.01	9 219.85	9 035.45	8 854.74	8 677.65
Индекс изменения	%		98.00	98.00	98.00	98.00	98.00	98.00	98.00	98.00	98.00	98.00	98.00
ТСО	тыс.м ³		8 995.00	7 510.00	7 359.80	7 212.60	7 068.35	6 926.98	6 788.45	6 652.68	6 519.62	6 389.23	6 261.45
Индекс изменения	%		98.00	98.00	98.00	98.00	98.00	98.00	98.00	98.00	98.00	98.00	98.00
Бюджетные организации	тыс.м ³		1 953.00	1 738.80	1 686.64	1 636.04	1 586.96	1 539.35	1 493.17	1 448.37	1 404.92	1 362.77	1 321.89
Индекс изменения	%		97.00	97.00	97.00	97.00	97.00	97.00	97.00	97.00	97.00	97.00	97.00
Прочие потребители	тыс.м ³		1 742.00	1 432.20	1 453.88	1 475.49	1 497.62	1 520.08	1 542.89	1 566.03	1 589.52	1 613.36	1 637.56
Индекс изменения	%		101.50	101.50	101.50	101.50	101.50	101.50	101.50	101.50	101.50	101.50	101.50
Всего	тыс.м³		23 342.00	21 089.00	20 699.96	20 319.97	19 948.85	19 586.42	19 232.51	18 886.92	18 549.51	18 220.11	17 898.55
Тариф без учета реализации программы													
Себестоимость без амортизации	тыс.руб.		454 728.3	490 296.1	524 425.0	557 932.4	606 613.6	637 209.4	669 525.6	697 037.0	723 329.7	750 953.5	778 878.4
Амортизация	тыс.руб.		12 792.0	17 756.0	26 699.5	38 740.1	47 628.2	57 328.9	67 147.9	68 308.0	69 403.8	70 412.3	71 307.0
Всего себестоимость	тыс.руб.		467 520.3	508 052.1	551 124.5	596 672.5	654 241.9	694 538.3	736 673.5	765 345.0	792 733.5	821 365.7	850 185.4
Прибыль	тыс.руб.		6 385.7	7 455.1	7 705.2	8 290.8	8 954.0	9 518.2	10 013.1	10 403.6	10 757.3	11 123.1	11 479.0
НВВ	тыс.руб.		473 906.0	515 507.2	558 829.7	604 963.3	663 195.9	704 056.5	746 686.6	775 748.6	803 490.8	832 488.8	861 664.4
Тариф, руб	руб./м3		20.30	24.44	27.00	29.77	33.24	35.95	38.82	41.07	43.32	45.69	48.14
Рост тарифа по отношению к предыдущему году	%			120.4 %	110.5 %	110.3 %	111.7 %	108.2 %	108.0 %	105.8 %	105.5 %	105.5 %	105.4 %
Тариф с учетом реализации программы													
Себестоимость без амортизации	тыс.руб.		454 728.3	487 167.1	504 022.9	521 881.5	559 019.9	576 632.2	669 525.6	697 037.0	723 329.7	750 953.5	778 878.4
Амортизация	тыс.руб.		12 792.0	17 756.0	26 699.5	38 740.1	47 628.2	57 328.9	67 147.9	68 308.0	69 403.8	70 412.3	71 307.0
Всего себестоимость	тыс.руб.		467 520.3	504 923.1	530 722.4	560 621.5	606 648.1	633 961.1	736 673.5	765 345.0	792 733.5	821 365.7	850 185.4
Справочно:													
Эффект от реализации инвестиционных мероприятий	тыс.руб.		0.0	-3 129.0	-20 402.1	-36 050.9	-47 593.7	-60 577.2	0.0	0.0	0.0	0.0	0.0
Амортизация от капитальных вложений	тыс.руб.		0.0	0.0	9 831.3	22 715.3	32 404.7	42 866.5	53 408.7	55 255.7	57 004.2	58 632.6	60 116.3
Амортизация от капитальных вложений по новому строительству	тыс.руб.		0.0	0.0	0.0	0.0	0.0	0.0	0.0	0.0	0.0	0.0	0.0
Прибыль	тыс.руб.		6 385.7	7 455.1	7 705.2	8 290.8	8 954.0	9 518.2	10 013.1	10 403.6	10 757.3	11 123.1	11 479.0
НВВ	тыс.руб.		473 906.0	512 378.2	538 427.6	568 912.3	615 602.2	643 479.3	746 686.6	775 748.6	803 490.8	832 488.8	861 664.4
Тариф, руб	руб./м3		20.30	24.30	26.01	28.00	30.86	32.85	38.82	41.07	43.32	45.69	48.14
% за кредит по инвестиционной программе	тыс.руб.	176 811.9	0.0	17 500.0	24 771.8	24 771.8	24 771.8	22 278.4	19 498.2	16 398.4	12 942.0	9 088.2	4 791.2
Инвестиционная надбавка (ИН) на финансирование программы	тыс.руб.	537 533.6	0.0	0.0	89 184.0	148 462.7	149 886.9	150 000.0	0.0	0.0	0.0	0.0	0.0
Инвестиционная надбавка (ИН) возврат основной суммы долга	тыс.руб.	0.0	0.0	0.0	0.0	0.0	0.0	0.0	0.0	0.0	0.0	0.0	0.0
ИТОГО инвестиционная надбавка	тыс.руб.	714 345.5		17 500.0	113 955.8	173 234.5	174 658.7	172 278.4	19 498.2	16 398.4	12 942.0	9 088.2	4 791.2
Налог на прибыль			0.0	0.0	22 296.0	37 115.7	37 471.7	37 500.0	0.0	0.0	0.0	0.0	0.0
Тариф на ИН	руб./м3			0.83	6.58	10.35	10.63	10.71	1.01	0.87	0.70	0.50	0.27
НВВ+ИН	тыс.руб.		473 906.0	533 007.2	695 081.5	815 313.4	875 326.3	913 834.9	766 184.8	792 147.0	816 432.9	841 577.0	866 455.6
Тариф с инвестиционной надбавкой	руб./м3		20.30	25.27	33.58	40.12	43.88	46.66	39.84	41.94	44.01	46.19	48.41
Рост тарифа по отношению к предыдущему году	%			124.5 %	132.9 %	119.5 %	109.4 %	106.3 %	85.4 %	105.3 %	104.9 %	105.0 %	104.8 %

Приложение 6
к Разделу 1**Производственная программа МУП «Петропавловский водоканал» в сфере водоснабжения до 2020 года (без учета реализации инвестиционных мероприятий)**

	ед. изм.	2009	2010	2011	2012	2013	2014	2015	2016	2017	2018	2019	2020
Объем выработки воды	тыс. куб.м.	33 788	36 431	33 074	33 563	33 384	33 217	33 064	32 923	32 794	32 679	32 575	32 484
из собственных источников	тыс. куб.м.	8 888	10 724	11 490	11 260	11 148	11 036	10 926	10 817	10 708	10 601	10 495	10 390
покупная вода	тыс. куб.м.	24 900	25 707	21 584	22 303	22 236	22 181	22 138	22 106	22 086	22 077	22 080	22 094
Объем воды, используемой на собственные нужды	тыс. куб.м.	2 256	2 826	2 145	2 826	2 826	2 826	2 826	2 826	2 826	2 826	2 826	2 826
то же в % к общей подаче воды	%	6.68 %	7.76 %	6.49 %	8.42 %	8.47 %	8.51 %	8.55 %	8.58 %	8.62 %	8.65 %	8.68 %	8.70 %
Объем воды, пропущенной через очистные сооружения	тыс. куб.м.	7 059	8 517	9 125	8 943	8 853	8 765	8 677	8 590	8 505	8 420	8 335	8 252
Подача воды в сеть, в т. ч.	тыс. куб.м.	33 788	36 431	33 074	33 563	33 384	33 217	33 064	32 923	32 794	32 679	32 575	32 484
Объем потерь	тыс. куб.м.	9 651	10 263	9 840	10 037	10 238	10 442	10 651	10 864	11 081	11 303	11 529	11 760
Уровень потерь к общему объему отпущенной воды в сеть	%	28.56 %	28.17 %	29.75 %	29.90 %	30.67 %	31.44 %	32.21 %	33.00 %	33.79 %	34.59 %	35.39 %	36.20 %
Объем реализации товаров и услуг, в том числе по потребителям:	тыс. куб.м.	21 880	23 342	21 089	20 700	20 320	19 949	19 586	19 233	18 887	18 550	18 220	17 899
Население	тыс. куб.м.	10 401	10 652	10 408	10 200	9 996	9 796	9 600	9 408	9 220	9 035	8 855	8 678
Теплоснабжающие организации	тыс. куб.м.	8 246	8 995	7 510	7 360	7 213	7 068	6 927	6 788	6 653	6 520	6 389	6 261

	ед. изм.	2009	2010	2011	2012	2013	2014	2015	2016	2017	2018	2019	2020
Бюджетные организации	тыс. куб.м.	1 864	1 953	1 739	1 687	1 636	1 587	1 539	1 493	1 448	1 405	1 363	1 322
Прочие потребители	тыс. куб.м.	1 369	1 742	1 432	1 454	1 475	1 498	1 520	1 543	1 566	1 590	1 613	1 638

Производственная программа МУП «Петропавловский водоканал» в сфере водоснабжения до 2020 года (с учетом реализации инвестиционных мероприятий)

	ед. изм.	2009	2010	2011	2012	2013	2014	2015	2016	2017	2018	2019	2020
Объем выработки воды	тыс. куб.м.	33 788	36 431	32 501	31 701	30 136	28 773	27 638	27 337	27 044	26 760	26 484	26 217
из собственных источников	тыс. куб.м.	8 888	10 724	11 490	11 260	11 148	11 036	10 926	10 817	10 708	10 601	10 495	10 390
покупная вода	тыс. куб.м.	24 900	25 707	21 011	20 441	18 988	17 737	16 712	16 520	16 335	16 158	15 989	15 827
Объем воды, используемой на собственные нужды	тыс. куб.м.	2 256	2 826	2 145	2 826	2 826	2 826	2 826	2 826	2 826	2 826	2 826	2 826
то же в % к общей подаче воды	%	6.68 %	7.76 %	6.60 %	8.91 %	9.38 %	9.82 %	10.22 %	10.34 %	10.45 %	10.56 %	10.67 %	10.78 %
Объем воды, пропущенной через очистные сооружения	тыс. куб.м.	7 059	8 517	9 125	8 943	8 853	8 765	8 677	8 590	8 505	8 420	8 335	8 252
Подача воды в сеть, в т. ч.	тыс. куб.м.	33 788	36 431	32 501	31 701	30 136	28 773	27 638	27 337	27 044	26 760	26 484	26 217
Объем потерь	тыс. куб.м.	9 651	10 263	9 267	8 175	6 990	5 998	5 226	5 278	5 331	5 384	5 438	5 492
Уровень потерь к общему объему отпущенной воды в сеть	%	28.56 %	28.17 %	28.51 %	25.79 %	23.19 %	20.85 %	18.91 %	19.31 %	19.71 %	20.12 %	20.53 %	20.95 %
Объем реализации товаров и услуг, в том числе по потребителям:	тыс. куб.м.	21 880	23 342	21 089	20 700	20 320	19 949	19 586	19 233	18 887	18 550	18 220	17 899
Население	тыс. куб.м.	10 401	10 652	10 408	10 200	9 996	9 796	9 600	9 408	9 220	9 035	8 855	8 678
Теплоснабжающие организации	тыс. куб.м.	8 246	8 995	7 510	7 360	7 213	7 068	6 927	6 788	6 653	6 520	6 389	6 261
Бюджетные организации	тыс. куб.м.	1 864	1 953	1 739	1 687	1 636	1 587	1 539	1 493	1 448	1 405	1 363	1 322
Прочие потребители	тыс. куб.м.	1 369	1 742	1 432	1 454	1 475	1 498	1 520	1 543	1 566	1 590	1 613	1 638

Основные результаты реализации инвестиционной программы

	ед. изм.	2009	2010	2011	2012	2013	2014	2015	2016	2017	2018	2019	2020
Сокращение объема потерь	тыс. куб.м.	0	0	573	1 862	3 248	4 444	5 425	5 586	5 751	5 919	6 091	6 267
Сокращение уровня потерь	%	0.00 %	0.00 %	1.24 %	4.12 %	7.47 %	10.59 %	13.31 %	13.69 %	14.08 %	14.47 %	14.86 %	15.25 %

Приложение 7
к Разделу 1

Реконструкция и модернизация системы водоснабжения г. Петропавловска-Камчатского на 2011-2015 гг. Кредитный план инвестиционной программы

	2010	2011	2012	2013	2014	2015	2016	2017	2018	2019	2020	Итого
Сумма кредита	0.00	152 174.00	63 233.00	0.00	0.00	0.00	0.00	0.00	0.00	0.00	0.00	215 407.00
Сумма кредита нарастающим итогом	0.00	152 174.00	215 407.00	215 407.00	215 407.00	193 725.20	169 549.98	142 594.63	112 539.40	79 027.83	41 662.43	
Процентная ставка	11.5 %	11.5 %	11.5 %	11.5 %	11.5 %	11.5 %	11.5 %	11.5 %	11.5 %	11.5 %	11.5 %	
Срок кредита	0	10	9	8	7	6	5	4	3	2	1	
Остаток выплаты по кредиту	0.00	152 174.00	215 407.00	215 407.00	193 725.20	169 549.98	142 594.63	112 539.40	79 027.83	41 662.43	0.00	
Сумма долга в начале года		0.00	152 174.00	215 407.00	215 407.00	193 725.20	169 549.98	142 594.63	112 539.40	79 027.83	41 662.43	
Ежегодная выплата	0.00	26 383.50	39 662.02	42 607.29	46 453.61	46 453.61	46 453.60	46 453.61	46 453.60	46 453.61	46 453.60	
Выплата процентов		17 500.01	24 771.81	24 771.81	24 771.81	22 278.40	19 498.25	16 398.38	12 942.03	9 088.20	4 791.18	176 811.86
Выплата по сумме основного долга		0.00	0.00	0.00	21 681.81	24 175.21	26 955.35	30 055.23	33 511.57	37 365.41	41 662.42	215 407.00
Сумма кредита	0.00	0.00	0.00	0.00	0.00	0.00	0.00	0.00	0.00	0.00	0.00	0.00
Сумма кредита нарастающим итогом	0.00	0.00	0.00	0.00	0.00	0.00	0.00	0.00	0.00	0.00	0.00	0.00
Процентная ставка	11.5 %	11.5 %	11.5 %	11.5 %	11.5 %	11.5 %	11.5 %	11.5 %	11.5 %	11.5 %	11.5 %	
Срок кредита	0	10	9	8	7	6	5	4	3	2	1	
Остаток выплаты по кредиту	0.00	0.00	0.00	0.00	0.00	0.00	0.00	0.00	0.00	0.00	0.00	
Сумма долга в начале года		0.00	0.00	0.00	0.00	0.00	0.00	0.00	0.00	0.00	0.00	
Ежегодная выплата	0.00	0.00	0.00	0.00	0.00	0.00	0.00	0.00	0.00	0.00	0.00	
Выплата процентов		0.00	0.00	0.00	0.00	0.00	0.00	0.00	0.00	0.00	0.00	0.00
Выплата по сумме основного долга		0.00	0.00	0.00	0.00	0.00	0.00	0.00	0.00	0.00	0.00	0.00

Приложение 8
к Разделу 1

Реконструкция и модернизация системы водоснабжения г. Петропавловска-Камчатского на 2011-2015 гг. Вводные параметры для расчета результатов инвестиционной программы

Наименование показателя	Ед. изм.	2010	2011	2012	2013	2014	2015	2016	2017	2018	2019	2020
Базисный индекс инфляции	ед.	1.033	1.081	1.071	1.076	1.080	1.063	1.052	1.039	1.034	1.034	1.032
Налог на прибыль	%	20.00 %	20.00 %	20.00 %	20.00 %	20.00 %	20.00 %	20.00 %	20.00 %	20.00 %	20.00 %	20.00 %
ЕСН	%	34.50 %	34.50 %	34.50 %	34.50 %	34.50 %	34.50 %	34.50 %	34.50 %	34.50 %	34.50 %	34.50 %
Норма амортизации	%	6.00 %	6.00 %	6.00 %	6.00 %	6.00 %	6.00 %	6.00 %	6.00 %	6.00 %	6.00 %	6.00 %
Стоимость эл-эн	руб/кВт	3.98	4.22	4.90	5.28	5.70	6.06	6.37	6.62	6.85	7.08	7.31
Коэффициент дисконтирования	%	11.50 %	11.50 %	11.50 %	11.50 %	11.50 %	11.50 %	11.50 %	11.50 %	11.50 %	11.50 %	11.50 %

Приложение 1
к Разделу 2
«Строительство и реконструкция
системы водоотведения
г. Петропавловска-Камчатского»
Инвестиционной программы
МУП «Петропавловский водоканал»
на 2010-2015 гг.

**Финансово-экономическая модель по инвестиционной программе:
«Строительство и реконструкция системы водоотведения
г. Петропавловска-Камчатского»**

тыс.руб.		Всего	Средн. зн.	2010	2011	2012	2013	2014	2015	2016	2017	2018	2019	2020
Капитальные вложения в проект (включая НДС)														
Центральная часть города. Площадка очистных сооружений ОС-7 («Мехза-вод»)		836 713			69 200	215 742	363 369	188 402						
Северная часть города. Площадка очистных сооружений ОС (Мыс «Чавыча»)		503 470		26 928	123 419	135 000	218 123							
Всего капитальные вложения		1 340 183		26 928	192 619	350 742	581 492	188 402						
в том числе НДС		204 435		4 108	29 383	53 503	88 702	28 739						
Капитальные вложения без НДС		1 135 748		22 820	163 236	297 239	492 790	159 663						
Капитальные вложения собствен- ные МУП «ПВК»		1 026 300		22 350	135 942	267 790	461 429	138 789						
в том числе НДС		156 554		3 409	20 737	40 849	70 387	21 171						
Капитальные вложения собствен- ные МУП «ПВК» без НДС		869 746		18 941	115 205	226 941	391 041	117 618						
Капитальные вложения бюджет- ные		313 883		4 578	56 677	82 952	120 063	49 613						
в том числе НДС		47 880		698	8 646	12 654	18 315	7 568						
Капитальные вложения бюджет- ные без НДС		266 003		3 879	48 032	70 298	101 749	42 045						
Производственная программа														
Ежегодный объем принятых сточных вод (тыс.м3)														
население		159 970	9 998	17 028	15 628	15 316	15 009	14 709	14 415	14 127	13 844	13 567	13 296	13 030
прочие		38 445	2 403	3 772	3 791	3 715	3 641	3 568	3 497	3 427	3 358	3 291	3 225	3 161
Всего		198 415	12 401	20 800	19 419	19 031	18 650	18 277	17 912	17 553	17 202	16 858	16 521	16 191
Тарифы (руб/м3 без НДС)														
население			21.99	10.06	14.78	20.14	27.46	32.84	30.19	33.66	35.82	38.16	40.71	43.49
прочие			21.99	10.06	14.78	20.14	27.46	32.84	30.19	33.66	35.82	38.16	40.71	43.49
Всего средний			21.99	10.06	14.78	20.14	27.46	32.84	30.19	33.66	35.82	38.16	40.71	43.49
Доход														
Выручка от реализации														
население		4 638 227	421 657	171 301	230 986	308 458	412 158	483 050	435 189	475 505	495 899	517 728	541 278	566 676
прочие		1 121 475	101 952	37 947	56 030	74 822	99 976	117 172	105 562	115 342	120 289	125 584	131 296	137 457
Всего выручка без НДС		5 759 807	523 619	209 312	286 991	383 294	512 168	600 292	540 698	590 764	616 120	643 367	672 655	704 145
Всего выручка с НДС		6 796 572		246 989	338 649	452 287	604 359	708 344	638 024	697 102	727 022	759 173	793 733	830 891
НДС		1 036 765		37 676	51 658	68 993	92 190	108 052	97 326	106 338	110 902	115 806	121 078	126 746
Текущие затраты														
Заработная плата		1 742 326	158 393	96 540.9	102 252	117 823	129 751	144 474	159 082	170 705	183 431	196 829	212 804	228 634
Налоги на заработную плату (ЕЧН)	34.5 %	593 094	53 918	25 298.2	35 277	40 649	44 764	49 844	54 883	58 893	63 284	67 906	73 417	78 879
Электроэнергия расход		60 609		4 185.0	4 529.0	4 600.0	5 000.0	5 185.0	6 185.0	6 185.0	6 185.0	6 185.0	6 185.0	6 185.0
Индекс изменения тарифа на элект- ричество					115 %	107 %	108 %	108 %	106 %	105 %	104 %	103 %	103 %	103 %
Тарифы (руб/кВт.ч. Без НДС)				3.98	4.22	4.90	5.27	5.70	6.06	6.37	6.62	6.95	6.84	7.08
Электроэнергия всего без НДС		361 118		16 656.3	19 112.4	22 540.0	26 350.0	29 554.5	37 481.1	39 398.5	40 944.7	42 985.8	42 305.4	43 789.8
НДС к затратам		65 001		2 998.1	3 440.2	4 057.2	4 743.0	5 319.8	6 746.6	7 091.7	7 370.0	7 737.4	7 615.0	7 882.2
Электроэнергия всего с НДС		426 120		19 654.4	22 552.6	26 597.2	31 093.0	34 874.3	44 227.7	46 490.2	48 314.7	50 723.2	49 920.4	51 672.0
Оплата услуг по перекачке и очист- ке сточных вод другими организа- циями без НДС	тыс. руб.	194 961	17 724	8 659.6	11 461.4	13 346.1	14 697.2	16 364.9	18 019.7	19 336.2	20 777.7	22 295.3	24 104.8	25 897.9
НДС к затратам	тыс. руб.	35 093		1 558.7	2 063.0	2 402.3	2 645.5	2 945.7	3 243.5	3 480.5	3 740.0	4 013.2	4 338.9	4 661.6
Оплата услуг по перекачке и очист- ке сточных вод другими организа- циями с НДС	тыс. руб.	230 054		10 218.4	13 524.4	15 748.4	17 342.7	19 310.6	21 263.2	22 816.7	24 517.7	26 308.5	28 443.7	30 559.6
Ремонт и техническое обслужива- ние без НДС		212 291	19 299	12 166.8	12 312.2	14 337.0	15 788.0	17 579.0	19 357.0	20 771.0	22 319.0	23 949.0	25 893.0	27 819.0
НДС к затратам		38 212		2 190.0	2 216.2	2 580.7	2 841.8	3 164.2	3 484.3	3 738.8	4 017.4	4 310.8	4 660.7	5 007.4
Ремонт и техническое обслужива- ние с НДС		250 503		14 356.8	14 528.4	16 917.7	18 629.8	20 743.2	22 841.3	24 509.8	26 336.4	28 259.8	30 553.7	32 826.4
Цеховые расходы		177 287	16 117	18 041.2	9 796.7	11 408.0	12 563.0	13 989.0	15 403.0	16 528.0	17 760.0	19 057.0	20 604.0	22 137.0
НДС к затратам		31 912		3 247.4	1 763.4	2 053.4	2 261.3	2 518.0	2 772.5	2 975.0	3 196.8	3 430.3	3 708.7	3 984.7
Цеховые расходы с НДС		209 199		21 288.6	11 560.1	13 461.4	14 824.3	16 507.0	18 175.5	19 503.0	20 956.8	22 487.3	24 312.7	26 121.7
Общексплуатационные расходы		126 543	11 504	6 904.4	7 360.1	8 570.0	9 438.0	10 509.0	11 572.0	12 417.0	13 343.0	14 318.0	15 480.0	16 632.0
НДС к затратам		22 778		1 242.8	1 324.8	1 542.6	1 698.8	1 891.6	2 083.0	2 235.1	2 401.7	2 577.2	2 786.4	2 993.8
Общексплуатационные расходы с НДС		149 321		8 147.2	8 684.9	10 112.6	11 136.8	12 400.6	13 655.0	14 652.1	15 744.7	16 895.2	18 266.4	19 625.8

тыс.руб.		Всего	Средн. зн.	2010	2011	2012	2013	2014	2015	2016	2017	2018	2019	2020
Срок окупаемости	лет	7.5												
Дисконтированный срок окупаемости	лет	10.5												
Рентабельность продаж		14 %												

Справочно:

Расчет денежного потока реализации инвестиционного проекта

				2010	2011	2012	2013	2014	2015	2016	2017	2018	2019	2020
Отток при осуществлении инвестиционной деятельности				26 928.0	196 446.3	365 794.2	611 842.9	221 988.2	19 739.9	23 560.9	23 571.1	23 581.3	23 591.4	23 601.6
Капитальные вложения				26 928.0	192 619.0	350 742.0	581 492.0	188 402.0						
НДС к уплате в бюджет от суммы ИН в тарифе					3 827.3	15 052.2	30 350.9	33 586.2	19 739.9	23 560.9	23 571.1	23 581.3	23 591.4	23 601.6
Приток при осуществлении инвестиционной деятельности				26 928.0	94 166.6	205 316.6	357 424.2	377 909.5	169 098.6	161 530.5	161 530.5	161 530.5	161 530.5	161 530.5
Средства местного бюджета				1 007.0	19 170.2	24 780.5	32 352.8	15 838.6						
Средства федерального бюджета				3 570.8	25 541.2	46 508.4	77 105.6	24 982.1						
Средства краевого бюджета					11 966.1	11 662.8	10 604.8	8 792.4						
Дебиторская задолженность				10 362.0										
Амортизация на реализацию программы				11 988.2	12 119.0	9 359.0	15 242.0	53 004.0						
Амортизация на возврат суммы основного долга									30 693.0	30 636.5	30 580.0	30 523.5	30 467.0	30 410.5
Надбавка на реализацию программы						32 000.0	45 000.0	85 785.0						
Надбавка на возврат суммы основного долга					2 689.2		14 890.0		17 969.9	49 672.7	61 775.6	75 685.4	91 673.3	110 050.8
Надбавка на выплату процентов за кредит					18 573.4	51 623.3	108 725.9	100 805.2	91 696.4	81 221.3	69 174.9	55 321.6	39 390.2	21 069.2
НДС по капитальным вложениям					4 107.7	29 382.6	53 503.0	88 702.2	28 739.3					
Сальдо денежного потока				0.0	-102 279.6	-160 477.6	-254 418.7	155 921.3	149 358.7	137 969.6	137 959.4	137 949.3	137 939.1	137 928.9
Денежный поток нарастающим итогом				0.0	-102 279.7	-262 757.3	-517 176.0	-361 254.7	-211 896.0	-73 926.4	64 033.0	201 982.3	339 921.4	477 850.3
Дисконтированный денежный поток				0.0	-77 338.1	-105 516.6	-145 464.7	77 520.4	64 571.9	51 867.9	45 099.2	39 213.8	34 096.4	29 646.9
Дисконтированный денежный поток нарастающим итогом				0.0	-77 338.1	-182 854.8	-328 319.5	-250 799.0	-186 227.2	-134 359.3	-89 260.1	-50 046.3	-15 949.9	13 697.0

Приложение 2
к Разделу 2
«Строительство и реконструкция
системы водоотведения
г. Петропавловска-Камчатского»
Инвестиционной программы
МУП «Петропавловский водоканал»
на 2010-2015 гг.

Расчет объемов пропущенных сточных вод и тарифа на услуги водоотведения МУП «Петропавловский водоканал» до 2025 года

	Ед. изм.	ИТОГО	2009	2010	2011	2012	2013	2014	2015	2016	2017	2018	2019	2020
Пропущенно сточных вод, тыс.м3														
Индекс изменения	%			103 %	91.8 %	98.0 %	98.0 %	98.0 %	98.0 %	98.0 %	98.0 %	98.0 %	98.0 %	98.0 %
Население	тыс. м ³		16 532.00	17 027.96	15 628.26	15 315.69	15 009.38	14 709.19	14 415.01	14 126.71	13 844.18	13 567.30	13 295.95	13 030.03
Индекс изменения	%			107.4 %	100.5 %	98.0 %	98.0 %	98.0 %	98.0 %	98.0 %	98.0 %	98.0 %	98.0 %	98.0 %
Прочие	тыс. м ³		3 513.00	3 772.04	3 790.90	3 715.08	3 640.78	3 567.96	3 496.60	3 426.67	3 358.14	3 290.98	3 225.16	3 160.66
Всего	тыс. м³		20 045.00	20 800.00	19 419.16	19 030.77	18 650.16	18 277.15	17 911.61	17 553.38	17 202.32	16 858.28	16 521.11	16 190.69
						1.10	1.10	1.10	1.10	1.07	1.07	1.07	1.07	1.07
Себестоимость без амортизации	тыс. руб.		159 016.20	190 824.38	218 506.21	240 569.78	264 626.76	291 089.43	320 198.38	342 612.26	366 595.12	392 256.78	419 714.76	449 094.79
Амортизация	тыс. руб.		7 607.00	11 988.00	12 119.00	9 359.00	15 242.00	53 004.00	61 386.00	61 273.00	61 160.00	61 047.00	60 934.00	60 821.00
Всего себестоимость	тыс. руб.		166 623.20	202 812.38	230 625.21	249 928.78	279 868.76	344 093.43	381 584.38	403 885.26	427 755.12	453 303.78	480 648.76	509 915.79
Текущие расходы всего	тыс. руб.		166 623.20	202 812.38	230 625.21	249 928.78	279 868.76	344 093.43	381 584.38	403 885.26	427 755.12	453 303.78	480 648.76	509 915.79
					1.05	1.05	1.05	1.05	1.05	1.05	1.05	1.05	1.05	1.05
Прибыль	тыс. руб.		20 828.00	6 500.00	32 295.07	35 805.00	34 305.00	34 805.00	32 805.00	32 805.00	32 805.00	32 805.00	32 805.00	32 805.00
НВВ	тыс. руб.		187 451.20	209 312.38	262 920.28	285 733.78	314 173.76	378 898.43	414 389.38	436 690.26	460 560.12	486 108.78	513 453.76	542 720.79
Тариф, руб	руб./м3		9.35	10.06	13.54	15.01	16.85	20.73	23.14	24.88	26.77	28.84	31.08	33.52
Рост тарифа по отношению к предыдущему году	%			107.6 %	134.6 %	110.9 %	112.3 %	123.0 %	111.6 %	107.5 %	107.6 %	107.7 %	107.8 %	107.9 %
% за кредит по инвестиционной программе	тыс. руб.	637 601.50		0.00	18 573.39	51 623.31	108 725.91	100 805.22	91 696.42	81 221.31	69 174.92	55 321.58	39 390.24	21 069.20
Инвестиционная надбавка (ИН) на финансирование программы	тыс. руб.	162 785.00		0.00	0.00	32 000.00	45 000.00	85 785.00	0.00	0.00				
Инвестиционная надбавка (ИН) возврат основного тела кредита	тыс. руб.	424 406.96			2 689.16	0.00	14 890.00	0.00	17 969.92	49 672.72	61 775.61	75 685.44	91 673.28	110 050.83

	Ед. изм.	ИТОГО	2009	2010	2011	2012	2013	2014	2015	2016	2017	2018	2019	2020
Инвестиционная надбавка	тыс. руб.	1 224 793.46			21 262.55	83 623.31	168 615.91	186 590.22	109 666.34	130 894.03	130 950.53	131 007.02	131 063.52	131 120.03
				0.00	1.09	4.39	9.04	10.21	6.12	7.46	7.61	7.77	7.93	8.10
Налог на прибыль					2 808.23	13 936.68	29 378.68	34 802.94	16 642.25	23 180.00	24 609.58	26 251.47	28 137.53	30 304.38
Итого инвестиционная надбавка в тарифе					1.24	5.13	10.62	12.11	7.05	8.78	9.04	9.33	9.64	9.97
НВВ+ИН	тыс. руб.		187 451.20	209 312.38	286 991.06	383 293.77	512 168.35	600 291.60	540 697.97	590 764.30	616 120.23	643 367.27	672 654.80	704 145.19
Тариф с инвестиционной надбавкой	руб. м3		9.35	10.06	14.78	20.14	27.46	32.84	30.19	33.66	35.82	38.16	40.71	43.49
Рост тарифа по отношению к предыдущему году				107.6 %	146.9 %	136.3 %	136.3 %	119.6 %	91.9 %	111.5 %	106.4 %	106.5 %	106.7 %	106.8 %

Приложение 3
к Разделу 2
«Строительство и реконструкция системы водоотведения г. Петропавловска-Камчатского»
Инвестиционной программы МУП «Петропавловский водоканал» на 2010-2015 гг.

Источники финансирования инвестиционной программы: «Строительство и реконструкция системы водоотведения г. Петропавловска-Камчатского»

тыс.руб в ценах 200 г.	Всего	Удельный вес	2010	2011	2012	2013	2014	2015	2016
Капитальные вложения в проект (включая НДС)									
Центральная часть города. Площадка очистных сооружений ОС-7 («Мехзавод»)	836 713			69 200	215 742	363 369	188 402	0	0
ПСД	16 734		0	1 384	4 315	7 267	3 768	0	0
Инфраструктура	125 507		0	10 380	32 361	54 505	28 260	0	0
Региональный бюджет	31 293		0	2 588	8 069	13 590	7 046	0	0
Инвестиционный фонд	110 948		0	9 176	28 607	48 183	24 982	0	0
Всего	142 241		0	11 764	36 676	61 773	32 028	0	0
Собственные источники, привлеченные средства	538 098		0	57 436	179 066	301 596	156 374	0	0
Размер квоты	0.22								
Северная часть города. Площадка очистных сооружений ОС (Мыс «Чавыча»)	503 470		26 928	123 419	135 000	218 123			
ПСД	10 069		539	2 468	2 700	4 362	0	0	0
Инфраструктура	75 521		4 039	18 513	20 250	32 718	0	0	0
Региональный бюджет	18 830		1 007	4 616	5 049	8 158	0	0	0
Инвестиционный фонд	66 760		3 571	16 365	17 901	28 923	0	0	0
Всего	85 590		4 578	20 981	22 950	37 081	0	0	0
Собственные источники, привлеченные средства	417 880		22 350	102 438	112 050	181 042	0	0	0
Общая стоимость инвестиционных мероприятий (с НДС)	1 340 183	100 %	26 928	192 619	350 742	581 492	188 402	0	0
Привлеченные средства	979 272	73.1 %	4 578	156 568	286 057	500 040	32 028	0	0
Инвестиционный фонд	177 708	13.3 %	3 571	25 541	46 508	77 106	24 982	0	0
Краевой бюджет	43 026	3.2 %		11 966	11 663	10 605	8 792		
Местный бюджет	93 149	7.0 %	1 007	19 170	24 781	32 353	15 839		
Всего	227 831		4 578	56 677	82 952	120 063	49 613	0	0
Кредитные ресурсы	751 441	56.1 %	0	123 823	226 431	401 187	0	0	0
Потребность	1 026 300	76.58 %	22 350	135 942	267 790	461 429	138 789	0	0
Собственные средства	274 859	20.5 %	22 350	12 119	41 359	60 242	138 789	0	0
Инвестиционная надбавка	162 785	12.1 %	0	0	32 000	45 000	85 785	0	0
Дебиторская задолженность	10 362	0.8 %	10 362	0	0	0	0	0	0
Амортизация	101 712	7.6 %	11 988	12 119	9 359	15 242	53 004	0	0

Приложение 4
к Разделу 2
«Строительство и реконструкция системы водоотведения г. Петропавловска-Камчатского»
Инвестиционной программы МУП «Петропавловский водоканал» на 2010-2015 гг.

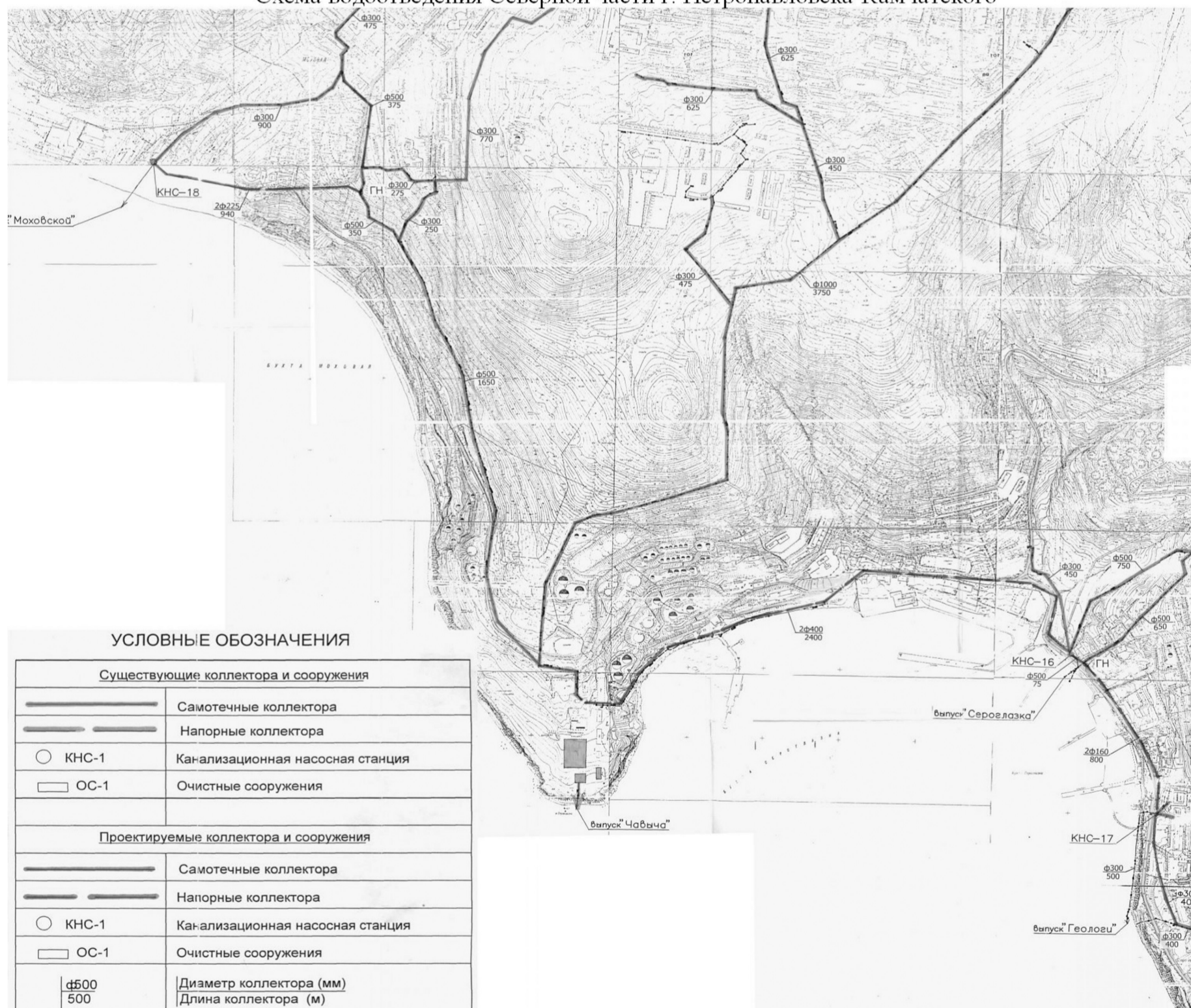
Кредитный план инвестиционной программы «Строительство и реконструкция системы водоотведения г. Петропавловска-Камчатского»

	2010	2011	2012	2013	2014	2015	2016	2017	2018	2019	2020
Сумма кредита	0.00	123 822.59	226 431.30	401 186.73	0.00	0.00	0.00	0.00	0.00	0.00	0.00
Сумма кредита нарастающим итогом	0.00	123 822.59	344 155.37	724 839.39	672 034.78	611 309.48	541 475.38	461 166.16	368 810.55	262 601.61	140 461.33
Процентная ставка	15 %	15 %	15 %	15 %	15 %	15 %	15 %	15 %	15 %	15 %	15 %
Срок кредита	0	10	9	8	7	6	5	4	3	2	1
Ежегодная выплата	0	24 672	72 126	161 531	161 531	161 531	161 531	161 531	161 531	161 531	161 531
Остаток выплаты по кредиту	0.00	117 724.07	323 652.66	672 034.78	611 309.48	541 475.38	461 166.16	368 810.55	262 601.61	140 461.33	-0

	Основная сумма в начале года	Кредитование	Кредитование нарастающим итогом	Содержание выплаты		
				Выплата в конце года	Процент	Погашение кредита
2010		0.00	0.00	0.00	0.00	0.00
2011	0.00	123 822.59	123 822.59	24 671.91	18 573.39	6 098.52
2012	117 724.07	226 431.30	344 155.37	72 126.02	51 623.31	20 502.71
2013	323 652.66	401 186.73	724 839.39	161 530.52	108 725.91	52 804.61
2014	672 034.78	0.00	672 034.78	161 530.52	100 805.22	60 725.30
2015	611 309.48	0.00	611 309.48	161 530.52	91 696.42	69 834.10
2016	541 475.38	0.00	541 475.38	161 530.53	81 221.31	80 309.22
2017	461 166.16	0.00	461 166.16	161 530.53	69 174.92	92 355.61
2018	368 810.55	0.00	368 810.55	161 530.52	55 321.58	106 208.94
2019	262 601.61	0.00	262 601.61	161 530.52	39 390.24	122 140.28
2020	140 461.33	0.00	140 461.33	161 530.53	21 069.20	140 461.33
2021	0.00	0.00	0.00	0.00	0.00	0.00
2022	0.00	0.00	0.00	0.00	0.00	0.00
2023	0.00	0.00	0.00	0.00	0.00	0.00
2024	0.00	0.00	0.00	0.00	0.00	0.00
2025	0.00	0.00	0.00	0.00	0.00	0.00
ИТОГО		751 441			637 602	751 441

Приложение 5 к Разделу 2
"Строительство и реконструкция системы водоотведения
г. Петропавловска-Камчатского" Инвестиционной программы
МУП "Петропавловский водоканал" на 2010-2015гг

Схема водоотведения Северной части г. Петропавловска-Камчатского














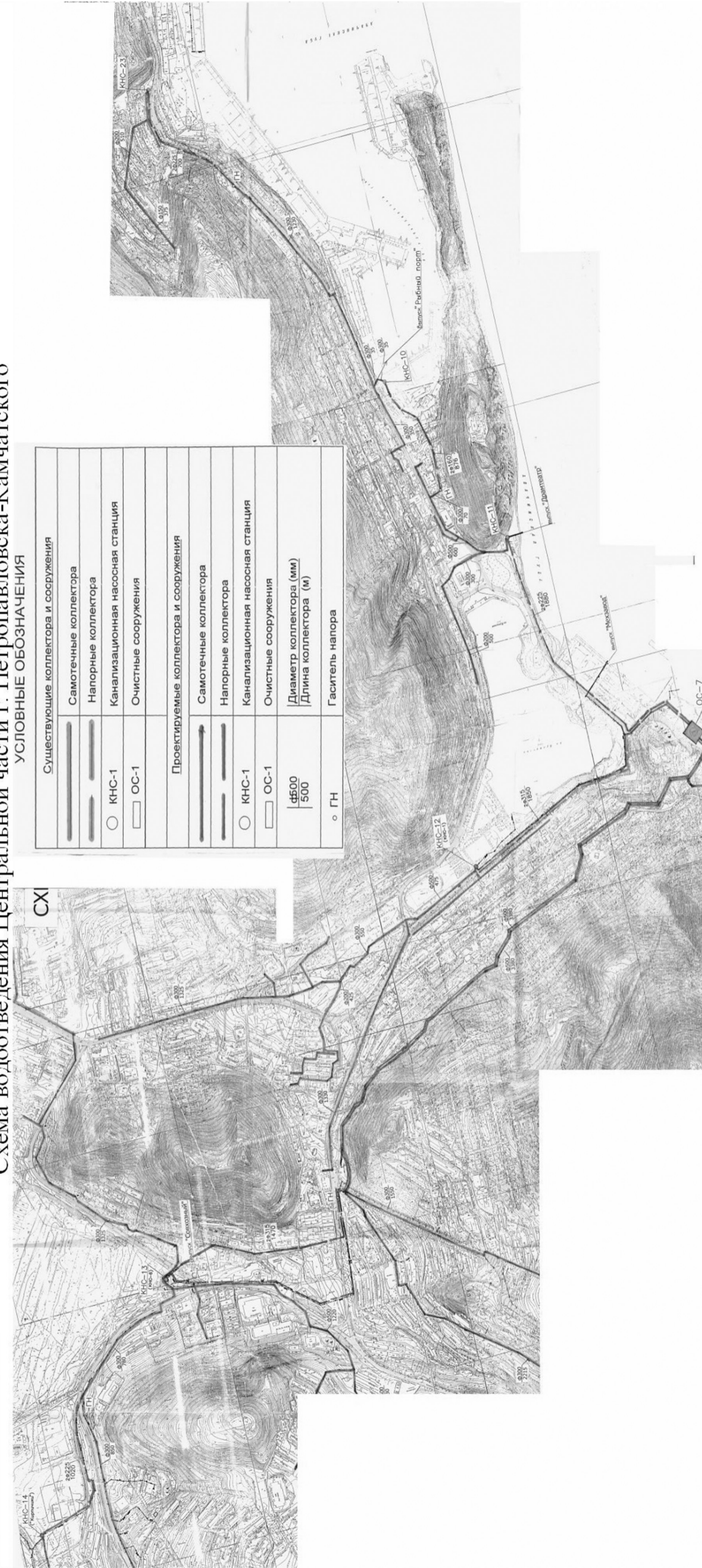
УСЛОВНЫЕ ОБОЗНАЧЕНИЯ

Существующие коллектора и сооружения	
	Самотечные коллектора
	Напорные коллектора
	КНС-1 Канализационная насосная станция
	ОС-1 Очистные сооружения
Проектируемые коллектора и сооружения	
	Самотечные коллектора
	Напорные коллектора
	КНС-1 Канализационная насосная станция
	ОС-1 Очистные сооружения
	Диаметр коллектора (мм) Длина коллектора (м)

Приложение 6 к Разделу 2
"Строительство и реконструкция систем водоведения
г. Петропавловска-Камчатского" Инвестиционной программы
МУП "Петропавловский водоканал" на 2010-2015 гг

Схема водоведения Центральной части г. Петропавловска-Камчатского
УСЛОВНЫЕ ОБОЗНАЧЕНИЯ

Существующие коллектора и сооружения	
	Самотечные коллектора
	Напорные коллектора
	Канализационная насосная станция
	Очистные сооружения
Проектируемые коллектора и сооружения	
	Самотечные коллектора
	Напорные коллектора
	Канализационная насосная станция
	Очистные сооружения
	Диаметр коллектора (мм)
	Длина коллектора (м)
	Гаситель напора



ГОРОДСКАЯ ДУМА
ПЕТРОПАВЛОВСК-КАМЧАТСКОГО ГОРОДСКОГО ОКРУГА

РЕШЕНИЕ

02.11.2010 № 918-р
29-я сессия
г. Петропавловск-Камчатский

О внесении изменений в Положение о Департаменте градостроительства и земельных отношений Петропавловск-Камчатского городского округа, утвержденное решением Городской Думы Петропавловск-Камчатского городского округа от 24.06.2009 № 515-р

Рассмотрев обращение первого заместителя Главы Петропавловск-Камчатского городского округа Кондрашина С.Г. о необходимости внесения изменений в Положение о Департаменте градостроительства и земельных отношений Петропавловск-Камчатского городского округа, утвержденное решением Городской Думы Петропавловск-Камчатского городского округа от 24.06.2009 № 515-р, руководствуясь статьей 26 Устава Петропавловск-Камчатского городского округа, Городская Дума Петропавловск-Камчатского городского округа

РЕШИЛА:

1. Внести изменения в Положение о Департаменте градостроительства и земельных отношений Петропавловск-Камчатского городского округа, утвержденное решением Петропавловск-Камчатской Городской Думы от 24.06.2009 № 515-р, согласно приложению к настоящему решению.

2. Департаменту градостроительства и земельных отношений Петропавловск-Камчатского городского округа в установленном порядке осуществить государственную регистрацию изменений в Положение о Департаменте градостроительства и земельных отношений Петропавловск-Камчатского городского округа.

3. Направить настоящее решение в газету «Град Петра и Павла» для опубликования.

4. Настоящее решение вступает в силу со дня его опубликования.

*Председатель Городской Думы
Петропавловск-Камчатского городского округа
И.Ю. Данкулинец*

Приложение
к решению Городской Думы
Петропавловск-Камчатского
городского округа
от 02.11.2010 № 918-р

ИЗМЕНЕНИЯ в Положение о Департаменте градостроительства и земельных отношений Петропавловск-Камчатского городского округа, утвержденное решением Городской Думы Петропавловск-Камчатского городского округа от 24.06.2009 № 515-р

1. Пункт 1.2 изложить в следующей редакции:

«1.2. Департамент является органом администрации Петропавловск-Камчатского городского округа (далее – администрация городского округа), учрежденным в соответствии с Уставом Петропавловск-Камчатского городского округа, с целью организации деятельности по решению вопросов местного значения в сфере архитектуры, градостроительства, а также органом, уполномоченным Положением о порядке управления и распоряжения муниципальной собственностью в Петропавловск-Камчатском городском округе, утвержденным решением Петропавловск-Камчатской Городской Думы от 28.12.2005 № 263-р, на осуществление от имени Петропавловск-Камчатского городского округа полномочий собственника в части решения вопросов местного значения в сфере земельных отношений, переданных Департаменту от Комитета по управлению имуществом Петропавловск-Камчатского городского округа (далее – Комитета) в порядке перераспределения полномочий Петропавловск-Камчатского городского округа между органами администрации городского округа.

2. В разделе 4:

2.1 пункт 4.3 после слов «компетенцию Департамента» дополнить словами «в том числе, в порядке выполнения полномочий, переданных от Комитета»;

2.2 подпункт 4.3.21 после слов «земельных участков» дополнить словами «в том числе, по договорам, заключенным Комитетом до 01.01.2010 года (до вступления в силу решения Городской Думы Петропавловск-Камчатского городского округа от 23.12.2009 № 687-р «О внесении изменений в Положение о Департаменте градостроительства и земельных отношений, утвержденное решением Городской Думы Петропавловск-Камчатского городского округа от 24.06.2009 № 515-р» и решения Городской Думы Петропавловск-Камчатского городского округа от 23.12.2009 № 693-р «О внесении изменений в Положение о Комитете по управлению имуществом Петропавловск-Камчатского городского округа, утвержденное решением Петропавловск-Камчатской Городской Думы от 29.12.2005 № 267-р»).

ГОРОДСКАЯ ДУМА
ПЕТРОПАВЛОВСК-КАМЧАТСКОГО ГОРОДСКОГО ОКРУГА

РЕШЕНИЕ

02.11.2010 № 919-р
29-я сессия
г. Петропавловск-Камчатский

О принятии решения о внесении изменений в Положение о порядке управления и распоряжения муниципальной собственностью в Петропавловск-Камчатском городском округе, утвержденное решением Петропавловск-Камчатской Городской Думы от 28.12.2005 № 263-р

Рассмотрев проект решения о внесении изменений в Положение о порядке управления и распоряжения муниципальной собственностью в Петропавловск-Камчатском городском

округе, утвержденное решением Петропавловск-Камчатской Городской Думы от 28.12.2005 № 263-р, внесенный первым заместителем Главы Петропавловск-Камчатского городского округа Кондрашиным С.Г., в соответствии со статьей 26 Устава Петропавловск-Камчатского городского округа, Городская Дума Петропавловск-Камчатского городского округа

РЕШИЛА:

1. Принять Решение о внесении изменений в Положение о порядке управления и распоряжения муниципальной собственностью в Петропавловск-Камчатском городском округе, утвержденное решением Петропавловск-Камчатской Городской Думы от 28.12.2005 № 263-р.

2. Направить принятое Решение Главе Петропавловск-Камчатского городского округа Скворцову В.В. для подписания и обнародования.

*Председатель Городской Думы
Петропавловск-Камчатского городского округа
И.Ю. Данкулинец*

ГОРОДСКАЯ ДУМА
ПЕТРОПАВЛОВСК-КАМЧАТСКОГО ГОРОДСКОГО ОКРУГА

РЕШЕНИЕ

от 10.11.2010 № 303-нд

О внесении изменений в Положение о порядке управления и распоряжения муниципальной собственностью в Петропавловск-Камчатском городском округе, утвержденное решением Петропавловск-Камчатской Городской Думы от 28.12.2005 № 263-р

*Принято Городской Думой
Петропавловск-Камчатского городского округа
(решение от 02.11.2010 № 919-р)*

1. Статью 5 после слов «установленных в статье 5.1» дополнить словами «и части 3 статьи 17 настоящего Положения».

2. Статью 17 дополнить частью 3 следующего содержания:

«3. Департамент градостроительства и земельных отношений Петропавловск-Камчатского городского округа (далее – Департамент), как орган администрации городского округа, наделенный правами юридического лица, в соответствии с частью 3 статьи 125 Гражданского кодекса Российской Федерации уполномочивается настоящим Положением на осуществление прав владения, пользования и распоряжения земельными участками, находящимися в муниципальной собственности, от имени их собственника – Петропавловск-Камчатского городского округа, а также в соответствии с абзацем 2 пункта 10 статьи 3 Федерального закона от 25.10.2001 № 137-ФЗ «О введении в действие Земельного кодекса Российской Федерации» на распоряжение земельными участками, государственная собственность на которые не разграничена, от имени городского округа Положением о Департаменте, иными муниципальными правовыми актами Петропавловск Камчатского городского округа.»

3. Настоящее Решение вступает в силу со дня его официального опубликования.

*Глава Петропавловск-Камчатского
городского округа
В.В. Скворцов*

ГОРОДСКАЯ ДУМА
ПЕТРОПАВЛОВСК-КАМЧАТСКОГО ГОРОДСКОГО ОКРУГА

РЕШЕНИЕ

02.11.2010 № 921-р
29-я сессия
г. Петропавловск-Камчатский

О награждении Почётной грамотой Городской Думы Петропавловск-Камчатского городского округа работников муниципального образовательного учреждения «Специализированный (коррекционный) детский дом № 3 для детей – сирот и детей, оставшихся без попечения родителей, с ограниченными возможностями»

В соответствии с Положением о наградах и почётных званиях Петропавловск-Камчатского городского округа от 24.07.2008 № 51-нд, Городская Дума Петропавловск-Камчатского городского округа

РЕШИЛА:

за многолетний добросовестный труд, личный вклад в воспитание подрастающего поколения и в связи с 45-летием со дня основания муниципального образовательного учреждения «Специализированный (коррекционный) детский дом № 3 для детей – сирот и детей, оставшихся без попечения родителей, с ограниченными возможностями», наградить Почётной грамотой Городской Думы Петропавловск-Камчатского городского округа следующих работников:

Касацкую Людмилу Владимировну – уборщицу;

Туркину Александру Сергеевну – воспитателя.

*Председатель Городской Думы
Петропавловск-Камчатского городского округа
И.Ю. Данкулинец*

ГОРОДСКАЯ ДУМА
ПЕТРОПАВЛОВСК-КАМЧАТСКОГО ГОРОДСКОГО ОКРУГА**РЕШЕНИЕ**02.11.2010 № 932-р
29-я сессия

г. Петропавловск-Камчатский

**О награждении Почётной грамотой
Городской Думы Петропавловск-
Камчатского городского округа
Доценко В.Е.**

В соответствии с Положением о наградах и почётных званиях Петропавловск-Камчатского городского округа от 24.07.2008 № 51-нд, Городская Дума Петропавловск-Камчатского городского округа

РЕШИЛА:

за профессионализм, долготелный добросовестный труд, достижение высоких результатов в воспитании и обучении детей и в связи с 70-летием со дня образования муниципального образовательного учреждения «Средняя общеобразовательная школа № 17» наградить Почётной грамотой Городской Думы Петропавловск-Камчатского городского округа:

Доценко Валентину Евгеньевну - заместитель директора по воспитательной работе.

*Председатель Городской Думы
Петропавловск-Камчатского городского округа
И.Ю. Данкулинец*ГОРОДСКАЯ ДУМА
ПЕТРОПАВЛОВСК-КАМЧАТСКОГО ГОРОДСКОГО ОКРУГА**РЕШЕНИЕ**02.11.2010 № 935-р
29-я сессия

г. Петропавловск-Камчатский

**О досрочном освобождении
Коваленко Е.А. от замещаемой должности
муниципальной службы аудитора
Контрольно-счётной палаты Петропавловск-
Камчатского городского округа**

В связи с письменным заявлением Коваленко Е.А. о сложении с себя полномочий, руководствуясь Уставом Петропавловск-Камчатского городского округа, статьёй 10 Положения о Контрольно-счётной палате Петропавловск-Камчатского городского округа, утверждённого решением

Петропавловск-Камчатской Городской Думы от 05.07.2005 № 172-р, Городская Дума Петропавловск-Камчатского городского округа

РЕШИЛА:

освободить досрочно Коваленко Елену Анатольевну от замещаемой должности муниципальной службы аудитора Контрольно-счётной палаты Петропавловск-Камчатского городского округа с 1 декабря 2010 года.

*Председатель Городской Думы
Петропавловск-Камчатского городского округа
И.Ю. Данкулинец***ПРОТОКОЛ ОТКРЫТОГО АУКЦИОНА
№ 2/А231-101008**

г. Петропавловск-Камчатский

03 ноября 2010 года

Предмет открытого аукциона – право заключить муниципальный контракт на поставку средств диагностики, отпускаемых по рецептам врачей бесплатно, для обеспечения граждан, больных диабетом, для муниципальных нужд Петропавловск-Камчатского городского округа.**Начальная (максимальная) цена муниципального контракта** – 6 217 140,00 (шесть миллионов двести семнадцать тысяч сто сорок) рублей 00 копеек.**Муниципальный заказчик:** Департамент социального развития Петропавловск-Камчатского городского округа.

Открытый аукцион проводится в присутствии членов аукционной комиссии по размещению заказа на поставку средств диагностики, отпускаемых по рецептам врачей бесплатно, для обеспечения граждан, больных диабетом, для муниципальных нужд Петропавловск-Камчатского городского округа (далее – аукционная комиссия) «03» ноября 2010 года по адресу: г. Петропавловск-Камчатский, ул. Ленинская, 14, каб. 404. Начало – 10 часов 00 минут по камчатскому времени.

Аукционная комиссия правомочна проводить открытый аукцион, поскольку на заседании присутствует более 50 процентов общего числа ее членов.

Поступило предложение выбрать аукциониста из числа членов аукционной комиссии Е.Н. Соколову. Проголосовали: «за» – единогласно.

В открытом аукционе на право заключить муниципальный контракт на поставку средств диагностики, отпускаемых по рецептам врачей бесплатно, для обеспечения граждан, больных диабетом, для муниципальных нужд Петропавловск-Камчатского городского округа принимают участие следующие участники открытого аукциона:

№ участника	Наименование участника размещения заказа	Почтовый адрес участника размещения заказа
1	Общество с ограниченной ответственностью «КМП»	683024, Камчатский край, г. Петропавловск-Камчатский, ул. Владивостокская, д. 37, каб. 108 тел./факс: 8 (4152) 26-82-47, 26-82-48, 487-125
4	Общество с ограниченной ответственностью «Дельрус-Приморье»	690089, г. Владивосток, ул. Героев Варяга, д. 8 тел./факс: 8 (4152) 300-277
3	Общество с ограниченной ответственностью «Камчатсбытфармация»	683023, г. Петропавловск-Камчатский, ул. Пр. Победы, 79А тел./факс: (4152) 226-829, 226-525
2	Общество с ограниченной ответственностью «Радуга-Камчатка»	683006, г. Петропавловск-Камчатский, ул. Проспект Победы, 3 тел.8 (4152)25-84-05, 25-84-06

Аукционист объявил о начале проведения открытого аукциона на право заключить муниципальный контракт на поставку средств диагностики, отпускаемых по рецептам врачей бесплатно, для обеспечения граждан, больных диабетом, для муниципальных нужд Петропавловск-Камчатского городского округа. Начальная (максимальная) цена муниципального контракта составляет – 6 217 140,00 (шесть миллионов двести семнадцать тысяч сто сорок) рублей 00 копеек.

Последнее предложение о цене муниципального контракта сделано участником открытого аукциона № 3 Общество с ограниченной ответственностью «Камчатсбытфармация» и составило – 4 227 655,20 руб.

Предпоследнее предложение о цене муниципального контракта сделано участником открытого аукциона № 2 Общество с ограниченной ответственностью «Радуга-Камчатка» и составило – 4 258 740,90 руб.

Победителем открытого аукциона признан участник открытого аукциона № 3 Общество с ограниченной ответственностью «Камчатсбытфармация», который предложил наиболее низкую цену муниципального контракта – 4 227 655,20 руб.

Протокол подписан всеми присутствующими на заседании членами аукционной комиссии.

ПОСТАНОВЛЕНИЕАДМИНИСТРАЦИИ
ПЕТРОПАВЛОВСК-КАМЧАТСКОГО ГОРОДСКОГО ОКРУГА

От 10.11.2010 № 3121

**Об утверждении условий
приватизации объекта муниципальной
собственности Петропавловск-
Камчатского городского округа**

В соответствии с прогнозным Планом приватизации объектов муниципальной собственности Петропавловск-Камчатского городского округа на 2010 год, утверждённым решением Городской Думы Петропавловск-Камчатского городского округа от 25.11.2009 № 636-р, руководствуясь пунктом 5.1 Порядка приватизации объектов муниципальной собственности Петропавловск-Камчатского городского округа, утверждённого решением Петропавловск-Камчатской Городской Думы от 05.10.2005 № 205-р,

ПОСТАНОВЛЯЮ:

1. Утвердить условия приватизации объекта муниципальной собственности «Нежилые помещения поз. 1-4 цокольного этажа в жилом доме» общей площадью 56,5 кв.м, расположенного по адресу: Камчатский край, г. Петропавловск-Камчатский, ул. Беляева, д.2, согласно приложению.

2. Аппарату администрации Петропавловск-Камчатского городского округа (В.В. Сергеев) опубликовать настоящее постановление в газете «Град Петра и Павла» и разместить на официальном сайте администрации Петропавловск-Камчатского городского округа.

*Глава Петропавловск-Камчатского
городского округа
В.В. Скворцов*Приложение
к постановлению администрации
Петропавловск-Камчатского
городского округа
от 10.11.2010 № 3121**Условия приватизации
объекта муниципальной собственности
«Нежилые помещения поз. 1-4 цокольного
этажа в жилом доме» общей площадью
56,5 кв.м, расположенного по адресу:
Камчатский край, г. Петропавловск-
Камчатский, ул. Беляева, д. 2**

Наименование объекта, данные, позволяющие их индивидуализировать	Нежилые помещения поз. 1-4 цокольного этажа в жилом доме, общей площадью 56,5 кв.м
Адрес (местонахождение)	Камчатский край, г. Петропавловск-Камчатский, ул. Беляева, д.2
Начальная цена объекта	372 881,36 рублей без НДС
Срок приватизации	Четвертый квартал 2010 года
Способ приватизации	Продажа на аукционе с открытой формой подачи предложений о цене
Основание приватизации объекта	Прогнозный план приватизации объектов муниципальной собственности Петропавловск-Камчатского городского округа на 2010 год

ПОСТАНОВЛЕНИЕАДМИНИСТРАЦИИ
ПЕТРОПАВЛОВСК-КАМЧАТСКОГО ГОРОДСКОГО ОКРУГА

От 10.11.2010 № 3122

**Об утверждении условий приватизации
объекта муниципальной собственности
Петропавловск-Камчатского
городского округа**

В соответствии с прогнозным Планом приватизации объектов муниципальной собственности Петропавловск-Камчатского городского округа на 2010 год, утверждённым решением Городской Думы Петропавловск-Камчатского городского округа от 25.11.2009 № 636-р, руководствуясь пунктом 5.1 Порядка приватизации объектов муниципальной собственности Петропавловск-Камчатского городского округа, утверждённого решением Петропавловск-Камчатской Городской Думы от 05.10.2005 № 205-р,

ПОСТАНОВЛЯЮ:

1. Утвердить условия приватизации объекта муниципальной собственности «Нежилое помещение № 15 цокольного этажа в жилом доме» общей площадью 41,8 кв. м, расположенного по адресу: Камчатский край, г. Петропавловск-Камчатский, ул. Капитана Беляева, д. 11, согласно приложению.

2. Аппарату администрации Петропавловск-Камчатского городского округа (В.В. Сергеев) опубликовать настоящее постановление в газете «Град Петра и Павла» и разместить на официальном сайте администрации Петропавловск-Камчатского городского округа.

*Глава Петропавловск-Камчатского
городского округа
В.В. Скворцов*

Приложение
к постановлению администрации
Петропавловск-Камчатского
городского округа
от 10.11.2010 № 3122

**Условия приватизации объекта
муниципальной собственности «Нежилое
помещение № 15 цокольного этажа
в жилом доме» общей площадью 41,8 кв.м,
расположенного по адресу: Камчатский
край, г. Петропавловск-Камчатский,
ул. Капитана Беляева, д. 11**

Наименование объекта, данные, позволяющие их индивидуализировать	Нежилое помещение № 15 цокольного этажа в жилом доме, общей площадью 41,8 кв. м
Адрес (местонахождение)	Камчатский край, г. Петропавловск-Камчатский, ул. Капитана Беляева, д. 11
Начальная цена объекта	279 661,02 рублей без НДС
Срок приватизации	Четвертый квартал 2010 года
Способ приватизации	Продажа на аукционе с открытой формой подачи предложений о цене
Основание приватизации объекта	Прогнозный план приватизации объектов муниципальной собственности Петропавловск-Камчатского городского округа на 2010 год

**ИНФОРМАЦИОННОЕ СООБЩЕНИЕ
о проведении аукциона по продаже
права на заключение договора
аренды земельного участка из земель,
находящихся в государственной
собственности, расположенных на землях
Петропавловск-Камчатского городского
округа, для коммерческого строительства**

Руководствуясь статьями 30, 38 Земельного кодекса Российской Федерации, «Правилами организации и проведения торгов по продаже находящихся в государственной или муниципальной собственности земельных участков или права на заключение договоров аренды таких земельных участков», утвержденными Постановлением Правительства Российской Федерации от 11.11.2002г. № 808, и приказом Департамента градостроительства и земельных отношений Петропавловск-Камчатского городского округа «О проведении аукциона по продаже права на заключение договора аренды земельного участка» от 11.11.2010 № 301-р,

Департамент градостроительства и земельных отношений Петропавловск-Камчатского городского округа приглашает желающих принять участие в аукционе по продаже права на заключение договора аренды земельного участка из земель, находящихся в государственной собственности, расположенных на землях Петропавловск-Камчатского городского округа.

Организатор аукциона – Департамент градостроительства и земельных отношений Петропавловск-Камчатского городского округа (далее – Департамент): 683000, г. Петропавловск-Камчатский, ул. Советская, 22.

Аукцион является открытым по составу участников и по форме подачи заявок.

Аукцион состоится «17» декабря 2010г. в 11:00 часов, по адресу:

г. Петропавловск-Камчатский, ул. Ленинская, 14, каб. № 404.

На аукцион будет выставлено право на заключение договора аренды земельного участка, основные характеристики которого даны в Таблице 1.

Департамент вправе отказаться от проведения аукциона не позднее чем за пятнадцать дней до дня проведения аукциона. Извещение об отказе в проведении аукциона публикуется Департаментом в течение трех дней в периодическом печатном издании, в котором было опубликовано информационное сообщение о проведении аукциона – газете «Град Петра и Павла», и размещается на официальном сайте администрации Петропавловск-Камчатского городского округа. Департамент в течение трех дней обязан известить участников аукциона о своем отказе в проведении аукциона и возратить участникам аукциона внесенные задатки.

Заявки на участие в аукционе подаются по адресу: г. Петропавловск-Камчатский, ул. Советская, 22, каб. 205а (тел. 23-52-48), с 15.11.2010г. по 13.12.2010г. включительно, в понедельник, вторник, среду, четверг, с 10:00 до 13:00 и с 14:00 до 17:00.

Для участия в аукционе заявители предоставляют в установленный в информационном сообщении о проведении аукциона срок следующие документы:

- заявка на участие в аукционе по установленной форме с указанием реквизитов счета для возврата задатка (Приложение 1, 2, 3);

- документы, подтверждающие внесение задатка;

- физические лица предъявляют документ, удостоверяющий личность, и его копию; в случае подачи заявки представителем претендента предъявляется нотариально заверенная доверенность;

- юридические лица предоставляют выписку из единого государственного реестра юридических лиц (полученную не ранее чем за 30 дней до дня подачи заявки); в случае подачи заявки представителем претендента предъявляется нотариально заверенная доверенность;

- индивидуальные предприниматели предоставляют выписку из единого государственного реестра индивидуальных предпринимателей (полученную не ранее чем за 30 дней до дня подачи заявки); в случае подачи заявки представителем претендента предъявляется нотариально заверенная доверенность.

Для участия в аукционе заявитель вносит задаток и перечисляет платежи на счет: **получатель:** Управление Федерального казначейства по Камчатскому краю (Департамент градостроительства и земельных отношений Петропавловск-Камчатского городского округа), р/счет 40101810100000010001, БИК 043002001, ГРКЦ ГУ Банка России по Камчатскому кр. г. Петропавловск-Камчатский,

ОКАТО 30401000000, ИНН 4101131945, КПП 410101001,

код бюджетной классификации 929 117 05040 04 0000 180.

В случае признания заявителя победителем аукциона сумма задатка засчитывается в счет арендной платы. При уклонении или отказе победителя аукциона от заключения в установленный срок договора аренды земельного участка задаток ему не возвращается и он утрачивает право на заключение указанного договора.

Суммы задатков возвращаются заявителям, участвовавшим в аукционе, но не победившим в нем, в течение 3-х дней со дня подписания протокола о результатах аукциона.

Участники аукциона будут определены на основании представленных ими заявок с приложенными к ним необходимыми документами аукционной комиссией «15» декабря 2010 года, в 16:30 часов, в Департаменте (ул. Советская, 22, каб. № 301).

По результатам определения участников аукциона составляется протокол.

К участию в аукционе не могут быть допущены лица по следующим основаниям:

- заявка подана лицом, в отношении которого законодательством Российской Федерации

установлены ограничения в приобретении в собственность земельных участков, находящихся в государственной или муниципальной собственности;

- представлены не все документы в соответствии с перечнем, указанным в настоящем сообщении, или оформление указанных документов не соответствует законодательству Российской Федерации;

- заявка подана лицом, не уполномоченным претендентом на осуществление таких действий;

- непоступление задатка на счет, указанный в настоящем сообщении, до дня окончания приема документов для участия в аукционе.

Порядок проведения аукциона:

Аукцион проводится в указанном в информационном сообщении о проведении аукциона месте, в соответствующие день и час в следующем порядке:

а) аукцион ведет аукционист;

б) аукцион начинается с оглашения аукционистом наименования, основных характеристик и начального размера арендной платы в год, «шага аукциона» и порядка проведения аукциона;

в) участникам аукциона выдаются пронумерованные билеты, которые они поднимают после оглашения аукционистом начального размера арендной платы в год в случае, если готовы заключить договор аренды в соответствии с этим размером арендной платы;

г) каждый последующий размер арендной платы аукционист назначает путем увеличения размера арендной платы на «шаг аукциона». После объявления очередного размера арендной платы аукционист называет номер билета участника аукциона, который первым поднял билет, и указывает на этого участника аукциона. Затем аукционист объявляет следующий размер арендной платы в соответствии с «шагом аукциона». Участники аукциона вправе заявлять цену, кратную «шагу аукциона». Эта цена заявляется участниками аукциона путем поднятия пронумерованных билетов и ее оглашения.

д) при отсутствии участников аукциона, готовых заключить договор аренды в соответствии с названным аукционистом размером арендной платы, аукционист повторяет размер арендной платы 3 раза.

Если после трехкратного объявления очередного размера арендной платы ни один из участников аукциона не поднял билет, аукцион завершается. Победителем аукциона признается тот участник, номер билета которого был назван аукционистом последним;

е) по завершении аукциона аукционист объявляет о продаже права на заключение договора аренды земельного участка, называет размер арендной платы в год и номер билета победителя аукциона.

Итоги аукциона оформляются протоколом о результатах аукциона, который подписывается организатором аукциона, аукционной комиссией и победителем аукциона в день проведения аукциона. Протокол о результатах аукциона составляется в двух экземплярах, один из которых передается победителю аукциона, а второй остается в Департаменте.

Информация о результатах аукциона публикуется в периодическом печатном издании, в котором сообщалось о проведении аукциона – газете «Град Петра и Павла», и размещается на официальном сайте администрации Петропавловск-Камчатского городского округа.

Договор аренды земельного участка с победителем аукциона заключается не позднее 5 рабочих дней со дня подписания протокола о результатах аукциона.

Проект договора аренды земельного участка (Приложение 4) является неотъемлемой частью настоящего информационного сообщения.

Заявители вправе произвести осмотр на местности земельного участка, выставяемого на аукцион, обратившись в Департамент до дня проведения аукциона (дата, время и порядок осмотра будут определены при обращении заявителя).

Приложение 1

**ЗАЯВКА
на участие в аукционе
по продаже права на заключение договора
аренды земельного участка**

ЗАЯВИТЕЛЬ: **Наименование и организационно-правовая форма юридического лица**

Код ОКВЭД _____
ИНН _____
КПП _____
ОГРН _____
Свидетельство серия _____ номер _____
дата _____
Адрес юридического лица:
Индекс _____ Город _____
ул., пл., просп., пер., туп., бульв., пр. _____
дом _____ корпус _____ квартира _____ телефон _____
факс _____
Учредительный документ _____
(устав, положение)

Наименование банка заявителя _____
Расчетный счет _____
БИК _____
Корр. Счет _____
(реквизиты для возврата задатка)

1. Прошу принять заявку и прилагаемые документы для участия в аукционе по продаже права на заключение договора аренды земельного участка, расположенного по: _____, кадастровый № 41:01:0101_____.

2. В случае победы на аукционе принимаем на себя обязательство в срок не позднее 5 рабочих дней со дня подписания протокола заключить договор аренды земельного участка и уплатить арендную плату, установленную по результатам аукциона, в сроки, определенные договором аренды земельного участка.

3. В случае признания нас Победителем аукциона и нашего отказа от заключения договора аренды земельного участка либо не внесения в срок, установленный в п.2 данной заявки суммы платежа, мы согласны с тем, что сумма внесенного нами задатка возврату не подлежит по основаниям, установленным в ч.2 ст. 381, ст. 416 ГК РФ.

Заявитель _____
(должность, Ф.И.О.)

(доверенность)

Дата «__» _____ 20__ г. _____
М.П. (подпись)

ПРИЛОЖЕНИЕ:

1. _____
2. _____
3. _____

Заявка принята «__» _____ 20__ г. в _____, зарегистрирована за № _____
Секретарь Аукционной комиссии _____

Приложение 2

**ЗАЯВКА
на участие в аукционе
по продаже права на заключение договора
аренды земельного участка**

ЗАЯВИТЕЛЬ: **Индивидуальный предприниматель Ф.И.О. (полностью)**

Код ОКВЭД _____

ИНН _____
 ОГРН _____
 Свидетельство серия _____ номер _____
 дата _____
 Паспорт серия _____ номер _____ дата выдачи _____
 кем выдан _____
 Адрес:
 Индекс _____ Город _____
 ул., пл., просп., пер., туп., бульв., пр. _____
 дом _____ корпус _____ квартира _____ телефон _____
 факс _____
 Наименование банка заявителя _____
 Расчетный счет _____
 БИК _____
 Корр. Счет _____
 Л/счет _____
 Кому _____

(реквизиты для возврата задатка)

1. Прошу принять заявку и прилагаемые документы для участия в аукционе по продаже права на заключение договора аренды земельного участка, расположенного по: _____, кадастровый № **41:01:0101** _____.

2. В случае победы на аукционе принимаю на себя обязательство в срок не позднее 5 рабочих дней со дня подписания протокола заключить договор аренды земельного участка и уплатить арендную плату, установленную по результатам аукциона, в сроки, определенные договором аренды земельного участка.

3. В случае признания меня Победителем аукциона и моего отказа от заключения договора аренды земельного участка, либо не внесения в срок, установленный в п.2 данной заявки суммы платежа, я согласен с тем, что сумма внесенного мною задатка возврату не подлежит по основаниям, установленным в ч.2 ст. 381, ст. 416 ГК РФ.

Заявитель _____ (Ф.И.О. полностью)

Дата « ____ » _____ 20__ г. _____ М.П. (подпись)

ПРИЛОЖЕНИЕ:

1. _____
 2. _____
 3. _____

Заявка принята « ____ » _____ 20__ г. в _____, зарегистрирована за № _____ Секретарь Аукционной комиссии _____

Приложение 3

ЗАЯВКА на участие в аукционе по продаже права на заключение договора аренды земельного участка

ЗАЯВИТЕЛЬ: Фамилия, имя, отчество физического лица (полностью)

Паспорт серия _____ номер _____
 дата выдачи _____ кем выдан _____

Адрес регистрации, адрес места жительства:
 Индекс _____ Город _____
 Ул., пл., просп., пер., туп., бульв., пр. _____
 Дом _____ корпус _____ квартира _____ телефон _____
 факс _____

Наименование банка заявителя _____
 Расчетный счет _____
 БИК _____
 Корр. Счет _____
 Л/счет _____
 Кому _____

(реквизиты для возврата задатка)

1. Прошу принять заявку и прилагаемые документы для участия в аукционе по продаже права на заключение договора аренды земельного участка, расположенного по: _____, кадастровый № **41:01:0101** _____.

2. В случае победы на аукционе принимаю на себя обязательство в срок не позднее 5 рабочих дней со дня подписания протокола заключить договор аренды земельного участка и уплатить арендную плату, установленную по результатам аукциона, в сроки, определенные договором аренды земельного участка.

3. В случае признания меня Победителем аукциона и моего отказа от заключения договора аренды земельного участка, либо не внесения в срок, установленный в п.2 данной заявки суммы платежа, я согласен с тем, что сумма внесенного мною задатка возврату не подлежит по основаниям, установленным в ч.2 ст. 381, ст. 416 ГК РФ.

Заявитель _____ (Ф.И.О. полностью)

Дата « ____ » _____ 20__ г. _____ (подпись)

ПРИЛОЖЕНИЕ:

1. _____
 2. _____
 3. _____

Заявка принята « ____ » _____ 20__ г. в _____, зарегистрирована за № _____ Секретарь Аукционной комиссии _____

Приложение 4

ПРОЕКТ ДОГОВОРА аренды земельного участка

г. Петропавловск-Камчатский № _____ от _____ 2010 года

Администрация Петропавловск-Камчатского городского округа в лице Департамента градостроительства и земельных отношений Петропавловск-Камчатского городского округа, именуемая в дальнейшем «Арендодатель», действующая от имени и в интересах Петропавловск-Камчатского городского округа, в лице руководителя Департамента градостроительства и земельных отношений Петропавловск-Камчатского городского округа Черняка Александра Николаевича, действующего на основании Положения о Департаменте, с одной стороны, и

(полное наименование юридического лица или ФИО гражданина)

в лице генерального директора _____, действующего на основании Устава, именуемое в дальнейшем «Арендатор», с другой стороны, на основании **Протокола _____ о результатах аукциона по продаже права на заключение договора аренды земельного участка из земель, находящихся в государственной собственности, расположенных на землях Петропавловск-Камчатского городского округа** заключили настоящий Договор о нижеследующем:

1. ПРЕДМЕТ ДОГОВОРА

1.1. Арендодатель сдал, а Арендатор принял в пользование на условиях аренды земельный участок, имеющий кадастровый номер: **41:01:01 01 _____** площадью _____ га категория земель – **земли населенных пунктов**

расположенный по адресу (местоположение): _____

разрешенное использование: _____

состав вида разрешенного использования: _____

фактическое использование: **для строительства объекта:** _____

именуемый в дальнейшем «Участок».

1.2. Границы Участка закреплены в натуре и обозначены в кадастровом плане земельного участка. Арендатор признает, что земельный участок пригоден для использования в целях настоящего договора.

1.3. Участок считается переданным Арендатору с момента подписания обеими Сторонами настоящего Договора. Данный пункт имеет силу передаточного акта.

2. СРОК И ПОРЯДОК ДЕЙСТВИЯ ДОГОВОРА

2.1. Настоящий Договор считается заключенным с момента его государственной регистрации.

2.2. Срок настоящего Договора установлен на _____ лет

до _____
 2.3. В случае незавершенности строительных работ к моменту истечения срока Договора при надлежащем исполнении Арендатором условий договора настоящий Договор может быть заключен на новый срок в порядке, установленном п. 4.3.6 настоящего Договора.

2.4. Стороны настоящего Договора установили, что условия Договора применяются к их отношениям, возникшим с даты подписания Договора.

2.5. Настоящий Договор может быть изменен, расторгнут или признан недействительным по основаниям, предусмотренным действующим законодательством Российской Федерации или по согласованию Сторон.

2.6. Изменения, дополнения и поправки к условиям настоящего договора аренды будут действительны только тогда, когда они сделаны в письменной форме и подписаны уполномоченными представителями договаривающихся сторон.

3. ОСОБЫЕ УСЛОВИЯ

3.1. Арендатор обязан содержать земельный участок в чистоте и порядке с учетом потребностей, обусловленных технологией выполнения строительных работ, регулярно производить уборку предоставленного земельного участка и прилегающей территории.

3.2. В случае возведения сетей и коммуникаций горячего и холодного водоснабжения, канализации, электроснабжения, а при необходимости также сетей централизованного теплоснабжения Арендатор проектирует и возводит указанные сети и коммуникации за свой счет в соответствии с проектно-сметной документацией. Возведенные сети и коммуникации являются собственностью Арендатора и могут быть переданы в собственность Петропавловск-Камчатского городского округа.

3.3. Арендатор обязан по окончании строительства и сдачи объекта в эксплуатацию заказать исполнительную съемку и переоформить юридические документы на эксплуатацию земельного участка, занимаемого строениями в соответствии с требованиями действующего земельного законодательства.

4. ПРАВА И ОБЯЗАННОСТИ СТОРОН

ПРАВА И ОБЯЗАННОСТИ АРЕНДОДАТЕЛЯ

4.1. Арендодатель имеет право:

4.1.1. Требовать досрочного расторжения Договора при нарушении Арендатором его условий; при использовании земельного участка не по целевому назначению; при несвоевременном внесении арендной платы в течение двух кварталов подряд, а также при внесении арендной платы не в полном объеме;

4.1.2. На беспрепятственный доступ на территорию арендуемого земельного участка с целью его осмотра на предмет соблюдения условий Договора.

4.2. Арендодатель обязан:

4.2.1. Выполнять в полном объеме все условия Договора;

4.2.2. Не вмешиваться в хозяйственную деятельность Арендатора, если она не противоречит условиям настоящего Договора;

4.2.3. Незамедлительно извещать Арендатора об изменении реквизитов для внесения арендных платежей.

ПРАВА И ОБЯЗАННОСТИ АРЕНДАТОРА

4.3. Арендатор имеет право:

4.3.1. Приступить к использованию земельного участка после государственной регистрации настоящего Договора в органе, осуществляющем государственную регистрацию прав на недвижимое имущество и сделок с ним;

4.3.2. Использовать Участок в соответствии с целью и условиями его предоставления;

4.3.3. Проводить работы по улучшению экологического состояния Участка при наличии утвержденного в установленном порядке проекта;

4.3.4. Досрочно, при отсутствии необходимости аренды Участка, расторгнуть Договор, направив не менее чем за 60 (шестьдесят) календарных дней уведомление об этом Арендодателю, при этом арендная плата, внесенная Арендатором, не возвращается;

4.3.5. На сохранение всех прав по Договору при смене собственника переданного в аренду Участка;

4.3.6. На заключение настоящего Договора на новый срок на согласованных Сторонами условиях по письменному заявлению, направленному Арендодателю не позднее, чем за 30 (тридцать) календарных дней до истечения срока Договора.

4.4. Арендатор обязан:

4.4.1. В течение 15 (пятнадцати) дней с момента подписания настоящего Договора обратиться в орган, осуществляющий государственную регистрацию прав на недвижимое имущество и сделок с ним с заявлением о государственной регистрации настоящего Договора за свой счет и уведомить об этом Арендодателя;

4.4.2. Не допускать действий, приводящих к ухудшению качественных характеристик Участка, экологической обстановки на арендуемой и прилегающей к ней территории, за исключением случаев нормального изменения качества Участка, обусловленных спецификой строительной деятельности Арендатора;

4.4.3. В случае изменения юридического адреса или иных реквизитов направлять в десятидневный срок Арендодателю уведомление об этом. При отсутствии такого извещения корреспонденция направляется Арендатору по последнему, известному Арендодателю, адресу и считается доставленной;

4.4.4. При использовании Участка не нарушать права других землепользователей и арендаторов, а также порядок пользования водными, лесными и другими природными объектами;

4.4.5. В случае передачи (продажи) объектов незавершенным строительством, расположенных на земельном участке, другому лицу или использования этого имущества в качестве вклада в уставный капитал хозяйственных товариществ или обществ в срок не позднее 10 (десяти) календарных дней после перехода прав собственности на указанные объекты уведомить Арендодателя в письменной форме с приложением копий документов, подтверждающих такой переход прав.

5. РАЗМЕР И УСЛОВИЯ ВНЕСЕНИЯ АРЕНДНОЙ ПЛАТЫ

5.1. Годовой размер арендной платы установлен по результатам аукциона по продаже права на заключение Договора и составляет _____

5.2. Задаток в размере _____, внесенный Арендатором, засчитывается в счет арендной платы.

5.3. Арендная плата начинает исчисляться с момента подписания настоящего Договора и подлежит внесению в соответствии со следующим графиком:

За 2010 год:

За период с _____ года по _____ года в сумме _____ рублей, до _____ года.

За период с _____ года по _____ года в сумме _____ рублей, _____ года.

За 2011, 2012, 2013, 2014 гг. арендная плата вносится равными частями в размере _____ рублей не позднее 15 марта, 15 июня, 15 сентября, 15 декабря текущего года.

За 2015 год:

.....

5.4. Арендатор вправе вносить арендную плату в качестве предоплаты в любом размере.

5.5. Платежи по настоящему Договору вносятся Арендатором на расчетный счет

Таблица 1

АУКЦИОН

Наименование вида разрешенного использования: земельные участки, предназначенные для размещения объектов торговли, общественного питания и бытового обслуживания

Регистрационный номер предмета торгов	Кадастровый номер	Местоположение земельного участка/границы	Площадь (га)	Обременения/ограничения использования	Фактическое использование	Параметры разрешенного строительства капитального строительства	Начальный размер арендной платы (руб. в год)	Шаг аукциона (руб.)	Сумма задатка (руб.)	Срок аренды (лет)	Электроснабжение:	Технические условия подключения объекта к сетям инженерно-технического обеспечения	Плата за подключение
1	41:01:010115:183	1. край Камчатский, г. Петропавловск-Камчатский, ул. Парина. 2. Границы: Земельный участок является выделенным в земельный участок, кадастровый № 41:01:010115:449. С северной стороны вблизи земельного участка находится земельный участок, на котором расположены жилые дома: ул. Парина, 24, ул. Парина, 26, ул. Парина, 28.	0,3840	не установлены	для строительства торгового административного центра с подземной автостоянкой	Общая площадь – до 6000 кв. м. В т.ч. около 2000 кв. м. подземная часть; этажность – до 4-х этажей.	730 000,00	36 000,00	150 000,00	5	Электроснабжение: Водоснабжение:	<p>1. Мощность – 570 кВт. (2 категория). 2. Намеченный год подключения объекта – 2012г. 3. Срок действия технических условий: до «25» октября 2012г. (2 года).</p> <p>Срок действия технических условий – до 09.11.2012г. Ориентировочный расход воды – 18,9 м3/сут. 1. Для водоснабжения объекта необходимо запроектировать и построить: 2.1 Колодец на водопроводе Д. 300 мм в районе отметки земли 178,42 (лист 35г11). 2.2 Водопровод диаметром 100 мм с задвижкой из высокопрочного чугуна с образинным клином подключить в новом колодце, установить пожарный гидрант и присоединить в стаман пожарного гидранта водопровод расчетного сечения с отсасывающей задвижкой на объект. 3. В обязательном порядке запросить и получить в службе сбыта МУП «Петропавловский водоканал» технические условия на установку узла учета холодной воды согласно статье 13 Федерального закона от 23.11.2009 № 261-ФЗ. 4. Фланец присоединительного патрубка со стороны трубопровода МУП «Петропавловский водоканал» Д. 300 мм в новом колодце пункта 2.1 является границей балансовой принадлежности по водопроводу между МУП «Петропавловский водоканал» и заказчиком. Колодец на обслуживании заказчика. 5. Гарантируемый свободный напор в точке подключения к городской сети водопровода соответствует абсолютной отметке земли 195 м. 6. Врезки в действующие сети водопровода выполняет МУП «Петропавловский водоканал» за счет средств заказчика.</p>	<p>За информацией о плате за подключение обратиться в МУП «Петропавловский водоканал» 30.04.2011 года.</p>
											Водоснабжение: Теплоснабжение:	<p>Срок действия технических условий – до 09.11.2012г. 1. Для водопровода объекта необходимо запроектировать и построить водопроводный коллектор расчетного сечения, который необходимо подключить в колодце с отметками 177,40/175,35 (лист 35г11) на котлетной Д. 300 мм с реконструкцией колодца (горловину колодца поднять до натуральных отметок земли, выполнить герметизацию мест прохода трубопровода через стенки колодца). 2. Заказчик обязан не допускать сброс веществ, которые могут засорять трубопроводы, колодцы, решетки или отлагаться на стенках трубопроводов, колодцев и других сооружениях систем канализации; образовывать в канализационных сетях и сооружениях пожароопасные смеси; и токсичные газопарогазовые смеси; препятствовать биологической очистке сточных вод. 3. Колодец пункта 1 на коллекторе Д. 300 мм является границей балансовой принадлежности по канализации между МУП «Петропавловский водоканал» и заказчиком. 4. Колодец на обслуживании заказчика. 5. Врезки в действующие сети канализации выполняет МУП «Петропавловский водоканал» за счет средств заказчика</p>	<p>На момент выдачи технических условий тариф на подключение к тепловым сетям ОАО «Камчатскэнерго» не утвержден. Дата повторного обращения за информацией о тарифе за подключение – ноябрь 2011г.</p>
											Теплоснабжение:	<p>1. Запрошенная тепловая нагрузка – 0,71 Гкал/ч. 2. Намеченный год подключения объекта – 2012г. 3. Срок действия технических условий: до ноября 2012г. (24 месяца).</p>	

40101810100000010001 в ГРКЦ ГУ Банка России по Камчатскому краю. Управление федерального казначейства по Камчатскому краю (Департамент градостроительства и земельных отношений Петропавловск-Камчатского городского округа) ИНН 4101131945, БИК 043002001, КБК 929 11105010 04 0000 120, ОКАТО 30401000000, КПП 410101001.

Арендная плата считается уплаченной с момента зачисления на счет Арендодателя.

5.6. После окончания строительства и ввода в эксплуатацию возведенных объектов размер арендной платы устанавливается в соответствии земельным законодательством РФ.

5.7. Размер арендной платы может изменяться (не чаще одного раза в год) по требованию Арендодателя в одностороннем порядке, без дополнительного согласования с Арендатором, в связи с изменениями и дополнениями, вносимыми в действующее законодательство и нормативные акты, публикуемые в печати, а также других причин, повлекших изменение условий использования земельного участка. Публикация в средствах массовой информации сведений об изменении ставок арендной платы, а также методики ее расчета, является надлежащим уведомлением Арендатора об изменении размера арендной платы.

6. ОТВЕТСТВЕННОСТЬ СТОРОН

6.1. За неисполнение или ненадлежащее исполнение требований настоящего Договора Стороны несут ответственность в соответствии с действующим законодательством.

6.2. За просрочку платежей по настоящему Договору, а также за уплату платежей не в полном объеме, начисляются пени в размере 0.3 % от суммы задолженности за каждый день просрочки. Уплата пени, установленной настоящим Договором, не освобождает Арендатора от выполнения своих обязательств по настоящему Договору.

7. ФОРС-МАЖОРНЫЕ ОБСТОЯТЕЛЬСТВА

7.1. Форс-мажорными обстоятельствами в настоящем Договоре считаются:

- пожары;
- массовые забастовки;
- военные действия;
- стихийные бедствия (наводнения, землетрясения, ураганы и иные неблагоприятные природные явления),

если они объективно препятствуют Сторонам исполнять свои обязательства по настоящему Договору надлежащим образом.

7.2. В случае возникновения форс-мажорных обстоятельств исполнение обязательств Сторонами по настоящему Договору отодвигается до момента прекращения соответствующих обстоятельств, но не свыше, чем на два месяца с момента с их возникновения. Если форс-мажорные обстоятельства продолжают существовать указанным временем, любая из Сторон вправе досрочно расторгнуть настоящий Договор.

8. РАССМОТРЕНИЕ СПОРОВ

В случае если споры и разногласия не будут урегулированы путем переговоров между Сторонами, они подлежат разрешению в судебном порядке в соответствии с действующим законодательством Российской Федерации.

9. ЗАКЛЮЧИТЕЛЬНЫЕ ПОЛОЖЕНИЯ

Настоящий Договор составлен на 4 (четыре) страницах в 3 экземплярах, имеющих равную юридическую силу, по одному для каждой из Сторон.

10. ЮРИДИЧЕСКИЕ АДРЕСА И РЕКВИЗИТЫ СТОРОН

Арендатор:

Юридический адрес:
.....

Арендодатель:

**Департамент градостроительства
и земельных отношений
Петропавловск-Камчатского
городского округа**

Юридический адрес:
Камчатский край, г. Петропавловск-Камчатский,
ул. Советская, 22. Телефон: 23-52-70

11. ПОДПИСИ СТОРОН

ЗА АРЕНДАТОРА

ЗА АРЕНДОДАТЕЛЯ

М.П.

М.П.

А. Н. Черняк

**ИНФОРМАЦИОННОЕ СООБЩЕНИЕ
о проведении аукциона на право
заключения договора на установку
и эксплуатацию рекламной конструкции
на территории Петропавловск-Камчатского
городского округа**

Руководствуясь пунктом 5.1 статьи 19 Федерального закона от 13.03.2006 № 38-ФЗ «О рекламе», Положением о размещении рекламных конструкций в Петропавловск-Камчатском городском округе от 22.05.2008 № 46-нд, Муниципальное автономное учреждение «Управление транспорта и дорожного хозяйства Петропавловск-Камчатского городского округа» приглашает желающих принять участие в открытом аукционе на право заключения договора на установку и эксплуатацию рекламной конструкции на территории Петропавловск-Камчатского городского округа.

Организатор аукциона – Муниципальное автономное учреждение «Управление транспорта и дорожного хозяйства Петропавловск-Камчатского городского округа» (далее МАУ УТДХ):

683031, г. Петропавловск-Камчатский, пр. К. Маркса, 1.

Аукцион является открытым по составу участников и по форме подачи заявок.

Наименование лота, сумма задатка, шаг аукциона:

Номер лота	Адрес расположения рекламного места, выставяемого на аукцион	Тип рекламной конструкции	Требование к внешнему виду, техническим параметрам рекламной конструкции	Площадь информационного поля (кв.м.)	Годовой размер платы (руб.)	Шаг аукциона (руб.)	Сумма задатка (руб.)
1	г. Петропавловск-Камчатский, пр. Циолковского (75 м от дома 4 по ул. Звездная и в 97,5м от здания Торгового дома «Пирамида»)	Отдельно стоящая рекламная конструкция	Определяется проектом рекламной конструкции	36 кв.м (3,0x6,0 x2)	25920,00	6480,00	12960,00
2	г. Петропавловск-Камчатский, ул. Ларина (20 м от магазина «Барс», ул. Ларина, д.17 здания)	Отдельно стоящая рекламная конструкция	Определяется проектом рекламной конструкции	36 кв.м (3,0x6,0 x2)	22032,00	5508,00	11016,00

По лотам 1-2 выставяемых на аукцион на право заключения договора на установку и эксплуатацию рекламной конструкции на территории Петропавловск-Камчатского городского округа, имеется обременение незаконно установленной отдельно стоящей рекламной конструкцией.

Аукцион состоится 15 декабря 2010. в 14:15 часов, по адресу: г. Петропавловск-Камчатский, пр. К. Маркса, 1.

Заявки установленного образца для участия в аукционе подаются по адресу: г. Петропавловск-Камчатский, пр. К. Маркса, 1 приемная 3-его этажа (тел. 41-21-09) со дня опубликования настоящего информационного сообщения по 13.12.2010 включительно, в рабочие дни, с 09:30 часов до 12:30 часов, и с 14:00 часов до 16: 00 часов, в пятницу – с 09:00 часов до 12:00 часов.

Для участия в аукционе заявители предоставляют в установленный в информационном сообщении о проведении аукциона срок следующие документы:

- заявка на участие в аукционе по установленной форме **с указанием реквизитов счета для возврата задатка** (Приложения № 1, № 2);
- платежный документ с отметкой банка, подтверждающий внесение суммы задатка в установленном размере, в качестве обеспечения оплаты приобретаемого на аукционе права на заключение договора;
- информация об общей площади информационных полей рекламных конструкций, разрешения, на установку которых выданы этому лицу и его аффилированным лицам на территории Петропавловск-Камчатского городского округа;
- в случае подачи заявки и прилагаемых документов уполномоченным претендентом лицом, к документам прилагается копия доверенности с предъявлением подлинника для обозрения;
- эскизный дизайн-проект внешнего вида рекламной конструкции с предполагаемыми техническими параметрами и территориальным размещением с привязкой к объекту крепления в масштабе и цвете;
- фотография 9x12 предполагаемого места размещения рекламной конструкции;
- фотография 9x12 предполагаемого места размещения рекламной конструкции с изображением рекламной конструкции;
- съемка в масштабе 1:500 места размещения отдельно стоящей конструкции с привязкой на местности;
- съемка в масштабе 1:2000 для рекламных конструкций, монтируемых на зданиях, сооружениях и иных объектах недвижимости, с привязкой к этим объектам;
- опись представленных документов.

К заявке также прилагаются следующие копии документов:

- для физического лица: копия паспорта, контактный телефон, копия свидетельства о постановке на учет в налоговом органе;
- для юридического лица: выписка из ЕГРЮЛ, копия свидетельства о постановке на учет в налоговом органе, банковские реквизиты.
- для индивидуального предпринимателя: выписка из ЕГРИП, копия свидетельства о постановке на учет в налоговом органе, банковские реквизиты (при наличии);

В случае, если заявителю ранее было предоставлено право на установку и эксплуатацию рекламной конструкции, присоединяющейся к муниципальному недвижимому имуществу, необходимо предоставить справки, подтверждающие отсутствие задолженности по платежам за эксплуатацию данной рекламной конструкции.

Для участия в аукционе заявитель перечисляет задаток на счет Муниципального автономного учреждения «Управление транспорта и дорожного хозяйства Петропавловск-Камчатского городского округа»:

получатель: «Муниципальное автономное учреждение «Управление транспорта и дорожного хозяйства Петропавловск-Камчатского городского округа» 683031, г. Петропавловск-Камчатский, пр. Карла Маркса, 1, тел/факс: 41-21-09, ИНН 4101084727 КПП 410101001 Р/сч 40703810100030005270 в ОАО «Камчаткомагпромпанк» БИК 043002711

Размер задатка составляет 50 % от годовой арендной платы по договору на установку и эксплуатацию рекламной конструкции.

Задаток должен поступить на счёт МАУ УТДХ до даты окончания представления заявок на участие в конкурсе.

Шаг аукциона составляет 25 % от размера годовой арендной платы по договору на установку и эксплуатацию рекламной конструкции.

Заявки, поступившие после истечения срока представления заявок, указанного в настоящем информационном сообщении, либо представленные без необходимых документов, либо поданные лицом, не уполномоченным претендентом на осуществление таких действий, не принимаются и не рассматриваются.

Победителем торгов признается участник, предложивший в ходе торгов наивысшую цену за право заключения договора, присоединяющейся к муниципальному имуществу, (разовый платеж) и давший согласие на выполнение условий утвержденного типового договора на установку и эксплуатацию рекламной конструкции.

Протокол об итогах торгов с момента его утверждения организатором аукциона приобретает юридическую силу и является документом, удостоверяющим право победителя на заключение договора на установку и эксплуатацию рекламной конструкции.

Копия протокола об итогах торгов выдается победителю или его полномочному представителю под расписку.

Денежная сумма, составляющая цену права на заключение договора на установку и эксплуатацию рекламной конструкции, подлежит перечислению победителем аукциона на счет МАУ УТДХ в течение 5 дней со дня подписания протокола о результатах аукциона.

Договор на установку и эксплуатацию рекламной конструкции заключается с победителем аукциона в течение трёх дней со дня поступления на счет МАУ УТДХ от победителя аукциона денежных средств.

При заключении договора внесенный задаток засчитывается в счет суммы платы по договору на установку и эксплуатацию рекламной конструкции.

Возврат задатков участникам аукциона, не ставших победителями, осуществляется в течение пяти рабочих дней со дня подписания протокола.

Лицо, ставшее победителем аукциона, в случае уклонения от подписания протокола о результатах аукциона, утрачивает внесенный задаток.

Претендент на участие в аукционе вправе подать не более одной заявки в отношении одного лота.

По окончании срока приема заявок МАУ УТДХ принимает решение о допуске претендента к участию в аукционе и о признании его участником аукциона либо об отказе в допуске претендента к участию в аукционе, в случае нарушения требований к подаче заявок и документов.

По результатам определения участников аукциона составляется протокол.

Порядок проведения аукциона.

Перед началом торгов претенденты, пройдя регистрацию, получают аукционную карточку с номером.

Аукцион начинается с объявления ведущим аукциона об открытии аукциона, после чего ведущий оглашает предмет аукциона, его начальную цену и шаг.

В процессе аукциона, ведущий, называет цену, а участники аукциона заявляют о намерении приобрести право на заключение договора по данной цене поднятием карточек.

Аукцион начинается с объявления начальной цены права на заключение договора. После объявления очередной цены ведущий аукциона называет номер карточки участника аукциона, который первым поднял карточку. Затем ведущий аукциона объявляет следующую цену в соответствии с шагом аукциона.

В случае если участник аукциона назовет свою цену, превышающую цену, объявленную ведущим аукциона, аукцион продолжается с названной участником цены.

Победителем аукциона становится участник, номер карточки которого был назван ведущим аукциона последним.

Если после трехкратного объявления начальной цены ни один из участников не поднял карточку, аукцион в отношении данного рекламного места признается несостоявшимся, и договор заключается с тем участником аукциона, который первым подал заявку.

Итоги аукциона оформляются протоколом о результатах аукциона, который подписывается МАУ УТДХ и победителем аукциона в отношении каждого рекламного места в день проведения аукциона.

Копии протокола о результатах проведения аукциона утверждаются МАУ УТДХ и передаются победителям аукциона по каждому рекламному месту. Оригинал протокола остается в МАУ УТДХ на хранении.

Информационное сообщение о результатах проведения аукциона публикуется в газете Петропавловск-Камчатского городского округа «Град Петра и Павла» и на официальном сайте Петропавловск-Камчатского городского округа в сети «Интернет» не позднее 10 дней со дня подписания протокола о результатах аукциона.

Проект договора на установку и эксплуатацию рекламной конструкции (Приложение № 3) является неотъемлемой частью настоящего информационного сообщения.

ИНФОРМАЦИОННОЕ СООБЩЕНИЕ о проведении аукциона по продаже муниципального имущества

В соответствии с условиями приватизации, утвержденными постановлением администрации Петропавловск-Камчатского городского округа от 10.11.2010 № 3121 Комитет по управлению имуществом Петропавловск-Камчатского городского округа сообщает о проведении торгов по продаже объекта муниципальной собственности «Нежилые помещения поз. 1-4 цокольного этажа в жилом доме» общей площадью 56,5 кв.м, расположенного по адресу: Камчатский край, г. Петропавловск-Камчатский, ул. Беляева, д. 2.

Продавец муниципального имущества: Комитет по управлению имуществом Петропавловск-Камчатского городского округа (далее – Продавец), 683000, г. Петропавловск-Камчатский, ул. Ленинская, 12.

Способ приватизации: аукцион с открытой формой подачи предложений о цене.

Дата проведения аукциона: 16.12.2010 в 11.15 часов по адресу: г. Петропавловск-Камчатский, ул. Ленинская, 14, каб. 404.

Дата определения участников аукциона: 15.12.2010 по месту нахождения Продавца.

Начальная цена объекта 372 881,36 (триста семьдесят две тысячи восемьсот восемьдесят один руб. 36 коп.) без НДС.

Величина повышения начальной цены («шаг аукциона») 18 644 (восемнадцать тысяч шестьсот сорок четыре руб.).

Заявки на участие в аукционе подаются по адресу: г. Петропавловск-Камчатский, ул. Ленинская, 12, каб. 441 (тел. 23-51-57) с 15.11.2010 до 13.12.2010 включительно, в рабочие дни: понедельник-пятница с 10.00 до 17.00 часов.

Для участия в аукционе лицо, желающее приобрести муниципальное имущество (далее – претендент) представляет следующие документы:

- заявку (по установленной продавцом форме);
- платежный документ с отметкой банка об исполнении, подтверждающий внесение задатка;

- документ, подтверждающий уведомление территориального управления федерального антимонопольного органа о намерении приобрести муниципальное имущество в соответствии с антимонопольным законодательством Российской Федерации.

Физические лица предъявляют документ, удостоверяющий личность, и его копию.

Юридические лица дополнительно представляют следующие документы:

- нотариально заверенные копии учредительных документов, свидетельства о внесении записи в ЕГРЮЛ, а также документов, подтверждающих полномочия руководителя;
- решение в письменной форме соответствующего органа управления о приобретении имущества (если это необходимо в соответствии с учредительными документами претендента);
- сведения о доле Российской Федерации, субъекта Российской Федерации, муниципального образования в уставном капитале юридического лица;
- надлежащим образом оформленная доверенность (в случае подачи заявки представителем претендента);

- опись представленных документов – 2 экз.

Для участия в аукционе претендент вносит задаток в сумме 74 576 (семьдесят четыре тысячи пятьсот семьдесят шесть руб.) на счет УФК по Камчатскому краю (Комитет по управлению имуществом Петропавловск-Камчатского городского округа) 40101810100000010001 в ГРКЦ ГУ Банка России по Камчатскому кр. ИНН 4101027609 КПП 410101001 ОКАТО 30401000000 БИК 043002001 КБК 91811705040040000180. Задаток перечисляется платежным поручением, которое предъявляется продавцу с отметкой банка об исполнении. Документом, подтверждающим поступление задатка на счет продавца, является выписка со счета продавца.

В случае признания претендента победителем аукциона сумма задатка засчитывается в оплату приобретаемого имущества. При уклонении или отказе победителя аукциона от заключения в установленный срок договора купли-продажи муниципального имущества задаток ему не возвращается, и он утрачивает право на заключение указанного договора. Суммы задатков возвращаются участникам аукциона, за исключением его победителя, в течение пяти дней с даты подведения итогов аукциона. В случае признания аукциона несостоявшимся задатки возвращаются в течение пяти дней со дня составления соответствующего протокола.

В случае отзыва претендентом поданной им заявки до даты окончания приема заявок, поступивший от него задаток подлежит возврату в срок не позднее пяти дней со дня поступления уведомления об отзыве заявки. В случае отзыва претендентом заявки позднее даты окончания приема заявок, задаток возвращается в порядке, установленном для участников аукциона.

Договор о задатке заключается в порядке, предусмотренном ст.428 Гражданского кодекса Российской Федерации (договор присоединения).

Покупателями муниципального имущества не могут быть государственные и муниципальные унитарные предприятия, государственные и муниципальные учреждения, а также юридические лица, в уставном капитале которых доля Российской Федерации, субъектов Российской Федерации и муниципальных образований превышает 25 %.

Со дня приема заявок претендент имеет право предварительного ознакомления с информацией о подлежащем приватизации объекте.

Победителем аукциона признается участник, предложивший в ходе аукциона наиболее высокую цену за муниципальное имущество (объект приватизации). Итоги аукциона подводятся не позднее следующего рабочего дня после даты проведения аукциона. С победителем аукциона заключается договор купли-продажи в течение пяти дней с даты подведения итогов аукциона. Оплата производится Покупателем муниципального имущества в течение трех рабочих дней с момента заключения договора купли-продажи.

Передача муниципального имущества и оформление права собственности на него осуществляются в соответствии с законодательством Российской Федерации и договором купли-продажи не позднее чем через тридцать дней после полной оплаты имущества.

ИНФОРМАЦИОННОЕ СООБЩЕНИЕ о проведении аукциона по продаже муниципального имущества

В соответствии с условиями приватизации, утвержденными постановлением администрации Петропавловск-Камчатского городского округа от 10.11.2010 № 3122 Комитет по управлению имуществом Петропавловск-Камчатского городского округа сообщает о проведении торгов по продаже объекта муниципальной собственности «Нежилое помещение № 15 цокольного этажа в жилом доме» общей площадью 41,8 кв.м, расположенного по адресу: Камчатский край, г. Петропавловск-Камчатский, ул. Капитана Беляева, д. 11.

Продавец муниципального имущества: Комитет по управлению имуществом Петропавловск-Камчатского городского округа (далее – Продавец), 683000, г. Петропавловск-Камчатский, ул. Ленинская, 12.

Способ приватизации: аукцион с открытой формой подачи предложений о цене.

Дата проведения аукциона: 16.12.2010 в 11.00 часов по адресу: г. Петропавловск-Камчатский, ул. Ленинская, 14, каб. 404.

Дата определения участников аукциона: 15.12.2010 по месту нахождения Продавца.

Начальная цена объекта 279 661,02 (двести семьдесят девять тысяч шестьсот шестьдесят один руб. 02 коп.) без НДС.

Величина повышения начальной цены («шаг аукциона») 13 983 (тринадцать тысяч девятьсот восемьдесят три руб.).

Заявки на участие в аукционе подаются по адресу: г. Петропавловск-Камчатский, ул. Ленинская, 12, каб. 441 (тел. 23-51-57) с 15.11.2010 до 13.12.2010 включительно, в рабочие дни: понедельник-пятница с 10.00 до 17.00 часов.

Для участия в аукционе лицо, желающее приобрести муниципальное имущество (далее – претендент) представляет следующие документы:

- заявку (по установленной продавцом форме);
- платежный документ с отметкой банка об исполнении, подтверждающий внесение задатка;

- документ, подтверждающий уведомление территориального управления федерального антимонопольного органа о намерении приобрести муниципальное имущество в соответствии с антимонопольным законодательством Российской Федерации.

Физические лица предъявляют документ, удостоверяющий личность, и его копию.

Юридические лица дополнительно представляют следующие документы:

- нотариально заверенные копии учредительных документов, свидетельства о внесении записи в ЕГРЮЛ, а также документов, подтверждающих полномочия руководителя;
- решение в письменной форме соответствующего органа управления о приобретении имущества (если это необходимо в соответствии с учредительными документами претендента);
- сведения о доле Российской Федерации, субъекта Российской Федерации, муниципального образования в уставном капитале юридического лица;
- надлежащим образом оформленная доверенность (в случае подачи заявки представителем претендента);
- опись представленных документов – 2 экз.

Для участия в аукционе претендент вносит задаток в сумме 55 932 (пятьдесят пять тысяч девятьсот тридцать два руб.) на счет УФК по Камчатскому краю (Комитет по управлению имуществом Петропавловск-Камчатского городского округа) 40101810100000010001 в ГРКЦ ГУ Банка России по Камчатскому кр. ИНН 4101027609 КПП 410101001 ОКАТО 30401000000 БИК 043002001 КБК 91811705040040000180. Задаток перечисляется платежным поручением, которое предъявляется продавцу с отметкой банка об исполнении. Документом, подтверждающим поступление задатка на счет продавца, является выписка со счета продавца.

В случае признания претендента победителем аукциона сумма задатка засчитывается в оплату приобретаемого имущества. При уклонении или отказе победителя аукциона от заключения в установленный срок договора купли-продажи муниципального имущества задаток ему не возвращается, и он утрачивает право на заключение указанного договора.

Суммы задатков возвращаются участникам аукциона, за исключением его победителя, в течение пяти дней с даты подведения итогов аукциона. В случае признания аукциона несостоявшимся задатки возвращаются в течение пяти дней со дня составления соответствующего протокола.

В случае отзыва претендентом поданной им заявки до даты окончания приема заявок, поступивший от него задаток подлежит возврату в срок не позднее пяти дней со дня поступления уведомления об отзыве заявки. В случае отзыва претендентом заявки позднее даты окончания приема заявок, задаток возвращается в порядке, установленном для участников аукциона.

Договор о задатке заключается в порядке, предусмотренном ст.428 Гражданского кодекса Российской Федерации (договор присоединения).

Покупателями муниципального имущества не могут быть государственные и муниципальные унитарные предприятия, государственные и муниципальные учреждения, а также юридические лица, в уставном капитале которых доля Российской Федерации, субъектов Российской Федерации и муниципальных образований превышает 25 %.

Со дня приема заявок претендент имеет право предварительного ознакомления с информацией о подлежащем приватизации объекте.

Победителем аукциона признается участник, предложивший в ходе аукциона наиболее высокую цену за муниципальное имущество (объект приватизации). Итоги аукциона подводятся не позднее следующего рабочего дня после даты проведения аукциона. С победителем аукциона заключается договор купли-продажи в течение пяти дней с даты подведения итогов аукциона. Оплата производится Покупателем муниципального имущества в течение трех рабочих дней с момента заключения договора купли-продажи.

Передача муниципального имущества и оформление права собственности на него осуществляются в соответствии с законодательством Российской Федерации и договором купли-продажи не позднее чем через тридцать дней после полной оплаты имущества.

ИНФОРМАЦИОННОЕ СООБЩЕНИЕ

Департамент градостроительства и земельных отношений Петропавловск-Камчатского городского округа (683000, г. Петропавловск-Камчатский, ул. Советская, 22), в связи с поступлением заявления о предоставлении земельного участка для индивидуального жилищного строительства, и в соответствии с п. 3 ст. 30.1. Земельного кодекса Российской Федерации, сообщает о приеме заявлений на предоставление в аренду земельного участка под индивидуальное жилищное строительство по следующему адресу:

№ п/п	Местоположение з/участка (адрес)	Площадь з/уч., га	Разрешенное использование
1	ул. Осипенко, 99	приблизительно 0,1200	для строительства индивидуального жилого дома

Прием заявлений на предоставление в аренду данного земельного участка для индивидуального жилищного строительства осуществляется ежедневно в рабочие дни с 9.30 до 17.00 часов, технический перерыв: 11.30-11.40, 15.30-15.40, в пятницу с 9.30 до 12.00, перерыв на обед: 13.00-14.00 по адресу: г. Петропавловск-Камчатский, ул. Ленинская, 12, 1-й этаж, каб. 145, в течение месяца со дня опубликования данного сообщения.

Телефон для справок 23-52-48.

В случае поступления дополнительных заявлений о предоставлении в аренду данного земельного участка под строительство индивидуального жилого дома будет проведен открытый аукцион по продаже права на заключение договора аренды заявленного земельного участка.

ИНФОРМАЦИОННОЕ СООБЩЕНИЕ

Департамент градостроительства и земельных отношений Петропавловск-Камчатского городского округа информирует население о возможном или предстоящем предоставлении земельного участка для размещения объекта:

Размещение временного объекта (некапитального строительства) – контейнер – аппаратная для размещения оборудования базовой станции сотовой связи по Космическому проезду.

ИНФОРМАЦИОННОЕ СООБЩЕНИЕ

Департамент градостроительства и земельных отношений Петропавловск-Камчатского городского округа информирует население о возможном или предстоящем предоставлении земельных участков для строительства объектов:

1. Размещение временного объекта (некапитального строительства) – специальная открытая площадка для временного хранения автомобилей (для посетителей проектируемого здания магазина) в районе ул. Дальневосточной.

Повторно, в связи
с технической ошибкой**ПОСТАНОВЛЕНИЕ**АДМИНИСТРАЦИИ
ПЕТРОПАВЛОВСК-КАМЧАТСКОГО ГОРОДСКОГО ОКРУГА

От 03.11.2010 № 3100

**О внесении изменений в муниципальную долгосрочную целевую программу
«Развитие образования в Петропавловск-Камчатском городском округе
на 2010-2014 годы», утвержденную постановлением администрации
Петропавловск-Камчатского городского округа от 08.04.2010 № 1111**

В целях оптимизации планируемых расходов бюджета Петропавловск-Камчатского городского округа на 2011 год и плановый период 2012-2013 годы, предусмотренных на реализацию муниципальной долгосрочной целевой программы

ПОСТАНОВЛЯЮ:

1. Внести в муниципальную долгосрочную целевую программу «Развитие образования в Петропавловск-Камчатском городском округе на 2010-2014 годы», утвержденную постановлением администрации Петропавловск-Камчатского городского округа от 08.04.2010 № 1111 (далее – Программа), следующие изменения:

1.1. во втором столбце строки 11 раздела 1 Программы:

- в третьем абзаце цифры «48 891,82» заменить цифрами «29 000,0»;
- в четвертом абзаце цифры «40206,82» заменить цифрами «31001,5»;
- в пятом абзаце цифры «40701,82» заменить цифрами «40702,0»;

- в шестом абзаце «41 008,85» заменить цифрами «59606,39»;

- в седьмом абзаце цифры «219655,91» заменить цифрами «209156,49»;

1.2. раздел 3 Программы изложить в новой редакции согласно приложению.

2. Аппарату администрации Петропавловск-Камчатского городского округа (В.В. Сергеев) опубликовать настоящее постановление в средствах массовой информации и на официальном сайте администрации Петропавловск-Камчатского городского округа.

3. Контроль за исполнением настоящего постановления возложить на заместителя Главы администрации Петропавловск-Камчатского городского округа И.Л. Унтилову.

*Первый заместитель Главы
Петропавловск-Камчатского
городского округа
С.Г. Кондрашин*

Приложение
к постановлению администрации
Петропавловск-Камчатского
городского округа
от 03.11.2010 № 3100

Раздел 3. Мероприятия Программы

№	Перечень мероприятий	Сроки исполнения мероприятий	Исполнители мероприятий	Объем финансирования (тыс. рублей)					Источник финансирования	
				Всего	в том числе по годам					
					2010	2011	2012	2013		2014
1. Обеспечение доступности качественного дошкольного образования										
1.1	Приобретение игрового, дидактического и спортивного оборудования для всех групп дошкольных образовательных учреждений	2010-2014 г.	Руководители образовательных учреждений	1 800,0	360,0	360,0	277,2	360,0	442,8	Бюджет Петропавловск-Камчатского городского округа
1.2	Открытие дополнительных групп в дошкольных образовательных учреждениях	2010 год	Руководители образовательных учреждений, отдел образования ДСР	4 500,0	900,0	900,0	700,0	900,0	1100,0	Бюджет Петропавловск-Камчатского городского округа
1.3	Открытие предшкольных групп на базе общеобразовательных учреждений (МОУ СОШ № 9, 24)	2011-2014 г.	Отдел образования Департамента социального развития	8 000,0	1 600,0	1600,0	1232,0	1600,0	1968,0	Бюджет Петропавловск-Камчатского городского округа
1.4	Поддержка и развитие экспериментальных площадок на базе МДОУ № 2,39,43,57	2010-2014 г.	Руководители образовательных учреждений, отдел образования ДСР	3 000,0	600,0	600,0	462,0	600,0	738,0	Бюджет Петропавловск-Камчатского городского округа
1.5	Приобретение мебели в дошкольные образовательные учреждения (в соответствии с существующей потребностью)	2010-2014 г.	Руководители образовательных учреждений	27 000,0	5 400,0	5400,0	4158,0	5400,0	6642,0	Бюджет Петропавловск-Камчатского городского округа
Итого по разделу 1:				44 300,0	8 860,0	8 860,0	6829,2	8 860,0	10890,8	
2. Развитие общего образования										
Внедрение новых образовательных стандартов										
2.1	Приобретение высокотехнологичного и иного оборудования:			19 732,0	4 008,0	-	3092,16	4 058,0	8573,84	
2.1.1	- приобретение и обновление компьютерной техники, программного обеспечения	2010-2014 г.	Руководители образовательных учреждений	1 300,0	300,0	-	160,0	250,0	590,0	Бюджет Петропавловск-Камчатского городского округа
2.1.2	- приобретение школьной мебели (в соответствии с существующей потребностью)	2010-2014 г.	Руководители образовательных учреждений	15 300,0	3 000,0	-	2387,0	3 100,0	6 813,0	Бюджет Петропавловск-Камчатского городского округа
2.1.3	- приобретение спортивного инвентаря	2010-2014 г.	Руководители образовательных учреждений	1 632,0	408,0	-	314,16	408,0	501,84	Бюджет Петропавловск-Камчатского городского округа
2.1.4	- приобретение интерактивных досок (для 8 общеобразовательных учреждений ежегодно)	2010-2014 г.	Руководители образовательных учреждений	1 500,0	300,0	-	231,0	300,0	669,0	Бюджет Петропавловск-Камчатского городского округа
2.2	Создание муниципальной системы оценки качества образования по ступеням обучения:	2010-2014 г.	Отдел образования Департамента социального развития	495,0	210,0	-	7,7	15,0	262,3	Бюджет Петропавловск-Камчатского городского округа
2.2.1	- приобретение оборудования и программного обеспечения	2010-2014 г.	Отдел образования Департамента социального развития	450,0	200,0	-	-	-	250,0	Бюджет Петропавловск-Камчатского городского округа
2.2.2	- внедрение новой формы государственной (итоговой) аттестации выпускников основной школы; - приобретение учебно-методической литературы и канцтоваров; - обучение руководителей и организаторов пунктов проведения экзаменов	2010-2014 г.	Отдел образования Департамента социального развития	45,0	10,0	-	7,7	15,0	12,3	Бюджет Петропавловск-Камчатского городского округа
Развитие учительского потенциала										
2.3	Поддержка инновационных образовательных учреждений и лучших педагогов:	2010-2014 г.	Департамент социального развития	2 250,0	1 000,0	-	240,24	312,0	697,76	Бюджет Петропавловск-Камчатского городского округа
2.3.1	- создание стажёрских площадок для педагогов и руководителей на базе образовательных учреждений (МОУ СОШ № № 3,7,33,39) для повышения квалификации	2010-2014 г.	Департамент социального развития	500,0	-	-	96,1	124,8	279,1	
2.3.2	- проведение мероприятий в рамках Года учителя (по отдельному плану)	2010 г.	Департамент социального развития	1000,0	1000,0	-	-	-	-	Бюджет Петропавловск-Камчатского городского округа
2.3.3	- пропаганда передового педагогического опыта в СМИ, издание сборников, брошюр, методических материалов	2010-2014 г.	Департамент социального развития	750,0	-	-	144,14	187,2	418,66	Бюджет Петропавловск-Камчатского городского округа
Создание образовательной среды, обеспечивающей доступность качественного образования и успешную социализацию детей с ограниченными возможностями здоровья										
2.4	Организация дистанционного обучения детей с ограниченными возможностями здоровья (кадровое обеспечение)	2010-2014 г.	Департамент социального развития	2 850,0	200,0	250,0	616,0	800,0	984,0	Бюджет Петропавловск-Камчатского городского округа
2.4.1	Приобретение технического оборудования	2010-2014 г.	Руководители образовательных учреждений	2 850,0	200,0	250,0	616,0	800,0	984,0	Бюджет Петропавловск-Камчатского городского округа
Создание системы выявления и поддержки одаренных детей										
2.5	Создание Центра по работе с одаренными детьми на базе инновационного образовательного учреждения:	2010-2014 г.		4 010,0	935,0	-	608,3	750,0	1 716,7	
2.5.1	- укрепление материально-технической базы		Департамент социального развития, руководители образовательных учреждений	150,0	150,0	-	-	-	-	Бюджет Петропавловск-Камчатского городского округа
2.5.2	- кадровое обеспечение		Департамент социального развития	3 750,0	750,0	-	577,5	750,0	1 672,5	Бюджет Петропавловск-Камчатского городского округа

№	Перечень мероприятий	Сроки исполнения мероприятий	Исполнители мероприятий	Объем финансирования (тыс. рублей)					Источник финансирования	
				Всего	в том числе по годам					
					2010	2011	2012	2013		2014
2.5.3	- программно-методическое обеспечение		Департамент социального развития, руководители образовательных учреждений	110,0	35,0	-	30,8	-	44,2	Бюджет Петропавловск-Камчатского городского округа
2.6	Проведение профильных школ в период каникул	2010-2014 г.	Департамент социального развития, руководители образовательных учреждений	360,0	72,0	-	55,4	72,0	160,6	Бюджет Петропавловск-Камчатского городского округа
2.7	Организация олимпиад, соревнований и иных творческих испытаний школьников	2010-2014 г.	Департамент социального развития	610,0	122,0	122,0	94,0	122,0	150,0	Бюджет Петропавловск-Камчатского городского округа
2.8	Обеспечение участия одаренных детей в региональных, российских и международных конкурсах и олимпиадах	2010-2014 г.	Департамент социального развития	650,0	130,0	130,0	100,1	130,0	159,9	Бюджет Петропавловск-Камчатского городского округа
2.9	Проведение торжественных мероприятий по чествованию:	2010-2014 г.		325,0	65,0	65,0	50,1	65,0	79,9	
2.9.1	победителей и призёров олимпиад, конкурсов, соревнований		Департамент социального развития	250,0	50,0	50,0	38,5	50,0	61,5	Бюджет Петропавловск-Камчатского городского округа
2.9.2	выпускников, награждённых золотой и серебряной медалями «За успехи в учении»		Департамент социального развития	75,0	15,0	15,0	11,6	15,0	18,4	Бюджет Петропавловск-Камчатского городского округа
2.10	Популяризация достижений одаренных детей и их педагогов-наставников в различных СМИ	2010-2014 г.	Департамент социального развития	550,0	100,0	-	77,0	100,0	273,0	Бюджет Петропавловск-Камчатского городского округа
Итого по разделу 2:				31 832,0	6 842,0	567,0	4941,0	6 424,0	13057,0	
3. Поддержка и развитие дополнительного образования										
3.1	Сохранение системы дополнительного образования на базе общеобразовательных учреждений (финансирование ставок педагогов дополнительного образования)	2010-2014 г.	Департамент социального развития	40 000,0	7 000,0	6 763,0	6167,1	8 500,0	11569,9	Бюджет Петропавловск-Камчатского городского округа
3.2	Укрепление материально-технической базы учреждений образования: - приобретение музыкальных инструментов МОУ ДОД ДМШ, ДДТ «Юность» - приобретение/пошив костюмов для творческих коллективов по результатам фестиваля – конкурса «Чайка над городом»	2010-2014 г.	Департамент социального развития, руководители образовательных учреждений	6 300,0	750,0 1 000,0	-	847,0	1 000,0	750,0 1953,0	Бюджет Петропавловск-Камчатского городского округа
3.3	Обеспечение участия творческих коллективов, победителей спортивных соревнований в региональных, российских и международных конкурсах и соревнованиях	2010-2014 г.	Департамент социального развития	2 100,0	420,0	-	323,4	420,0	936,6	Бюджет Петропавловск-Камчатского городского округа
3.4	Поддержка деятельности детских общественных объединений, клубов по интересам	2010-2014 г.	Департамент социального развития	450,0	90,0	-	69,3	90,0	200,7	Бюджет Петропавловск-Камчатского городского округа
Итого по разделу 3:				48 850,0	9 260,0	6 763,0	7406,8	10 010,0	15410,2	
4. Обеспечение здоровья школьников										
4.1	Приобретение медикаментов, медицинских аптечек для медицинских кабинетов образовательных учреждений	2010-2014 г.	Департамент социального развития, руководители образовательных учреждений	1 800,0	360,0	360,0	280,2	360,0	439,8	Бюджет Петропавловск-Камчатского городского округа
4.2	Внедрение здоровьесберегающих технологий и методик обучения	2010-2014 г.	Руководители образовательных учреждений	180,0	50,0	-	38,5	30,0	61,5	Бюджет Петропавловск-Камчатского городского округа
4.3	Кадровое обеспечение образовательных учреждений, использующих аппаратно-программные комплексы БОС (МОУ СОШ № № 3,7,24,27,36,40)	2010-2014 г.	Департамент социального развития, руководители образовательных учреждений	5 400,0	1 080,0	-	831,6	1 080,0	2408,4	Бюджет Петропавловск-Камчатского городского округа
4.4	Оплата труда медицинских работников в оздоровительных лагерях		Департамент социального развития, руководители образовательных учреждений	1 900,0	300,0	300,0	320,0	450,0	530,0	Бюджет Петропавловск-Камчатского городского округа
4.5	Оплата питания детей из малообеспеченных семей незастрахованных родителей	2010-2014 г.	Департамент социального развития	9 100,0	1700,0	1 700,0	1431,5	1 850,0	2418,5	Бюджет Петропавловск-Камчатского городского округа
4.6	Установление льгот для оплаты содержания в оздоровительном лагере детей «группы риска»	2010-2014 г.	Департамент социального развития	2 300,0	400,0	450,0	346,5	500,0	603,5	Бюджет Петропавловск-Камчатского городского округа
4.7	Внедрение современных форм организации питания, предусматривающих модернизацию оборудования пищеблоков с целью использования полуфабрикатов высокой степени готовности, создания альтернативы существующей системе организации питания в муниципальных образовательных учреждениях и распространения передового опыта среди учреждений (на базе МОУ СОШ № № 27, 28, 30, 31, 39), в том числе:	2010-2014 г.	Департамент социального развития	25 250,0	15 350,0	9 900,0	-	-	-	Бюджет Петропавловск-Камчатского городского округа
4.7.1	- приобретение оборудования и специализированных транспортных средств			14 850,0	10 950,0 (для МОУ СОШ № № 27, 28, 30)	3 900,0	-	-	-	Бюджет Петропавловск-Камчатского городского округа
4.7.2	- доставка оборудования			300,0	300,0	-	-	-	-	Бюджет Петропавловск-Камчатского городского округа
4.7.3	- проведение ремонтных и демонтажных работ			9 000,0	3 000,0	6 000,0	-	-	-	Бюджет Петропавловск-Камчатского городского округа
4.7.4	- монтаж оборудования, командировочные расходы для специалистов – представителей фирмы-производителя, устанавливающих оборудование			1 100,0	1 100,0	-	-	-	-	Бюджет Петропавловск-Камчатского городского округа
4.8	Реализация мероприятий по обеспечению обучающихся молоком и кисломолочными напитками («Молоко – школьникам»), в том числе:	2010-2014 г.	Департамент социального развития	37 312,49	4 458,2	-	8432,6	10951,6	13470,09	Бюджет Петропавловск-Камчатского городского округа
4.8.1	- с целью апробации и анализа динамики показателей здоровья обучающихся в общеобразовательных учреждениях: 1) с неблагоприятной социальной картой микрорайона – МОУ СОШ № № 5, МОУ ООШ № 6 2) с удовлетворительной социальной картой микрорайона – МОУ СОШ № № 40 3) с повышенными умственными нагрузками для обучающихся – МОУ СОШ № 33	2010 год		4 458,2	-	-	-	-	-	Бюджет Петропавловск-Камчатского городского округа
4.8.2	- обеспечение учащихся начальных классов всех общеобразовательных учреждений молоком и кисломолочными напитками	2011-2014 г.		32 854,29	-	-	8432,6	10951,6	13470,09	Бюджет Петропавловск-Камчатского городского округа
4.9	Работа со средствами массовой информации по разъяснению и пропаганде рационального питания, как составляющей здорового образа жизни, в том числе:	2010-2014 г.	Департамент социального развития	932,0	186,4	100,0	143,6	186,4	315,6	Бюджет Петропавловск-Камчатского городского округа
4.9.1	создание и прокат роликов в течение учебного года, изготовление тематических стендов			536,7	86,7	100,0	86,7	112,5	150,8	Бюджет Петропавловск-Камчатского городского округа
4.9.2	выпуск программных сюжетов			395,3	99,7	-	56,9	73,9	164,8	Бюджет Петропавловск-Камчатского городского округа
Итого по разделу 4:				84 174,49	23 884,6	12 810,0	11824,5	15407,0	20247,39	
Итого по программе:				209 156,49	48 846,6	29 000,0	31001,5	40702,0	59606,39	
в том числе:										
федеральный бюджет				-	-	-	-	-	-	
Бюджет Камчатского края				-	-	-	-	-	-	
Бюджет Петропавловск-Камчатского городского округа				209 156,49	48 846,6	29 000,0	31001,5	40702,0	59606,39	
внебюджетные источники				-	-	-	-	-	-	

ПОСТАНОВЛЕНИЕАДМИНИСТРАЦИИ
ПЕТРОПАВЛОВСК-КАМЧАТСКОГО ГОРОДСКОГО ОКРУГА

От 11.11.2010 № 3129

**О внесении изменений
в муниципальную долгосрочную целевую программу
«Повышение устойчивости жилых домов, основных объектов
и систем жизнеобеспечения в Петропавловск-Камчатском
городском округе на 2010 – 2013 годы», утвержденную
постановлением администрации Петропавловск-Камчатского
городского округа от 08.12.2009 № 3792**

В целях реализации на территории Петропавловск-Камчатского городского округа поручения Президента Российской Федерации от 16.10.2008 № Пр-2191, постановления Правительства РФ от 23.04.2009 № 356 «О федеральной целевой программе «Повышение устойчивости жилых домов, основных объектов и систем жизнеобеспечения в сейсмических районах Российской Федерации на 2009 – 2013 годы», а также уточнения реализации отдельных мероприятий муниципальной целевой программы утвержденной постановлением администрации Петропавловск-Камчатского городского округа от 08.12.2009 № 3792,

ПОСТАНОВЛЯЮ:

1. Внести в муниципальную долгосрочную целевую программу «Повышение устойчивости жилых домов, основных объектов и систем жизнеобеспечения в Петропавловск-Камчатском городском округе на 2010 – 2013 годы», утвержденную постановлением администрации Петропавловск-Камчатского городского округа от 08.12.2009 № 3792, следующие изменения:

1.1. в паспорте разделы «Основание для разработки Программы» и «Объемы и источники финансирования Программы (в ценах соответствующих лет)», изложить в следующей редакции:

Объемы и источники финансирования Программы (в ценах соответствующих лет) Общий объем финансирования, необходимый для реализации Программы, составляет 528 067,445 тыс. рублей, в том числе средства:

федерального бюджета – 353 694,173 тыс. рублей;
краевого бюджета – 16 216,733 тыс. рублей;
местного бюджета – 158 156,539 тыс. рублей.

1.2. абзацы второй – шестой части 3.3 раздела 3 «Мероприятия по реализации Программы и ее ресурсное обеспечение» изложить в следующей редакции:

«Общая потребность в средствах, необходимых для реализации программных мероприятий на 2010-2013 годы, составляет 528 067,445 тыс. рублей, в том числе средства:

федерального бюджета – 353 694,173 тыс. рублей;

краевого бюджета – 16 216,733 рублей;

местного бюджета – 158 156,539 тыс. рублей);

1.3. приложение 2 Программы изложить в редакции согласно приложению 1;

1.4. приложение 3 Программы изложить в редакции согласно приложению 2.

2. Аппарату администрации Петропавловск-Камчатского городского округа (В.В. Сергеев) опубликовать настоящее постановление в средствах массовой информации.

3. Настоящее постановление вступает в силу со дня его опубликования.

4. Контроль за исполнением настоящего постановления возложить на руководителя Департамента градостроительства и земельных отношений Петропавловск-Камчатского городского округа А.Н. Черняка.

**Глава
Петропавловск-Камчатского
городского округа
В.В. Скворцов**

Приложение 1
к постановлению администрации
Петропавловск-Камчатского
городского округа
от 11.11.2010 № 3129

**Раздел 3.
Мероприятия Программы**

№	Перечень мероприятий	Сроки исполнения мероприятий	Исполнители мероприятий	Объем финансирования (тыс. рублей)					Источник финансирования
				Всего	в том числе по годам				
					2010	2011	2012	2013	
1.	Строительство сейсмостойких жилых домов взамен тех, сейсмоусиление или реконструкция которых экономически нецелесообразна								
1.1	Строительство сейсмостойких жилых домов	2010 – 2013	Департамент градостроительства и земельных отношений Петропавловск-Камчатского городского округа	86862,283	86862,283	0,00	0,00	0,00	бюджет Петропавловск-Камчатского городского округа
2.	Сейсмоусиление жилых домов, основных объектов и систем жизнеобеспечения								
2.1	Сейсмоусиление жилых домов, основных объектов и систем жизнеобеспечения	2010 – 2013	Департамент градостроительства и земельных отношений Петропавловск-Камчатского городского округа	284208,862	284208,862	0,00	0,00	0,00	федеральный бюджет; бюджет Камчатского края; бюджет Петропавловск-Камчатского городского округа
3.	Проведение паспортизации зданий	2010 – 2013	Департамент градостроительства и земельных отношений Петропавловск-Камчатского городского округа	156996,30	7000,00	36700,0	52530,30	60766,00	бюджет Петропавловск-Камчатского городского округа
4.	Снос жилых домов и рекультивация	2010 – 2013	Департамент градостроительства и земельных отношений Петропавловск-Камчатского городского округа	0,00	0,00	0,00	0,00	0,00	бюджет Петропавловск-Камчатского городского округа
	Итого по программе			528067,445	378071,145	36700,00	52530,30	60766,00	
	в том числе:								
	федеральный бюджет			353694,173	353694,173	0,00	0,00	0,00	
	Бюджет Камчатского края			16216,733	16216,733	0,00	0,00	0,00	
	Бюджет Петропавловск-Камчатского городского округа			158156,539	8160,239	36700,0	52530,30	60766,00	
	внебюджетные источники			0,00	0,00	0,00	0,00	0,00	

Предельный объем финансирования будет уточнен после проведения обследования зданий с целью определения их сейсмостойкости и необходимости сейсмоусиления, государственной экспертизы проектной документации, проведения конкурсов на проектные работы и аукционов на подрядные работы.

Приложение 2
к постановлению администрации
Петропавловск-Камчатского
городского округа
от 11.11.2010 № 3129

Приложение № 3
к муниципальной долгосрочной целевой программе
«Повышение устойчивости жилых домов,
основных объектов и систем жизнеобеспечения
на 2010-2013 годы в Петропавловск-Камчатском
городском округе»

**Основные мероприятия
на 2010 год по реализации муниципальной долгосрочной
целевой программы «Повышение устойчивости жилых домов,
основных объектов и систем жизнеобеспечения на 2010-2013 годы
в Петропавловск-Камчатском городском округе»**

№ п/п	Наименование мероприятий	Сроки исполнения	Предельные объемы финансирования* (в ценах 2009 года, тыс.руб.)				Главный распорядитель (распорядитель) средств программы	
			всего	в том числе по источникам финансирования				
				федераль- ный бюджет	краевой бюджет	местные бюджеты		внебюд- жетные источники
	Всего по Программе, в т.ч.:		#ЗНАЧИ	360694.173	16216.733	#ЗНАЧИ	0.000	
1.	Строительство сейсмостойких жилых домов взамен тех, сейсмоусиление или реконструкция которых экономически нецелесообразна		86862.283	86762.283	0.000	100.000	0.000	
1.1.	Строительство сейсмостойких жилых домов, в том числе:		86862.283	86762.283	0.000	100.000	0.000	
1.1.1.	Группа жилых домов в квартале 115 А г. Петропавловска-Камчатского (II очередь строительства)	2010	86862.283	86762.283	0.000	100.000	0.000	Федеральный бюджет, администрация Петропавловск-Камчатского городского округа
2	Сейсмоусиление жилых домов		14604.890	14543.890	0.000	61.000	0.000	Министерство строительства Камчатского края
2.1.	Сейсмоусиление жилых домов, в том числе:		14604.890	14543.890	0.000	61.000	0.000	
2.1.1.	Сейсмоусиление здания жилого дома № 7 по ул. Давыдова в г. Петропавловске-Камчатском	2010	9476.280	9440.280	0.000	36.000	0.000	Министерство строительства Камчатского края, администрация Петропавловск-Камчатского городского округа
2.1.2.	Сейсмоусиление здания жилого дома 9/8 по проспекту 50 лет Октября в г. Петропавловске-Камчатском	2010	5128.610	5103.610	0.000	25.000	0.000	Министерство строительства Камчатского края, администрация Петропавловск-Камчатского городского округа
3.	Сейсмоусиление, основных объектов и систем жизнеобеспечения		#ЗНАЧИ	252388.00	16216.733	999,239	0.00	
3.1.	Сейсмоусиление основных объектов и систем жизнеобеспечения, имеющих утвержденную и прошедшую государственную экспертизу проектную документацию, в том числе:		#ЗНАЧИ	252388.00	16216.733	999,239	0.00	
3.1.1.	Сейсмоусиление здания школы № 33 по пр. Рыбаков, 30, г. Петропавловск-Камчатский	2010	61355.572	58717.20	2303.33	335.039	0.00	Федеральный бюджет, министерство строительства Камчатского края, администрация Петропавловск-Камчатского городского округа
3.1.2.	Сейсмоусиление детсада № 30 по ул. Максимова, 27а, г. Петропавловск-Камчатский	2010	3183.00	2960.00	214.80	8.20	0.00	Федеральный бюджет, министерство строительства Камчатского края, администрация Петропавловск-Камчатского городского округа
3.1.3.	Сейсмоусиление детсада № 38 по ул. Пограничной, г. Петропавловск-Камчатский	2010	21572.00	20062.00	1364.00	146.00	0.00	Федеральный бюджет, министерство строительства Камчатского края, администрация Петропавловск-Камчатского городского округа
3.1.4.	Сейсмоусиление детсада № 57 по ул. Давыдова, 16 г. Петропавловск-Камчатский	2010	30615.40	28472.40	2038.00	105.00	0.00	Федеральный бюджет, министерство строительства Камчатского края, администрация Петропавловск-Камчатского городского округа
3.1.5.	Сейсмоусиление детсада № 48 по ул. Горького, 13а г. Петропавловск-Камчатский	2010	31360.00	29164.80	2090.20	105.00	0.00	Федеральный бюджет, министерство строительства Камчатского края, администрация Петропавловск-Камчатского городского округа
3.1.6.	Сейсмоусиление детсада № 58 по пр.50 лет Октября, 13/1, г. Петропавловск-Камчатский	2010	25635.00	23841.00	1674.00	120.00	0.00	Федеральный бюджет, министерство строительства Камчатского края, администрация Петропавловск-Камчатского городского округа
3.1.7.	Сейсмоусиление здания поликлиники № 1 по ул. Ленинградская 114, г. Петропавловск-Камчатский	2010	53620.00	49866.60	3633.40	120.00	0.00	Федеральный бюджет, министерство строительства Камчатского края, администрация Петропавловск-Камчатского городского округа
3.1.8.	Сейсмоусиление поликлиники № 3 по пр. Рыбаков, 6, г. Петропавловск-Камчатский	2010	42263.00	39304.00	2899.00	60.00	0.00	Федеральный бюджет, министерство строительства Камчатского края, администрация Петропавловск-Камчатского городского округа
4.	Проведение паспортизации зданий	2010	7000.00	0.00	0.00	7000.00	0.00	Администрация Петропавловск-Камчатского городского округа

* Предельный объем финансирования будет уточнен после проведения государственной экспертизы проектной документации, проведения конкурсов на проектные работы и аукционов на подрядные работы

** Перечень объектов будет уточнен по результатам паспортизации

ПОСТАНОВЛЕНИЕАДМИНИСТРАЦИИ
ПЕТРОПАВЛОВСК-КАМЧАТСКОГО ГОРОДСКОГО ОКРУГА

От 11.11.2010 № 3131

О внесении изменений в муниципальную долгосрочную целевую программу «Поддержка и развитие субъектов малого и среднего предпринимательства на территории Петропавловск-Камчатского городского округа на период 2010-2012 годы», утвержденную постановлением администрации Петропавловск-Камчатского городского округа от 11.03.2010 № 668

В соответствии с Федеральным законом от 06.10.2003 № 131-ФЗ «Об общих принципах организации местного самоуправления в Российской Федерации», Федеральным законом от 24.07.2007 № 209-ФЗ «О развитии малого и среднего предпринимательства в Российской Федерации», долгосрочной краевой целевой программой «Развитие субъектов малого и среднего предпринимательства в Камчатском крае на 2010-2012 годы», утвержденной постановлением Правительства Камчатского от 09.12.2009 № 479-П, постановлением администрации Петропавловск-Камчатского городского округа от 04.08.2009 № 2295 «О муниципальных целевых программах Петропавловск-Камчатского городского округа», протоколом публичных слушаний по вопросу «О принятии бюджета Петропавловск-Камчатского городского округа на 2011 год и плановый период 2012-2013 годов» от 11.10.2010, рекомендациями публичных слушаний по вопросу обсуждения проекта решения Городской Думы Петропавловск-Камчатского городского округа «О бюджете Петропавловск-Камчатского городского округа на 2011 год и плановый период 2012-2013 годов»,

ПОСТАНОВЛЯЮ:

1. Внести в муниципальную долгосрочную целевую программу «Поддержка и развитие субъектов малого и среднего предпринимательства на территории Петропавловск-Камчатского городского округа на период 2010-2012 годы», утвержденную постановлением администрации Петропавловск-Камчатского городского округа от 11.03.2010 № 668 (с изменениями от 14.09.2010), следующие изменения:

1.1 в разделе 1 «Паспорт долгосрочной муниципальной целевой программы «Поддержка и развитие субъектов малого и среднего предпринимательства на территории Петропавловск-Камчатского городского округа на период 2010-2012 годы» пункт «Объем и источники финансирования Программы» изложить в редакции согласно приложению 1;

1.2 в части первой раздела 1 «Создание благоприятных условий для развития малого предпринимательства на территории Петропавловск-Камчатского городского округа» пункта 2.3 «Мероприятия по реализации Программы и ее ресурсное обеспечение» раздела 2 «Общие положения и обоснование Программы»:

1.2.1 подпункт 1.3 изложить в следующей редакции:

«1.3. Проведение семинаров, совещаний, круглых столов, встреч с предпринимателями по актуальным вопросам осуществления предпринимательской деятельности, в том числе с участием представителей контролирующих органов. Данные мероприятия планируется проводить не менее 2-х раз в год. Финансовое обеспечение на весь период реализации Программы составляет 21,2 тыс. рублей (за счет средств бюджета Петропавловск-Камчатского городского округа – 13,9 тыс. рублей, за счет средств бюджета Камчатского края – 7,3 тыс. рублей) и включает в себя расходы на организацию семинаров, совещаний и т.д. (представительские расходы, информационная поддержка).»;

1.2.2 в подпункте 1.4 цифру «66,2» заменить на «0,0»;

1.2.3 подпункт 2.1 изложить в следующей редакции:

«2.1. Проведение конкурса «Предприниматель года». Конкурс проводится 1 раз в год. Целью проведения конкурса является популяризация передового опыта субъектов малого и среднего предпринимательства. Конкурс направлен на определение предприятий малого и среднего бизнеса, добившихся наибольших успехов в предпринимательской деятельности. Финансовое обеспечение на весь период реализации Программы составляет 360,0 тыс. рублей (за счет средств бюджета Петропавловск-Камчатского городского округа – 180,0 тыс. рублей, за счет средств бюджета Камчатского края – 180,0 тыс. рублей) и включает в себя расходы на организацию и информационную поддержку конкурса, приобретение призов для победителей конкурса.»;

1.2.4 абзац второй подпункта 2.2 изложить в следующей редакции:

«Финансовое обеспечение на весь период реализации Программы составляет 656,4 тыс. рублей (за счет средств бюджета Петропавловск-Камчатского городского округа – 436,4 тыс. рублей, за счет средств бюджета Камчатского края – 220,0 тыс. рублей) и включает в себя расходы на организацию и информационную поддержку конкурса, приобретение призов для победителей конкурса.»;

1.2.5 абзац первый подпункта 2.3 изложить в следующей редакции:

«2.3. Проведение конкурса «Молодой предприниматель Петропавловск-Камчатского городского округа». Целью проведения конкурса является популяризация предпринимательской деятельности среди молодежи. Финансовое обеспечение на весь период реализации Программы составляет 186,0 тыс. рублей (за счет средств бюджета Петропавловск-Камчатского городского округа – 93,0 тыс. рублей, за счет средств бюджета Камчатского края – 93,0 тыс. рублей) и включает в себя расходы на организацию и информационную поддержку конкурса, приобретение призов для победителей конкурса.»;

1.2.6 подпункт 2.5 изложить в следующей редакции:

«2.5. Издание справочно-информационной литературы по вопросам малого предпринимательства. Целью данного мероприятия является повышение уровня информированности субъектов малого и среднего предпринимательства по вопросам ведения предпринимательской деятельности. Издание справочника планируется ежегодно тиражом не менее 1 000 экземпляров. Финансовое обеспечение на весь период реализации Программы составляет 99,3 тыс. рублей (за счет средств бюджета Петропавловск-Камчатского городского округа – 62,3 тыс. рублей, за счет средств бюджета Камчатского края – 37,0 тыс. рублей), исходя из стоимости затрат на единицу тиража в размере 60,0 рублей (в ценах 2010 года).»;

1.3 в части второй раздела 2 «Усиление рыночных позиций малого и среднего предпринимательства» пункта 2.3 «Мероприятия по реализации Программы и ее ресурсное обеспечение» раздела 2 «Общие положения и обоснование Программы»:

1.3.1 в абзаце третьем подпункта 2.1 цифру «4 500» заменить на цифру «4900»;

1.3.2 в подпункте 2.2 цифру «4 500» заменить на цифру «8 850»;

1.3.3 в подпункте 2.3 слова «на 2010 год составляет 6,0 млн рублей» заменить на слова «на 2011 год составляет 6 000,0 тыс. рублей, на 2012 год – 9 000 тыс. рублей.»;

1.3.4 подпункт 3.1 изложить в следующей редакции:

«3.1. Развитие межрегионального и международного сотрудничества в сфере малого и среднего предпринимательства. Целью данного мероприятия является обеспечение продвижения товаров и услуг малых и средних предприятий на рынки российских регионов и международные рынки. Развитие межрегионального и международного сотрудничества включает в себя создание условий для поиска торговых и производственных партнеров; осуществление совместных мероприятий в рамках межрегионального и международного сотрудничества, представление проектов малых предприятий в межрегиональных и международных мероприятиях, встречах деловых кругов, конференциях, форумах. Финансовое обеспечение мероприятия на весь период реализации Программы составляет 693,0 тыс. рублей (за счет средств бюджета Петропавловск-Камчатского городского округа – 330,0 тыс. рублей, за счет средств бюджета Камчатского края – 363,0 тыс. рублей) и включает в себя представительские, командировочные расходы и расходы на подготовку экспозиционных стендов.»;

1.3.5 подпункт 3.2 изложить в следующей редакции:

«3.2. Проведение выставочно-ярмарочных мероприятий с участием субъектов малого и среднего предпринимательства. Целью мероприятия является содействие малым и средним предприятиям в продвижении продукции на рынке, налаживание связей с потребителями и демонстрация достижений малого бизнеса. Общий объем финансирования за счет средств бюджета Петропавловск-Камчатского городского округа на весь период реализации Программы составляет 720,0 тыс. рублей (за счет средств бюджета Петропавловск-Камчатского городского округа – 472,0 тыс. рублей, за счет средств бюджета Камчатского края – 248,0 тыс. рублей) и включает в себя организационные расходы на проведение выставок и ярмарок.»;

1.3.6 абзац второй подпункта 4.1 изложить в следующей редакции:

«Общий объем финансирования на весь период реализации Программы составляет 665,0 тыс. рублей (за счет средств бюджета Петропавловск-Камчатского городского округа – 363,0 тыс. рублей, за счет средств бюджета Камчатского края – 302,0 тыс. рублей) и включает в себя представительские расходы на проведение мероприятий, организацию конкурсов (призы и т.д.) и проведение семинаров.»;

1.3.7 подпункт 4.3 изложить в следующей редакции:

«4.3. Привлечение субъектов малого и среднего предпринимательства к осуществлению функции управления жилищным фондом посредством информирования предпринимателей, оказания консультационной помощи субъектам малого и среднего предпринимательства по данному направлению. Общий объем финансирования на весь период реализации Программы – 329,0 тыс. рублей (за счет средств бюджета Петропавловск-Камчатского городского округа – 112,0 тыс. рублей, за счет средств бюджета Камчатского края – 217,0 тыс. рублей) и включает в себя расходы на размещение рекламы, публикацию статей в средствах массовой информации и т.д.»;

1.3.8 подраздел «Источники финансирования» изложить в следующей редакции:

«Источником финансирования Программы является:

- бюджет Петропавловск-Камчатского городского округа;

- бюджет Камчатского края.

Общий объем финансирования Программы – 19 679,9 тыс. рублей, в том числе по годам:

2010 год – 500,0 тыс. руб.;

2011 год – 6 000,0 тыс. руб.;

2012 год – 13 179,9 тыс. руб.;

Средства, предусмотренные для реализации программных мероприятий из бюджета Петропавловск-Камчатского городского округа, составляют – 16 252,6 тыс. руб., в том числе по годам:

2010 год – 100,0 тыс. руб.;

2011 год – 5 000,0 тыс. руб.;

2012 год – 11 152,6 тыс. руб.;

Средства, предусмотренные для реализации программных мероприятий из бюджета Камчатского края, составляют – 3 427,3 тыс. руб., в том числе по годам:

2010 год – 400,0 тыс. руб.;

2011 год – 1 000,0 тыс. руб.;

2012 год – 2 027,3 тыс. руб.».

1.4 раздел 3 «Мероприятия программы» изложить в редакции согласно приложению 2.

2. Аппарату администрации Петропавловск-Камчатского городского округа (В.В. Сергеев) опубликовать настоящее постановление в средствах массовой информации и разместить на сайте администрации Петропавловск-Камчатского городского округа в сети Интернет.

4. Контроль за исполнением настоящего постановления возложить на заместителя Главы администрации Петропавловск-Камчатского городского округа Ю. Н. Зубаря.

*Глава Петропавловск-Камчатского
городского округа
В.В. Скворцов*

Приложение 1
к постановлению администрации
Петропавловск-Камчатского
городского округа
от 11.11.2010 № 3131

Объем и источники финансирования Программы	Источником финансирования Программы * является: - бюджет Петропавловск-Камчатского городского округа; - бюджет Камчатского края. Общий объем финансирования Программы – 19 679,9 тыс. рублей, в том числе: 2010 год – 500,0 тыс. рублей; 2011 год – 6 000,0 тыс. рублей; 2012 год – 13 179,9 тыс. рублей. Средства, предусмотренные для реализации программных мероприятий из бюджета Петропавловск-Камчатского городского округа, составляют 16 252, 6 тыс. рублей, в том числе: 2010 год – 100,0 тыс. рублей; 2011 год – 5 000,0 тыс. рублей; 2012 год – 11 152,6 тыс. рублей. Средства, предусмотренные для реализации программных мероприятий из бюджета Камчатского края, составляют 3 427,3 тыс. рублей, в том числе: 2010 год – 400,0 тыс. рублей; 2011 год – 1 000,0 тыс. рублей; 2012 год – 2 027,3 тыс. рублей. * Объемы финансирования уточняются ежегодно при формировании бюджета городского округа на соответствующий год
--	--

Приложение 2
к постановлению администрации
Петропавловск-Камчатского
городского округа
от 11.11.2010 № 3131

Раздел 3. Мероприятия Программы

№ п/п	Перечень мероприятий	Сроки исполнения мероприятий	Исполнители мероприятий	всего	Объем финансирования (тыс. рублей)			Источник финансирования
					2010	2011	2012	
1.	1. Создание благоприятных условий для развития малого и среднего предпринимательства на территории Петропавловск-Камчатского городского округа			3 522.9	500.0	1 268.0	1 754.9	
1.1.	Правовое, организационное и аналитическое обеспечение деятельности субъектов малого и среднего предпринимательства			21.2	0.0	6.6	14.6	
1.1.1.	Подготовка предложений по совершенствованию нормативных и правовых актов Петропавловск-Камчатского городского округа, регулирующих деятельность субъектов малого и среднего предпринимательства	постоянно	Департамент экономической и бюджетной политики администрации Петропавловск-Камчатского городского округа, Управление экономики Петропавловск-Камчатского городского округа, Управление по взаимодействию с субъектами малого и среднего предпринимательства Петропавловск-Камчатского городского округа, Комитет по управлению имуществом Петропавловск-Камчатского городского округа; Департамент градостроительства и земельных отношений Петропавловск-Камчатского городского округа	0.0	0.0	0.0	0.0	
1.1.2.	Анализ состояния развития малого и среднего предпринимательства в Петропавловск-Камчатском городском округе	постоянно	Управление по взаимодействию с субъектами малого и среднего предпринимательства Петропавловск-Камчатского городского округа; Управление экономики Петропавловск-Камчатского городского округа	0.0	0.0	0.0	0.0	
1.1.3.	Проведение семинаров, совещаний, круглых столов, встреч с предпринимателями по актуальным вопросам осуществления предпринимательской деятельности, в том числе с участием представителей контролирующих органов	не менее 2 раз в год	Департамент экономической и бюджетной политики администрации Петропавловск-Камчатского городского округа, Управление экономики Петропавловск-Камчатского городского округа, Управление по взаимодействию с субъектами малого и среднего предпринимательства Петропавловск-Камчатского городского округа, Комитет по управлению имуществом Петропавловск-Камчатского городского округа; Департамент градостроительства и земельных отношений Петропавловск-Камчатского городского округа; органы исполнительной власти вышестоящих уровней (по согласованию)	21.2 13.9 7.3	0.0 0.0 0.0	6.6 6.6 0.0	14.6 7.3 7.3	Всего, в том числе: Бюджет Петропавловск-Камчатского городского округа Бюджет Камчатского края
1.1.4.	Обеспечение проведения заседаний Общественного Совета по предпринимательству при Главе Петропавловск-Камчатского городского округа (по мере необходимости, но не реже двух раз в квартал). Проведение совместных мероприятий, направленных как на поддержку малого предпринимательства, так и решение социально-экономических задач городского округа	ежеквартально	Управление по взаимодействию с субъектами малого и среднего предпринимательства Петропавловск-Камчатского городского округа; Ассоциация предприятий и предпринимателей Камчатки	0.0	0.0	0.0	0.0	Бюджет Петропавловск-Камчатского городского округа
1.1.5.	Осуществление мер по обеспечению участия субъектов малого предпринимательства в выполнении муниципальных заказов	постоянно	Департамент организации муниципальных закупок Петропавловск-Камчатского городского округа	0.0	0.0	0.0	0.0	
1.2.	Пропаганда предпринимательства			3 501.7	500.0	1 261.4	1 740.3	
1.2.1.	Проведение городского конкурса «Предприниматель года»	1 раз в год	Управление по взаимодействию с субъектами малого и среднего предпринимательства Петропавловск-Камчатского городского округа	360.0 180.0 180.0	0.0 0.0 0.0	172.0 86.0 86.0	188.0 94.0 94.0	Всего, в том числе: Бюджет Петропавловск-Камчатского городского округа Бюджет Камчатского края
1.2.2.	Проведение конкурсов профессионального мастерства среди ремесленников, кулинаров, хлебопекарей, строителей и т.д.	1 раз в год	Управление по взаимодействию с субъектами малого и среднего предпринимательства Петропавловск-Камчатского городского округа	656.4 436.4 220.0	0.0 0.0 0.0	216.4 216.4 0.0	440.0 220.0 220.0	Всего, в том числе: Бюджет Петропавловск-Камчатского городского округа Бюджет Камчатского края
1.2.3.	Проведение конкурса «Молодой предприниматель Петропавловск-Камчатского городского округа»	1 раз в год	Управление по взаимодействию с субъектами малого и среднего предпринимательства Петропавловск-Камчатского городского округа	186.0 93.0 93.0	0.0 0.0 0.0	90.0 45.0 45.0	96.0 48.0 48.0	Всего, в том числе: Бюджет Петропавловск-Камчатского городского округа Бюджет Камчатского края
1.2.4.	Информационно-консультационная поддержка субъектов малого и среднего предпринимательства	ежемесячно	Управление по взаимодействию с субъектами малого и среднего предпринимательства Петропавловск-Камчатского городского округа, МАУ «Ресурсный центр Петропавловск-Камчатского городского округа»	2 200.0 440.0 1 760.0	500.0 100.0 400.0	750.0 150.0 600.0	950.0 190.0 760.0	Всего, в том числе: Бюджет Петропавловск-Камчатского городского округа Бюджет Камчатского края
1.2.4.1.	Создание консультационного (дистанционного) пункта	ежемесячно	МАУ «Ресурсный центр Петропавловск-Камчатского городского округа»	2 200.0 440.0 1 760.0	500.0 100.0 400.0	750.0 150.0 600.0	950.0 190.0 760.0	Всего, в том числе: Бюджет Петропавловск-Камчатского городского округа Бюджет Камчатского края

№ п/п	Перечень мероприятий	Сроки исполнения мероприятий	Исполнители мероприятий	всего	Объем финансирования (тыс. рублей)			Источник финансирования
					2010	2011	2012	
1.2.4.2	Освещение деятельности малого и среднего предпринимательства, информирование населения о товарах, работах и услугах малых и средних предприятий через средства массовой информации (официальный сайт Петропавловск-Камчатского городского округа, газета «Град Петра и Павла»)	ежемесячно	Управление по взаимодействию с субъектами малого и среднего предпринимательства Петропавловск-Камчатского городского округа	0.0	0.0	0.0	0.0	
1.2.5	Издание справочно-информационной литературы по вопросам малого предпринимательства	1 раз в год тираж не менее 1000 экземпляров	Управление по взаимодействию с субъектами малого и среднего предпринимательства Петропавловск-Камчатского городского округа	99.3	0.0	33.0	66.3	Всего, в том числе:
				62.3	0.0	33.0	29.3	Бюджет Петропавловск-Камчатского городского округа
				37.0	0.0	0.0	37.0	Бюджет Камчатского края
2.	Усиление рыночных позиций малого и среднего предпринимательства			16 157.0	0.0	4 732.0	11 425.0	
2.1.	Имущественная поддержка субъектов малого и среднего предпринимательства			0.0	0.0	0.0	0.0	
2.1.1.	Передача в собственность субъектам малого и среднего предпринимательства муниципального имущества, имеющим преимущественное право выкупа в соответствии с федеральным законодательством	до 01.06.2013	Комитет по управлению имуществом Петропавловск-Камчатского городского округа	0.0	0.0	0.0	0.0	
2.1.2.	Передача в пользование субъектам малого и среднего предпринимательства муниципального имущества, в том числе земельных участков, зданий, строений, сооружений, нежилых помещений на возмездной и (или) безвозмездной основе в соответствии с действующим законодательством	постоянно	Комитет по управлению имуществом Петропавловск-Камчатского городского округа	0.0	0.0	0.0	0.0	
2.2.	Финансовая поддержка субъектов малого и среднего предпринимательства*			13 750.0	0.0	3 950.0	9 800.0	
2.2.1.	Предоставление субсидий субъектам малого и среднего предпринимательства в целях возмещения части стоимости присоединения и (или) подключения к сетям: электрическим, водоснабжения, водоотведения и очистки сточных вод при строительстве (реконструкции) объектов, предназначенных для производства (реализации) товаров, выполнения работ, оказания услуг.	постоянно	Управление по взаимодействию с субъектами малого и среднего предпринимательства Петропавловск-Камчатского городского округа	4 900.0	0.0	0.0	4 900.0	Бюджет Петропавловск-Камчатского городского округа
2.2.2.	Субсидирование части затрат, связанных с уплатой процентов по кредитам, привлеченным в российский кредитных организациях, и лизинговым договорам	постоянно	Управление по взаимодействию с субъектами малого и среднего предпринимательства петропавловск-Камчатского городского округа	8 850.0	0.0	3 950.0	4 900.0	Бюджет Петропавловск-Камчатского городского округа
2.2.3.	Предоставление муниципальных гарантий по обязательствам субъектов малого и среднего предпринимательства и организаций, образующих инфраструктуру поддержки субъектов малого и среднего предпринимательства	постоянно	Департамент экономической и бюджетной политики администрации Петропавловск-Камчатского городского округа	15 000.0	0.0	6 000.0	9 000.0	Бюджет Петропавловск-Камчатского городского округа, в соответствии с программой муниципальных гарантий на очередной финансовый год
2.3.	Расширение деловых возможностей малого и среднего бизнеса			1 413.0	0.0	224.0	1 189.0	
2.3.1.	Развитие межрегионального и международного сотрудничества в сфере малого и среднего предпринимательства	постоянно	Управление по взаимодействию с субъектами малого и среднего предпринимательства Петропавловск-Камчатского городского округа	693.0	0.0	0.0	693.0	Всего, в том числе:
				330.0	0.0	0.0	330.0	Бюджет Петропавловск-Камчатского городского округа
				363.0	0.0	0.0	363.0	Бюджет Камчатского края
2.3.2.	Проведение выставочно-ярмарочных мероприятий с участием субъектов малого и среднего предпринимательства	постоянно	Управление по взаимодействию с субъектами малого и среднего предпринимательства Петропавловск-Камчатского городского округа	720.0	0.0	224.0	496.0	Всего, в том числе:
				472.0	0.0	224.0	248.0	Бюджет Петропавловск-Камчатского городского округа
				248.0	0.0	0.0	248.0	Бюджет Камчатского края
2.4.	Стимулирование приоритетных направлений развития предпринимательства			994.0	0.0	558.0	436.0	
2.4.1.	Развитие малого предпринимательства в молодежной среде (содействие обучению молодежи основам предпринимательства и получению практических навыков ведения собственного дела, обучению начинающих предпринимателей. Оказание информационно-консультативной помощи молодым предпринимателям. Организация встреч молодежи с успешными предпринимателями городского округа, представителями территориальных органов исполнительной власти. Проведение конкурсов предпринимательских проектов среди учащейся и студенческой молодежи, конкурсов перспективных инвестиционных проектов молодежи.)	постоянно	Управление по взаимодействию с субъектами малого и среднего предпринимательства Петропавловск-Камчатского городского округа; КГУ «Центр занятости населения г. Петропавловска-Камчатского»	665.0	0.0	354.0	311.0	Всего, в том числе:
				363.0	0.0	177.0	186.0	Бюджет Петропавловск-Камчатского городского округа
				302.0	0.0	177.0	125.0	Бюджет Камчатского края
2.4.2.	Поддержка субъектов малого и среднего предпринимательства в сфере инноваций и промышленного производства в виде разработки механизма привлечения финансовых средств на финансирование инновационных проектов, в том числе с использованием частных инвестиций и банковского капитала	постоянно	Управление по взаимодействию с субъектами малого и среднего предпринимательства Петропавловск-Камчатского городского округа	0.0	0.0	0.0	0.0	
2.4.3.	Привлечение субъектов малого и среднего предпринимательства к осуществлению функции управления жилищным фондом	постоянно	Управление по взаимодействию с субъектами малого и среднего предпринимательства Петропавловск-Камчатского городского округа; Комитет городского хозяйства Петропавловск-Камчатского городского округа	329.0	0.0	204.0	125.0	Всего, в том числе:
				112.0	0.0	112.0	0.0	Бюджет Петропавловск-Камчатского городского округа
				217.0	0.0	92.0	125.0	Бюджет Камчатского края
2.4.4.	Содействие частным управляющим и обслуживающим организациям в разработке технической документации на многоквартирные дома, находящиеся у них в управлении либо на обслуживании; формировании и проведении государственного кадастрового учета земельных участков под многоквартирными домами, находящимися у них в управлении либо на обслуживании; проведении общих собраний по выбору (изменению) собственниками помещений способа управления многоквартирным домом	постоянно	Комитет по управлению имуществом Петропавловск-Камчатского городского округа; Комитет городского хозяйства Петропавловск-Камчатского городского округа	0.0	0.0	0.0	0.0	
	ИТОГО по Программе*			19679.9	500.0	6 000.0	13179.9	
	в том числе:							
	бюджет Петропавловск-Камчатского городского округа*			16 252.6	100.0	5 000.0	11 152.6	
	бюджет Камчатского края			3 427.3	400.0	1 000.0	2 027.3	

* В сумму по строке не включены денежные средства на предоставление муниципальных гарантий по обязательствам субъектов малого и среднего предпринимательства и организаций, образующих инфраструктуру поддержки субъектов малого и среднего предпринимательства, которые выделяются в соответствии с программой муниципальных гарантий на очередной финансовый год.

ИЗВЕЩЕНИЕ о проведении открытого аукциона

Реестровый номер торгов	A240-101112			
Форма торгов	открытый аукцион			
Предмет открытого аукциона	Право заключить муниципальный контракт на оказание услуг по стирке и обработке белья для муниципальных нужд Петропавловск-Камчатского городского округа.			
Орган, уполномоченный на осуществление функций по размещению заказов на поставки товаров, выполнение работ, оказание услуг для муниципальных заказчиков (уполномоченный орган)	Департамент организации муниципальных закупок Петропавловск-Камчатского городского округа (место нахождения/почтовый адрес: 683000 г. Петропавловск-Камчатский, ул. Ленинская, 14, адрес электронной почты: domz@pkgo.ru , номер контактного телефона: 8 (415 2) 23-50-67.			
Муниципальный заказчик	Муниципальное учреждение здравоохранения «Городской родильный дом № 1» – лечебно-профилактическое учреждение охраны материнства и детства (место нахождения/почтовый адрес: 683031, г. Петропавловск-Камчатский, ул. Лукашевского, д.7, адрес электронной почты: Groddom7@mail.ru , номер контактного телефона: 8 (4152) 23-31-08 – Заместитель главного врача по экономическим вопросам Журавель Юлия Александровна			
Предмет муниципального контракта	Оказание услуг по стирке и обработке белья для муниципальных нужд Петропавловск-Камчатского городского округа.			
Количество поставляемого товара, объем выполняемых работ, оказываемых услуг	№ п/п	Наименование (виды) услуги	Ед. изм.	Объем оказываемых услуг
	1	Стирка белья прямого без крахмаления	кг	2 100
	2	Стирка пелёнок	кг	3 900
	3	Стирка белья фасонного с неполным циклом обработки (без глажения)	кг	400
	4	Подсинивание белья	кг	2 100
Место поставки товара, выполнения работ, оказания услуг	Оказание услуг осуществляется в месте нахождения Исполнителя.			
Начальная (максимальная) цена муниципального контракта (цена лота)	410 066,00 (четыреста десять тысяч шестьсот шесть) рублей 00 копеек			
Срок, место и порядок предоставления документации об аукционе. Размер, порядок и сроки внесения платы, взимаемой уполномоченным органом за предоставление документации об аукционе	Документация об аукционе предоставляется в период со дня опубликования в газете «Град Петра и Павла» или размещения на сайте http://pkgo.ru настоящего извещения до даты начала рассмотрения заявок на участие в открытом аукционе на основании заявления любого заинтересованного лица, поданного в письменной форме, в том числе в форме электронного документа (на адрес: domz@pkgo.ru). Документация об аукционе предоставляется заинтересованным лицам по адресу: 683000 г. Петропавловск-Камчатский, ул. Ленинская, 14, Департамент организации муниципальных закупок Петропавловск-Камчатского городского округа, каб. 401 в понедельник с 9-00 до 18-00, вторник – пятница с 9-00 до 17-00 (обеденный перерыв – с 13-00 до 14-00). Также документация об аукционе предоставляется по почте, в том числе по электронной почте. Документация предоставляется в течение двух рабочих дней со дня получения соответствующего заявления. В заявлении необходимо указать фирменное наименование (наименование), сведения об организационно-правовой форме (для заинтересованного лица, являющегося юридическим лицом) / Ф.И.О. (для заинтересованного лица, являющегося физическим лицом, в том числе индивидуальным предпринимателем); почтовый адрес (для юридического лица) / место жительства (для физического лица, в том числе индивидуального предпринимателя) (индекс, город, улица, дом, офис/квартира); адрес электронной почты; номер контактного телефона; реестровый номер торгов (открытого аукциона), по которому запрашивается документация об аукционе; способ получения документации об аукционе. Документация об аукционе предоставляется бесплатно			
Официальный сайт, на котором размещена документация об аукционе	http://pkgo.ru Участники размещения заказа, скачавшие документацию об аукционе с официального сайта и не направившие заявление на получение документации об аукционе в письменной форме, должны самостоятельно отслеживать появление на официальном сайте изменений в документацию об аукционе. Уполномоченный орган не несет ответственности за непредоставление информации о внесении изменений в документацию об аукционе перед участниками размещения заказа, которые скачали документацию об аукционе на официальном сайте.			
Место, дата и время начала рассмотрения заявок на участие в открытом аукционе	Рассмотрение заявок на участие в открытом аукционе начнется «03» декабря 2010 года в 10 часов 00 минут по камчатскому времени по адресу: г. Петропавловск-Камчатский, ул. Ленинская, 14, каб. 404.			
Место, дата и время проведения открытого аукциона	Открытый аукцион будет проводиться «08» декабря 2010 года в 11 часов 00 минут по камчатскому времени по адресу: г. Петропавловск-Камчатский, ул. Ленинская, 14, каб.404.			
Преимущества, предоставляемые осуществляющим производство товаров, выполнение работ, оказание услуг учреждениям и предприятиям уголовно-исполнительной системы и (или) организациям инвалидов	Преимущества, предоставляемых осуществляющим производство товаров, выполнение работ, оказание услуг учреждениям и предприятиям уголовно-исполнительной системы и (или) организациям инвалидов, не предоставлено.			

ИЗВЕЩЕНИЕ о проведении открытого аукциона

Реестровый номер торгов	A241-101112		
Форма торгов	открытый аукцион.		
Предмет открытого аукциона	Право заключить муниципальный контракт на выполнение подрядных работ по капитальному ремонту внутренних систем электроосвещения и силового оборудования в здании МДОУ «Детский сад № 19» для муниципальных нужд Петропавловск-Камчатского городского округа		
Орган, уполномоченный на осуществление функций по размещению заказов на поставки товаров, выполнение работ, оказание услуг для муниципальных заказчиков (уполномоченный орган)	Департамент организации муниципальных закупок Петропавловск-Камчатского городского округа (место нахождения/почтовый адрес: 683000 г. Петропавловск-Камчатский, ул. Ленинская, 14, адрес электронной почты: domz@pkgo.ru , номер контактного телефона: 8 (415 2)23-50-67).		
Муниципальный заказчик	Муниципальное учреждение «Управление капитального строительства и ремонта» (место нахождения/почтовый адрес: 683000, г. Петропавловск-Камчатский, ул.Советская, 22, адрес электронной почты: muuksr@mail.ru , номер контактного телефона: 8 (415 2) 23-52-76 – инженер ПТО МУ «Управление капитального строительства и ремонта» Богославец Олег Николаевич		
Предмет муниципального контракта	Выполнение подрядных работ по капитальному ремонту внутренних систем электроосвещения и силового оборудования в здании МДОУ «Детский сад № 19» для муниципальных нужд Петропавловск-Камчатского городского округа		
Объем выполняемых работ	См. приложение № 1 к извещению о проведении открытого аукциона		
Место выполнения работ	Здание МДОУ «Детский сад № 19», расположенное по адресу: г. Петропавловск-Камчатский ул.Пономарева,25		
Начальная (максимальная) цена муниципального контракта (цена лота)	6 750 000 (шесть миллионов семьсот пятьдесят тысяч) рублей		
Срок, место и порядок предоставления документации об аукционе. Размер, порядок и сроки внесения платы, взимаемой уполномоченным органом за предоставление документации об аукционе	Документация об аукционе предоставляется в период со дня опубликования в газете «Град Петра и Павла» или размещения на сайте http://pkgo.ru настоящего извещения до даты начала рассмотрения заявок на участие в открытом аукционе на основании заявления любого заинтересованного лица, поданного в письменной форме, в том числе в форме электронного документа (на адрес: domz@pkgo.ru). Документация об аукционе предоставляется заинтересованным лицам по адресу: 683000 г. Петропавловск-Камчатский, ул. Ленинская, 14, каб. 401 в понедельник – с 9-00 до 18-00, вторник – пятница – с 9-00 до 17-00 (обеденный перерыв – с 13-00 до 14-00). Также документация об аукционе предоставляется по почте, в том числе по электронной почте. Документация предоставляется в течение двух рабочих дней со дня получения соответствующего заявления. В заявлении необходимо указать фирменное наименование (наименование), сведения об организационно-правовой форме (для заинтересованного лица, являющегося юридическим лицом) / Ф.И.О. (для заинтересованного лица, являющегося физическим лицом, в том числе индивидуальным предпринимателем); почтовый адрес (для юридического лица) / место жительства (для физического лица, в том числе индивидуального предпринимателя) (индекс, город, улица, дом, офис/квартира); адрес электронной почты; номер контактного телефона; реестровый номер торгов (открытого аукциона), по которому запрашивается документация об аукционе; способ получения документации об аукционе. Документация об аукционе предоставляется бесплатно.		

Официальный сайт, на котором размещена документация об аукционе	http://pkgo.ru Участники размещения заказа, скачавшие документацию об аукционе с официального сайта и не направившие заявление на получение документации об аукционе в письменной форме, должны самостоятельно отслеживать появление на официальном сайте изменений в документацию об аукционе. Уполномоченный орган не несет ответственности за непредоставление информации о внесении изменений в документацию об аукционе перед участниками размещения заказа, которые скачали документацию об аукционе на официальном сайте.
Место, дата и время начала рассмотрения заявок на участие в открытом аукционе	Рассмотрение заявок на участие в открытом аукционе начнется «06» декабря 2010 года в 11 часов 00 минут по камчатскому времени по адресу: г. Петропавловск-Камчатский, ул. Ленинская, 14, каб. 404.
Место, дата и время проведения открытого аукциона	Открытый аукцион будет проводиться «09» декабря 2010 года в 10 часов 00 минут по камчатскому времени по адресу: г. Петропавловск-Камчатский, ул. Ленинская, 14, каб.404.
Преимущества, предоставляемые осуществляющим производство товаров, выполнение работ, оказание услуг учреждениям и предприятиям уголовно-исполнительной системы и (или) организациям инвалидов	Преимущества, предоставляемых осуществляющим производство товаров, выполнение работ, оказание услуг учреждениям и предприятиям уголовно-исполнительной системы и (или) организациям инвалидов, не предоставлено.

**Приложение № 1
к извещению о проведении
открытого аукциона**

Объём выполняемых работ:

№ п/п	Наименование работ	Ед. измерения	Объём
	МОНТАЖНЫЕ РАБОТЫ		
1	Демонтаж светильников для люминесцентных ламп	шт.	260
2	Демонтаж светильников с лампами накаливания	шт.	80
3	Демонтаж щитов распределительных с АВР	шт.	11
4	Демонтаж выключателей, розеток	шт.	210
5	Демонтаж кабеля	м	3500
6	Монтаж АВР	шт.	1
7	Блок управления шкафного исполнения или распределительный пункт (шкаф), устанавливаемый на стене, высота и ширина до 600х600мм (щиты на 18 и 24 модуля)	шт.	7
8	Блок управления шкафного исполнения или распределительный пункт (шкаф), устанавливаемый на стене, высота и ширина до 1200х1000мм (щиты на 36 и 48 модулей)	шт.	4
9	Автомат одно-, двух-, трехполюсный, устанавливаемый на конструкции: на стене или колонне, на ток до 25А	шт.	76
10	Автомат одно-, двух-, трехполюсный, устанавливаемый на конструкции: на стене или колонне, на ток до 100А	шт.	11
11	Установка ящиков на ток, до 100А	шт.	1
12	Розетка штепсельная неутропленного типа при открытой проводке	шт.	19
13	Розетка штепсельная утопленного типа при скрытой проводке	шт.	61
14	Выключатель одноклавишный утопленного типа при скрытой проводке	шт.	123
15	Выключатель одноклавишный неутропленного типа при открытой проводке	шт.	5
16	Выключатель двухклавишный утопленного типа при скрытой проводке	шт.	24
16	Выключатель двухклавишный неутропленного типа при открытой проводке	шт.	2
17	Светильник отдельно устанавливаемый на подвесах (крюках) с количеством ламп в светильнике 2	шт.	529
18	Светильник отдельно устанавливаемый на подвесах (крюках) с количеством ламп в светильнике 1	шт.	41
19	Светильник потолочный или настенный с креплением винтами или болтами для помещений с нормальными условиями среды, одноламповый	шт.	6
20	Коробка ответвительная на стене	шт.	500
21	Коробка клеммная, количество зажимов до 24х24	шт.	12
22	Провод групповой осветительных сетей в защитной оболочке или кабель двух- трехжильный в пустотах плит перекрытий	м	3572
23	Провод групповой осветительных сетей в защитной оболочке или кабель двух- трехжильный под штукатурку по стенам или в бороздах	м	3572
24	Провод заземляющий открыто по строительным основаниям: из полосовой стали сечением 100мм2	м	250
	СТРОИТЕЛЬНЫЕ РАБОТЫ		
25	Пробивка отверстий в кирпичных стенах для водогазопроводных труб вручную при толщине стен в 1 кирпич	отверстий	38
26	Пробивка в кирпичных стенах борозд площадью сечения до 20 см2	м	3500
	МАТЕРИАЛЫ и ОБОРУДОВАНИЕ		
27	Лампа люминесцентная мощностью 18 Вт	шт.	11
28	Лампа люминесцентная мощностью 36 Вт	шт.	890
29	Лампа люминесцентная мощностью 18Вт	шт.	168
30	Лампа люминесцентная Т5, мощностью 8Вт	шт.	30
30а	Лампа металлогалогеновая мощностью 70 Вт	шт.	6
31	Розетка потолочная	шт.	566
32	Коробка для установки выключателей и розеток	шт.	221
33	Коробка ответвительная	шт.	500
34	Коробка клеммная с наборными зажимами на 8 клемм	шт.	12
35	Кабель силовой с медными жилами с ПВХ изоляцией, в ПВХ оболочке, не распространяющий горение, сечением 1х4 – 0,66кВ	м	305
36	Кабель силовой с медными жилами с ПВХ изоляцией, в ПВХ оболочке, не распространяющий горение, сечением 1х6 – 0,66кВ	м	242
37	Кабель силовой с медными жилами с ПВХ изоляцией, в ПВХ оболочке, не распространяющий горение, сечением 3х2,5 – 0,66кВ	м	4350
38	Кабель силовой с медными жилами с ПВХ изоляцией, в ПВХ оболочке, не распространяющий горение, сечением 4х2,5 – 0,66кВ	м	1600
39	Кабель силовой с медными жилами с ПВХ изоляцией, в ПВХ оболочке, не распространяющий горение, сечением 5х6,0 – 0,66кВ	м	300
40	Кабель силовой с медными жилами с ПВХ изоляцией, в ПВХ оболочке, не распространяющий горение, сечением 1х25,0 – 1,0кВ	м	182
41	Кабель силовой с медными жилами с ПВХ изоляцией, в ПВХ оболочке, не распространяющий горение, сечением 5х16 – 1,0 кВ	м	105
41а	Кабель силовой с медными жилами с ПВХ изоляцией, в ПВХ оболочке, не распространяющий горение, сечением 1х25,0 – 1,0кВ	м	60
42	Вводно-распределительное устройство, состоящее из одной панели ВРУ	шт.	1
43	Щит распределительный, навесного исполнения на 12 модулей	шт.	1
44	Щит распределительный, встроенного исполнения на 18 модулей	шт.	4
45	Щит распределительный, навесного исполнения на 24 модулей	шт.	2
46	Щит распределительный, навесного исполнения на 36 модулей	шт.	2

№ п/п	Наименование работ	Ед. измерения	Объем
47.	Щит распределительный навесного исполнения на 48 модулей	шт.	1
47а.	Щит распределительный навесного исполнения на 54 модуля	шт.	1
48.	Выключатель автоматический ВА 47-29/1/10С	шт.	55
49.	Выключатель автоматический ВА 47-29/3/10С	шт.	3
50.	Выключатель автоматический АД 12/2/16С/30	шт.	16
51.	Выключатель автоматический АД 14/4/16/30	шт.	1
52.	Выключатель автоматический АД 14/4/25/30	шт.	1
53.	Выключатель автоматический АД 14/4/32/30	шт.	2
54.	Выключатель автоматический ВА 47-29/3/32D	шт.	1
55.	Выключатель автоматический ВА 47-29/3/50D	шт.	1
56.	Выключатель автоматический ВА 47-29/3/63D	шт.	2
57.	Вводной автомат АД 14/4/40/300, 40А, 300 мА	шт.	4
58.	Вводной автомат АД 14/4/40/300, 63А, 300 мА	шт.	1
59.	Ящик автоматического включения резерва, трехфазный, с вводными автом. выключателями и со счетчиком на 40А	шт.	1
60.	Главная заземляющая шина	шт.	1
61.	Розетка одноместная с заземляющими контактами для открытой установки с защитными шторками, 16А	шт.	14
62.	Розетка одноместная с заземляющими контактами для открытой установки с защитными шторками, 25АА	шт.	5
63.	Розетка одноместная с заземляющими контактами для скрытой установки с защитными шторками, 16АА	шт.	61
64.	Выключатель одноклавишный для скрытой установки	шт.	123
65.	Выключатель одноклавишный для открытой установки	шт.	5
66.	Выключатель двухклавишный для скрытой установки	шт.	24
67.	Выключатель двухклавишный для открытой установки	шт.	2
68.	Светильник с люминесцентными лампами мощностью 2х36 Вт	шт.	292
69.	Светильник потолочный с люминесцентными лампами мощностью 2х36 Вт	шт.	39
70.	Светильник потолочный с люминесцентными лампами мощностью 2х18 Вт	шт.	84
71.	Светильник потолочный с люминесцентными лампами мощностью 2х36 Вт для спортивных помещений с металлической сеткой	шт.	18
72.	Светильник с датчиком движения и с датчиком освещенности, с люминесцентными лампами мощностью 2х36 Вт	шт.	32
73.	Светильник потолочный с люминесцентными лампами мощностью 2х60 Вт	шт.	64
74.	Светильник настенный с люминесцентной лампой мощностью 18Вт	шт.	11
75.	Эвакуационный светильник с люминесцентной лампой мощностью 8Вт	шт.	30
76.	Светильник настенный с лампой накаливания мощностью 60Вт	шт.	6
ПУСКОНАЛАДОЧНЫЕ РАБОТЫ			
77.	Устройство АВР	устройство	1
78.	Щиты распределительные	устройство	11
79.	Проверка наличия цепи между заземлителями и заземленными элементами	точек	84
80.	Замеры полного сопротивления цепи «фаза-нуль».	токо-приемник	656

ИЗВЕЩЕНИЕ о проведении открытого аукциона

Реестровый номер торгов	A242-101112
Форма торгов	открытый аукцион
Предмет открытого аукциона	<p>Право заключить муниципальные контракты на поставку изделий медицинского назначения и дезинфицирующих средств для муниципальных нужд Петропавловск-Камчатского городского округа.</p> <p>Открытый аукцион проводится по 6 лотам:</p> <p>Лот № 1 « Право заключить муниципальный контракт на поставку изделий медицинского назначения для муниципальных нужд Петропавловск-Камчатского городского округа»;</p> <p>Лот № 2 « Право заключить муниципальный контракт на поставку изделий медицинского назначения для муниципальных нужд Петропавловск-Камчатского городского округа»;</p> <p>Лот № 3 « Право заключить муниципальный контракт на поставку изделий медицинского назначения для муниципальных нужд Петропавловск-Камчатского городского округа»;</p> <p>Лот № 4 « Право заключить муниципальный контракт на поставку изделий медицинского назначения для муниципальных нужд Петропавловск-Камчатского городского округа»;</p> <p>Лот № 5 «Право заключить муниципальный контракт на поставку изделий медицинского назначения для муниципальных нужд Петропавловск-Камчатского городского округа»;</p> <p>Лот № 6 « Право заключить муниципальный контракт на поставку дезинфицирующих средств для муниципальных нужд Петропавловск-Камчатского городского округа».</p> <p>Далее по тексту – Товар.</p>
Орган, уполномоченный на осуществление функций по размещению заказов на поставки товаров, выполнение работ, оказание услуг для муниципальных заказчиков (уполномоченный орган)	<p>Департамент организации муниципальных закупок Петропавловск-Камчатского городского округа (место нахождения/почтовый адрес: 683000 г. Петропавловск-Камчатский, ул. Ленинская, 14, адрес электронной почты: domz@pkgo.ru, номер контактного телефона: 8 (415 2) 23-50-67.</p>
Муниципальный заказчик	<p>Муниципальное учреждение здравоохранения «Городской родильный дом № 1» – лечебно-профилактическое учреждение охраны материнства и детства (место нахождения/почтовый адрес: 683031, г. Петропавловск-Камчатский, ул. Лукашевского, д.7, адрес электронной почты: Groddom7@mail.ru, номер контактного телефона: 8 (415 2) 23-37-79</p>
Предмет муниципального контракта	<p>Лот № 1 «Поставка изделий медицинского назначения для муниципальных нужд Петропавловск-Камчатского городского округа»;</p> <p>Лот № 2 «Поставка изделий медицинского назначения для муниципальных нужд Петропавловск-Камчатского городского округа»;</p> <p>Лот № 3 «Поставка изделий медицинского назначения для муниципальных нужд Петропавловск-Камчатского городского округа»;</p> <p>Лот № 4 «Поставка изделий медицинского назначения для муниципальных нужд Петропавловск-Камчатского городского округа»;</p> <p>Лот № 5 «Поставка изделий медицинского назначения для муниципальных нужд Петропавловск-Камчатского городского округа»;</p> <p>Лот № 6 «Поставка дезинфицирующих средств для муниципальных нужд Петропавловск-Камчатского городского округа».</p>
Количество поставляемого товара, объем выполняемых работ, оказываемых услуг	<p>По лотам № № 1-6: См. приложение № 1 к извещению о проведении открытого аукциона.</p>
Место поставки товара, выполнения работ, оказания услуг	<p>По лотам № № 1-6 Поставка Товара осуществляется непосредственно в Муниципальное учреждение здравоохранения «Городской родильный дом № 1» – лечебно-профилактическое учреждение охраны материнства и детства, расположенное по адресу: 683024, г. Петропавловск-Камчатский, ул. Лукашевского, д.7, до места складирования Товара.</p>

Начальная (максимальная) цена муниципального контракта (цена лота)	Лот № 1: 147 000,00 (сто сорок семь тысяч) рублей 00 копеек; Лот № 2: 1 789 000,00 (один миллион семьсот восемьдесят девять тысяч) рублей 00 копеек; Лот № 3: 478 000,00 (четыреста семьдесят восемь тысяч) рублей 00 копеек; Лот № 4: 2 527 000,00 (два миллиона пятьсот двадцать семь тысяч) рублей 00 копеек; Лот № 5: 815 500,00 (восемьсот пятнадцать тысяч пятьсот) рублей 00 копеек; Лот № 6: 264 000,00 (двести шестьдесят четыре тысячи) рублей 00 копеек
Срок, место и порядок предоставления документации об аукционе. Размер, порядок и сроки внесения платы, взимаемой уполномоченным органом за предоставление документации об аукционе	Документация об аукционе предоставляется в период со дня опубликования в газете «Град Петра и Павла» или размещения на сайте http://pkgo.ru/ настоящего извещения до даты начала рассмотрения заявок на участие в открытом аукционе на основании заявления любого заинтересованного лица, поданного в письменной форме, в том числе в форме электронного документа (на адрес: domz@pkgo.ru). Документация об аукционе предоставляется заинтересованным лицам по адресу: 683000 г. Петропавловск-Камчатский, ул. Ленинская, 14, Департамент организации муниципальных закупок Петропавловск-Камчатского городского округа, каб. 401 в понедельник - с 9-00 до 18-00, вторник-пятница - с 9-00 до 17-00 (обеденный перерыв - с 13-00 до 14-00) Также документация об аукционе предоставляется по почте, в том числе по электронной почте. Документация предоставляется в течение двух рабочих дней со дня получения соответствующего заявления. В заявлении необходимо указать фирменное наименование (наименование), сведения об организационно-правовой форме (для заинтересованного лица, являющегося юридическим лицом) / Ф.И.О. (для заинтересованного лица, являющегося физическим лицом, в том числе индивидуальным предпринимателем); почтовый адрес (для юридического лица) / место жительства (для физического лица, в том числе индивидуального предпринимателя) (индекс, город, улица, дом, офис/квартира); адрес электронной почты; номер контактного телефона; реестровый номер торгов (открытого аукциона), по которому запрашивается документация об аукционе; способ получения документации об аукционе. Документация об аукционе предоставляется бесплатно.
Официальный сайт, на котором размещена документация об аукционе	http://pkgo.ru Участники размещения заказа, скачавшие документацию об аукционе с официального сайта и не направившие заявление на получение документации об аукционе в письменной форме, должны самостоятельно отслеживать появление на официальном сайте изменений в документацию об аукционе. Уполномоченный орган не несет ответственности за непредоставление информации о внесении изменений в документацию об аукционе перед участниками размещения заказа, которые скачали документацию об аукционе на официальном сайте.
Место, дата и время начала рассмотрения заявок на участие в открытом аукционе	Рассмотрение заявок на участие в открытом аукционе начнется «07» декабря 2010 года в 10 часов 30 минут по камчатскому времени по адресу: г. Петропавловск-Камчатский, ул. Ленинская, 14, каб. 404.
Место, дата и время проведения открытого аукциона	Открытый аукцион с 1 по 6 лот будет проводиться «13» декабря 2010 года в 14 часов 30 минут по камчатскому времени по адресу: г. Петропавловск-Камчатский, ул. Ленинская, 14, каб.404.
Преимущества, предоставляемые осуществляющим производство товаров, выполнение работ, оказание услуг учреждениям и предприятиям уголовно-исполнительной системы и (или) организациям инвалидов	Преимущества, предоставляемых осуществляющим производство товаров, выполнение работ, оказание услуг учреждениям и предприятиям уголовно-исполнительной системы и (или) организациям инвалидов, не предоставлено.

**Приложение № 1
к Извещению о проведении
открытого аукциона**

Спецификация товара

№ п/п	Наименование товара	Единица измерения	Количество товара	№ п/п	Наименование товара	Единица измерения	Количество товара
Лот № 1 Право заключить муниципальный контракт на поставку изделий медицинского назначения для муниципальных нужд Петропавловск-Камчатского городского округа				3.10	Внутривенный периферический катетер	штук	1500
1.1	Датчик пульсоксиметрический	штук	10	3.11	Мочеприемник детский	упаковка	1000
1.2	Увлажнитель кислорода	штук	10	3.12	Мешок АМБУ	штук	10
Лот № 2. Право заключить муниципальный контракт на поставку изделий медицинского назначения для муниципальных нужд Петропавловск-Камчатского городского округа				3.13	Зонд питающий	штук	500
2.1	Кетгут 0 № 4 или эквивалент	штук	1000	3.14	Зонд питающий	штук	500
2.2	Капроаг № 4без иглы или эквивалент	упаковка	40	3.15	Зонд питающий	штук	500
2.3	Набор шовного материала для эпизиотомии Сафил Квик «EPISIO SET» или эквивалент	упаковка	15	3.16	Зонд питающий	штук	500
2.4	Премилен «SECUREX» или эквивалент	упаковка	24	3.17	Трубка эндотрахеальная	штук	100
2.5	Сафил Квик или эквивалент	упаковка	9	3.18	Трубка эндотрахеальная	штук	100
2.6	Сафил Квик или эквивалент	упаковка	9	3.19	Шпатель	штук	1500
2.7	Сафил Квик или эквивалент	упаковка	10	3.20	Экспресс-тест	штук	20
2.8	Викрил 1 № 4 или эквивалент	упаковка	10	3.21	Экспресс-тест	штук	40
2.9	Викрил 2/0 № 3 или эквивалент	упаковка	15	3.22	Комплексная вакуумная система родовспоможения KIWI Omni Cup или эквивалент	штук	10
2.10	Викрил Плюс 2/0 № 3 или эквивалент	упаковка	15	3.23	Комплексная вакуумная система родовспоможения KIWI Pro Cup или эквивалент	штук	10
2.11	Викрил О № 3.5 или эквивалент	упаковка	15	3.24	Комплексная вакуумная система родовспоможения KIWI Omni Cup или эквивалент	штук	10
2.12	Викрил 1 № 4 или эквивалент	упаковка	20	Лот № 4 Право заключить муниципальный контракт на поставку изделий медицинского назначения для муниципальных нужд Петропавловск-Камчатского городского округа			
2.13	Викрил О № 3.5 или эквивалент	упаковка	20	4.1	Комплект белья акушерского для рожениц из нетканного материала, одноразовый, стерильный	комплект	1500
2.14	Викрил 2 № 5 или эквивалент	упаковка	25	4.2	Бахилы	коробка	8
2.15	Викрил 2/0 № 3 или эквивалент	упаковка	10	4.3	Бахилы	пар.	3600
2.16	Викрил Плюс 2/0 № 3 или эквивалент	упаковка	10	4.4	Фартук	упаковка	11
2.17	Викрил Плюс 2 № 5 или эквивалент	упаковка	25	4.5	Маска	штук	6400
2.18	Викрил Плюс 2 № 5 или эквивалент	упаковка	30	4.6	Шапка	штук	1800
2.19	Викрил 2/0 № 3 или эквивалент	упаковка	10	4.7	Шапка	штук	800
2.20	Викрил 2/0 № 3 или эквивалент	упаковка	10	4.8	Халат	штук	2000
Лот № 3. Право заключить муниципальный контракт на поставку изделий медицинского назначения для муниципальных нужд Петропавловск-Камчатского городского округа				4.9	Халат	штук	3000
3.1	Станок для бритья операционного поля, с двойным лезвием	упаковка	10	4.10	Простыня	штук	1000
3.2	Катетер аспирационный с вакуум-контролем стерильный CH12 каркоп или эквивалент	штук	2000	4.11	Простыня	штук	1200
3.3	Жгут венозный для внутривенных манипуляций, взрослый	штук	150	4.12	Простыня для кесарева сечения с карманом из разрезаемой пленки	коробка	100
3.4	Система для внутривенных вливаний в малые вены	штук	200	4.13	Простыня для кесарева сечения с апертурным отверстием	коробка	100
3.5	Губка гемостатическая	штук	230	Лот № 5: Право заключить муниципальный контракт на поставку изделий медицинского назначения для муниципальных нужд Петропавловск-Камчатского городского округа			
3.6	Катетер Фолея	упаковка	76	5.1	Термометр медицинский	штук	610
3.7	Маска кислородная	штук	20	5.2	Ложка гинекологическая Фолькмана	штук	100
3.8	Пессарий № 1	штук	40	5.3	Ножницы	штук	200
3.9	Пессарий № 2	штук	60	5.4	Ножницы	штук	150

№ п/п	Наименование товара	Единица измерения	Количество товара
5.5	Пинцет	штук	200
5.6	Пинцет	штук	200
5.7	Зажим	штук	50
5.8	Зажим	штук	50
5.9	Зажим	штук	50
5.10	Зажим	штук	200
5.11	Тазик	штук	10
5.12	Конхотом	штук	1
5.13	Конхотом	штук	1
5.14	Конхотом	штук	1
5.15	Зеркало влагалищное	штук	130
5.16	Зеркало влагалищное	штук	330
5.17	Зеркало влагалищное	штук	230
5.18	Зеркало влагалищное	штук	20
5.19	Зеркало влагалищное	штук	70
5.20	Зеркало влагалищное	штук	40
5.21	Корнцанг	штук	100
5.22	Зонд маточный	штук	50
5.23	Щипцы маточные	штук	70
5.24	Языкодержатель	штук	20
5.25	Ручка к лезвиям	штук	50
5.26	Ручка к лезвиям	штук	50
5.27	Крючки пластинчатые парные по Фарабефу (комплект)	комплект	1
5.28	Крючки пластинчатые парные по Фарабефу (комплект)	комплект	1

№ п/п	Наименование товара	Единица измерения	Количество товара
5.29	Крючки пластинчатые парные по Фарабефу (комплект)	комплект	1
5.30	Крючки пластинчатые парные по Фарабефу детские (комплект)	комплект	1
5.31	Крючки пластинчатые парные по Фарабефу детские (комплект)	комплект	1
5.32	Крючки пластинчатые парные по Фарабефу детские (комплект)	комплект	1
5.33	Дозатор переменного объема	штук	1
5.34	Флакон диспенсер	штук	1
5.35	Настольный штатив	штук	2
5.36	Настольный штатив	штук	2
5.37	Штатив	штук	10
5.38	Штатив	штук	5
5.39	Бокс штатив	штук	3
5.40	Роторасширитель	штук	10
5.41	Шприц-аспиратор МВА Плюс	штук	10
Лот № 6: Право заключить муниципальный контракт на поставку дезинфицирующих средств для муниципальных нужд Петропавловск-Камчатского городского округа			
6.1	Средство для дезинфекции и предстерилизацион-ной очистки	флакон	200
6.2	Дезинфицирующее средство (кожный антисептик)	флакон	40
6.3	Средство дезинфицирующее (кожный антисептик)	флакон	50
6.4	Дезинфицирующее средство	флакон	50
6.5	Дезинфицирующее средство	флакон	50
6.6	Жидкое мыло	штук	400

ИЗВЕЩЕНИЕ о проведении открытого аукциона

Реестровый номер торгов	A243-101112
Форма торгов	открытый аукцион
Предмет открытого аукциона	Право заключить муниципальный контракт на поставку грузовых изотермических фургонов для муниципальных нужд Петропавловск-Камчатского городского округа
Орган, уполномоченный на осуществление функций по размещению заказов на поставки товаров, выполнение работ, оказание услуг для муниципальных заказчиков (уполномоченный орган)	Департамент организации муниципальных закупок Петропавловск-Камчатского городского округа (место нахождения/почтовый адрес: 683000 г. Петропавловск-Камчатский, ул. Ленинская, 14, адрес электронной почты: domz@pkgo.ru , номер контактного телефона: 8 (415 2) 23-50-67
Муниципальный заказчик	Департамент социального развития Петропавловск-Камчатского городского округа (место нахождения/почтовый адрес: 683000, г. Петропавловск-Камчатский, ул. Ленинская, 14, адрес электронной почты: SekretarU@pkgo.ru , номер контактного телефона: 8 (415 2) 23-51-37
Предмет муниципального контракта	Поставка грузовых изотермических фургонов для муниципальных нужд Петропавловск-Камчатского городского округа
Количество поставляемого товара, объем выполняемых работ, оказываемых услуг	Грузовые изотермические фургоны в количестве 2 единиц.
Место поставки товара, выполнения работ, оказания услуг	Товар поставляется непосредственно в Муниципальное образовательное учреждение «Средняя школа № 27» (далее – Получатель) по адресу: г. Петропавловск-Камчатский, ул. Звездная, 11/1
Начальная (максимальная) цена муниципального контракта (цена лота)	1 300 000,00 (один миллион триста тысяч) рублей 00 копеек
Срок, место и порядок предоставления документации об аукционе. Размер, порядок и сроки внесения платы, взимаемой уполномоченным органом за предоставление документации об аукционе	Документация об аукционе предоставляется в период со дня опубликования в газете «Град Петра и Павла» или размещения на сайте http://pkgo.ru/ настоящего извещения до даты начала рассмотрения заявок на участие в открытом аукционе на основании заявления любого заинтересованного лица, поданного в письменной форме, в том числе в форме электронного документа (на адрес: domz@pkgo.ru). Документация об аукционе предоставляется заинтересованным лицам по адресу: 683000 г. Петропавловск-Камчатский, ул. Ленинская, 14, Департамент организации муниципальных закупок Петропавловск-Камчатского городского округа, каб. 401 в понедельник с 9-00 до 18-00, вторник – пятница с 9-00 до 17-00, (обеденный перерыв – с 13-00 до 14-00). Также документация об аукционе предоставляется по почте, в том числе по электронной почте. Документация предоставляется в течение двух рабочих дней со дня получения соответствующего заявления. В заявлении необходимо указать фирменное наименование (наименование), сведения об организационно-правовой форме (для заинтересованного лица, являющегося юридическим лицом) / Ф.И.О. (для заинтересованного лица, являющегося физическим лицом, в том числе индивидуальным предпринимателем); почтовый адрес (для юридического лица) / место жительства (для физического лица, в том числе индивидуального предпринимателя) (индекс, город, улица, дом, офис/квартира); адрес электронной почты; номер контактного телефона; реестровый номер торгов (открытого аукциона), по которому запрашивается документация об аукционе; способ получения документации об аукционе. Документация об аукционе предоставляется бесплатно.
Официальный сайт, на котором размещена документация об аукционе	http://pkgo.ru Участники размещения заказа, скачавшие документацию об аукционе с официального сайта и не направившие заявление на получение документации об аукционе в письменной форме, должны самостоятельно отслеживать появление на официальном сайте изменений в документацию об аукционе. Уполномоченный орган не несет ответственности за непредоставление информации о внесении изменений в документацию об аукционе перед участниками размещения заказа, которые скачали документацию об аукционе на официальном сайте.
Место, дата и время начала рассмотрения заявок на участие в открытом аукционе	Рассмотрение заявок на участие в открытом аукционе начнется «08» декабря 2010 года в 10 часов 00 минут по камчатскому времени по адресу: г. Петропавловск-Камчатский, ул. Ленинская, 14, каб. 404.
Место, дата и время проведения открытого аукциона	Открытый аукцион будет проводиться «14» декабря 2010 года в 10 часов 00 минут по камчатскому времени по адресу: г. Петропавловск-Камчатский, ул. Ленинская, 14, каб.404.
Преимущества, предоставляемые осуществляющим производство товаров, выполнение работ, оказание услуг учреждениям и предприятиям уголовно-исполнительной системы и (или) организациям инвалидов	Преимущества, предоставляемых осуществляющим производство товаров, выполнение работ, оказание услуг учреждениям и предприятиям уголовно-исполнительной системы и (или) организациям инвалидов, не предоставлено.

Газета «Град Петра и Павла»

Газета зарегистрирована Управлением Федеральной службы по надзору за соблюдением законодательства в сфере массовых коммуникаций и охране культурного наследия по Дальневосточному Федеральному округу (свидетельство о регистрации ПИ № ФС 15-0461 от 13 февраля 2007 г.)

Территория распространения:
Петропавловск-Камчатский городской округ

Газета распространяется бесплатно

Учредитель (соучредители):

администрация Петропавловск-Камчатского городского округа
и Городская Дума Петропавловск-Камчатского городского округа

Издатель:

Аппарат администрации Петропавловск-Камчатского городского округа
(683000, г. Петропавловск-Камчатский, ул. Ленинская, д. 14)

Адрес редакции:

683000, г. Петропавловск-Камчатский, ул. Ленинская, 14, тел. 235-044,
e-mail: pkadm@mail.ru

Главный редактор: СЕРГЕЕВ В. В.

Газета «Град Петра и Павла»
выходит по пятницам.
Тираж 2000 экземпляров. Объем 16 п.л.
Газета отпечатана в типографии им. П. Ключкова.

Адрес:

г. Петропавловск-Камчатский, ул. Вулканная, 61А, тел. 5-05-71
Номер подписан в печать в 15.00 час. 12.11.10
По графику: в 15.00 час. 12.11.10