

# ГРАД ПЕТРА И ПАВЛА



№ 49 (291)  
25 ноября 2011 года

ГАЗЕТА ПЕТРОПАВЛОВСК-КАМЧАТСКОГО ГОРОДСКОГО ОКРУГА

ГЛАВА  
ПЕТРОПАВЛОВСК-КАМЧАТСКОГО ГОРОДСКОГО ОКРУГА

## ПОСТАНОВЛЕНИЕ

«14» ноября 2011 г. № 60

### О награждении Модиной Л.Н.

В соответствии с Положением о наградах и почётных званиях Петропавловск-Камчатского городского округа от 24.07.2008 № 51-нд, Решением Городской Думы Петропавловск-Камчатского городского округа от 01.06.2011 № 395-нд «О представительских расходах и расходах, связанных с приобретением подарочной и сувенирной продукции в Городской Думе Петропавловск-Камчатского городского округа»,

ПОСТАНОВЛЯЮ:

за добросовестный труд, большой личный вклад в развитие предприятия, высокий профессионализм и в связи с праздником День бухгалтера:

наградить Почётной грамотой Главы Петропавловск-Камчатского городского округа:

Модину Людмилу Николаевну – главного бухгалтера муниципального автономного учреждения «Ресурсный центр Петропавловск-Камчатского городского округа».

*Глава  
Петропавловск-Камчатского  
городского округа  
В.А. Семчев*

ГЛАВА  
ПЕТРОПАВЛОВСК-КАМЧАТСКОГО ГОРОДСКОГО ОКРУГА

## ПОСТАНОВЛЕНИЕ

«21» ноября 2011 г. № 61

### О награждении работников муниципального бюджетного образовательного учреждения «Средняя общеобразовательная школа № 1»

В соответствии с Положением о наградах и почётных званиях Петропавловск-Камчатского городского округа от 24.07.2008 № 51-нд, Решением Городской Думы Петропавловск-Камчатского городского округа от 01.06.2011 № 395-нд «О представительских расходах и расходах, связанных с приобретением подарочной и сувенирной продукции в Городской Думе Петропавловск-Камчатского городского округа»,

ПОСТАНОВЛЯЮ:

за многолетний добросовестный труд, высокий профессионализм, педагогическое мастерство и в связи с 40-летием образовательного учреждения.

Наградить Почётной грамотой Главы Петропавловск-Камчатского городского округа:

Каднай Лину Михайловну – учителя английского языка муниципального бюджетного образовательного учреждения «Средняя общеобразовательная школа № 1»;

Павлову Аллу Евгеньевну – социального педагога муниципального бюджетного образовательного учреждения «Средняя общеобразовательная школа № 1».

*Глава  
Петропавловск-Камчатского  
городского округа  
В.А. Семчев*

ГЛАВА  
ПЕТРОПАВЛОВСК-КАМЧАТСКОГО ГОРОДСКОГО ОКРУГА

## ПОСТАНОВЛЕНИЕ

«21» ноября 2011 г. № 62

### Об объявлении Благодарности Главы Петропавловск-Камчатского городского округа работникам МБДОУ «Детский сад № 31 комбинированного типа»

В соответствии с Положением о наградах и почётных званиях Петропавловск-Камчатского городского округа от 24.07.2008 № 51-нд, Решением Городской Думы Петропавловск-Камчатского городского округа от 01.06.2011 № 395-нд «О представительских расходах и расходах, связанных с приобретением подарочной и сувенирной продукции в Городской Думе Петропавловск-Камчатского городского округа»,

ПОСТАНОВЛЯЮ:

за многолетний плодотворный труд, высокий профессионализм, педагогическое мастерство и в связи с 35-летием образовательного учреждения.

Объявить Благодарность Главы Петропавловск-Камчатского городского округа: Бекишевой Наталье Каримовне – воспитателю муниципального бюджетного дошкольного образовательного учреждения «Детский сад № 31 комбинированного вида»;

Натолока Ольге Васильевне – заместителю заведующей по воспитательно-методической работе муниципального бюджетного дошкольного образовательного учреждения «Детский сад № 31 комбинированного вида».

*Глава  
Петропавловск-Камчатского  
городского округа  
В.А. Семчев*

ГЛАВА  
ПЕТРОПАВЛОВСК-КАМЧАТСКОГО ГОРОДСКОГО ОКРУГА

## ПОСТАНОВЛЕНИЕ

«21» ноября 2011 г. № 63

### О награждении работников МБОУ ДОД ЦВР

В соответствии с Положением о наградах и почётных званиях Петропавловск-Камчатского городского округа от 24.07.2008 № 51-нд, Решением Городской Думы Петропавловск-Камчатского городского округа от 01.06.2011 № 395-нд «О представительских расходах и расходах, связанных с приобретением подарочной и сувенирной продукции в Городской Думе Петропавловск-Камчатского городского округа»,

ПОСТАНОВЛЯЮ:

за многолетний плодотворный труд, значительные успехи в организации работы по дополнительному образованию детей и в связи с 30-летием образовательного учреждения.

Наградить Почётной грамотой Главы Петропавловск-Камчатского городского округа:

Абакумову Елену Ивановну – педагога дополнительного образования муниципального бюджетного образовательного учреждения дополнительного образования детей «Центр внешкольной работы»;

Данилину Оксану Анатольевну – заведующую отделом художественного творчества и профориентации муниципального бюджетного образовательного учреждения дополнительного образования детей «Центр внешкольной работы»;

Зиблюю Оксану Ивановну – педагога дополнительного образования муниципального бюджетного образовательного учреждения дополнительного образования детей «Центр внешкольной работы»;

Зеленчук Наталию Ивановну – педагога дополнительного образования муниципального бюджетного образовательного учреждения дополнительного образования детей «Центр внешкольной работы»;

Зудина Владимира Ивановича – педагога дополнительного образования муниципального бюджетного образовательного учреждения дополнительного образования детей «Центр внешкольной работы»;

Сорокину Галину Николаевну – заместителя директора по учебно-воспитательной работе муниципального бюджетного образовательного учреждения дополнительного образования детей «Центр внешкольной работы»;

Суббочеву Марину Васильевну – заместителя директора по учебно-досуговой работе муниципального бюджетного образовательного учреждения дополнительного образования детей «Центр внешкольной работы»;

Печенину Татьяну Валентиновну – заместителя директора по административно-хозяйственной работе муниципального бюджетного образовательного учреждения дополнительного образования детей «Центр внешкольной работы»;

Масалитину Александру Викторовну – методиста муниципального бюджетного образовательного учреждения дополнительного образования детей «Центр внешкольной работы»;

Новикову Светлану Вячеславовну – методиста муниципального бюджетного образовательного учреждения дополнительного образования детей «Центр внешкольной работы»;

Межову Ларису Андреевну – методиста муниципального бюджетного образовательного учреждения дополнительного образования детей «Центр внешкольной работы»;

Тураеву Тамару Альфредовну – методиста муниципального бюджетного образовательного учреждения дополнительного образования детей «Центр внешкольной работы».

*Глава  
Петропавловск-Камчатского  
городского округа  
В.А. Семчев*

ГЛАВА  
ПЕТРОПАВЛОВСК-КАМЧАТСКОГО ГОРОДСКОГО ОКРУГА

## ПОСТАНОВЛЕНИЕ

«21» ноября 2011 г. № 64

### Об объявлении Благодарности Главы Петропавловск-Камчатского городского округа работникам МБОУ ДОД ЦВР

В соответствии с Положением о наградах и почётных званиях Петропавловск-Камчатского городского округа от 24.07.2008 № 51-нд, Решением Городской Думы Петропавловск-Камчатского городского округа от 01.06.2011 № 395-нд «О представительских расходах и расходах, связанных с приобретением подарочной и сувенирной продукции в Городской Думе Петропавловск-Камчатского городского округа»,

ПОСТАНОВЛЯЮ:

За многолетний плодотворный труд, значительные успехи в организации работы по дополнительному образованию детей и в связи с 30-летием образовательного учреждения.

Объявить Благодарность Главы Петропавловск-Камчатского городского округа:

Власовой Елизавете Викторовне – методисту муниципального бюджетного образовательного учреждения дополнительного образования детей «Центр внешкольной работы»;

Гринкевич Татьяне Станиславовне – педагогу дополнительного образования муниципального бюджетного образовательного учреждения дополнительного образования детей «Центр внешкольной работы»;

Слепченко Татьяне Сергеевне – педагогу дополнительного образования муниципального бюджетного образовательного учреждения дополнительного образования детей «Центр внешкольной работы»;

Щедринной Елене Анатольевне – заведующей отделом раннего развития детей муниципального бюджетного образовательного учреждения дополнительного образования детей «Центр внешкольной работы».

*Глава  
Петропавловск-Камчатского  
городского округа  
В.А. Семчев*

ГЛАВА  
ПЕТРОПАВЛОВСК-КАМЧАТСКОГО ГОРОДСКОГО ОКРУГА

## ПОСТАНОВЛЕНИЕ

«22» ноября 2011 г. № 65

### О награждении членов клуба «Ветеран»

В соответствии с Положением о наградах и почётных званиях Петропавловск-Камчатского городского округа от 24.07.2008 № 51-нд, Решением Городской Думы Петропавловск-Камчатского городского округа от 01.06.2011 № 395-нд «О представительских расходах и расходах, связанных с приобретением подарочной и сувенирной продукции в Городской Думе Петропавловск-Камчатского городского округа»,

ПОСТАНОВЛЯЮ:

за инициативность и ответственность в работе клуба, активную гражданскую позицию, патриотическое воспитание подрастающего поколения и достойное воспитание собственных детей и в честь Дня матери.

Наградить Почётной грамотой Главы Петропавловск-Камчатского городского округа:

Виноградову Валентину Павлиновну – члена клуба «Ветеран»;

Злобину Галину Валентиновну – члена и ревизора клуба «Ветеран»;

Мутицину Елизавету Николаевну – члена клуба «Ветеран»;

Сидорову Тамару Борисовну – председателя клуба «Ветеран»;

Соловьеву Веру Григорьевну – члена клуба «Ветеран».

*Глава  
Петропавловск-Камчатского  
городского округа  
В.А. Семчев*

## ПОСТАНОВЛЕНИЕ

АДМИНИСТРАЦИИ  
ПЕТРОПАВЛОВСК-КАМЧАТСКОГО ГОРОДСКОГО ОКРУГА

От 22.11.2011 № 3012

### О приостановлении действия муниципальной долгосрочной целевой программы «Приобретение медицинского оборудования для муниципальных учреждений здравоохранения на 2010- 2014 годы», утвержденной постановлением администрации Петропавловск-Камчатского городского округа от 17.02.2010 № 469

Руководствуясь статьями 31, 34, пунктом 1 статьи 86 Бюджетного кодекса Российской Федерации, в целях обеспечения сбалансированности и эффективности использования бюджетных средств

ПОСТАНОВЛЯЮ:

1. Приостановить с 01.01.2012 по 31.12.2012 действие муниципальной долгосрочной целевой программы «Приобретение медицинского оборудования для муниципальных учреждений здравоохранения на 2010-2014 годы».

2. Аппарату администрации Петропавловск-Камчатского городского округа (В.В. Сергеев) опубликовать настоящее постановление в газете «Град Петра и Павла».

4. Настоящее постановление вступает в силу со дня его официального опубликования.

5. Контроль за исполнением настоящего постановления возложить на заместителя Главы администрации Петропавловск-Камчатского городского округа Г.А. Шайгородского.

*Глава администрации  
Петропавловск-Камчатского  
городского округа  
С.Г. Кондрашин*

## ПОСТАНОВЛЕНИЕ

АДМИНИСТРАЦИИ  
ПЕТРОПАВЛОВСК-КАМЧАТСКОГО ГОРОДСКОГО ОКРУГА

От 23.11.2011 № 3013

### О приостановлении действия постановления администрации Петропавловск-Камчатского городского округа от 06.08.2010 № 2347 «Об утверждении муниципальной долгосрочной целевой программы «Организация и безопасность дорожного движения в Петропавловск-Камчатском городском округе на 2010-2016 годы и на перспективу до 2025 года»

В связи со сложившимся дефицитом бюджета Петропавловск-Камчатского городского округа (статья 83, 179 бюджетного кодекса Российской Федерации), в целях оптимизации расходов бюджета Петропавловск-Камчатского городского округа и необходимостью корректировки муниципальной долгосрочной целевой программы «Организация и безопасность дорожного движения в Петропавловск-Камчатском городском округе на 2010-2016 годы и на перспективу до 2025 года»

ПОСТАНОВЛЯЮ:

1. Приостановить действие постановления администрации Петропавловск-Камчатского городского округа от 06.08.2010 № 2347 « Об утверждении муниципальной долгосрочной целевой программы «Организация и безопасность дорожного движения в Петропавловск-Камчатском городском округе на 2010-2016 годы и на перспективу до 2025 года» с 01.04.2011 года по 31.03.2012 года.

2. Комитету городского хозяйства Петропавловск-Камчатского городского округа (К.А. Фролов) подготовить предложения по корректировке муниципальной долгосрочной целевой программы «Организация и безопасность дорожного движения в Петропавловск-Камчатском городском округе на 2010-2016 годы и на перспективу до 2025 года» в срок до 20.03.2012 года.

3. Аппарату администрации Петропавловск-Камчатского городского округа (В.В. Сергеев) опубликовать настоящее постановление в газете «Град Петра и Павла».

4. Контроль за исполнением настоящего постановления возложить на заместителя Главы администрации Петропавловск-Камчатского городского округа Л.Ф. Литвинову.

*Глава администрации  
Петропавловск-Камчатского  
городского округа  
С.Г. Кондрашин*

## ПОСТАНОВЛЕНИЕ

АДМИНИСТРАЦИИ  
ПЕТРОПАВЛОВСК-КАМЧАТСКОГО ГОРОДСКОГО ОКРУГА

От 24.11.2011 № 3028

### О создании условий для обеспечения жителей Петропавловск-Камчатского городского округа услугами розничной торговли новогодними елями, осуществляемой через передвижные средства развозной и разностной торговли в 2011 году

Руководствуясь пунктом 18 части 1 статьи 48 Устава Петропавловск-Камчатского городского округа, в целях создания условий для обеспечения жителей Петропавловск-Камчатского городского округа услугами розничной торговли новогодними елями в 2011 году

## ПОСТАНОВЛЯЮ:

## 1. Утвердить:

1.1 перечень мест оказания услуг розничной торговли новогодними елями, осуществляемой через передвижные средства развозной и разностной торговли на территории Петропавловск-Камчатского городского округа в 2011 году, согласно приложению 1;

1.2 порядок заключения договора об организации обеспечения жителей Петропавловск-Камчатского городского округа услугами розничной торговли новогодними елями, осуществляемой через передвижные средства развозной и разностной торговли в 2011 году (далее – порядок), согласно приложению 2;

2. Службе «одного окна» Аппарата администрации Петропавловск-Камчатского городского округа (В.В. Сергеев) осуществлять прием заявлений от юридических лиц и индивидуальных предпринимателей в соответствии с порядком.

3. Управлению по взаимодействию с субъектами малого и среднего предпринимательства Петропавловск-Камчатского городского округа (Е.В. Платонова):

3.1 заключить договоры об организации обеспечения жителей Петропавловск-Камчатского городского округа услугами розничной торговли новогодними елями, осуществляемой через передвижные средства развозной и разностной торговли с юридическими лицами, индивидуальными предпринимателями (далее – договор);

3.2 осуществить контроль за соблюдением условий договора.

4. Настоящее постановление вступает в силу со дня его официального опубликования.

5. Аппарату администрации Петропавловск-Камчатского городского округа (В.В. Сергеев) опубликовать настоящее постановление в газете «Град Петра и Павла».

6. Контроль за исполнением настоящего постановления возложить на заместителя Главы администрации Петропавловск-Камчатского городского округа Ю.Н. Зубаря.

**Глава администрации  
Петропавловск-Камчатского  
городского округа  
С.Г. Кондрашин**

**Приложение 1  
к постановлению администрации  
Петропавловск-Камчатского  
городского округа  
от 24.11.2011 № 3028**

## Перечень мест оказания услуг розничной торговли новогодними елями, осуществляемой через передвижные средства развозной и разностной торговли на территории Петропавловск-Камчатского городского округа в 2011 году

1.	ул. Сахалинская, 1, у ДК СРВ	- 2 места;
2.	а/о «Госпиталь», в сторону Завойко	- 1 место;
3.	ул. Океанская, а/о «Садовая», со стороны магазина «Флагман»	- 2 места;
4.	ул. Ленинградская, рядом с магазином «Бомонд»	- 1 место;
5.	о/а «Сероглазка», в сторону центра	- 1 место;
6.	ул. Пограничная, 3, напротив рынка «Центральный»	- 4 места;
7.	ул. Пограничная, 95, микрорайон «Кутузовский»	- 1 место;
8.	ул. Тушканова, около киоска «Для милых дам»	- 5 мест;
9.	пр. Карла Маркса, 21, около магазина «Музыкальный легион»	- 2 места;
10.	пр. Победы, 8 км, в районе магазина «Спутник»	- 3 места;
11.	ул. Абеля, 6, поворот на ГУП «Комбинат рыбных и пищевых продуктов»	- 1 место;
12.	пр. Победы, 67, слева от въезда к ТЦ «Шамса»	- 3 места;
13.	а/о «Торговый центр», между павильоном «Янтарь» и автоприцепом «Купава»	- 1 место;
14.	ул. Академика Королева, 41, недалеко от табачного киоска	- 1 место;
15.	ул. Академика Королева, 45/2, напротив территории бывшего рынка «Северный»	- 1 место;
16.	ул. Академика Королева, 67, около универсального рынка ОАО «Единая городская недвижимость»	- 6 мест;
17.	пр. Таранца, около магазина «Пробочка»	- 2 места;
18.	а/о «Звездная», со стороны Торгового центра «Пирамида»	- 1 место;
19.	а/о «Горизонт» (диспетчерская)	- 1 место;
20.	район Кирпичики, а/о «Школа № 32»	- 1 место.

**Приложение 2  
к постановлению администрации  
Петропавловск-Камчатского  
городского округа  
от 24.11.2011 № 3028**

## Порядок заключения договора об организации обеспечения жителей Петропавловск-Камчатского городского округа услугами розничной торговли новогодними елями, осуществляемой через передвижные средства развозной и разностной торговли в 2011 году

1. Порядок заключения договора об организации обеспечения жителей Петропавловск-Камчатского городского округа услугами розничной торговли новогодними елями, осуществляемой через передвижные средства развозной и разностной торговли на территории Петропавловск-Камчатского городского округа к услугам розничной торговли новогодними елями, осуществляемой через передвижные средства развозной и разностной торговли.

2. Порядок регулирует процедуру заключения договора об организации обеспечения жителей Петропавловск-Камчатского городского округа услугами розничной торговли новогодними елями, осуществляемой через передвижные средства развозной и разностной торговли (далее – договор) с субъектами малого и среднего предпринимательства (далее – субъект).

3. Для заключения договора субъект либо уполномоченное им в установленном законом порядке лицо не ранее 1 декабря обращается в службу «одного окна» Аппарата администрации Петропавловск-Камчатского городского округа (далее – служба «одного окна») по адресу: 683001, город Петропавловск-Камчатский, улица Ленинская, дом 12, кабинет 145 с заявлением по форме согласно приложению к Порядку.

4. К заявлению прилагаются копии следующих документов:

4.1 свидетельства о государственной регистрации юридического лица либо свидетельства о государственной регистрации физического лица в качестве индивидуального предпринимателя;

4.2 доверенности, оформленной надлежащим образом, при подаче заявления уполномоченным лицом.

5. Для подтверждения данных, указанных в заявлении, одновременно с заявлением субъект предъявляет специалисту службы «одного окна» оригиналы:

5.1 документа, удостоверяющего личность лица подающего заявление;

5.2 свидетельства о государственной регистрации юридического лица либо свидетельства о государственной регистрации физического лица в качестве индивидуального предпринимателя;

5.3 доверенности, оформленной надлежащим образом, при подаче заявления уполномоченным лицом.

6. При приеме специалистом службы «одного окна» в заявлении указывается дата и время его поступления.

Заявление не позднее 17 часов дня его регистрации передается специалистом службы «одного окна» в Управление по взаимодействию с субъектами малого и среднего предпринимательства Петропавловск-Камчатского городского округа (далее – Управление).

7. В течение семи рабочих дней со дня регистрации заявления Управление:

7.1 рассматривает заявление, осуществляет сверку запрашиваемого места оказания услуг розничной торговли новогодними елями, с перечнем мест оказания услуг розничной торговли новогодними елями, осуществляемой через передвижные средства развозной и разностной торговли на территории Петропавловск-Камчатского городского округа, утвержденным постановлением администрации Петропавловск-Камчатского городского округа;

7.2 в случае если на испрашиваемое субъектом место оказания услуг розничной торговли новогодними елями уже заключен договор, направляет мотивированный отказ в заключении договора;

7.3 подготавливает проект договора и осуществляет информирование субъекта о необходимости прибыть для заключения договора.

8. В случае если на одно и то же место оказания услуг розничной торговли новогодними елями поступило несколько заявлений от субъектов договор заключается с субъектом, который раньше по времени подал заявление.

9. Договор заключается на срок с 15 по 31 декабря и продлению не подлежит.

10. Управление осуществляет формирование дел по заключенным договорам и ведет реестр заключенных договоров.

**Приложение  
к Порядку заключения договора  
об организации обеспечения жителей  
Петропавловск-Камчатского городского округа  
услугами розничной торговли новогодними елями,  
осуществляемой через передвижные средства  
развозной и разностной торговли в 2011 году**

## Форма заявления

Начальнику Управления  
по взаимодействию с субъектами  
малого и среднего предпринимательства  
Петропавловск-Камчатского городского округа

(фамилия, имя, отчество  
индивидуального предпринимателя;  
наименование юридического лица,  
ФИО руководителя)

(место жительства,  
подтвержденное регистрацией  
или место нахождения юр. лица)

(контактные телефоны, в т.ч. мобильный)

(ОГРН)

Основной документ, удостоверяющий личность  
(паспорт)гражданина Российской Федерации:  
серия \_\_\_\_\_ номер \_\_\_\_\_  
выдан «\_\_\_» \_\_\_\_\_ года  
(указать, кем выдан)

## ЗАЯВЛЕНИЕ

Прошу заключить договор об организации обеспечения жителей Петропавловск-Камчатского городского округа услугами розничной торговли новогодними елями, осуществляемой через передвижные средства развозной и разностной торговли в следующем месте оказания услуг розничной торговли новогодними елями: \_\_\_\_\_

(адрес места оказания услуг розничной торговли новогодними елями в соответствии с Перечнем мест оказания услуг розничной торговли новогодними елями, осуществляемой через передвижные средства развозной и разностной торговли на территории Петропавловск-Камчатского городского округа, утвержденным постановлением администрации Петропавловск-Камчатского городского округа)

с использованием: \_\_\_\_\_  
(указать какой вид объекта торговли планируется разместить:  
автомобиль, автолавка, автоприцеп, ручная телега, лоток и т.п.)

Размер места оказания услуг розничной торговли новогодними елями: ширина \_\_\_\_\_ м, длина \_\_\_\_\_ м.

К заявлению прилагаются следующие документы:

- копия документа, удостоверяющего личность, подающего заявление – копия свидетельства о государственной регистрации в качестве индивидуального предпринимателя либо копия свидетельства о внесении записи в единый государственный реестр юридических лиц;

- доверенность (в случае подачи заявления уполномоченным лицом заявителя).

«\_\_\_» \_\_\_\_\_ года

(подпись)

(расшифровка подписи)

## ПОСТАНОВЛЕНИЕ

АДМИНИСТРАЦИИ  
ПЕТРОПАВЛОВСК-КАМЧАТСКОГО ГОРОДСКОГО ОКРУГА

От 24.11.2011 № 3029

### О внесении изменения в постановление администрации Петропавловск-Камчатского городского округа от 23.12.2010 № 3543 «Об утверждении сноса зеленых насаждений и оплаты их восстановительной стоимости»

В связи с принятием Решения Городской Думы Петропавловск-Камчатского городского округа от 19.05.2011 № 352-нд «О правилах обеспечения благоустройства и содержания территории Петропавловск-Камчатского городского округа»

ПОСТАНОВЛЯЮ:

1. Внести в постановление администрации Петропавловск-Камчатского городского округа от 23.12.2010 № 3543 «Об утверждении сноса зеленых насаждений и оплаты их восстановительной стоимости» изменение, заменив в преамбуле слова «пунктом 11.9 Решения Городской Думы Петропавловск-Камчатского городского округа от 03.09.2009 № 169-нд «О правилах обеспечения содержания и благоустройства территории Петропавловск-Камчатского городского округа» словами «частью 4 статьи 16 Решения Городской Думы Петропавловск-Камчатского городского округа от 19.05.2011 № 352-нд «О правилах обеспечения благоустройства и содержания территории Петропавловск-Камчатского городского округа».

2. Аппарату администрации Петропавловск-Камчатского городского округа (В.В. Сергеев) опубликовать настоящее постановление в газете «Град Петра и Павла».

*Глава администрации  
Петропавловск-Камчатского  
городского округа  
С.Г. Кондрашин*

## ПОСТАНОВЛЕНИЕ

АДМИНИСТРАЦИИ  
ПЕТРОПАВЛОВСК-КАМЧАТСКОГО ГОРОДСКОГО ОКРУГА

От 24.11.2011 № 3033

### Об отмене постановления администрации Петропавловск- Камчатского городского округа от 07.10.2011 № 2674 «Об утверждении административного регламента осуществления муниципального контроля в сфере соблюдения требований Правил обеспечения благоустройства и содержания территории Петропавловск- Камчатского городского округа»

На основании протеста прокурора города Петропавловска-Камчатского от 15.11.2011 № 07/47-в-1704-2011

ПОСТАНОВЛЯЮ

1. Постановление администрации Петропавловск-Камчатского городского округа от 07.10.2011 № 2674 «Об утверждении административного регламента осуществления муниципального контроля в сфере соблюдения требований Правил обеспечения благоустройства и содержания территории Петропавловск-Камчатского городского округа» отменить.

2. Аппарату администрации Петропавловск-Камчатского городского округа (В.В. Сергеев) опубликовать настоящее постановление в газете «Град Петра и Павла».

3. Настоящее постановление вступает в силу со дня его официального опубликования.

*Глава администрации  
Петропавловск-Камчатского  
городского округа  
С.Г. Кондрашин*

## ПОСТАНОВЛЕНИЕ

АДМИНИСТРАЦИИ  
ПЕТРОПАВЛОВСК-КАМЧАТСКОГО ГОРОДСКОГО ОКРУГА

От 24.11.2011 № 3036

### О порядке предоставления субсидий организациям коммунального комплекса Петропавловск-Камчатского городского округа на проведение научно-исследовательской работы по модернизации и развитию систем водоснабжения и водоотведения Петропавловск – Елизовской агломерации в 2011 году

В соответствии со статьей 78 Бюджетного кодекса Российской Федерации, статьей 16 Решения Городской Думы Петропавловск-Камчатского городского округа от 18.11.2010 № 307-нд «О бюджете Петропавловск-Камчатского городского округа на 2011 год и плановый период 2012-2013 годов»

ПОСТАНОВЛЯЮ:

1. Утвердить Порядок предоставления субсидий организациям коммунального комплекса Петропавловск-Камчатского городского округа на проведение научно-исследовательской работы по модернизации и развитию систем водоснабжения и водоотведения Петропавловск – Елизовской агломерации в 2011 году согласно приложению.

2. Аппарату администрации Петропавловск-Камчатского городского округа (В.В. Сергеев) опубликовать настоящее постановление в газете «Град Петра и Павла».

3. Настоящее постановление вступает в силу со дня его официального опубликования.

4. Контроль за исполнением настоящего постановления возложить на заместителя Главы администрации Петропавловск-Камчатского городского округа Л.Ф. Литвинову.

*Глава администрации  
Петропавловск-Камчатского  
городского округа  
С.Г. Кондрашин*

Приложение  
к постановлению администрации  
Петропавловск-Камчатского  
городского округа  
от 24.11.2011 № 3036

### Порядок предоставления субсидий организациям коммунального комплекса Петропавловск-Камчатского городского округа на проведение научно-исследовательской работы по модернизации и развитию систем водоснабжения и водоотведения Петропавловск – Елизовской агломерации в 2011 году

1. Настоящий Порядок предоставления субсидий организациям коммунального комплекса Петропавловск-Камчатского городского округа на проведение научно-исследовательской работы по модернизации и развитию систем водоснабжения и водоотведения Петропавловск – Елизовской агломерации в 2011 году (далее – Порядок) разработан в соответствии со статьей 78 Бюджетного кодекса Российской Федерации и определяет условия и порядок предоставления субсидий организациям коммунального комплекса на проведение научно-исследовательской работы по модернизации и развитию систем водоснабжения и водоотведения Петропавловск – Елизовской агломерации в 2011 году (далее – субсидия) за счет средств краевого бюджета.

2. Субсидии носят целевой характер и не могут быть израсходованы на цели, не предусмотренные настоящим Порядком.

3. Получателями субсидий являются юридические лица (за исключением муниципальных учреждений) и индивидуальные предприниматели, осуществляющие услуги по холодному водоснабжению и водоотведению, оказываемые потребителям Петропавловск-Камчатского городского округа.

4. Предоставление субсидий осуществляется Комитетом городского хозяйства Петропавловск-Камчатского городского округа (далее – Комитет) на безвозмездной и безвозвратной основе в целях компенсации расходов на проведение научно-исследовательской работы по модернизации и развитию систем водоснабжения и водоотведения Петропавловск – Елизовской агломерации в 2011 году.

5. Средства субсидии перечисляются в соответствии со сводной бюджетной росписью Петропавловск-Камчатского городского округа в пределах лимитов бюджетных обязательств, доведенных в установленном порядке, согласно прогнозам кассовых выплат главного распорядителя бюджетных средств, в сроки, установленные Порядком исполнения бюджета городского округа по расходам, источникам финансирования дефицита бюджета городского округа, санкционирования оплаты денежных обязательств, приостановления санкционирования оплаты денежных обязательств в текущем финансовом году, утвержденным приказом Департамента экономической и бюджетной политики администрации Петропавловск-Камчатского городского округа.

6. Условиями предоставления субсидии являются:

6.1 годовой объем реализуемой холодной воды в целях холодного водоснабжения свыше 1 000 000 куб. метров;

6.2 годовой объем принятых сточных вод от потребителей свыше 1 000 000 куб. метров;

6.3 заключение соглашения о предоставлении субсидии с Комитетом;

6.4 использование субсидии по целевому назначению;

6.5 предоставление в Комитет отчета об использовании субсидии в сроки и порядке, установленные Комитетом.

7. Для получения субсидии получатель субсидии обращается в Комитет по адресу: 683000, г. Петропавловск-Камчатский, ул. Ленинская, д. 12, каб. 345 с заявлением о предоставлении субсидии.

К заявлению прилагаются следующие документы:

- копия статистического отчета по форме № 1-водопровод за 2010 год;

- копии договоров о выполнении работ;

- копии сметной документации.

Копии представленных документов должны быть заверены подписью уполномоченного лица и печатью.

Комитет регистрирует заявление о предоставлении субсидии в день его поступления.

8. Комитет в течение трех рабочих дней со дня регистрации заявления о предоставлении субсидии осуществляет проверку представленных документов на соответствие пункту 7 настоящего Порядка.

9. При несоответствии заявления о предоставлении субсидии и прилагаемых к нему документов требованиям, установленным пунктом 7 настоящего Порядка, Комитет в течение срока, установленного пунктом 8 настоящего Порядка, возвращает документы получателю субсидии и письменно уведомляет его об отказе в рассмотрении представленных документов с указанием причин отказа. После устранения обстоятельств, послуживших основанием отказа в рассмотрении представленных документов, получатель субсидии вправе повторно обратиться с заявлением о предоставлении субсидии.

10. При соответствии заявления о предоставлении субсидии и прилагаемых к нему документов требованиям, установленным пунктом 7 настоящего Порядка, Комитет в течение срока, установленного пунктом 8 настоящего Порядка, подготавливает соглашение о предоставлении субсидии (далее – соглашение) и направляет его получателю субсидии на подписание. В случае отказа получателя субсидии от подписания соглашения субсидия не предоставляется.

11. В соглашении предусматривается:  
 11.1 размер, сроки, цели и условия предоставления субсидий;  
 11.2 меры ответственности и способы контроля за целевым использованием средств субсидий, а также порядок возврата субсидии в случае нарушения условий, установленных при их предоставлении;  
 11.3 порядок представления отчетности о результатах выполнения мероприятий получателем субсидии.  
 12. Основанием для перечисления Комитетом средств субсидии получателю субсидии является выполнение работ и представление в Комитет в срок до 20.12.2011 следующих документов:  
 12.1 акты о приемке выполненных работ формы № КС-2;  
 12.2 справки о стоимости выполненных работ и затрат формы № КС-3.  
 13. Перечисление субсидии осуществляется Комитетом в течение пяти рабочих дней со дня выполнения получателем субсидии условий, установленных пунктом 12 настоящего Порядка.  
 14. Часть средств субсидии по заявлению получателя субсидии предоставляется в виде аванса в размере до 10 процентов от суммы, указанной в договоре о выполнении работ.  
 15. В случае нарушения получателем субсидии условий предоставления субсидии, установленных настоящим Порядком, либо установления факта предоставления ложных либо намеренно искаженных сведений, Комитет направляет получателю субсидии в срок, не превышающий три рабочих дня с момента установления нарушений, требование о возврате средств субсидии в бюджет городского округа.  
 16. Получатель субсидии обязан в течение 10 календарных дней со дня получения требования, указанного в пункте 15 настоящего Порядка, возвратить на счет Комитета полученные средства субсидии.

## ПОСТАНОВЛЕНИЕ

АДМИНИСТРАЦИИ  
 ПЕТРОПАВЛОВСК-КАМЧАТСКОГО ГОРОДСКОГО ОКРУГА

От 24.11.2011 № 3037

### О внесении изменений в постановление администрации Петропавловск-Камчатского городского округа от 30.12.2009 № 4109 «Об утверждении административного регламента проведения проверок при осуществлении муниципального контроля по размещению наружной рекламы на территории Петропавловск- Камчатского городского округа»

Рассмотрев предложения прокурора города Петропавловска-Камчатского № 07/47-в-1704-2011 от 15.11.2011, в части реализации Федерального закона от 18.07.2011 № 242-ФЗ «О внесении изменений в отдельные законодательные акты Российской Федерации по вопросам осуществления государственного контроля (надзора) и муниципального контроля»

ПОСТАНОВЛЯЮ:

1. Внести в постановление администрации Петропавловск-Камчатского городского округа от 30.12.2009 № 4109 «Об утверждении административного регламента проведения проверок при осуществлении муниципального контроля по размещению наружной рекламы на территории Петропавловск-Камчатского городского округа» (далее – постановление) следующие изменения:

1.1 в наименовании постановления слова «проведения проверок при осуществлении» заменить словами «по осуществлению»;

1.2 в преамбуле постановления слова «статьей 44.1» заменить словами «статьей 52».

2. Внести в административный регламент проведения проверок при осуществлении муниципального контроля по размещению наружной рекламы на территории Петропавловск-Камчатского городского округа, утвержденный постановлением администрации Петропавловск-Камчатского городского округа от 30.12.2009 № 4109 (далее – регламент) следующие изменения:

2.1 в наименовании регламента слова «проведения проверок при осуществлении» заменить словами «по осуществлению»;

2.2 в абзаце седьмом пункта 2 регламента слова «от 25.06.2009 № 231-р» заменить словами «от 23.12.2009 № 664-р»;

2.3 в пункте 2.3 регламента слова «постановлением Правительства Российской Федерации от 28.10.2009 № 847» заменить словами «постановлением Правительства Российской Федерации от 30.06.2011 № 489 «Об утверждении Правил подготовки органами государственного контроля (надзора) и органами муниципального контроля ежегодных планов проведения плановых проверок юридических лиц и индивидуальных предпринимателей»;

2.4 в пункте 2.5 регламента:

2.4.1 абзац пятый дополнить словами «, места нахождения юридических лиц (их филиалов, представительств, обособленных структурных подразделений) или места жительства индивидуальных предпринимателей и места фактического осуществления ими деятельности»;

2.4.2 в абзаце девятом слова «проведения мероприятий по контролю, административных регламентов взаимодействия» заменить словами «по осуществлению муниципального контроля».

3. Аппарату администрации Петропавловск-Камчатского городского округа (В.В. Сергеев) опубликовать настоящее постановление в газете «Град Петра и Павла».

4. Контроль за исполнением настоящего постановления возложить на начальника Управления по взаимодействию с субъектами малого и среднего предпринимательства Петропавловск-Камчатского городского округа Платонову Е.В.

Глава администрации  
 Петропавловск-Камчатского  
 городского округа  
 С.Г. Кондрашин

## ПОСТАНОВЛЕНИЕ

АДМИНИСТРАЦИИ  
 ПЕТРОПАВЛОВСК-КАМЧАТСКОГО ГОРОДСКОГО ОКРУГА

От 24.11.2011 № 3038

### О порядке проведения антикоррупционной экспертизы нормативных правовых актов и проектов нормативных правовых актов в администрации Петропавловск- Камчатского городского округа

В соответствии со статьей 3 Федерального закона от 17.07.2009 № 172-ФЗ «Об антикоррупционной экспертизе нормативных правовых актов и проектов нормативных правовых актов», пунктом 3 постановления Правительства Камчатского края от 18.05.2010 № 228-П «Об утверждении Положения о порядке проведения антикоррупционной экспертизы нормативных правовых актов и проектов нормативных правовых актов исполнительных органов государственной власти Камчатского края»

ПОСТАНОВЛЯЮ

1. Утвердить Порядок проведения антикоррупционной экспертизы нормативных правовых актов и проектов нормативных правовых актов в администрации Петропавловск-Камчатского городского округа согласно приложению.

2. Аппарату администрации Петропавловск-Камчатского городского округа (В.В. Сергеев) опубликовать настоящее постановление в газете «Град Петра и Павла» и разместить на официальном сайте администрации Петропавловск-Камчатского городского округа в сети Интернет.

3. Настоящее постановление вступает в силу со дня его официального опубликования.

4. Контроль за исполнением настоящего постановления оставляю за собой.

Глава администрации  
 Петропавловск-Камчатского  
 городского округа  
 С.Г. Кондрашин

Приложение  
 к постановлению администрации  
 Петропавловск-Камчатского  
 городского округа  
 от 24.11.2011 № 3038

### Порядок проведения антикоррупционной экспертизы нормативных правовых актов и проектов нормативных правовых актов в администрации Петропавловск- Камчатского городского округа

#### 1. Общие положения

1.1. Антикоррупционная экспертиза нормативных правовых актов и проектов нормативных правовых актов в администрации Петропавловск-Камчатского городского округа проводится в отношении проектов нормативных правовых актов, издаваемых Главой администрации Петропавловск-Камчатского городского округа и Департаментом экономической и бюджетной политики администрации Петропавловск-Камчатского городского округа, а также проектов нормативных правовых актов Городской Думы Петропавловск-Камчатского городского округа, разрабатываемых органами администрации Петропавловск-Камчатского городского округа (далее – проекты муниципальных правовых актов), а также в отношении нормативных правовых актов, изданных Главой администрации Петропавловск-Камчатского городского округа (далее – муниципальные правовые акты), в целях выявления в них коррупциогенных факторов и их последующего устранения.

В случае внесения концептуальных изменений в правовые акты, которые ранее были предметом антикоррупционной экспертизы, в отношении указанных правовых актов может быть проведена повторная антикоррупционная экспертиза.

1.2. Антикоррупционная экспертиза проводится правовым отделом Аппарата администрации Петропавловск-Камчатского городского округа (далее – правовой отдел):

1.2.1 в отношении проектов муниципальных правовых актов – при проведении их правовой экспертизы;

1.2.2 в отношении муниципальных правовых актов – при мониторинге их применения.

1.3. При проведении антикоррупционной экспертизы правовой отдел руководствуется Методикой проведения антикоррупционной экспертизы нормативных правовых актов и проектов нормативных правовых актов, утвержденной постановлением Правительства РФ от 26.02.2010 № 96 (далее – Методика).

#### 2. Порядок проведения антикоррупционной экспертизы проектов муниципальных правовых актов

2.1. Антикоррупционная экспертиза проектов муниципальных правовых актов проводится правовым отделом при их поступлении в порядке согласования в соответствии с Регламентом администрации Петропавловск-Камчатского городского округа.

2.2. Специалист правового отдела, проводящий антикоррупционную экспертизу, обязан установить наличие или отсутствие предусмотренных Методикой коррупциогенных факторов.

2.3. Выявленные в проектах муниципальных правовых актов коррупциогенные факторы отражаются в письменном заключении правового отдела, составляемом по результатам правовой экспертизы (далее – заключение по результатам антикоррупционной экспертизы).

2.4. В заключении по результатам антикоррупционной экспертизы отражаются следующие сведения:

2.4.1 дата подготовки заключения, данные о специалисте, проводящем антикоррупционную экспертизу;

2.4.2 сведения о проекте муниципального правового акта, поступившего на экспертизу;

2.4.3 перечень выявленных коррупциогенных факторов с указанием их признаков и структурных единиц проекта муниципального правового акта;

2.4.4 предложение о способе устранения выявленных коррупциогенных факторов.

2.5. Положения проекта муниципального правового акта, содержащие коррупциогенные факторы, выявленные при проведении антикоррупционной экспертизы, устраняются на стадии доработки проекта муниципального правового акта разработчиком проекта муниципального правового акта в течение 10 рабочих дней со дня получения заключения правового отдела.

2.6. В случае несогласия разработчика проекта муниципального правового акта с результатами антикоррупционной экспертизы он направляет на рассмотрение Главе администрации Петропавловск-Камчатского городского округа проект муниципального правового акта, а также заключение по результатам антикоррупционной экспертизы и пояснительную записку с обоснованием своего несогласия с результатами антикоррупционной экспертизы проекта муниципального правового акта.

### 3. Порядок проведения антикоррупционной экспертизы муниципальных правовых актов

3.1. Антикоррупционная экспертиза муниципальных правовых актов проводится правовым отделом при мониторинге их применения.

3.2. Выявленные в муниципальном правовом акте при проведении его антикоррупционной экспертизы коррупциогенные факторы отражаются в письменном заключении правового отдела.

3.3. В заключении по результатам антикоррупционной экспертизы отражаются следующие сведения:

3.3.1 дата подготовки заключения, данные о специалисте, проводящем антикоррупционную экспертизу;

3.3.2 сведения о муниципальном правовом акте, в отношении которого проводится антикоррупционная экспертиза;

3.3.3 перечень выявленных коррупциогенных факторов с указанием их признаков и структурных единиц муниципального правового акта;

3.3.4 предложение о способе устранения выявленных коррупциогенных факторов.

3.4. Заключение направляется для рассмотрения руководителю соответствующего органа администрации Петропавловск-Камчатского городского округа в соответствии с его компетенцией.

3.5. Заключение носит рекомендательный характер и подлежит обязательному рассмотрению руководителем соответствующего органа администрации Петропавловск-Камчатского городского округа в тридцатидневный срок со дня его получения.

### 4. Обеспечение проведения независимой антикоррупционной экспертизы

4.1. В целях обеспечения возможности проведения независимой антикоррупционной экспертизы проекты муниципальных правовых актов, издаваемых Главой администрации Петропавловск-Камчатского городского округа и Департаментом экономической и бюджетной политики администрации Петропавловск-Камчатского городского округа (далее – проекты), размещаются на официальном сайте администрации Петропавловск-Камчатского городского округа (далее – администрация городского округа) в сети Интернет.

4.2. Специалист общего отдела Аппарата в течение рабочего дня, соответствующего дню направления проекта на согласование в органы администрации городского округа, передает проект муниципального правового акта, издаваемого Главой администрации Петропавловск-Камчатского городского округа, в Отдел общественных связей и информации администрации Петропавловск-Камчатского городского округа.

Проекты муниципальных правовых актов, издаваемых Департаментом экономической и бюджетной политики администрации Петропавловск-Камчатского городского округа, передаются специалистами, их разработавшими, в Отдел общественных связей и информации администрации Петропавловск-Камчатского городского округа в день их разработки.

4.3. Специалист Отдела общественных связей и информации администрации Петропавловск-Камчатского городского округа обеспечивает размещение проекта в день его поступления в подраздел «Противодействие коррупции» раздела «Местное самоуправление» официального сайта администрации городского округа в сети Интернет с указанием даты начала и окончания приема заключений по результатам независимой антикоррупционной экспертизы.

4.4. Срок приема заключений по результатам независимой антикоррупционной экспертизы проектов составляет 10 дней со дня размещения проекта на сайте.

По истечении срока приема заключений по результатам независимой антикоррупционной экспертизы проект подлежит удалению с сайта.

4.5. В заключении по результатам независимой антикоррупционной экспертизы должны быть указаны выявленные в проекте коррупциогенные факторы и предложены способы их устранения.

4.6. Заключение по результатам независимой антикоррупционной экспертизы направляется в орган администрации городского округа, разработавший проект.

4.7. Заключение по результатам независимой антикоррупционной экспертизы носит рекомендательный характер и подлежит обязательному рассмотрению органом администрации городского округа, разработавшим проект, в тридцатидневный срок со дня его получения.

По результатам рассмотрения гражданину или организации, проводившим независимую экспертизу, Главой администрации Петропавловск-Камчатского городского округа направляется мотивированный ответ, за исключением случаев, когда в заключении отсутствует предложение о способе устранения выявленных коррупциогенных факторов.

4.8. Проекты направляются Главе администрации Петропавловск-Камчатского городского округа с приложением заключений, поступивших по результатам независимой антикоррупционной экспертизы (при их наличии) и ответов гражданам или организациям, проводившим независимую экспертизу.

ГОРОДСКАЯ ДУМА  
ПЕТРОПАВЛОВСК-КАМЧАТСКОГО ГОРОДСКОГО ОКРУГА

## РЕШЕНИЕ

от 23.11.2011 № 1311-р  
42-я сессия

г. Петропавловск-Камчатский

### О проведении публичных слушаний по вопросу «О внесении изменений в Устав Петропавловск-Камчатского городского округа»

Рассмотрев проект решения о проведении публичных слушаний по вопросу «О внесении изменения в Устав Петропавловск-Камчатского городского округа», внесенный Главой Петропавловск-Камчатского городского округа Семчевым В.А.,

руководствуясь частью 3 статьи 28 Федерального закона от 06.10.2003 № 131-ФЗ «Об общих принципах организации местного самоуправления в Российской Федерации», статьей 22 Устава Петропавловск-Камчатского городского округа и Положением о публичных слушаниях в Петропавловск-Камчатском городском округе, Городская Дума Петропавловск-Камчатского городского округа

#### РЕШИЛА:

1. Комитету Городской Думы Петропавловск-Камчатского городского округа по проблемам развития местного самоуправления провести 14 декабря 2011 года в 15-00 часов в актовом зале № 404 здания администрации Петропавловск-Камчатского городского округа (ул. Ленинская, 14) публичные слушания по вопросу «О внесении изменения в Устав Петропавловск-Камчатского городского округа» (прилагается).

2. Установить срок подачи предложений по проекту решения Городской Думы Петропавловск-Камчатского городского округа «О внесении изменения в Устав Петропавловск-Камчатского городского округа» – 10 дней со дня официального опубликования настоящего решения.

Предложения принимаются по адресу: г. Петропавловск-Камчатский, ул. Ленинская, 14, кабинет 315, понедельник – пятница с 9-00 до 18-00.

Поступившие предложения подлежат учету при подготовке окончательного варианта рекомендаций публичных слушаний.

3. Утвердить организационный комитет по проведению публичных слушаний в следующем составе:

председатель оргкомитета:

Слыщенко К.Г. – заместитель председателя Городской Думы Петропавловск-Камчатского городского округа, председатель комитета по проблемам развития местного самоуправления;

члены оргкомитета:

Меркулов Е.С. – заместитель руководителя аппарата Городской Думы Петропавловск-Камчатского городского округа – начальник юридического отдела;

Мечетин С.И. – депутат Городской Думы Петропавловск-Камчатского городского округа по избирательному округу № 3;

Нагорнова Т.С. – начальник правового отдела Аппарата администрации Петропавловск-Камчатского городского округа;

Новицкая Е.Ю. – заместитель руководителя Аппарата администрации Петропавловск-Камчатского городского округа;

Салыхова Л.И. – консультант правового отдела Аппарата администрации Петропавловск-Камчатского городского округа;

Сергеев В.В. – руководитель Аппарата администрации Петропавловск-Камчатского городского округа;

Толочина А.Ю. – консультант аппарата Городской Думы Петропавловск-Камчатского городского округа;

Устинов Ю.В. – депутат Городской Думы Петропавловск-Камчатского городского округа по избирательному округу № 7.

4. Опубликовать настоящее Решение в газете «Град Петра и Павла».

*Глава  
Петропавловск-Камчатского  
городского округа,  
исполняющий полномочия  
председателя Городской Думы  
В.А. Семчев*

**Приложение  
к решению Городской Думы  
Петропавловск-Камчатского  
городского округа  
от 23.11.2011 № 1311-р**

ГОРОДСКАЯ ДУМА  
ПЕТРОПАВЛОВСК-КАМЧАТСКОГО ГОРОДСКОГО ОКРУГА

## РЕШЕНИЕ

от \_\_\_\_\_ № \_\_\_\_-нд

### О внесении изменений в Устав Петропавловск-Камчатского городского округа

*Принято Городской Думой  
Петропавловск-Камчатского городского округа  
(Решение от \_\_\_\_\_ № \_\_\_\_-р)*

1. В статье 45:

1) абзац второй части 1 изложить в следующей редакции:

«В структуру администрации городского округа входят Глава администрации городского округа, первый заместитель, заместители Главы администрации городского округа, заместители Главы администрации городского округа – руководители (начальники, председатели) аппарата, департамента, комитета, управления администрации городского округа, аппарат администрации городского округа, департаменты, управления, комитеты, комиссии, отделы (органы администрации городского округа).»;

2) часть 4 изложить в следующей редакции:

«4. Руководство деятельностью органов администрации городского округа осуществляют заместители Главы администрации городского округа – руководители (начальники, председатели) аппарата, департамента, комитета, управления администрации городского округа, руководители соответствующих органов, действующие на принципах единоначалия.

Заместители Главы администрации городского округа – руководители (начальники, председатели) аппарата, департамента, комитета, управления администрации городского округа, руководители органов администрации городского округа подконтрольны и подотчетны Главе администрации городского округа.».

2. Статью 46 изложить в следующей редакции:

«**Статья 46. Формирование администрации Петропавловск-Камчатского городского округа**

1. Глава администрации городского округа в соответствии с утвержденной Городской Думой структурой администрации городского округа самостоятельно формирует штаты администрации городского округа в пределах средств, предусмотренных на эти цели в бюджете городского округа.

2. Первый заместитель, заместители Главы администрации городского округа, заместители Главы администрации городского округа – руководители (начальники, председатели) аппарата, департамента, комитета, управления администрации городского округа, руководители органов администрации городского округа подчиняются Главе администрации городского округа и назначаются им на должность единолично.

3. Первый заместитель Главы администрации городского округа осуществляет полномочия по организации взаимодействия и координации деятельности заместителей Главы администрации городского округа, заместителей Главы администрации городского округа – руководителей (начальников, председателей) аппарата, департамента, комитета, управления администрации городского округа, руководителей органов администрации городского округа, муниципальных предприятий, учреждений.

4. Заместители Главы администрации городского округа, заместители Главы администрации городского округа – руководители (начальники, председатели) аппарата, департамента, комитета, управления администрации городского округа осуществляют полномочия по обеспечению деятельности отраслевых органов администрации городского округа, а также иных функций администрации городского округа.

5. Функциональные обязанности первого заместителя, заместителей Главы администрации городского округа, заместителей Главы администрации городского округа – руководителей (начальников, председателей) аппарата, департамента, комитета, управления администрации городского округа устанавливаются постановлением администрации городского округа и подлежат официальному опубликованию в средствах массовой информации городского округа.»

3. Абзац второй части 6 статьи 49 изложить в следующей редакции:

«В случае временного отсутствия первого заместителя Главы администрации городского округа полномочия Главы администрации городского округа исполняет один из заместителей Главы администрации городского округа либо заместителей Главы администрации городского округа – руководителей (начальников, председателей) аппарата, департамента, комитета, управления администрации городского округа на основании распоряжения администрации городского округа.»

4. Настоящее Решение вступает в силу со дня его официального опубликования после государственной регистрации.

*Глава  
Петропавловск-Камчатского  
городского округа  
В.А. Семчев*

ГОРОДСКАЯ ДУМА  
ПЕТРОПАВЛОВСК-КАМЧАТСКОГО ГОРОДСКОГО ОКРУГА

## РЕШЕНИЕ

23.11.2011 № 1312-р  
42-я сессия

г. Петропавловск-Камчатский

### О проведении публичных слушаний по вопросу «О внесении изменений в Устав Петропавловск-Камчатского городского округа»

Рассмотрев проект решения о проведении публичных слушаний по вопросу «О внесении изменений в Устав Петропавловск-Камчатского городского округа», внесенный Главой Петропавловск-Камчатского городского округа Семчевым В.А., руководствуясь частью 3 статьи 29 Федерального закона от 06.10.2003 № 131-ФЗ «Об общих принципах организации местного самоуправления в Российской Федерации», статьей 22 Устава Петропавловск-Камчатского городского округа и Положением о публичных слушаниях в Петропавловск-Камчатском городском округе, Городская Дума Петропавловск-Камчатского городского округа

#### РЕШИЛА:

1. Комитету Городской Думы Петропавловск-Камчатского городского округа по проблемам развития местного самоуправления провести 14 декабря 2011 года в 15-30 часов в актовом зале № 404 здания администрации Петропавловск-Камчатского городского округа (ул. Ленинская 14) публичные слушания по вопросу «О внесении изменений в Устав Петропавловск-Камчатского городского округа» (прилагается).

2. Установить срок подачи предложений по проекту решения Городской Думы Петропавловск-Камчатского городского округа – 10 дней со дня официального опубликования настоящего решения.

Предложения принимаются по адресу: г. Петропавловск-Камчатский, ул. Ленинская д.14, каб. 315, понедельник – пятница с 9-00 до 18-00.

Поступившие предложения подлежат учету при подготовке окончательного варианта рекомендаций публичных слушаний.

3. Утвердить организационный комитет по проведению публичных слушаний в следующем составе:

председатель оргкомитета:

Слыщенко К.Г. – заместитель председателя Городской Думы Петропавловск-Камчатского городского округа, председатель комитета по проблемам развития местного самоуправления;

члены оргкомитета:

Меркулов Е.С. – заместитель руководителя аппарата Городской Думы Петропавловск-Камчатского городского округа – начальник юридического отдела;

Мечетин С.И. – депутат Городской Думы Петропавловск-Камчатского городского округа по избирательному округу № 3;

Нагорнова Т.С. – начальник правового отдела Аппарата администрации Петропавловск-Камчатского городского округа;

Новицкая Е.Ю. – заместитель руководителя Аппарата администрации Петропавловск-Камчатского городского округа;

Салыхова Л.И. – консультант правового отдела Аппарата администрации Петропавловск-Камчатского городского округа;

Сергеев В.В. – руководитель Аппарата администрации Петропавловск-Камчатского городского округа;

Толочина А.Ю. – консультант аппарата Городской Думы Петропавловск-Камчатского городского округа;

Устинов Ю.В. – депутат Городской Думы Петропавловск-Камчатского городского округа по избирательному округу № 7.

4. Опубликовать настоящее решение в средствах массовой информации.

*Глава  
Петропавловск-Камчатского  
городского округа,  
исполняющий полномочия  
председателя Городской Думы  
В.А. Семчев*

Приложение  
к решению Городской Думы  
Петропавловск-Камчатского  
городского округа  
от 23.11.2011 № 1312-р

ГОРОДСКАЯ ДУМА  
ПЕТРОПАВЛОВСК-КАМЧАТСКОГО ГОРОДСКОГО ОКРУГА

## РЕШЕНИЕ

от \_\_\_\_\_ № \_\_\_\_\_-нд

### О внесении изменений в Устав Петропавловск-Камчатского городского округа

*Принято Городской Думой  
Петропавловск-Камчатского городского округа  
(решение от \_\_\_\_\_ № \_\_\_\_\_-р)*

1. Статью 53 изложить в следующей редакции:  
«**Статья 53. Контрольно-счетная палата Петропавловск-Камчатского городского округа**

1. Контрольно-счетная палата городского округа является постоянно действующим органом внешнего муниципального финансового контроля.

Контрольно-счетная палата городского округа обладает организационной и функциональной независимостью и осуществляет свою деятельность самостоятельно.

Деятельность Контрольно-счетной палаты городского округа не может быть приостановлена, в том числе в связи с досрочным прекращением полномочий Городской Думы.

2. Контрольно-счетная палата городского округа образуется Городской Думой и подотчетна ей.

Штатная численность, порядок деятельности Контрольно-счетной палаты городского округа определяются нормативным правовым актом, принимаемым Городской Думой.

3. Контрольно-счетная палата городского округа обладает правами юридического лица.

4. Финансовое обеспечение деятельности Контрольно-счетной палаты городского округа осуществляется за счет средств бюджета городского округа в объеме, позволяющем обеспечить возможность осуществления возложенных на Контрольно-счетную палату полномочий.

Контроль за использованием Контрольно-счетной палатой городского округа бюджетных средств и муниципального имущества осуществляется на основании решения Городской Думы.»

2. Статью 54 изложить в следующей редакции:

«**Статья 54. Полномочия Контрольно-счетной палаты Петропавловск-Камчатского городского округа**

1. Внешний муниципальный финансовый контроль осуществляется Контрольно-счетной палатой городского округа:

- в отношении органов местного самоуправления городского округа и муниципальных органов, муниципальных учреждений и муниципальных унитарных предприятий, а также иных организаций, если они используют имущество, находящееся в собственности городского округа;

- в отношении иных организаций путем осуществления проверки соблюдения условий получения ими субсидий, кредитов, гарантий за счет средств бюджета городского округа в порядке контроля за деятельностью главных распорядителей (распорядителей) и получателей средств бюджета городского округа, предоставивших указанные средства, в случаях, если возможность проверок указанных организаций установлена в договорах о предоставлении субсидий, кредитов, гарантий за счет средств бюджета городского округа.

Органы местного самоуправления городского округа и муниципальные органы, организации, в отношении которых Контрольно-счетная палата городского округа вправе осуществлять внешний муниципальный финансовый контроль, их должностные лица в установленные законом Камчатского края сроки обязаны представлять в Контрольно-счетную палату городского округа по её запросам информацию, документы и материалы, необходимые для проведения контрольных и экспертно-аналитических мероприятий.

2. Контрольно-счетная палата городского округа обладает следующими полномочиями:

1) контроль за исполнением бюджета городского округа;

2) экспертиза проектов бюджета городского округа;

3) внешняя проверка годового отчета об исполнении бюджета городского округа;

4) организация и осуществление контроля за законностью, результативностью (эффективностью и экономностью) использования средств бюджета городского округа, а также средств, получаемых бюджетом городского округа из иных источников, предусмотренных законодательством Российской Федерации;

5) контроль за соблюдением установленного порядка управления и распоряжения имуществом, находящимся в собственности городского округа, в том числе охраняемыми результатами интеллектуальной деятельности и средствами индивидуализации, принадлежащими городскому округу;

6) оценка эффективности предоставления налоговых и иных льгот и преимуществ, бюджетных кредитов за счет средств бюджета городского округа, а также оценка законности предоставления муниципальных гарантий и поручительств или обеспечения исполнения обязательств другими способами по сделкам, совершаемым юридическими лицами и индивидуальными предпринимателями за счет средств бюджета городского округа и имущества, находящегося в собственности городского округа;

7) финансово-экономическая экспертиза проектов муниципальных правовых актов (включая обоснованность финансово-экономических обоснований) в части, касающейся расходных обязательств городского округа, а также муниципальных программ;

8) анализ бюджетного процесса в городском округе и подготовка предложений, направленных на его совершенствование;

9) подготовка информации о ходе исполнения бюджета городского округа, о результатах проведенных контрольных и экспертно-аналитических мероприятий и представление такой информации в Городскую Думу и Главе городского округа;

10) участие в пределах полномочий в мероприятиях, направленных на противодействие коррупции;

11) иные полномочия в сфере внешнего муниципального финансового контроля, установленные федеральными законами, законами Камчатского края, нормативными правовыми актами Городской Думы.»

3. Статью 55 изложить в следующей редакции:

«**Статья 55. Состав Контрольно-счетной палаты Петропавловск-Камчатского городского округа и полномочия должностных лиц**

1. Контрольно-счетная палата городского округа состоит из председателя, аудиторов и аппарата Контрольно-счетной палаты.

2. Контрольно-счетная палата городского округа возглавляется председателем, назначаемым Городской Думой.

Срок полномочий председателя Контрольно-счетной палаты составляет 5 лет. Председателем Контрольно-счетной палаты городского округа может быть гражданин Российской Федерации, имеющий высшее образование и стаж муниципальной (государственной) службы не менее шести лет или не менее семи лет стажа работы по специальности, опыт работы в области государственного, муниципального управления, государственного, муниципального контроля (аудита), экономики, финансов, юриспруденции.

Решение о назначении председателя Контрольно-счетной палаты городского округа на должность принимается большинством от установленного числа депутатов Городской Думы тайным голосованием.

Порядок рассмотрения кандидатур на должность председателя Контрольно-счетной палаты городского округа определяется Регламентом Городской Думы.

От имени городского округа полномочия нанимателя (работодателя) в части заключения трудового договора с председателем Контрольно-счетной палаты городского округа осуществляет Глава городского округа.

3. Председатель Контрольно-счетной палаты городского округа:

1) осуществляет общее оперативное руководство деятельностью Контрольно-счетной палаты городского округа и организует ее работу в соответствии с федеральным законодательством, законодательством Камчатского края, настоящим Уставом и нормативными правовыми актами городского округа;

2) контролирует исполнение Контрольно-счетной палатой городского округа поручений Городской Думы и Главы городского округа;

3) направляет в Городскую Думу и администрацию городского округа отчеты и заключения по результатам проведенных контрольных и экспертно-аналитических мероприятий;

4) председательствует на заседаниях коллегии Контрольно-счетной палаты городского округа;

5) утверждает планы и программы контрольных мероприятий, выдает направления на проведение контрольных мероприятий в соответствии с годовым планом работы Контрольно-счетной палаты городского округа;

6) принимает решения о привлечении специалистов иных организаций и независимых экспертов к контрольным мероприятиям, проводимым Контрольно-счетной палатой городского округа;

7) утверждает штатное расписание Контрольно-счетной палаты городского округа в пределах штатной численности, установленной нормативным правовым актом Городской Думы;

8) от имени городского округа осуществляет полномочия представителя нанимателя (работодателя) в отношении аудиторов и работников аппарата Контрольно-счетной палаты городского округа;

9) представляет Контрольно-счетную палату городского округа в органах государственной власти Камчатского края и органах местного самоуправления, в контрольных органах, а также в иных организациях;

10) подписывает распоряжения Контрольно-счетной палаты по вопросам, отнесенным к ее компетенции федеральными законами, законами Камчатского края, настоящим Уставом;

11) осуществляет иные полномочия в соответствии с законодательством Российской Федерации, нормативными правовыми актами, принимаемыми Городской Думой.

Во исполнение возложенных на него полномочий председатель Контрольно-счетной палаты городского округа издает приказы, заключает хозяйственные и иные договоры.

Председатель Контрольно-счетной палаты городского округа имеет право принимать участие в сессиях Городской Думы и заседаниях комитетов и комиссий Городской Думы.

В период отсутствия председателя Контрольно-счетной палаты городского округа его полномочия исполняет аудитор на основании приказа председателя Контрольно-счетной палаты городского округа. При невозможности председателя Контрольно-счетной палаты городского округа возложить обязанности председателя Контрольно-счетной палаты городского округа на аудитора данное решение принимает Городская Дума.

Решение об освобождении председателя Контрольно-счетной палаты городского округа от должности принимается большинством от установленного числа депутатов Городской Думы тайным голосованием.

4. Аудитором Контрольно-счетной палаты городского округа может быть гражданин Российской Федерации, имеющий высшее образование и стаж муниципальной (государственной) службы не менее шести лет или не менее семи лет стажа работы по специальности, опыт работы в области государственного, муниципального управления, государственного, муниципального контроля (аудита), экономики, финансов, юриспруденции.

Аудиторы Контрольно-счетной палаты городского округа возглавляют определенные направления деятельности Контрольно-счетной палаты городского округа, которые охватывают комплекс, группу или совокупность доходных и (или) расходных статей бюджета городского округа, объединенных единством назначения. Конкретное содержание направления деятельности Контрольно-счетной палаты городского округа, возглавляемого одним из аудиторов Контрольно-счетной палаты городского округа, устанавливается решением коллегии Контрольно-счетной палаты городского округа.

Аудиторы организуют проведение контрольных мероприятий, участвуют в их проведении и руководят деятельностью инспекторов и иных штатных работников аппарата Контрольно-счетной палаты городского округа по закрепленным за ними направлениям.

5. Аудиторы Контрольно-счетной палаты городского округа назначаются Городской Думой.

Срок полномочий аудитора Контрольно-счетной палаты составляет 5 лет.

Решение о назначении аудитора принимается большинством от установленного числа депутатов Городской Думы.

Порядок рассмотрения кандидатур на должность аудиторов Контрольно-счетной палаты городского округа определяется Регламентом Городской Думы.

Решение об освобождении аудитора Контрольно-счетной палаты городского округа от должности принимается большинством от установленного числа депутатов Городской Думы.»

4. Статью 56 изложить в следующей редакции:

**«Статья 56. Коллегия Контрольно-счетной палаты Петропавловск-Камчатского городского округа**

Для рассмотрения наиболее важных вопросов деятельности Контрольно-счетной палаты городского округа, включая вопросы планирования и организации её деятельности, методологии контрольной деятельности, в Контрольно-счетной палате городского округа образуется коллегия Контрольно-счетной палаты городского округа.

Коллегия Контрольно-счетной палаты городского округа состоит из председателя и аудиторов Контрольно-счетной палаты городского округа. В работе коллегии Контрольно-счетной палаты городского округа имеют право принимать участие Глава городского округа, депутаты Городской Думы.

Компетенция и порядок работы коллегии Контрольно-счетной палаты городского округа определяются регламентом Контрольно-счетной палаты городского округа.»

5. Настоящее Решение вступает в силу со дня его официального опубликования после государственной регистрации.

*Глава  
Петропавловск-Камчатского  
городского округа  
В.А. Семчев*

ГОРОДСКАЯ ДУМА  
ПЕТРОПАВЛОВСК-КАМЧАТСКОГО ГОРОДСКОГО ОКРУГА

## РЕШЕНИЕ

от 23.11.2011 № 1320-р  
42-я сессия

г. Петропавловск-Камчатский

### **О внесении изменения в решение Городской Думы Петропавловск-Камчатского городского округа от 24.06.2009 № 497-р «О ликвидации Управления социальной поддержки населения Петропавловск- Камчатского городского округа»**

Рассмотрев обращение Главы администрации Петропавловск-Камчатского городского округа Кондрашина С.Г. о необходимости внесения изменения в решение Городской Думы Петропавловск-Камчатского городского округа от 24.06.2009 № 497-р «О ликвидации Управления социальной поддержки населения Петропавловск-Камчатского городского округа», руководствуясь статьей 26 Устава Петропавловск-Камчатского городского округа, Городская Дума Петропавловск-Камчатского городского округа

**РЕШИЛА:**

1. Внести в решение Городской Думы Петропавловск-Камчатского городского округа от 24.06.2009 № 497-р «О ликвидации Управления социальной поддержки населения Петропавловск-Камчатского городского округа» следующее изменение: в пункте 2 слова «Белозерцеву Т.В. – инспектора отдела корпоративных отношений Комитета по управлению имуществом Петропавловск-Камчатского городского округа» заменить словами «Воронцова Игоря Юрьевича».

2. Направить настоящее решение в газету «Град Петра и Павла» для опубликования.

*Глава  
Петропавловск-Камчатского  
городского округа,  
исполняющий полномочия  
председателя Городской Думы  
В.А. Семчев*

## ВЫПИСКА ИЗ РАСПОРЯЖЕНИЯ

АДМИНИСТРАЦИИ  
ПЕТРОПАВЛОВСК-КАМЧАТСКОГО ГОРОДСКОГО ОКРУГА

От 23.11.2011 № 596-р

### **О награждении работников Аппарата администрации Петропавловск- Камчатского городского округа**

За добросовестный труд, высокий профессионализм, ответственное отношение к своим должностным обязанностям и в связи с профессиональным праздником – Днем юриста, на основании протокола заседания комиссии по вопросам награждения в Петропавловск-Камчатском городском округе от 15.11.2011 № 152, наградить работников Аппарата администрации Петропавловск-Камчатского городского округа:

1. Почетной грамотой Главы администрации Петропавловск-Камчатского городского округа:

- Заздравных Юлию Олеговну, консультанта правового отдела.

*Глава администрации  
Петропавловск-Камчатского  
городского округа  
С.Г. Кондрашин*

## ИНФОРМАЦИОННОЕ СООБЩЕНИЕ о проведении аукциона на право заключения договора на установку и эксплуатацию рекламной конструкции на территории Петропавловск- Камчатского городского округа

Руководствуясь пунктом 5.1 статьи 19 Федерального закона от 13.03.2006 № 38-ФЗ «О рекламе», Положением о размещении рекламных конструкций в Петропавловск-Камчатском городском округе от 22.05.2008 № 46-нд, Управление по взаимодействию с субъектами малого и среднего предпринимательства Петропавловск-Камчатского городского округа приглашает желающих принять участие в открытом аукционе на право заключения договора на установку и эксплуатацию рекламной конструкции на территории Петропавловск-Камчатского городского округа.

Организатор аукциона – Управление по взаимодействию с субъектами малого и среднего предпринимательства Петропавловск-Камчатского городского округа (далее – Управление):

683000, г. Петропавловск-Камчатский, ул. Ленинская, 14.

Аукцион является открытым и по составу участников и по форме подачи заявок. Наименование лота, сумма задатка, шаг аукциона:



Номер лота	Адрес расположения рекламного места, выставляемого на аукцион	Тип рекламной конструкции	Требование к внешнему виду, техническим параметрам рекламной конструкции	Площадь информационного поля (кв.м.)	Годовой размер платы (руб.)	Шаг аукциона	Сумма задатка
1	г. Петропавловск-Камчатский, ул. Академика Королева, 9 км + 650 м, слева в 10 м от края асфальтобетонного покрытия дороги, в 61,5 м от дома № 21	Отдельно стоящая рекламная конструкция	Определяется проектом рекламной конструкции	36 кв.м (3,0х6,0х2)	25920,0	6480,00	12960,00

Аукцион состоится **28.12.2011 г.** в 14:15 часов, по адресу: г. Петропавловск-Камчатский, ул. Ленинская, 14, каб. 343.

Заявки установленного образца для участия в аукционе подаются по адресу: г. Петропавловск-Камчатский, ул. Ленинская, 14, каб. 352 (тел. 23-50-29) со дня опубликования настоящего информационного сообщения **по 26.12.2011 г.** включительно, в рабочие дни, с 10:00 часов до 12:30 часов, и с 14:00 часов до 16:00 часов.

Для участия в аукционе заявители предоставляют в установленный в информационном сообщении о проведении аукциона срок следующие документы:

- заявка на участие в аукционе по установленной форме с указанием реквизитов счета для возврата задатка (Приложение № 1, № 2);
- платежный документ с отметкой банка, подтверждающий внесение суммы задатка в установленном размере, в качестве обеспечения оплаты приобретаемого на аукционе права на заключение договора;
- информация об общей площади информационных полей рекламных конструкций, разрешения на установку которых выданы этому лицу и его аффилированным лицам на территории Петропавловск-Камчатского городского округа;
- в случае подачи заявки и прилагаемых документов уполномоченным претендентом лицом, к документам прилагается копия доверенности с предъявлением подлинника для обозрения;
- эскизный дизайн-проект внешнего вида рекламной конструкции с предполагаемыми техническими параметрами и территориальным размещением с привязкой к объекту крепления в масштабе и цвете;
- фотография 9 x 12 предполагаемого места размещения рекламной конструкции;
- фотография 9 x 12 предполагаемого места размещения рекламной конструкции с изображением рекламной конструкции;
- съемка в масштабе 1:500 места размещения отдельно стоящей конструкции с привязкой на местности;
- опись представленных документов.

К заявке также прилагаются следующие документы:

- для юридического лица: выписка из ЕГРЮЛ, копия свидетельства о постановке на учет в налоговом органе, банковские реквизиты.
- для индивидуального предпринимателя: выписка из ЕГРИП, копия свидетельства о постановке на учет в налоговом органе, банковские реквизиты (при наличии);

В случае, если заявителю ранее было предоставлено право на установку и эксплуатацию рекламной конструкции, присоединяющейся к муниципальному недвижимому имуществу, необходимо предоставить справки, подтверждающие отсутствие задолженности по платежам за эксплуатацию данной рекламной конструкции.

Для участия в аукционе заявитель перечисляет задаток на счет Управления по взаимодействию с субъектами малого и среднего предпринимательства Петропавловск-Камчатского городского округа (далее – Управление):

**получатель:** Управление Федерального казначейства по Камчатскому краю (Управление по взаимодействию с субъектами малого и среднего предпринимательства Петропавловск-Камчатского городского округа), р/счет 40101810100000010001 в ГРКЦ ГУ Банка России по Камчатскому кр., БИК 043002001, ОКАТО 30401000000, ИНН 4101135562, КПП 410101001, БКБ 911 117 05040 04 0000180.

Размер задатка составляет 50% от годовой платы по договору на установку и эксплуатацию рекламной конструкции.

Задаток должен поступить на счёт Управления до даты окончания представления заявок на участие в конкурсе.

Шаг аукциона составляет 25% от размера годовой платы по договору на установку и эксплуатацию рекламной конструкции.

Заявки, поступившие после истечения срока представления заявок, указанного в настоящем информационном сообщении, либо представленные без необходимых документов, либо поданные лицом, не уполномоченным претендентом на осуществление таких действий, не принимаются и не рассматриваются.

Победителем торгов признается участник, предложивший в ходе торгов наивысшую цену за право заключения договора на установку и эксплуатацию рекламной конструкции (разовый платеж) и давший согласие на выполнение условий утвержденного типового договора на установку и эксплуатацию рекламной конструкции.

Протокол об итогах торгов с момента его утверждения организатором аукциона приобретает юридическую силу и является документом, удостоверяющим право победителя на заключение договора на установку и эксплуатацию рекламной конструкции.

Копия протокола об итогах торгов выдается победителю или его полномочному представителю под расписку.

Денежная сумма, составляющая цену права на заключение договора на установку и эксплуатацию рекламной конструкции, подлежит перечислению победителем аукциона на счет Управления в течение 5 дней со дня подписания протокола о результатах аукциона.

Договор на установку и эксплуатацию рекламной конструкции заключается с победителем аукциона сроком на пять лет в течение трёх дней со дня поступления в бюджет Петропавловск-Камчатского городского округа от победителя аукциона денежных средств.

При заключении договора внесенный задаток засчитывается в счет суммы платы по договору на установку и эксплуатацию рекламной конструкции.

Возврат задатков участникам аукциона, не ставших победителями, осуществляется в течение пяти рабочих дней со дня подписания протокола.

Лицо, ставшее победителем аукциона, в случае уклонения от подписания протокола о результатах аукциона, утрачивает внесенный задаток.

Претендент на участие в аукционе вправе подать не более одной заявки в отношении одного лота.

По окончании срока приема заявок Управление принимает решение о допуске претендента к участию в аукционе и о признании его участником аукциона либо об отказе в допуске претендента к участию в аукционе, в случае нарушения требований к подаче заявки и документов.

По результатам определения участников аукциона составляется протокол.

Порядок проведения аукциона.

Перед началом торгов претенденты, пройдя регистрацию, получают аукционную карточку с номером.

Аукцион начинается с объявления ведущим аукциона об открытии аукциона, после чего ведущий оглашает предмет аукциона, его начальную цену и шаг.

В процессе аукциона, ведущий, называет цену, а участники аукциона заявляют о намерении приобрести право на заключение договора по данной цене поднятием карточек.

Аукцион начинается с объявления начальной цены права на заключение договора. После объявления очередной цены ведущий аукциона называет номер карточки участника аукциона, который первым поднял карточку. Затем ведущий аукциона объявляет следующую цену в соответствии с шагом аукциона.

В случае если участник аукциона назовет свою цену, превышающую цену, объявленную ведущим аукциона, аукцион продолжается с названной участником цены. Победителем аукциона становится участник, номер карточки которого был назван ведущим аукциона последним.

Если после трехкратного объявления начальной цены ни один из участников не поднял карточку, аукцион в отношении данного рекламного места признается несостоявшимся, и договор заключается с тем участником аукциона, который первым подал заявку.

Итоги аукциона оформляются протоколом о результатах аукциона, который подписывается Управлением, аукционистом и победителем аукциона в отношении каждого рекламного места в день проведения аукциона.

Копии протокола о результатах проведения аукциона утверждаются Управлением и передаются победителем аукциона по каждому рекламному месту. Оригинал протокола остается в Управлении на хранении.

Информационное сообщение о результатах проведения аукциона публикуется в газете Петропавловск-Камчатского городского округа «Град Петра и Павла» и на официальном сайте Петропавловск-Камчатского городского округа в сети «Интернет» не позднее 10 дней со дня подписания протокола о результатах аукциона.

Проект договора на установку и эксплуатацию рекламной конструкции (Приложение № 3) является неотъемлемой частью настоящего информационного сообщения.

Приложение № 1

## ЗАЯВКА на участие в аукционе по продаже права на установку и эксплуатацию рекламной конструкции

ЗАЯВИТЕЛЬ:

(Фамилия, имя, отчество физического лица (полностью)  
или наименование юридического лица)

Паспорт серия \_\_\_\_\_ номер \_\_\_\_\_ дата выдачи \_\_\_\_\_  
кем выдан \_\_\_\_\_

Адрес регистрации, адрес места жительства:  
Индекс \_\_\_\_\_ Город \_\_\_\_\_

Ул. \_\_\_\_\_

Дом \_\_\_\_\_ корпус \_\_\_\_\_ квартира \_\_\_\_\_ телефон \_\_\_\_\_

факс \_\_\_\_\_  
Наименование банка заявителя \_\_\_\_\_

Расчетный счет \_\_\_\_\_

БИК \_\_\_\_\_

Корр. Счет \_\_\_\_\_

Л/счет \_\_\_\_\_

Кому \_\_\_\_\_  
(реквизиты для возврата задатка)

1. Прошу принять заявку и прилагаемые документы для участия в аукционе по продаже права на заключение договора на установку и эксплуатации рекламной конструкции по лоту № \_\_\_\_\_.

2. В случае победы на аукционе принимаю на себя обязательство в срок не позднее 5 рабочих дней со дня подписания протокола заключить договор на установку и эксплуатацию рекламной конструкции и уплатить сумму денежных средств, установленную по результатам аукциона, в сроки, определенные протоколом аукциона.

3. В случае признания меня победителем аукциона и моего отказа от заключения договора на установку и эксплуатацию рекламной конструкции, либо невнесения в срок, установленный в п. 2. данной заявки суммы платежа, я согласен с тем, что сумма внесенного мною задатка возврату не подлежит по основаниям, установленным в ч.2 ст. 381, ст. 416 ГК РФ.

Заявитель \_\_\_\_\_  
(Ф.И.О. полностью)

Дата «\_\_\_» \_\_\_\_\_ 2010 г. \_\_\_\_\_  
М.П. (подпись)

ПРИЛОЖЕНИЕ:

1. \_\_\_\_\_

2. \_\_\_\_\_

3. \_\_\_\_\_

4. \_\_\_\_\_

5. \_\_\_\_\_

Заявка принята «\_\_\_» \_\_\_\_\_ 2011 г. в \_\_\_\_\_ зарегистрирована за № \_\_\_\_\_

Организатор аукциона \_\_\_\_\_

## Договор № 1 о внесении задатка

«\_\_\_» \_\_\_\_\_ 2011 г. г. Петропавловск-Камчатский

\_\_\_\_\_ в лице \_\_\_\_\_, действующей

на основании \_\_\_\_\_, именуемый в дальнейшем Заявитель с одной стороны,

и Управление по взаимодействию с субъектами малого и среднего предпринимательства Петропавловск-Камчатского городского округа, именуемый в дальнейшем «Управление», в лице Начальника Управления Платоновой Елены Витальевны, действующего от имени и в интересах Петропавловск-Камчатского городского округа,

на основании Положения об Управлении, с другой стороны, заключили настоящий договор о нижеследующем:

### 1. Предмет договора

1.1. В соответствии с информационным сообщением о проведении аукциона по продаже права на заключение договора на установку и эксплуатацию рекламной конструкции, который состоялся «21» декабря 2011г. Заявитель вносит, а Управление принимает задаток на участие в аукционе по продаже права на заключение договора. Адрес расположения рекламного места, выставляемого на аукцион: г. Петропавловск-Камчатский, \_\_\_\_\_

1.2. Размер задатка определен в сумме 12 960,00 рублей (двенадцать тысяч девятьсот шестьдесят рублей 00 копеек)

**2. Порядок расчетов**

2.1. Задаток определен в сумме 12 960,00 рублей (двенадцать тысяч девятьсот шестьдесят рублей 00 копеек)

2.2. Заявитель перечисляет на счет:

Управление Федерального казначейства по Камчатскому краю (Управление по взаимодействию с субъектами малого и среднего предпринимательства Петропавловск-Камчатского городского округа), р/счет 40101810100000010001 в ГРКЦ ГУ Банка России по Камчатскому кр., БИК 043002001, ОКАТО 30401000000, ИНН 4101135562, КПП 410101001, КБК 911 117 05040 04 0000180.

всю сумму платежным поручением и предъявляет в Управление копию платежного документа с отметкой банка об исполнении, либо вносит задаток в наличной форме в почтовом отделении, с предъявлением в Управление почтовой квитанции о перечислении.

2.3. Заявитель в платежном поручении указывает «Оплата задатка на участие в аукционе по лоту № \_\_\_\_».

**3. Права и обязанности сторон**

3.1. Заявитель перечисляет, а Управление принимает задаток на проведение аукциона по продаже права на заключение договора на установку и эксплуатацию рекламной конструкции согласно условиям настоящего договора.

3.2. В случае победы на аукционе Заявитель обязан заключить договор в срок не позднее 15-ти дней с момента подписания протокола по результату проведения торгов. Сумма внесенного задатка засчитывается в счет исполнения обязательств по договору на установку и эксплуатацию рекламной конструкции.

3.3. В случае отказа Заявителя от заключения договора при признании его победителем аукциона или не внесения им платежей в срок, указанный в п.3.2. настоящего договора, сумма задатка остается в распоряжении Управления и возврату не подлежит в соответствии с ч.2 ст.381 ГК РФ.

3.4. В случае, если аукцион не состоялся, или если Заявитель аукциона не выиграл, задаток должен быть возвращен Управлением Заявителю в течение 10-ти банковских дней после подписания протокола о результатах аукциона.

**4. Ответственность сторон**

4.1. Споры, возникающие в результате действия договора рассматриваются в судебном порядке.

4.2. Взаимоотношения сторон, не предусмотренные настоящим договором регулируется законодательством Российской Федерации.

**5. Реквизиты сторон**

Заявитель:	Управление по взаимодействию с субъектами малого и среднего предпринимательства Петропавловск-Камчатского городского округа
г. Петропавловск-Камчатский,	
ОГРН _____,	Управление Федерального казначейства по Камчатскому краю (Управление по взаимодействию с субъектами малого и среднего предпринимательства Петропавловск-Камчатского городского округа) р/с № 40101810100000010001 в ГРКЦ ГУ Банка России по Камчатскому краю, БИК 043002001, ИНН 4101135562, КПП 410101001, Код ОКАТО 30401000000
ИНН _____,	
р/сч _____,	
в _____,	
кор/сч _____,	
БИК _____	

**Подписи:**

Заявитель: \_\_\_\_\_ Начальник Управления  
Е.В. Платонова

**Приложение № 3****ПРОЕКТ ДОГОВОРА № \_\_\_\_\_ /11- РК**

**на установку и эксплуатацию рекламной конструкции на территории Петропавловск-Камчатского городского округа**

« \_\_\_\_ » \_\_\_\_\_ 20\_\_ г. г. Петропавловск-Камчатский

Управление по взаимодействию с субъектами малого и среднего предпринимательства Петропавловск-Камчатского городского округа, действующее от имени и в интересах Петропавловск-Камчатского городского округа на основании Положения об Управлении, в лице начальника Управления по взаимодействию с субъектами малого и среднего предпринимательства Петропавловск-Камчатского городского округа Платоновой Елены Витальевны, именуемое в дальнейшем «Управление» и

Победитель аукциона \_\_\_\_\_ действующего на основании \_\_\_\_\_

именуемый в дальнейшем «Рекламораспространитель», с другой стороны, заключили настоящий договор (далее «Договор») о нижеследующем:

**1. ПРЕДМЕТ ДОГОВОРА**

1.1. Управление заключает договор на основании протокола о результатах аукциона № \_\_\_\_\_ от « \_\_\_\_ » \_\_\_\_\_ 20\_\_ г. с Рекламораспространителем и предоставляет право за плату на установку и эксплуатацию рекламной конструкции, присоединяющейся к муниципальному недвижимому имуществу (далее – «имущество») в порядке и на условиях настоящего договора.

1.2. Адрес места размещения рекламной конструкции: \_\_\_\_\_

1.3. Тип рекламной конструкции: \_\_\_\_\_

1.4. Площадь информационного поля рекламной конструкции: \_\_\_\_\_ кв.м.,

**2. СРОК ДЕЙСТВИЯ ДОГОВОРА**

2.1 Настоящий договор вступает в силу с момента его подписания обеими сторонами и действует с \_\_\_\_\_ по \_\_\_\_\_;

2.2 Настоящий договор продлению не подлежит. Если по истечении срока действия договора Рекламораспространитель намерен продолжать использование рекламной конструкции на имуществе, он обязан получить новое разрешение на установку рекламной конструкции в установленном порядке и заключить новый договор на установку и эксплуатацию рекламной конструкции.

2.3. По истечении срока действия настоящего Договора считается автоматически прекращенным без специального уведомления Рекламораспространителя со стороны Управления.

2.4 Окончание срока действия настоящего договора не освобождает стороны от ответственности по настоящему договору.

**3. ПРАВА И ОБЯЗАННОСТИ СТОРОН**

3.1. Управление имеет право:

3.1.1. Осуществлять контроль за установкой (демонтажем), с соответствием проекту рекламной конструкции, состоянием наружной рекламы.

3.1.2. Принимать участие в комиссии по вводу рекламной конструкции в эксплуатацию.

3.1.3. Досрочно расторгнуть настоящий договор в порядке, предусмотренном действующим законодательством Российской Федерации в случаях нарушения Рекламораспространителем обязательств по настоящему договору или требований, указанных в Федеральном законе «О рекламе» от 13.03.2006 № 38-ФЗ (далее – Федеральный закон «О рекламе») и иных актов в сфере отношений, регулирующих деятельность по распространению рекламы, а также невыполнения Рекламораспространителем предписаний по устранению этих нарушений.

3.1.4. Размещать на рекламных конструкциях материалы социально значимой городской рекламы в соответствии с правовыми актами Российской Федерации и Петропавловск-Камчатского городского округа, на условиях договора, заключаемом Управлением с Рекламораспространителем.

3.2. Управление обязано:

3.2.1. Предоставить Рекламораспространителю право на присоединение рекламной конструкции к имуществу, определенному настоящим договором, в 10-дневный срок с момента подписания настоящего договора и при условии наличия у Рекламораспространителя разрешения на установку рекламной конструкции.

3.2.2. Согласовать с Рекламораспространителем точный период размещения социальной рекламы не менее чем за 30 (Тридцать) дней до предполагаемой даты начала размещения социально значимой городской рекламы и предоставить Рекламораспространителю материалы социально значимой городской рекламы в готовой для распространения форме не менее чем за 5 (пять) рабочих дней.

3.3. Рекламораспространитель имеет право:

3.3.1. Присоединить к имуществу и эксплуатировать рекламную конструкцию в установленном порядке после получения разрешения на установку рекламной конструкции и заключения настоящего договора. Тип и место установки рекламной конструкции должны соответствовать параметрам, указанным в разрешении на установку рекламной конструкции

3.3.2. Получать информацию о планах Управления по передаче имущества, к которому присоединяется рекламная конструкция, в аренду или иной вид пользования.

3.4. Рекламораспространитель обязан:

3.4.1. Соблюдать требования законодательства о рекламе, в том числе Положения. 3.4.2. Устанавливать рекламную конструкцию с соблюдением требований, установленных собственником имущества, техническим регламентом, проектной документацией и т.п.

3.4.3. Устранять выявленные Управлением и контролирующими органами недостатки в установленный срок;

3.4.4. Возмещать ущерб, нанесенный имуществу, к которому присоединяется рекламная конструкция, при ее размещении и функционировании.

3.4.5. Своевременно вносить оплату за установку и эксплуатацию рекламной конструкции, установленную настоящим договором.

3.4.6. Содержать рекламную конструкцию в надлежащем техническом состоянии, а прилегающую территорию в надлежащем санитарном состоянии.

3.4.7. Производить технический осмотр рекламной конструкции не реже 2-х раз в год.

3.4.8. Производить ремонт рекламной конструкции за свой счет.

3.4.9. Произвести в течение 10 дней благоустройство и ремонт имущества, к которому присоединялась рекламная конструкция, после ее установки или демонтажа, а также обеспечить уборку прилегающей территории в указанный срок.

3.4.10. Произвести декоративную отделку фундамента опоры в случае установки его на поверхности земельного участка.

3.4.11. Не допускать использование рекламной конструкции без изображения, с испорченным изображением, а также с другими дефектами, не допускать совершения каких-либо сделок в отношении имущества, к которому присоединяется рекламная конструкция.

Несоблюдение Рекламораспространителем действий, указанных в настоящих подпунктах договора, является основанием для расторжения настоящего договора в одностороннем порядке по инициативе Управления.

3.4.12. Разместить на рекламной конструкции свой логотип, указать юридический или фактический адрес и номер телефона. Отсутствие маркировки служит основанием для расторжения договора без принятия претензии со стороны собственника конструкции Управлением.

3.4.13. Устранить любые дефекты рекламной конструкции в трехдневный срок или незамедлительно в случае возникновения угрозы безопасности.

3.4.14. Демонтировать рекламную конструкцию за свой счет в течение 10 дней и привести имущество, к которому присоединяется рекламная конструкция, в первоначальное состояние, а также обеспечить уборку прилегающей территории в случае прекращения или расторжения настоящего договора.

3.4.15. Сообщить Управлению в письменной форме в 10-дневный срок об изменении своих реквизитов: юридического или фактического адреса, расчетного счета, смены руководителя и др.

При отсутствии извещения об изменении юридического адреса корреспонденция направляется Рекламораспространителю по последнему известному Управлению адресу и считается доставленной, хотя бы адресат по этому адресу более не находится.

3.4.16. Рекламораспространитель не имеет права предоставлять имущество, к которому присоединяется рекламная конструкция, для установки и эксплуатации рекламных конструкций третьим лицам.

**4. ПЛАТЕЖИ И РАСЧЕТЫ ПО ДОГОВОРУ**

4.1. Расчет производится на основании Порядка определения платы по договору на установку и эксплуатацию рекламных конструкций, присоединенных к недвижимому имуществу, находящемуся в собственности Петропавловск-Камчатского городского округа, принятой Городской Думой Петропавловск-Камчатского городского округа.

Изменение базовой ставки для расчета платы по договору на установку и эксплуатацию рекламной конструкции является основанием для перерасчета платы по договору.

4.2. Размер платы за установку и эксплуатацию рекламной конструкции определяется на основании расчета, являющегося неотъемлемой частью настоящего договора (приложение 1).

Размер платы по договору может быть пересмотрен Управлением в одностороннем порядке в случае изменения базовой ставки, принятой Городской Думой Петропавловск-Камчатского городского округа, о чем Рекламораспространитель должен быть уведомлен не менее чем за 30 дней.

4.3. Рекламораспространитель обязан осуществлять перечисление денежных средств ежемесячно и своевременно путем внесения 100% авансового платежа на счет, указанный в Приложении № 1 к настоящему договору, при этом платеж от Рекламораспространителя должен поступить на счет Управления в срок не позднее 10 числа месяца, за который производится оплата.

4.4. В случае нарушения п. 4.3 настоящего договора, Рекламораспространитель уплачивает пеню в размере 0,5% от неуплаченной суммы платы по настоящему договору за каждый день просрочки.

4.5. Рекламораспространитель при перечислении платежей по настоящему договору в обязательном порядке обязан указывать его номер и дату заключения, а также период, за который производится оплата.

4.6. За невыполнение требований пункта 3.4.14 настоящего договора Рекламораспространитель обязан оплатить за каждый день необоснованного удержания имущества, к которому присоединяется рекламная конструкция в размере, предусмотренном настоящим договором.

4.7. Рекламораспространитель обязан явиться в Управление не позднее 15 декабря каждого календарного года для проведения акта сверки взаимных расчетов.

**5. ОТВЕТСТВЕННОСТЬ СТОРОН**

5.1. За неисполнение или ненадлежащее исполнение обязательств по настоящему договору стороны несут материальную ответственность в соответствии с действующим законодательством.

5.2. Рекламораспространитель несет ответственность за безопасность рекламной конструкции, ее креплений, как в целом, так и ее отдельных частей перед третьими лицами, а также несет риск случайной гибели рекламной конструкции в целом или отдельных ее частей. Рекламораспространитель несет ответственность перед третьими лицами за повреждение их имущества или здоровья, которое явилось следствием неправильной эксплуатации рекламной конструкции.

5.3. С Рекламораспространителя может быть взыскан штраф в размере 50 000 руб. в случаях:

- эксплуатации рекламной конструкции без акта ввода в эксплуатацию;
- совершения каких-либо сделок в отношении имущества, к которому присоединяется рекламная конструкция;
- предоставления имущества, к которому присоединяется рекламная конструкция, для установки и эксплуатации рекламных конструкций третьим лицам.

При неуплате штрафа в добровольном порядке договор подлежит расторжению в одностороннем порядке по требованию Управления, а штраф взыскивается в судебном порядке.

5.4. Основанием для наложения предусмотренных договором штрафов является акт, составленный представителем Управления при проверке выполнения условий настоящего договора.

5.5. Уплата штрафных санкций не освобождает Рекламораспространителя от обязанности устранения нарушений и выполнения обязательств.

**6. ИЗМЕНЕНИЕ УСЛОВИЙ, РАСТОРЖЕНИЕ И ПРЕКРАЩЕНИЕ ДЕЙСТВИЯ ДОГОВОРА**

6.1. Настоящий договор может быть изменен или расторгнут по взаимному согласию сторон или по инициативе одной из сторон в случаях, предусмотренных настоящим договором.

6.2. В случае одностороннего расторжения настоящего договора по инициативе Рекламораспространителя, Рекламораспространитель направляет Управлению в срок не менее чем за 30 дней уведомление о расторжении договора с указанием даты его прекращения.

6.3. Управление вправе расторгнуть настоящий договор в одностороннем порядке в случаях следующих нарушений:

- 6.3.1. в случае нарушения Рекламораспространителем условий настоящего договора;
- 6.3.2. в случае признания судом недействительным разрешения на установку рекламной конструкции;
- 6.3.3. невыполнения Рекламораспространителем обязанности по размещению социально значимой городской рекламы;
- 6.3.4. неоднократного невыполнения в разумный срок требований Управления об устранении несоответствия размещенной рекламной конструкции, установленного уполномоченными органами, разрешению и техническим требованиям, определенным для конструкций данного типа.

6.4. При одностороннем расторжении настоящего договора по указанным в пункте 6.3 нарушениям, Управление направляет Рекламораспространителю уведомление о расторжении договора с указанием оснований и даты его прекращения.

6.5. Управление имеет право расторгнуть договор в случае передачи имущества, к которому присоединяется рекламная конструкция, в аренду физическому или юридическому лицу, или закрепления указанного имущества за другим лицом на праве хозяйственного ведения, оперативного управления или ином вещном праве. В этом случае разрешение на установку рекламной конструкции не аннулируется, а Рекламораспространитель заключает договор на установку и эксплуатацию рекламной конструкции с лицом, которому выделено указанное имущество, при условии согласия этого лица на заключение такого договора.

**7. ОСОБЫЕ УСЛОВИЯ**

7.1. Факт установки рекламной конструкции в соответствии с требованиями проекта оформляется комиссионным актом ввода рекламной конструкции в эксплуатацию в соответствии с нормативными актами, регулиующими правила ввода рекламной конструкции в эксплуатацию.

Эксплуатация рекламной конструкции разрешается исключительно после подписания акта ввода рекламной конструкции в эксплуатацию членами приемочной комиссии.

**8. ПОРЯДОК РАЗРЕШЕНИЯ СПОРОВ**

8.1. Стороны договорились принимать все меры к разрешению разногласий между ними путем переговоров.

8.2. При невозможности достигнуть соглашения все вопросы, имеющие отношение к настоящему договору, но прямо в нем не оговоренные, разрешаются в суде, арбитражном суде.

**9. ФОРС-МАЖОРНЫЕ ОБСТОЯТЕЛЬСТВА**

9.1. Стороны освобождаются за частичное или полное неисполнение обязательств по настоящему договору, если оно явилось следствием обстоятельств непреодолимой силы.

9.2. Сторона, для которой создалась невозможность исполнения обязательств, обязана в письменной форме в 10-дневный срок письменно известить другую сторону о наступлении вышеизложенных обстоятельств, предоставив дополнительно подтверждение компетентных органов.

9.3. Невыполнение условий пункта 9.2 лишает сторону права ссылаться на форс-мажорные обстоятельства при невыполнении обязательств по настоящему договору.

9.4. При наступлении форс-мажорных обстоятельств стороны имеют право отложить выполнение своих обязательств, пересмотреть условия настоящего договора или отказаться от дальнейшего выполнения своих обязательств, в случае если эти обстоятельства будут длиться более трех месяцев, и расторгнуть настоящий договор при условии достижения компромисса по всем спорным вопросам.

**10. РЕКВИЗИТЫ СТОРОН**

Управление:

Управление по взаимодействию с субъектами малого и среднего предпринимательства Петропавловск-Камчатского городского округа,  
683000, г. Петропавловск-Камчатский, Ленинская улица, дом 14, тел. 23-54-10.

Рекламораспространитель: \_\_\_\_\_

Подписи сторон:

Управление: \_\_\_\_\_  
Управление по взаимодействию с субъектами малого и среднего предпринимательства Петропавловск-Камчатского городского округа  
М.П. \_\_\_\_\_

Рекламораспространитель: \_\_\_\_\_  
\_\_\_\_\_ М.П. \_\_\_\_\_

**ИНФОРМАЦИОННОЕ СООБЩЕНИЕ о проведении аукциона на право заключения договора на установку и эксплуатацию рекламной конструкции на территории Петропавловск-Камчатского городского округа**

Руководствуясь пунктом 5.1 статьи 19 Федерального закона от 13.03.2006 № 38-ФЗ «О рекламе», Положением о размещении рекламных конструкций в Петропавловск-Камчатском городском округе от 22.05.2008 № 46-нд, Управление по взаимодействию с субъектами малого и среднего предпринимательства Петропавловск-Камчатского городского округа приглашает желающих принять участие в открытом аукционе на право заключения договора на установку и эксплуатацию рекламной конструкции на территории Петропавловск-Камчатского городского округа.

Организатор аукциона – Управление по взаимодействию с субъектами малого и среднего предпринимательства Петропавловск-Камчатского городского округа (далее – Управление):

683000, г. Петропавловск-Камчатский, ул. Ленинская, 14.

Аукцион является открытым и по составу участников и по форме подачи заявок.

Наименование лота, сумма задатка, шаг аукциона:

Номер лота	Адрес расположения рекламного места, выставяемого на аукцион	Тип рекламной конструкции	Требование к внешнему виду, техническим параметрам рекламной конструкции	Площадь информационного поля (кв.м.)	Годовой размер платы (руб.)	Шаг аукциона	Сумма задатка
1	Петропавловск-Камчатский, автомобильный проезд до аэропорта от г. Петропавловск-Камчатский морской порт, справа 11км + 800 м, в 7 м от края асфальтобетонного покрытия дороги	Отдельно стоящая рекламная конструкция	Определяется проектом рекламной конструкции	36 кв.м (3,0x6,0x2)	25920,0	6480,00	12960,00

Аукцион состоится **29.12.2011 г.** в 14:15 часов, по адресу: г. Петропавловск-Камчатский, ул. Ленинская, 14, каб. 343.

Заявки установленного образца для участия в аукционе подаются по адресу: г. Петропавловск-Камчатский, ул. Ленинская, 14, каб. 352 (тел. 23-50-29) со дня опубликования настоящего информационного сообщения **по 27.12.2011 г.** включительно, в рабочие дни, с 10:00 часов до 12:30 часов, и с 14:00 часов до 16:00 часов.

Для участия в аукционе заявители предоставляют в установленный в информационном сообщении о проведении аукциона срок следующие документы:

- заявка на участие в аукционе по установленной форме с указанием реквизитов счета для возврата задатка (Приложения № 1, № 2);
- платежный документ с отметкой банка, подтверждающий внесение суммы задатка в установленном размере, в качестве обеспечения оплаты приобретаемого на аукционе права на заключение договора;
- информация об общей площади информационных полей рекламных конструкций, разрешения на установку которых выданы этому лицу и его аффилированным лицам на территории Петропавловск-Камчатского городского округа;
- в случае подачи заявки и прилагаемых документов уполномоченным претендентом лицом, к документам прилагается копия доверенности с предьявлением подлинника для обозрения;
- эскизный дизайн-проект внешнего вида рекламной конструкции с предполагаемыми техническими параметрами и территориальным размещением с привязкой к объекту крепления в масштабе и цвете;
- фотография 9 x 12 предполагаемого места размещения рекламной конструкции;
- фотография 9 x 12 предполагаемого места размещения рекламной конструкции с изображением рекламной конструкции;
- съемка в масштабе 1:500 места размещения отдельно стоящей конструкции с привязкой на местности;
- опись представленных документов.

К заявке также прилагаются следующие копии документов:

- для юридического лица: выписка из ЕГРЮЛ, копия свидетельства о постановке на учет в налоговом органе, банковские реквизиты.
- для индивидуального предпринимателя: выписка из ЕГРИП, копия свидетельства о постановке на учет в налоговом органе, банковские реквизиты (при наличии);

В случае, если заявителю ранее было предоставлено право на установку и эксплуатацию рекламной конструкции, присоединяющейся к муниципальному недвижимому имуществу, необходимо предоставить справки, подтверждающие отсутствие задолженности по платежам за эксплуатацию данной рекламной конструкции.

Для участия в аукционе заявитель перечисляет задаток на счет Управления по взаимодействию с субъектами малого и среднего предпринимательства Петропавловск-Камчатского городского округа (далее – Управление):

**получатель:** Управление Федерального казначейства по Камчатскому краю (Управление по взаимодействию с субъектами малого и среднего предпринимательства Петропавловск-Камчатского городского округа), р/счет 40101810100000010001 в ГРКЦ ГУ Банка России по Камчатскому кр., БИК 043002001, ОКАТО 30401000000, ИНН 4101135562, КПП 410101001, КБК **911 117 05040 04 0000180.**

Размер задатка составляет 50% от годовой платы по договору на установку и эксплуатацию рекламной конструкции.

Задаток должен поступить на счёт Управления до даты окончания представления заявки на участие в конкурсе.

Шаг аукциона составляет 25% от размера годовой платы по договору на установку и эксплуатацию рекламной конструкции.

Заявки, поступившие после истечения срока представления заявок, указанного в настоящем информационном сообщении, либо представленные без необходимых документов, либо поданные лицом, не уполномоченным претендентом на осуществление таких действий, не принимаются и не рассматриваются.

Победителем торгов признается участник, предложивший в ходе торгов наивысшую цену за право заключения договора на установку и эксплуатацию рекламной конструкции (разовый платеж) и давший согласие на выполнение условий утвержденного типового договора на установку и эксплуатацию рекламной конструкции.

Протокол об итогах торгов с момента его утверждения организатором аукциона приобретает юридическую силу и является документом, удостоверяющим право победителя на заключение договора на установку и эксплуатацию рекламной конструкции.

Копия протокола об итогах торгов выдается победителю или его полномочному представителю под расписку.

Денежная сумма, составляющая цену права на заключение договора на установку и эксплуатацию рекламной конструкции, подлежит перечислению победителем аукциона на счет Управления в течение 5 дней со дня подписания протокола о результатах аукциона.

Договор на установку и эксплуатацию рекламной конструкции заключается с победителем аукциона сроком на пять лет в течение трёх дней со дня поступления в бюджет Петропавловск-Камчатского городского округа от победителя аукциона денежных средств.

При заключении договора внесенный задаток засчитывается в счет суммы платы по договору на установку и эксплуатацию рекламной конструкции.

Возврат задатков участникам аукциона, не ставших победителями, осуществляется в течение пяти рабочих дней со дня подписания протокола.

Лицо, ставшее победителем аукциона, в случае уклонения от подписания протокола о результатах аукциона, утрачивает внесенный задаток.

Претендент на участие в аукционе вправе подать не более одной заявки в отношении одного лота.

По окончании срока приема заявок Управление принимает решение о допуске претендента к участию в аукционе и о признании его участником аукциона либо об отказе в допуске претендента к участию в аукционе, в случае нарушения требований к подаче заявки и документов.

По результатам определения участников аукциона составляется протокол.

Порядок проведения аукциона.

Перед началом торгов претенденты, пройдя регистрацию, получают аукционную карточку с номером.

Аукцион начинается с объявления ведущим аукциона об открытии аукциона, после чего ведущий оглашает предмет аукциона, его начальную цену и шаг.

В процессе аукциона, ведущий, называет цену, а участники аукциона заявляют о намерении приобрести право на заключение договора по данной цене поднятием карточек.

Аукцион начинается с объявления начальной цены права на заключение договора. После объявления очередной цены ведущий аукциона называет номер карточки участника аукциона, который первым поднял карточку. Затем ведущий аукциона объявляет следующую цену в соответствии с шагом аукциона.

В случае если участник аукциона назовет свою цену, превышающую цену, объявленную ведущим аукциона, аукцион продолжается с названной участником цены.

Победителем аукциона становится участник, номер карточки которого был назван ведущим аукциона последним.

Если после троекратного объявления начальной цены ни один из участников не поднял карточку, аукцион в отношении данного рекламного места признается несостоявшимся, и договор заключается с тем участником аукциона, который первым подал заявку.

Итоги аукциона оформляются протоколом о результатах аукциона, который подписывается Управлением, аукционистом и победителем аукциона в отношении каждого рекламного места в день проведения аукциона.

Копии протокола о результатах проведения аукциона утверждаются Управлением и передаются победителям аукциона по каждому рекламному месту. Оригинал протокола остается в Управлении на хранении.

Информационное сообщение о результатах проведения аукциона публикуется в газете Петропавловск-Камчатского городского округа «Град Петра и Павла» и на официальном сайте Петропавловск-Камчатского городского округа в сети «Интернет» не позднее 10 дней со дня подписания протокола о результатах аукциона.

Проект договора на установку и эксплуатацию рекламной конструкции (Приложение № 3) является неотъемлемой частью настоящего информационного сообщения.

Приложение № 1

## ЗАЯВКА на участие в аукционе по продаже права на установку и эксплуатацию рекламной конструкции

ЗАЯВИТЕЛЬ:

(Фамилия, имя, отчество физического лица (полностью)  
или наименование юридического лица)

Паспорт серия \_\_\_\_\_ номер \_\_\_\_\_ дата выдачи \_\_\_\_\_  
кем выдан \_\_\_\_\_

Адрес регистрации, адрес места жительства:

Индекс \_\_\_\_\_ Город \_\_\_\_\_

Ул. \_\_\_\_\_

Дом \_\_\_\_\_ корпус \_\_\_\_\_ квартира \_\_\_\_\_ телефон \_\_\_\_\_

факс \_\_\_\_\_

Наименование банка заявителя \_\_\_\_\_

Расчетный счет \_\_\_\_\_

БИК \_\_\_\_\_

Корр. Счет \_\_\_\_\_

Л/счет \_\_\_\_\_

Кому \_\_\_\_\_

(реквизиты для возврата задатка)

1. Прошу принять заявку и прилагаемые документы для участия в аукционе по продаже права на заключение договора на установку и эксплуатации рекламной конструкции по лоту № \_\_\_\_\_.

2. В случае победы на аукционе принимаю на себя обязательство в срок не позднее 5 рабочих дней со дня подписания протокола заключить договор на установку и эксплуатацию рекламной конструкции и уплатить сумму денежных средств, установленную по результатам аукциона, в сроки, определенные протоколом аукциона.

3. В случае признания меня победителем аукциона и моего отказа от заключения договора на установку и эксплуатацию рекламной конструкции, либо невнесения в срок, установленный в п. 2. данной заявки суммы платежа, я согласен с тем, что сумма внесенного мною задатка возврату не подлежит по основаниям, установленным в ч.2 ст. 381, ст. 416 ГК РФ.

Заявитель \_\_\_\_\_

(Ф.И.О. полностью)

Дата «\_\_\_» \_\_\_\_\_ 2010 г. \_\_\_\_\_

М.П. (подпись)

ПРИЛОЖЕНИЕ:

1. \_\_\_\_\_
2. \_\_\_\_\_
3. \_\_\_\_\_
4. \_\_\_\_\_
5. \_\_\_\_\_

Заявка принята «\_\_\_» \_\_\_\_\_ 2011 г. в \_\_\_\_\_ зарегистрирована за № \_\_\_\_\_

Организатор аукциона \_\_\_\_\_

## Договор № 1 о внесении задатка

«\_\_\_» \_\_\_\_\_ 2011 г.

г. Петропавловск-Камчатский

\_\_\_\_\_, в лице \_\_\_\_\_, действующей на основании \_\_\_\_\_, именуемый в дальнейшем Заявитель с одной стороны, и Управление по взаимодействию с субъектами малого и среднего предпринимательства Петропавловск-Камчатского городского округа, именуемый в дальнейшем «Управление», в лице Начальника Управления Платоновой Елены Витальевны, действующего от имени и в интересах Петропавловск-Камчатского городского округа, на основании Положения об Управлении, с другой стороны, заключили настоящий договор о нижеследующем:

### 1. Предмет договора

1.1. В соответствии с информационным сообщением о проведении аукциона по продаже права на заключение договора на установку и эксплуатацию рекламной конструкции, который состоится «21» декабря 2011г. Заявитель вносит, а Управление принимает задаток на участие в аукционе по продаже права на заключения договора. Адрес расположения рекламного места, выставяемого на аукцион: г. Петропавловск-Камчатский, \_\_\_\_\_

1.2. Размер задатка определен в сумме 12 960,00 рублей (двенадцать тысяч девятьсот шестьдесят рублей 00 копеек)

### 2. Порядок расчетов

2.1. Задаток определен в сумме 12 960,00 рублей (двенадцать тысяч девятьсот шестьдесят рублей 00 копеек)

2.2. Заявитель перечисляет на счет:

Управление Федерального казначейства по Камчатскому краю (Управление по взаимодействию с субъектами малого и среднего предпринимательства Петропавловск-Камчатского городского округа), р/счет 40101810100000010001 в ГРКЦ ГУ Банка России по Камчатскому кр., БИК 043002001, ОКАТО 30401000000, ИНН 4101135562, КПП 410101001, КБК 911 117 05040 04 0000180.

всю сумму платежным поручением и предъявляет в Управление копию платежного документа с отметкой банка об исполнении, либо вносит задаток в наличной форме в почтовом отделении, с предъявлением в Управление почтовой квитанции о перечислении.

2.3. Заявитель в платежном поручении указывает «Оплата задатка на участие в аукционе по лоту № \_\_\_».

### 3. Права и обязанности сторон

3.1. Заявитель перечисляет, а Управление принимает задаток на проведение аукциона по продаже права на заключение договора на установку и эксплуатацию рекламной конструкции согласно условиям настоящего договора.

3.2. В случае победы на аукционе Заявитель обязан заключить договор в срок не позднее 15-ти дней с момента подписания протокола по результату проведения торгов. Сумма внесенного задатка засчитывается в счет исполнения обязательств по договору на установку и эксплуатацию рекламной конструкции.

3.3. В случае отказа Заявителя от заключения договора при признании его победителем аукциона или не внесении им платежей в срок, указанный в п.3.2. настоящего договора, сумма задатка остается в распоряжении Управления и возврату не подлежит в соответствии с ч.2 ст.381 ГК РФ.

3.4. В случае, если аукцион не состоялся, или если Заявитель аукциона не выиграл, задаток должен быть возвращен Управлением Заявителю в течение 10-ти банковских дней после подписания протокола о результатах аукциона.

### 4. Ответственность сторон

4.1. Споры, возникающие в результате действия договора рассматриваются в судебном порядке.

4.2. Взаимоотношения сторон, не предусмотренные настоящим договором регулируется законодательством Российской Федерации.

5. Реквизиты сторон

Заявитель:

г. Петропавловск-Камчатский,

ОГРН \_\_\_\_\_,

ИНН \_\_\_\_\_,

р/сч \_\_\_\_\_,

в \_\_\_\_\_,

кор/сч \_\_\_\_\_,

БИК \_\_\_\_\_

Управление по взаимодействию с субъектами малого и среднего предпринимательства Петропавловск-Камчатского городского округа

Управление Федерального казначейства по Камчатскому краю (Управление по взаимодействию с субъектами малого и среднего предпринимательства Петропавловск-Камчатского городского округа) р/с № 40101810100000010001 в ГРКЦ ГУ Банка России по Камчатскому краю, БИК 043002001, ИНН 4101135562, КПП 410101001, Код ОКАТО 30401000000

Подписи:

Заявитель: \_\_\_\_\_

Начальник Управления  
Е.В. Платонова

Приложение № 3

## ПРОЕКТ ДОГОВОРА № \_\_\_\_\_ /11- РК

на установку и эксплуатацию рекламной конструкции  
на территории Петропавловск-Камчатского городского округа

«\_\_\_» \_\_\_\_\_ 20\_\_\_ г.

г. Петропавловск-Камчатский

Управление по взаимодействию с субъектами малого и среднего предпринимательства Петропавловск-Камчатского городского округа, действующее от имени и в интересах Петропавловск-Камчатского городского округа на основании Положения об Управлении, в лице начальника Управления по взаимодействию с субъектами малого и среднего предпринимательства Петропавловск-Камчатского городского округа Платоновой Елены Витальевны, именуемое в дальнейшем «Управление» и

Победитель аукциона \_\_\_\_\_

действующего на основании \_\_\_\_\_  
именуемый в дальнейшем «Рекламораспространитель», с другой стороны, заключили настоящий договор (далее «Договор») о нижеследующем:

### 1. ПРЕДМЕТ ДОГОВОРА

1.1. Управление заключает договор на основании протокола о результатах аукциона № \_\_\_\_\_ от «\_\_\_» \_\_\_\_\_ 20\_\_ г. с Рекламораспространителем и предоставляет право за плату на установку и эксплуатацию рекламной конструкции, присоединяющейся к муниципальному недвижимому имуществу (далее – «имущество») в порядке и на условиях настоящего договора.

1.2. Адрес места размещения рекламной конструкции: \_\_\_\_\_

1.3. Тип рекламной конструкции: \_\_\_\_\_

1.4. Площадь информационного поля рекламной конструкции: \_\_\_\_\_ кв.м.,

### 2. СРОК ДЕЙСТВИЯ ДОГОВОРА

2.1 Настоящий договор вступает в силу с момента его подписания обеими сторонами и действует с \_\_\_\_\_ по \_\_\_\_\_;

2.2 Настоящий договор продлению не подлежит. Если по истечении срока действия договора Рекламораспространитель намерен продолжать использование рекламной конструкции на имуществе, он обязан получить новое разрешение на установку рекламной конструкции в установленном порядке и заключить новый договор на установку и эксплуатацию рекламной конструкции.

2.3. По истечении срока действия настоящего Договора считается автоматическим прекращенным без специального уведомления Рекламораспространителя со стороны Управления.

2.4 Окончание срока действия настоящего договора не освобождает стороны от ответственности по настоящему договору.

### 3. ПРАВА И ОБЯЗАННОСТИ СТОРОН

3.1. Управление имеет право:

3.1.1. Осуществлять контроль за установкой (демонтажем), с соответствием проекту рекламной конструкции, состоянием наружной рекламы.

3.1.2. Принимать участие в комиссии по вводу рекламной конструкции в эксплуатацию.

3.1.3. Досрочно расторгнуть настоящий договор в порядке, предусмотренном действующим законодательством Российской Федерации в случаях нарушения Рекламораспространителем обязательств по настоящему договору или требований, указанных в Федеральном законе «О рекламе» от 13.03.2006 № 38-ФЗ (далее – Федеральный закон «О рекламе») и иных актов в сфере отношений, регулирующих деятельность по распространению рекламы, а также невыполнения Рекламораспространителем предписаний по устранению этих нарушений.

3.1.4. Размещать на рекламных конструкциях материалы социальной значимой городской рекламы в соответствии с правовыми актами Российской Федерации и Петропавловск-Камчатского городского округа, на условиях договора, заключаемом Управлением с Рекламораспространителем.

3.2. Управление обязано:

3.2.1. Предоставить Рекламораспространителю право на присоединение рекламной конструкции к имуществу, определенному настоящим договором, в 10-дневный срок с момента подписания настоящего договора и при условии наличия у Рекламораспространителя разрешения на установку рекламной конструкции.

3.2.2. Согласовать с Рекламораспространителем точный период размещения социальной рекламы не менее чем за 30 (Тридцать) дней до предполагаемой даты начала размещения социальной значимой городской рекламы и предоставить Рекламораспространителю материалы социальной значимой городской рекламы в готовой для распространения форме не менее чем за 5 (пять) рабочих дней.

3.2.3. Рекламораспространитель имеет право:

3.3.1. Присоединить к имуществу и эксплуатировать рекламную конструкцию в установленном порядке после получения разрешения на установку рекламной конструкции и заключения настоящего договора. Тип и место установки рекламной конструкции должны соответствовать параметрам, указанным в разрешении на установку рекламной конструкции

3.3.2. Получать информацию о планах Управления по передаче имущества, к которому присоединяется рекламная конструкция, в аренду или иной вид пользования.

3.4. Рекламораспространитель обязан:

3.4.1. Соблюдать требования законодательства о рекламе, в том числе Положения.

3.4.2. Устанавливать рекламную конструкцию с соблюдением требований, установленных собственником имущества, техническим регламентом, проектной документацией и т.п.

3.4.3. Устранять выявленные Управлением и контролирующими органами недостатки в установленный срок;

3.4.4. Возмещать ущерб, нанесенный имуществу, к которому присоединяется рекламная конструкция, при ее размещении и функционировании.

3.4.5. Своевременно вносить оплату за установку и эксплуатацию рекламной конструкции, установленную настоящим договором.

3.4.6. Содержать рекламную конструкцию в надлежащем техническом состоянии, а прилегающую территорию в надлежащем санитарном состоянии.

3.4.7. Производить технический осмотр рекламной конструкции не реже 2-х раз в год.

3.4.8. Производить ремонт рекламной конструкции за свой счет.

3.4.9. Произвести в течение 10 дней благоустройство и ремонт имущества, к которому присоединялась рекламная конструкция, после ее установки или демонтажа, а также обеспечить уборку прилегающей территории в указанный срок.

3.4.10. Произвести декоративную отделку фундамента опоры в случае установки его на поверхности земельного участка.

3.4.11. Не допускать использование рекламной конструкции без изображения, с испорченным изображением, а также с другими дефектами, не допускать совершения каких-либо сделок в отношении имущества, к которому присоединяется рекламная конструкция.

Несоблюдение Рекламораспространителем действий, указанных в настоящих подпунктах договора, является основанием для расторжения настоящего договора в одностороннем порядке по инициативе Управления.

3.4.12. Разместить на рекламной конструкции свой логотип, указать юридический или фактический адрес и номер телефона. Отсутствие маркировки служит основанием для расторжения договора без принятия претензии со стороны собственника конструкции Управлением.

3.4.13. Устранить любые дефекты рекламной конструкции в трехдневный срок или незамедлительно в случае возникновения угрозы безопасности.

3.4.14. Демонтировать рекламную конструкцию за свой счет в течение 10 дней и привести имущество, к которому присоединяется рекламная конструкция, в первоначальное состояние, а также обеспечить уборку прилегающей территории в случае прекращения или расторжения настоящего договора.

3.4.15. Сообщить Управлению в письменной форме в 10-дневный срок об изменении своих реквизитов: юридического или фактического адреса, расчетного счета, смены руководителя и др.

При отсутствии извещения об изменении юридического адреса корреспонденция направляется Рекламораспространителю по последнему известному Управлению адресу и считается доставленной, хотя бы адресат по этому адресу более не находится.

3.4.16. Рекламораспространитель не имеет права предоставлять имущество, к которому присоединяется рекламная конструкция, для установки и эксплуатации рекламных конструкций третьим лицам.

### 4. ПЛАТЕЖИ И РАСЧЕТЫ ПО ДОГОВОРУ

4.1. Расчет производится на основании Порядка определения платы по договору на установку и эксплуатацию рекламных конструкций, присоединенных к недвижимому имуществу, находящемуся в собственности Петропавловск-Камчатского городского округа, принятой Городской Думой Петропавловск-Камчатского городского округа.

Изменение базовой ставки для расчета платы по договору на установку и эксплуатацию рекламной конструкции является основанием для перерасчета платы по договору.

4.2. Размер платы за установку и эксплуатацию рекламной конструкции определяется на основании расчета, являющегося неотъемлемой частью настоящего договора (приложение 1).

Размер платы по договору может быть пересмотрен Управлением в одностороннем порядке в случае изменения базовой ставки, принятой Городской Думой Петропавловск-Камчатского городского округа, о чем Рекламораспространитель должен быть уведомлен не менее чем за 30 дней.

4.3. Рекламораспространитель обязан осуществлять перечисление денежных средств ежемесячно и своевременно внесением 100% авансового платежа на счет, указанный в Приложении № 1 к настоящему договору, при этом платеж от Рекламораспространителя должен поступить на счет Управления в срок не позднее 10 числа месяца, за который производится оплата.

4.4. В случае нарушения п. 4.3 настоящего договора, Рекламораспространитель уплачивает пеню в размере 0,5% от неуплаченной суммы платы по настоящему договору за каждый день просрочки.

4.5. Рекламораспространитель при перечислении платежей по настоящему договору в обязательном порядке обязан указывать его номер и дату заключения, а также период, за который производится оплата.

4.6. За невыполнение требований пункта 3.4.14 настоящего договора Рекламораспространитель обязан оплатить за каждый день необоснованного удержания имущества, к которому присоединяется рекламная конструкция в размере, предусмотренном настоящим договором.

4.7. Рекламораспространитель обязан явиться в Управление не позднее 15 декабря каждого календарного года для проведения акта сверки взаимных расчетов.

### 5. ОТВЕТСТВЕННОСТЬ СТОРОН

5.1. За неисполнение или ненадлежащее исполнение обязательств по настоящему договору стороны несут материальную ответственность в соответствии с действующим законодательством.

5.2. Рекламораспространитель несет ответственность за безопасность рекламной конструкции, ее креплений, как в целом, так и ее отдельных частей перед третьими лицами, а также несет риск случайной гибели рекламной конструкции в целом или отдельных ее частей. Рекламораспространитель несет ответственность перед третьими лицами за повреждение их имущества или здоровья, которое явилось следствием неправильной эксплуатации рекламной конструкции.

5.3. С Рекламораспространителя может быть взыскан штраф в размере 50 000 руб. в случаях:

- эксплуатации рекламной конструкции без акта ввода в эксплуатацию;
- совершения каких-либо сделок в отношении имущества, к которому присоединяется рекламная конструкция;
- предоставления имущества, к которому присоединяется рекламная конструкция, для установки и эксплуатации рекламных конструкций третьим лицам.

При неуплате штрафа в добровольном порядке договор подлежит расторжению в одностороннем порядке по требованию Управления, а штраф взыскивается в судебном порядке.

5.4. Основанием для наложения предусмотренных договором штрафов является акт, составленный представителем Управления при проверке выполнения условий настоящего договора.

5.5. Уплата штрафных санкций не освобождает Рекламораспространителя от обязанности устранения нарушений и выполнения обязательств.

### 6. ИЗМЕНЕНИЕ УСЛОВИЙ, РАСТОРЖЕНИЕ И ПРЕКРАЩЕНИЕ ДЕЙСТВИЯ ДОГОВОРА

6.1. Настоящий договор может быть изменен или расторгнут по взаимному согласию сторон или по инициативе одной из сторон в случаях, предусмотренных настоящим договором.

6.2. В случае одностороннего расторжения настоящего договора по инициативе Рекламораспространителя, Рекламораспространитель направляет Управлению в срок не менее чем за 30 дней уведомление о расторжении договора с указанием даты его прекращения.

6.3. Управление вправе расторгнуть настоящий договор в одностороннем порядке в случаях следующих нарушений:

6.3.1. в случае нарушения Рекламораспространителем условий настоящего договора;

6.3.2. в случае признания судом недействительным разрешения на установку рекламной конструкции;

6.3.3. невыполнения Рекламораспространителем обязанности по размещению социально значимой городской рекламы;

6.3.4. неоднократного невыполнения в разумный срок требований Управления об устранении несоответствия размещенной рекламной конструкции, установленного уполномоченными органами, разрешению и техническим требованиям, определенным для конструкций данного типа.

6.4. При одностороннем расторжении настоящего договора по указанным в пункте 6.3 нарушениям, Управление направляет Рекламораспространителю уведомление о расторжении договора с указанием оснований и даты его прекращения.

6.5. Управление имеет право расторгнуть договор в случае передачи имущества, к которому присоединяется рекламная конструкция, в аренду физическому или юридическому лицу, или закрепления указанного имущества за другим лицом на праве хозяйственного ведения, оперативного управления или ином вещном праве. В этом случае разрешение на установку рекламной конструкции не аннулируется, а Рекламораспространитель заключает договор на установку и эксплуатацию рекламной конструкции с лицом, которому выделено указанное имущество, при условии согласия этого лица на заключение такого договора.

### 7. ОСОБЫЕ УСЛОВИЯ

7.1. Факт установки рекламной конструкции в соответствии с требованиями проекта оформляется комиссионно актом ввода рекламной конструкции в эксплуатацию в соответствии с нормативными актами, регулирующими правила ввода рекламной конструкции в эксплуатацию.

Эксплуатация рекламной конструкции разрешается исключительно после подписания акта ввода рекламной конструкции в эксплуатацию членами приемочной комиссии.

### 8. ПОРЯДОК РАЗРЕШЕНИЯ СПОРОВ

8.1. Стороны договорились принимать все меры к разрешению разногласий между ними путем переговоров.

8.2. При невозможности достигнуть соглашения все вопросы, имеющие отношение к настоящему договору, но прямо в нем не оговоренные, разрешаются в суде, арбитражном суде.

### 9. ФОРС-МАЖОРНЫЕ ОБСТОЯТЕЛЬСТВА

9.1. Стороны освобождаются за частичное или полное неисполнение обязательств по настоящему договору, если оно явилось следствием обстоятельств непреодолимой силы.

9.2. Сторона, для которой создалась невозможность исполнения обязательств, обязана в письменной форме в 10-дневный срок письменно известить другую сторону о наступлении вышеизложенных обстоятельств, предоставив дополнительно подтверждение компетентных органов.

9.3. Невыполнение условий пункта 9.2 лишает сторону права ссылаться на форс-мажорные обстоятельства при невыполнении обязательств по настоящему договору.

9.4. При наступлении форс-мажорных обстоятельств стороны имеют право отложить выполнение своих обязательств, пересмотреть условия настоящего договора или отказаться от дальнейшего выполнения своих обязательств, в случае если эти обстоятельства будут длиться более трех месяцев, и расторгнуть настоящий договор при условии достижения компромисса по всем спорным вопросам.

### 10. РЕКВИЗИТЫ СТОРОН

Управление:

Управление по взаимодействию с субъектами малого и среднего предпринимательства Петропавловск-Камчатского городского округа,

683000, г. Петропавловск-Камчатский, Ленинская улица, дом 14, тел. 23-54-10.

Рекламораспространитель: \_\_\_\_\_

#### Подписи сторон:

Управление:

Управление по взаимодействию с субъектами малого и среднего предпринимательства Петропавловск-Камчатского городского округа

М.П. \_\_\_\_\_

Рекламораспространитель:

\_\_\_\_\_  
\_\_\_\_\_  
\_\_\_\_\_  
М.П. \_\_\_\_\_

## ИНФОРМАЦИОННОЕ СООБЩЕНИЕ

Департамент градостроительства и земельных отношений Петропавловск-Камчатского городского округа информирует о возможности предоставления гражданам земельного участка:

1. предполагаемые размеры земельного участка – 320 кв.м.;
2. местоположение земельного участка – в районе ул. Березовая, 17;
3. разрешенное использование земельного участка – земельные участки элементов благоустройства территорий и ландшафтного дизайна (подпорные стенки, лестницы, малые архитектурные формы, объект декоративно-монументального искусства);
4. право, на котором может быть предоставлен земельный участок – в аренду;
5. ограничения и обременения земельного участка – отсутствуют;
6. срок, в течение которого граждане вправе подать заявление на предоставление земельного участка – с 25.11.2011 года по 08.12.2011 года.

Граждане, заинтересованные в предоставлении земельного участка, на основании указанной выше информации, подают заявление на имя Руководителя Департамента градостроительства и земельных отношений Петропавловск-Камчатского городского округа.

В заявлении указываются:

1. цель использования земельного участка;
2. предполагаемые размеры и местоположение земельного участка;
3. испрашиваемое право на земельный участок.

К заявлению прилагаются следующие документы:

1. копия документа, удостоверяющего личность;
2. копия свидетельства ИНН.

Прием заявлений на предоставление в аренду данного земельного участка осуществляется ежедневно в рабочие дни с 09-00 до 13-00 часов, по адресу: г. Петропавловск-Камчатский, ул. Советская, 22, 3-й этаж, каб. 301, тел. 23-52-70. Телефон для справок 23-52-48.

В случае, если в отношении земельного участка будет подано не менее двух заявлений, предоставление земельного участка осуществляется на торгах.

## ИНФОРМАЦИОННОЕ СООБЩЕНИЕ

Департамент градостроительства и земельных отношений Петропавловск-Камчатского городского округа информирует о возможности предоставления гражданам земельного участка:

1. предполагаемые размеры земельного участка – 310 кв.м.;
2. местоположение земельного участка – в районе ул. Чапаева;
3. разрешенное использование земельного участка – земельные участки элементов благоустройства территорий и ландшафтного дизайна (подпорные стенки, лестницы, малые архитектурные формы, объект декоративно-монументального искусства);
4. право, на котором может быть предоставлен земельный участок – в аренду;
5. ограничения и обременения земельного участка – отсутствуют;
6. срок, в течение которого граждане вправе подать заявление на предоставление земельного участка – с 25.11.2011 года по 08.12.2011 года.

Граждане, заинтересованные в предоставлении земельного участка, на основании указанной выше информации, подают заявление на имя Руководителя

Департамента градостроительства и земельных отношений Петропавловск-Камчатского городского округа.

В заявлении указываются:

1. цель использования земельного участка;
2. предполагаемые размеры и местоположение земельного участка;
3. испрашиваемое право на земельный участок.

К заявлению прилагаются следующие документы:

1. копия документа, удостоверяющего личность;
2. копия свидетельства ИНН.

Прием заявлений на предоставление в аренду данного земельного участка осуществляется ежедневно в рабочие дни с 09-00 до 13-00 часов, по адресу: г. Петропавловск-Камчатский, ул. Советская, 22, 3-й этаж, каб. 301, тел. 23-52-70. Телефон для справок 23-52-48.

В случае, если в отношении земельного участка будет подано не менее двух заявлений, предоставление земельного участка осуществляется на торгах.

## ИНФОРМАЦИОННОЕ СООБЩЕНИЕ

Департамент градостроительства и земельных отношений Петропавловск-Камчатского городского округа информирует о возможности предоставления гражданам земельного участка:

1. предполагаемые размеры земельного участка – 920 кв.м.;
2. местоположение земельного участка – ул. Читинская;
3. разрешенное использование земельного участка – земельные участки элементов благоустройства территорий и ландшафтного дизайна (подпорные стенки, лестницы, малые архитектурные формы, объект декоративно-монументального искусства);
4. право, на котором может быть предоставлен земельный участок – в аренду;
5. ограничения и обременения земельного участка – отсутствуют;
6. срок, в течение которого граждане вправе подать заявление на предоставление земельного участка – с 25.11.2011 года по 08.12.2011 года.

Граждане, заинтересованные в предоставлении земельного участка, на основании указанной выше информации, подают заявление на имя Руководителя Департамента градостроительства и земельных отношений Петропавловск-Камчатского городского округа.

В заявлении указываются:

1. цель использования земельного участка;
2. предполагаемые размеры и местоположение земельного участка;
3. испрашиваемое право на земельный участок.

К заявлению прилагаются следующие документы:

1. копия документа, удостоверяющего личность;
2. копия свидетельства ИНН.

Прием заявлений на предоставление в аренду данного земельного участка осуществляется ежедневно в рабочие дни с 09-00 до 13-00 часов, по адресу: г. Петропавловск-Камчатский, ул. Советская, 22, 3-й этаж, каб. 301, тел. 23-52-70. Телефон для справок 23-52-48.

В случае, если в отношении земельного участка будет подано не менее двух заявлений, предоставление земельного участка осуществляется на торгах.

## ИНФОРМАЦИОННОЕ СООБЩЕНИЕ

Департамент градостроительства и земельных отношений Петропавловск-Камчатского городского округа информирует о возможности предоставления гражданам земельного участка:

1. предполагаемые размеры земельного участка – 1000 кв.м.;
2. местоположение земельного участка – ул. Байкальская;
3. разрешенное использование земельного участка – земельные участки – не связанных со строительством и используемых в целях озеленения (декоративное и защитное озеленение, газоны);
4. право, на котором может быть предоставлен земельный участок – в аренду;
5. ограничения и обременения земельного участка – отсутствуют;
6. срок, в течение которого граждане вправе подать заявление на предоставление земельного участка – с 25.11.2011 года по 08.12.2011 года.

Граждане, заинтересованные в предоставлении земельного участка, на основании указанной выше информации, подают заявление на имя Руководителя Департамента градостроительства и земельных отношений Петропавловск-Камчатского городского округа.

В заявлении указываются:

1. цель использования земельного участка;
2. предполагаемые размеры и местоположение земельного участка;
3. испрашиваемое право на земельный участок.

К заявлению прилагаются следующие документы:

1. копия документа, удостоверяющего личность;
2. копия свидетельства ИНН.

Прием заявлений на предоставление в аренду данного земельного участка осуществляется ежедневно в рабочие дни с 09-00 до 13-00 часов, по адресу: г. Петропавловск-Камчатский, ул. Советская, 22, 3-й этаж, каб. 301, тел. 23-52-70. Телефон для справок 23-52-48.

В случае, если в отношении земельного участка будет подано не менее двух заявлений, предоставление земельного участка осуществляется на торгах.

## ИНФОРМАЦИОННОЕ СООБЩЕНИЕ

Департамент градостроительства и земельных отношений Петропавловск-Камчатского городского округа информирует население о возможном или предстоящем предоставлении земельного участка для строительства объекта:

Размещение объекта капитального строительства – зданий и сооружений предприятия по производству бетона в районе дороги Петропавловск-Камчатский – Радыгино (около 260 метров от поворота на п. Дальний)

## ИНФОРМАЦИОННОЕ СООБЩЕНИЕ

Департамент градостроительства и земельных отношений Петропавловск-Камчатского городского округа информирует население о возможном или предстоящем предоставлении земельного участка для строительства объекта:

Размещение объекта капитального строительства «Административное здание» в районе просп. Победы (район Петропавловского молокозавода).



**ПОСТАНОВЛЕНИЕ администрации**  
**Петропавловск – Камчатского городского округа**

От 22.11.2011 № 3011

О внесении изменений в постановление администрации Петропавловск-Камчатского городского округа от 05.10.2011 № 2636 «Об одобрении прогноза социально-экономического развития Петропавловск-Камчатского городского округа на 2012 год и период до 2014 года»

Руководствуясь постановлением администрации Петропавловск-Камчатского городского округа от 15.04.2010 № 1162 «О порядке и сроках разработки прогноза социально-экономического развития Петропавловск-Камчатского городского округа на очередной финансовый год и плановый период», распоряжением администрации Петропавловск-Камчатского городского округа от 31.05.2011 № 280-р «О разработке прогноза социально-экономического развития Петропавловск-Камчатского городского округа на 2012 год и параметров прогноза социально-экономического развития Петропавловск-Камчатского городского округа на период до 2014 года», с учетом экспертного заключения Контрольно-счетной палаты Петропавловск-Камчатского городского округа на проект решения Городской Думы Петропавловск-Камчатского городского округа «О бюджете Петропавловск-Камчатского городского округа на 2012 год и плановый период 2013-2014 годов» № 01-18/36-КСП/э от 18.11.2011

**ПОСТАНОВЛЯЮ:**

1 Внести в постановление администрации Петропавловск-Камчатского городского округа от 05.10.2011 № 2636 «Об одобрении прогноза социально-экономического развития Петропавловск-Камчатского городского округа на 2012 год и период до 2014 года» (далее – постановление) следующие изменения:

- 1.1 раздел 7 «Финансы» приложения 1 к постановлению изложить в редакции согласно приложению 1;
  - 1.2 раздел 6 «Тарифная политика» приложения 3 к постановлению изложить в редакции согласно приложению 2;
  - 1.3 раздел 13 «Баланс финансовых ресурсов» приложения 3 к постановлению изложить в редакции согласно приложению 3;
  - 1.4 раздел «Сценарные условия функционирования экономики и основные параметры прогноза социально-экономического развития Петропавловск-Камчатского городского округа на 2012 год и период до 2014 года» приложения 3 к постановлению изложить в редакции согласно приложению 4;
  - 1.5 приложение 4 к постановлению изложить в редакции согласно приложению 5;
  - 1.6 раздел 2 «Из бюджета муниципальных образований (местный бюджет)» приложения 2 к постановлению изложить в редакции согласно приложению 6;
  - 1.7 приложение 1 к постановлению изложить в редакции согласно приложению 7.
- 2 Аппарату администрации Петропавловск-Камчатского городского округа (В.В. Сергеев) разместить настоящее постановление на официальном сайте администрации Петропавловск-Камчатского городского округа в информационно-телекоммуникационной сети Интернет.
- 3 Контроль за исполнением настоящего постановления возложить на и.о. начальника Управления экономики Петропавловск-Камчатского городского округа Н.В. Ющенко.

Приложение 1  
к постановлению администрации  
Петропавловск-Камчатского  
городского округа  
от 22.11.2011 № 3011

Прогноз социально-экономического развития Петропавловск-Камчатского городского округа на 2012 год и на период до 2014 года

Показатели	Единица измерения	отчет		2011		2012		прогноз	
		2009	2010	6 мес.	2011	вар 1	вар 2	вар 1	вар 2
<b>7. Финансы</b>									
Доходы	млн руб.	2 126,30	2 318,40	1 319,90	2 800,33	3 126,79	3 299,46	3 230,62	3 629,48
Налог на прибыль, доходы	млн руб.	159,30	292,80	223,60	321,00	345,40	355,80	366,80	391,47
налог на прибыль организаций	млн руб.	1 967,00	2 225,60	1 096,30	2 479,33	2 781,39	2 943,66	2 953,82	3 238,01
налог на доходы физических лиц	млн руб.	293,20	379,30	191,00	434,90	468,00	508,02	497,00	596,64
Налог на совокупный доход	млн руб.	151,30	207,30	160,10	272,90	141,60	157,10	150,40	166,72
Налог на имущество	млн руб.	34,60	48,80	48,80	84,10	27,70	33,67	29,40	35,90
Прочие налоговые доходы	млн руб.	503,00	376,90	168,50	538,70	400,40	510,07	422,20	397,53
Налоговые доходы	млн руб.	224,00	280,50	137,80	332,40	322,50	400,00	322,50	447,70
Прочие доходы от предпринимат.	млн руб.	3 332,40	3 854,00	2 026,10	4 453,60	4 164,49	4 508,32	4 422,62	4 657,10
Итого доходов	млн руб.	3 096,30	3 538,30	2 662,20	6 282,90	4 074,51	4 074,51	3 752,69	3 752,69
Средства, получаемые по бюджету субъекта	млн руб.	6 428,70	7 412,30	4 688,30	10 736,50	8 329,00	8 562,82	8 175,31	8 579,02
Дотации	млн руб.	457,60	189,40	187,40	617,80	730,93	730,93	156,70	182,50
Зерпы на инвестиции*	млн руб.	118,30	109,00	144,10	293,80	0,00	0,00	0,00	0,00
Итого за счет:	млн руб.	229,00	288,40	331,50	911,60	730,93	730,93	156,70	182,50
средств федерального бюджета	млн руб.	28,80	235,95	235,95	235,95	235,95	235,95	235,95	235,95
средств бюджета субъекта Федерации	млн руб.	110,30	80,40	38,60	295,20	494,98	494,98	156,70	156,70
средств местного бюджета	млн руб.	635,40	737,00	301,80	799,40	780,60	738,06	812,50	819,40
Облигационные займы	млн руб.	210,10	202,80	81,60	166,60	163,20	170,00	170,00	178,30
обслуживание государственного и муниципального долга	млн руб.	0,00	0,00	0,00	0,00	0,00	0,00	0,00	0,00
Национальная оборона	млн руб.	4,50	0,30	0,60	8,90	8,70	34,47	9,10	37,03
Национальная безопасность и правоохранительная деятельность	млн руб.	70,90	187,80	89,40	187,80	165,80	198,78	168,00	197,66
Национальная экономика	млн руб.	1 414,80	1 570,20	672,70	3 011,60	1 623,10	1 821,80	1 743,50	1 274,00
Жилищно-коммунальное хозяйство	млн руб.	0,00	0,00	0,00	0,00	0,00	0,00	0,00	0,00
Сфера обслуживания	млн руб.	4 250,30	5 241,00	3 176,20	6 989,40	5 834,30	5 776,43	5 690,10	5 468,46
Социально-культурные мероприятия на выс.	млн руб.	2 464,80	3 113,20	2 017,80	3 767,50	3 165,20	3 565,64	3 253,40	3 434,53
Образование	млн руб.	68,00	106,10	49,70	105,30	99,50	145,58	105,90	135,45
культуры, кинематография и средства массовой информации	млн руб.	842,10	1 015,80	557,80	1 934,40	1 330,20	936,02	1 082,40	1 222,60
здравоохранение и спорт	млн руб.	872,40	1 005,90	550,90	1 182,20	1 239,60	1 129,19	1 250,40	1 262,10
социальная политика	млн руб.	6 586,00	7 887,50	4 822,30	11 163,70	8 575,90	8 739,54	8 593,70	8 565,10
Условно утвержденные расходы (статья 184.1 Бюджетного кодекса РФ)	млн руб.	-157,30	-275,20	-366,00	-427,10	-336,00	-156,72	-418,39	-458,31
Превышение доходов над расходами (*), или расходов на доходы (-)	млн руб.	0,00	0,00	0,00	0,00	0,00	0,00	0,00	0,00

Приложение 2  
к постановлению администрации  
Петропавловск-Камчатского  
городского округа  
№ 3011 от 22.11.2011

**6. ТАРИФНАЯ ПОЛИТИКА**

Полномочия по установлению тарифов на услуги организаций коммунального комплекса и поставщиков тепловой и электрической энергии в полном объеме переданы на уровень субъекта Российской Федерации<sup>1</sup>. Раздел «Тарифная политика», включение которого в состав Прогноза СЭР не является обязательным, подготавливался до момента данного перераспределения полномочий. Таким образом, предлагаемый раздел «Тарифная политика» может отражать лишь общее видение изменения тарифов. Фактически, с 2011 года прогнозировать тарифы на услуги коммунального комплекса может только устанавливающий их орган – Региональная служба по тарифам и ценам Камчатского края. В Прогнозе СЭР Камчатского края раздел «Тарифная политика» включает только констатацию размера тарифа на электроэнергию в предшествующем году и оценку текущего года<sup>2</sup>.

В рамках реализации полномочий, предусмотренных Федеральным законом от 03.10.2003 №131-ФЗ «Об общих принципах организации местного самоуправления в Российской Федерации», за 2010 год специалистами Управления экономики подготовлено 33 экспертных заключения для утверждения их на Комиссии по рассмотрению тарифов на услуги муниципальных предприятий и учреждений в Петропавловск-Камчатском городском округе, в том числе:

- на жилищно-коммунальные услуги – 214 тарифов;
- на услуги здравоохранения – 2526 тарифов;
- на услуги учреждений культуры – 2 тарифа;
- на услуги образовательных учреждений – 22 тарифа;
- прочие услуги (ремонтные работы, стирка белья, отлов и утилизация бродячих собак, погребение, захоронение отходов) – 229 тарифов.

В первом полугодии 2011 года подготовлено 13 экспертных заключений, в т.ч.:

- на услуги здравоохранения – 534 тарифа;
- на услуги учреждений культуры – 1 тариф;
- на услуги образовательных учреждений – 4 тарифа;

<sup>1</sup> Федеральные законы от 30.12.2004 № 210-ФЗ «Об основах регулирования тарифов организаций коммунального комплекса», от 26.03.2003 № 35-ФЗ «Об электроэнергетике» и от 27.07.2010 № 190-ФЗ «О теплоснабжении», а также положение Региональной службы по тарифам и ценам Камчатского края, утвержденное постановлением Правительства Камчатского края от 19.12.2008 № 424-п с последующими изменениями

<sup>2</sup> [http://www.kamchatka.gu.ru/oiv\\_doc/21/14913.rar](http://www.kamchatka.gu.ru/oiv_doc/21/14913.rar)

- на транспортные услуги – 17 тарифов;  
 - прочие услуги (химический анализ воды, поверка водомерных счетчиков, осмотр канализационных сетей, копировальные работы) – 60 тарифов.

В 2012-2014 годах планируется утверждение тарифов на услуги муниципальных предприятий и учреждений на основании предложений, поступающих от муниципальных организаций по установлению новых или изменению действующих тарифов. При этом утверждение таких тарифов законодательно не привязано к календарному году, не оказывает существенного влияния на основные параметры прогноза социально-экономического развития города.

Приложение 3  
 к постановлению администрации  
 Петропавловск-Камчатского  
 городского округа  
 № 3001 от 22.11.2011

## 17. БАЛАНС ФИНАНСОВЫХ РЕСУРСОВ

Объем доходов бюджета Петропавловск-Камчатского городского округа (далее - бюджет городского округа) исполнен за 2010 год на сумму 7 612,3 млн. рублей с ростом к предыдущему году в объеме 1 183,5 млн. рублей (или на 18,4 %). В 2010 году объем налоговых и неналоговых доходов составил 3 573,5 млн. рублей (или 46,9 % от общего объема доходов), из них: налоговые доходы – 3 196,6 млн. рублей (89,5 % от общего объема налоговых и неналоговых доходов), неналоговые – 376,9 млн. рублей (10,5 %), доходы от приносящей доход деятельности – 280,5 млн. рублей (3,7 % от общего объема доходов).

Основным бюджетобразующим источником по-прежнему является налог на доходы физических лиц, поступления по которому в доходную часть бюджета городского округа в 2010 году составили 2 225,6 млн. рублей (или 70,0 % объема налоговых доходов) и обеспечили рост по сравнению с 2009 годом на 13,1 %.

Объем поступлений по налогу на прибыль организаций в 2010 году составил 292,8 млн. рублей (9,2 % налоговых доходов), налоги на совокупный доход – 379,3 млн. рублей (11,9%), налоги на имущество – 207,3 млн. рублей (6,5 %), с ростом к предыдущему отчетному 2009 году на: 83,8 %, 29,4 % и 37,0% соответственно.

Неналоговые доходы, образованные финансовыми операциями по использованию муниципального имущества, а также в связи с применением мер административного регулирования, составили 376,9 млн. рублей (или 10,5 % объема налоговых и неналоговых доходов) со снижением к предыдущему отчетному году на 160,3 млн. рублей (или на 30 %). Снижение произошло в связи с погашением суммы задолженности и исполнительным производством по взысканию задолженности городского округа в пользу ОАО «Камчатскэнерго».

На реальную обеспеченность муниципального хозяйства и населения финансовыми ресурсами в связи с дефицитом бюджета городского округа определяющее влияние оказывает результат взаимодействия с краевым бюджетом. Дотационность бюджета городского округа в 2010 году составила 3 758,3 млн. рублей (49,4 % общего объема полученных доходов), с ростом к 2009 году на 662,0 млн. рублей (на 21,4 %).

Налоговый потенциал городского округа отстает от роста расходных обязательств, подлежащих к исполнению в соответствии с вопросами местного значения, установленными Федеральным законом от 06.10.2003 № 131-ФЗ «Об общих принципах организации местного самоуправления в Российской Федерации». С учетом финансовой помощи общая сумма доходов бюджета городского округа в 2010 году составила 7 612,3 млн. рублей.

Бюджет городского округа за 2010 год исполнен с дефицитом 275,2 млн. рублей. Дополнительная потребность в финансовых средствах была в основном погашена за счет привлечения кредитов коммерческих банков.

**Оценка прогнозных поступлений 2011 года** отражена в соответствии с уточненными сведениями, представленными администраторами доходов бюджета городского округа на 2011 год. Согласно данной оценке, общий объем доходов бюджета городского округа в 2011 году с учетом увеличения запланированных безвозмездных поступлений от других бюджетов бюджетной системы Российской Федерации по состоянию на сентябрь 2011 года, составит 10 736,5 млн. рублей, в том числе:

- налоговые и неналоговые доходы – 4 131,1 млн. рублей (или 38,5 % общего объема доходов);
- доходы от приносящей доход деятельности – 322,5 млн. рублей (или 3,0 %);
- безвозмездные поступления от других бюджетов бюджетной системы Российской Федерации – 6 282,9 млн. рублей (или 58,5 %).

Объем планируемых поступлений доходов в бюджет городского округа на 2011 год больше отчетных данных за 2010 год на 3 124,2 млн. рублей (на 41,0 %), в том числе объем межбюджетных трансфертов от других бюджетов бюджетной системы Российской Федерации больше 2010 года на 2 524,6 млн. рублей или более, чем в 1,6 раза. Если в доходной части бюджета городского округа в 2010 году: налоговые и неналоговые доходы составляли 3 573,5 млн. рублей (46,9 % общего объема доходов), объем межбюджетных трансфертов - 3 758,3 млн. рублей (49,4 %), то согласно оценки 2011 года, объем межбюджетных трансфертов в общем объеме доходов составляет 6 282,9 млн. рублей (58,5 %), объем налоговых и неналоговых доходов – 4 131,2 млн. рублей (38,5 %).

Объем налоговых и неналоговых доходов в 2011 году больше отчетных данных за 2010 год на 557,7 млн. рублей (15,6 %), налоговых – на 395,9 млн. рублей (12,4 %), неналоговых – на 161,8 млн. рублей (42,9 %).

В объеме налоговых и неналоговых доходов планируемые поступления в 2011 году по налогу на доходы физических лиц составят 60,0 %, налогу на прибыль организаций – 7,8 %, налогам на совокупный доход – 10,5 %, налогам на имущество – 6,6 %.

Расходная часть бюджета городского округа за 2010 год исполнена в сумме 7 887,5 млн. рублей, что больше исполнения 2009 года на 1 301,5 млн. рублей или на 19,8 %.

Основная доля расходов приходится на образование и составила в общей сумме расходов 2010 года 39,5 %. Расходы на образование в 2010 году больше по сравнению с 2009 годом на 648,4 млн. рублей или на 26,0 %. Расходы на здравоохранение и спорт в 2010 году больше 2009 года на 173,7 млн. рублей или на 21 %. Расходы на жилищно-коммунальное хозяйство в 2010 году больше исполнения 2009 года на 155,4 млн. рублей или на 11,0 %.

**Оценка исполнения расходной части бюджета городского округа 2011 года** составит 11 163,7 млн. рублей, что больше исполнения 2010 года на 3 276,2 млн. рублей или на 41,5 %.

Основная доля расходов приходится на образование и жилищно-коммунальное хозяйство. Доля расходов по данным разделам составляет в общей сумме оценочных расходов 2011 года 33,7 % и 27,0 % соответственно.

По оценке 2011 года расходы на образование больше по сравнению с 2010 годом на 654,3 млн. рублей или на 21,0 %. Расходы на здравоохранение и спорт в 2011 году больше 2010 года на 918,6 млн. рублей или возросли почти в 2 раза. Расходы на жилищно-коммунальное хозяйство в 2011 году больше исполнения 2010 года на 1 441,4 млн. рублей или почти в 2 раза. Рост расходов 2011 года объясняется увеличением объема межбюджетных трансфертов, поступающих из краевого бюджета в 1,7 раза.

В 2011 году плановый объем дефицита равен 436,0 млн. рублей. По результатам исполнения бюджета городского округа за восемь месяцев 2011 года сложился профицит в сумме 974,3 млн. рублей, в том числе за счет остатка целевых краевых и федеральных средств на счетах учреждений городского округа. По результатам исполнения 2011 года прогнозируется дефицит в сумме 427,1 млн. рублей. Проведение электронных торгов в части привлечения кредитов коммерческих банков позволило сократить объем расходов на обслуживание долговых обязательств по сравнению с отчетными данными за 2010 год на 17,9 %. Данное снижение произошло за счет уменьшения процентных ставок по привлекаемым кредитным ресурсам с 120 процентов в 2010 году до 7,8 процента в 2011 году в среднем.

**Прогноз бюджета городского округа на 2012 год** осуществлен в 3-х вариантах, основным из которых считается второй вариант, умеренно оптимистический. Данный вариант рассчитан:

1) по доходам: на основании сведений, представленных администраторами доходов бюджета городского округа, плановых показателей по межбюджетным трансфертам в соответствии с законом Камчатского края от 24.12.2010 № 540 «О краевом бюджете на 2011 год и на плановый период 2012-2013 годов» в объеме 3 700,8 млн. рублей на 2012 год, с исключением поступлений по доходам от приносящей доход деятельности, (прогнозный объем поступлений в 2011 году составит 371,1 млн. рублей) в связи с изменением типов учреждений и нормами бюджетного законодательства;

2) по расходам: на основании бюджетных заявок, представленных главными распорядителями бюджетных средств, при необходимости скорректированных на индексы инфляции.

3) бюджетный дефицит рассчитан исходя из норм бюджетного законодательства, его погашение планируется за счет привлечения кредитов коммерческих банков или бюджетного кредита.

**Доходная часть бюджета городского округа на 2012 год** (по второму варианту, принятому за основное предлагается в сумме 8 582,8 млн. рублей. Расходная часть в сумме 8 739,54 млн. рублей. Бюджетный дефицит в сумме 156,7 млн. рублей. Данные показатели меньше оценочных данных 2011 года по доходам на 21,0 %, по расходам на 22 %.



Приложение 4  
к постановлению администрации  
Петропавловск-Камчатского  
городского округа  
от 11.10.11 № 3011

**СЦЕНАРНЫЕ УСЛОВИЯ ФУНКЦИОНИРОВАНИЯ ЭКОНОМИКИ И  
ОСНОВНЫЕ ПАРАМЕТРЫ ПРОГНОЗА  
СОЦИАЛЬНО-ЭКОНОМИЧЕСКОГО  
РАЗВИТИЯ ПЕТРОПАВЛОВСКА-КАМЧАТСКОГО ГОРОДСКОГО  
ОКРУГА НА 2012 ГОД И НА ПЕРИОД ДО 2014 ГОДА**

Прогноз основных показателей социально-экономического развития Петропавловск-Камчатского городского округа в 2012 году и на период до 2014 года выполнен в двух вариантах, разработанных на основе сценариев социально-экономического развития Российской Федерации, предоставленных Министерством экономического развития и торговли Российской Федерации.

**Консервативный вариант (1)**<sup>1</sup> разработан в условиях сохранения рисков невысокого инвестиционного спроса, слабого роста потребительского спроса при сохранении заработной платы работников бюджетной сферы на уровне 2010 года, а также сохранения принятых решений в отношении регулируемых тарифов на услуги естественных монополий.

Условия функционирования экономики Петропавловск-Камчатского городского округа в 2012 году и на период до 2014 года по второму сценарному варианту (умеренно-оптимистичный) предполагают восстановление экономики на основе повышения эффективности бизнеса, стимулировании экономического роста и модернизации отраслей экономики, привлечения инвестиций.

**Умеренно-оптимистичный вариант (2)** отражает более быстрое восстановление экономики в результате наиболее полной реализации потенциала ее роста на основе повышения эффективности бизнеса, роста инвестиционной активности. В 2012-2014 годах реализуется более активная государственная политика, направленная на развитие транспортной инфраструктуры, жилищного строительства и ЖКХ и сдержанная политика регулирования тарифов жилищно-коммунального хозяйства. Предусматривается ограничение роста цен (тарифов) субъектов естественных монополий до уровня близкого к прогнозу инфляции. Предполагается индексация заработной платы в бюджетном секторе пропорционально инфляции.

Оптимистический сценарий развития основан на ожидании эффективной реализации Программы комплексного социально-экономического развития Петропавловск-Камчатского городского округа до 2014 года, Программы

<sup>1</sup> Консервативный вариант аналогичен определяемому постановлением администрации Петропавловск-Камчатского городского округа № 1162 от 15.04.2010 «О порядке и сроках разработки прогноза социально-экономического развития Петропавловск-Камчатского городского округа на очередной финансовый год и плановый период» пессимистическому варианту. Равным образом умеренно-оптимистический вариант соответствует оптимистическому варианту

комплексного развития систем коммунальной инфраструктуры Петропавловск-Камчатского городского округа на 2010-2025 годы и Генерального плана городского округа.

В 2012 году и последующие годы до 2014 года **демографическая ситуация** Петропавловск-Камчатского городского округа будет развиваться под влиянием сложившейся динамики рождаемости, смертности и миграции населения. Красная программа по оказанию содействия добровольному переселению в Камчатский край соотечественников, проживающих за рубежом, дополнит систему мер по стимулированию рождаемости и регулированию миграции, направленных на стабилизацию численности населения. За 2012-2014 годы планируется принять на территорию Петропавловск-Камчатского городского округа около 180 семей.

Первый сценарий (консервативный вариант) предусматривает стабилизацию уровней рождаемости и смертности, то есть предполагает такую ситуацию, когда и рождаемость и смертность будут увеличиваться равномерно. Согласно данному сценарию, коэффициент рождаемости в 2012 году сформируется на уровне 12,4 промилле, составит аналогичное значение в 2013 году, а в 2014 – достигнет показателя 12,5 промилле. Коэффициент смертности в этом сценарии составит 11,9 промилле в 2011 году и 12,0 промилле в 2013-2014 годах. Это значит, что сценарий не предусматривает превышение смертности над рождаемостью в среднесрочной перспективе. Коэффициент миграционного оттока сформируется, по прогнозу, в 2012 году на уровне 0,17 человек на 10 тысяч человек населения, 0,06 человек – в 2013 году и прирост мигрантов в 2014 году 3,23 на 10 тыс. человек. Таким образом, именно миграция (в первую очередь международная) будет формировать отток-прирост населения. Среднегодовая численность в 2012 году составит 179,4 тыс. человек, в 2013 году – 179,5 тыс. человек, в 2014 году – 180,3 тыс. человек. Таким образом, прирост населения будет незначительным.

По сценарным условиям второго варианта (умеренно-оптимистического) предполагается увеличение численности населения городского округа.

В результате среднегодовая численность населения в 2014 году составит 182,2 тыс. человек, превысив среднегодовую численность населения 2010 года на 3,3 тыс. человек.

Данный прогноз обеспечивает позитивные тенденции, происходящие в экономике края и города, рост среднедушевых доходов, улучшение уровня и качества жизни населения. На изменение репродуктивных планов населения повлияет существенное улучшение рынка труда, реализуемые на национальном уровне государственные программы ипотечного кредитования, «материнского капитала». Улучшение качества медицинских услуг, материального положения семьи, перспективы рынка труда и соответствующего постоянного источника дохода наряду с показателями рождаемости, смертности и миграции позволит улучшить демографическую ситуацию в городском округе.

Прогнозируется увеличение уровня рождаемости в 2014 году до 13,0 промилле. Уровень смертности оценивается на уровне 11,2 промилле. Коэффициент миграционного прироста также будет возрастать, составляя 6,15 человек на 10 тыс. человек населения.

Предполагаемые темпы увеличения численности постоянного населения (2014 год к 2010 году) составит 1,0 %

Нормально функционирующий, цивилизованный рынок труда является необходимым условием для экономического развития. Особое внимание на этом рынке в среднесрочном периоде будет уделяться мерам, способствующим развитию и рациональному использованию трудового потенциала общества, привлечению квалифицированных трудовых кадров, стимулированию экономической активности, более адекватному отражению ее фактической результативности в доходах различных групп населения, в том числе работников бюджетной сферы, выравниванию экономических возможностей.

В 2012 году численность трудовых ресурсов (экономически активного населения) составит 113,8-113,9 тыс. человек по двум вариантам прогноза социально – экономического развития Петропавловск-Камчатского городского округа. Вместе с тем, при реальном улучшении материального обеспечения пенсионеров, посредством изменения государственной политики, абсолютное снижение численности трудовых ресурсов могло бы быть гораздо более ощутимым. В общей численности постоянного населения городского округа доля трудовых ресурсов возрастет до 63%.

В 2012 году ожидается сохранение количества работающих на предприятиях и в организациях всех форм собственности к 2011 году, соответственно численность лиц в трудоспособном возрасте, не работающих и не занятых учебной, будет снижаться и сложится на уровне 8,5 – 10,18,4 тыс. человек, по обоим вариантам прогноза, или 7,5 % трудовых ресурсов.

Численность официально зарегистрированных в службах занятости населения безработных в 2012 году несколько снизится и составит 1,2 – 1,19 тыс. человек. Соответственно, уровень официальной безработицы прогнозируется от 0,86% до 0,84 %.

В периоде до 2014 года численность трудовых ресурсов Петропавловск-Камчатского городского округа, в результате реализации краевых программ по переселению соотечественников и комплексных программ развития городского округа, будет возрастать. В общей численности постоянного населения городского округа доля трудовых ресурсов в 2014 году составит, по предварительной оценке, около 63%.

В анализируемом периоде также ожидается увеличение численности занятых в экономике до 106 тыс. человек. При этом важнейшей задачей станет развитие качества рабочей силы, подготовка высококвалифицированных работников и приведение профессионально-квалификационной структуры подготовки кадров в соответствие с текущими и перспективными потребностями экономики, устранение существующего дисбаланса рынка труда. Предполагается привлекать высококлассных специалистов в систему здравоохранения, образования, строительный комплекс. Необходимо отметить, что предпочтение будет отдаваться носителям передовых технологий всех сфер, в том числе рыбопромышленного комплекса.

Уровень официально зарегистрированной безработицы к 2014 году наиболее вероятно составит в среднегодовом исчислении 0,82-0,8 %.

Стратегической целью развития рынка труда является повышение его эффективности и достижение сбалансированности. Для достижения поставленной цели необходимо решение задач:

- 1) использование всех ресурсов городского округа в нормотворческой деятельности, технического сотрудничества во всех областях своей компетенции;
- 2) добиться в рамках глобальной стратегии социально-экономического развития того, чтобы экономическая политика и социальная политика взаимно усиливали друг друга, создавая условия для широкомасштабного и устойчивого развития;
- 3) плановое решение социальных задач с целью обеспечения достойной жизни населения, выравнивания базовых условий жизни и деятельности на Камчатке и «на материке»;
- 4) мобилизация и поощрение усилий, направленных на разрешение проблем безработных, способствование проведению действенной политики, нацеленной на создание рабочих мест, на реализацию человеческого потенциала, вывод из хозяйственного оборота неквалифицированных рабочих мест с низкой оплатой и неудовлетворительными условиями труда, сокращение нелегальной и теневой занятости населения, стимулирование легализации заработной платы;
- 5) пересмотр совместно с органами исполнительной власти субъекта Российской Федерации – Камчатского края переселенческой политики и деятельности, направленной на стимулирование естественного прироста населения и организацию профессионального обучения, согласованную с потребностями рынка труда;
- 6) создание механизмов стимулирования работодателей к деятельности по систематическому увеличению числа рабочих мест и профессиональной подготовке персонала;
- 7) организация предпринимательской деятельности безработных граждан, самозанятости;
- 8) улучшение организации временных оплачиваемых общественных работ.

В периоде 2012-2014 годов приоритетными источниками дохода населения останется оплата труда наемного персонала и выплаты социального характера, рост которых ожидается в темпах, адекватных целям социальной политики на данный период.

До 2014 года предусмотрен рост как номинальной, так и реальной заработной платы, которая составит 56 099,2 – 60 054,0 рублей. Её рост к уровню средней оплаты труда 2010 года составит порядка 144,7 %.

Повышение экономической активности населения, рост заработной платы в низкодоходных секторах экономики и повышение пенсий позволят снизить численность населения, существующего за чертой бедности до 16 %.

Изменение величины прожиточного минимума в 2012 году предполагает его рост на уровне 107,9 % (на уровне инфляции). Таким образом, величина прожиточного минимума в среднем ожидается на уровне 13 818,2 рублей. В 2013 году величина прожиточного минимума составит 14 730,2 рублей (106,6%), в 2014 году – 15 540,4 рублей (105,5%).

Одной из главных социально значимых целей развития общества является

обеспечение благополучия и достойной жизни граждан. Таким образом, важнейшими задачами в среднесрочном периоде станут поэтапное приближение минимального размера оплаты труда к величине прожиточного минимума, величины пенсий к прожиточному минимуму пенсионера; создание экономических, организационных условий, обеспечивающих своевременную и в полном объеме выплату заработной платы, а также погашение задолженности по оплате труда в организациях всех форм собственности.

Темп роста величины пенсионных выплат будет опережающим по сравнению с ростом индекса потребительских цен. Средний размер пенсии в 2014 году ожидается на уровне 22 752,5 рубль. Номинальный рост составит 193 % к оценочному уровню 2010 года. Реальный размер назначенных пенсий в среднем в прогнозируемом периоде составит 111,4 %.

Прогноз индексов **потребительских цен на 2012-2014 годы** выполнен с учетом среднегодовых темпов роста, определенных сценарными условиями Минэкономразвития Российской Федерации и на основании фактических региональных показателей среднемесячных поквартальных темпов роста инфляции за предшествующий трехлетний период.

По основному варианту оценки учтены ценовые факторы, определяемые спецификой региональной экономики, которая не предусматривает резких структурных и качественных изменений на потребительском рынке.

В 2012 - 2014 годах среднегодовой рост цен по второму варианту оценивается в 107,9 %, 106,6 % и 105,5 %, соответственно.

Рост цен декабря к декабрю предыдущего года прогнозируется в 2012 году на уровне 107,6 %. В 2013 году этот показатель оценивается в 106,2 %, в 2014 году - 105,3 %.

По первому варианту прогноза, предусматривающему отмену (резкое относительное снижение) из федерального бюджета субсидирования сниженных тарифов, среднегодовой рост цен оценивается в 108,6 % в 2012 году, 107,3 % - в 2013 году, 106,5 % - в 2014 году.

При расчете параметров **прогноза промышленного производства** на период до 2014 года учитывались общие тенденции развития производства, данные анализа положения на внутреннем и внешнем рынке, ожидаемый платежеспособный спрос потребителей, прогнозные оценки предприятий.

**Индекс промышленного производства** по умеренно-оптимистическому варианту прогноза оценивается следующим образом: в 2012 году к уровню 2011 года индекс производства составит 102 %, в 2013 году к 2012 году - 103 %, в 2014 году к 2013 году - 105 %.

В **обрабатывающих производствах** объем отгруженных товаров собственного производства сложится в 2012 году в размере 20 788,8 млн. рублей, в 2013 году - 22 677,8 млн. рублей, в 2014 году - 25 165,1 млн. рублей. Индекс производства прогнозируется 103,5 % в 2012 году, 105,5 % в 2013 году, 106,7 % в 2014 году.

В структуре обрабатывающих производств основные объемы производства будут сформированы предприятиями по производству пищевых продуктов (около 86,8 %) и судоремонтными предприятиями (около 7,5 %), тенденции развития которых будут определять динамику обрабатывающих производств. На предприятиях по производству пищевых продуктов, включая напитки, индекс производства продукции составит 103,0 % в 2012 году, 105,7 % в 2013 году, 107,9 % в 2014 году. Объем отгруженной продукции по оценке сложится в объеме 18 060,3 млн. рублей в 2012 году, 19 719,7 млн. рублей в 2013 году, 21 915,8 млн. рублей в 2014 году.

Производство **товарной пищевой рыбной продукции, включая консервы рыбные**, прогнозируется в 2012 году в объеме 394,71 тыс. тонн, в 2013 году - 395,5 тыс. тонн, в 2014 году - 397,47 тыс. тонн. В структуре производства пищевой рыбопродукции возрастет доля продукции вторичной переработки: рыбы свежемороженой, филе рыбного, фарша пищевого, балычных изделий, сельди всех видов обработки. Получит дальнейшее развитие сеть береговых рыбоперерабатывающих предприятий с внедрением современных технологий по переработке рыбы и морепродуктов.

Индекс производства на предприятиях **по производству и ремонту транспортных средств и оборудования** оценивается в 2012 году на 102,0 %, в 2013 году - на 103,2 % выше уровня 2012 года, в 2014 году - на 4 % выше уровня 2013 года. Производство судоремонтных работ останется стабильным, в связи с ростом предприятий малого бизнеса, имеющих на своем балансе малые рыбопромысловые суда с высокой степенью износа. В случае технического перевооружения судоремонтных предприятий отрасль имеет перспективы для более значительного увеличения производства.

Производство продукции в текстильной и швейной отрасли, на производствах по обработке древесины и производству изделий из дерева, прочих неметаллических минеральных изделий, издательской и полиграфической деятельности, в химических производствах обрабатывающей промышленности прогнозируется не ниже уровня 2010 года. На оживление производства может повлиять увеличение инвестиционной активности в регионе и спроса внутреннего рынка на различные виды промышленной продукции.

На предприятиях **по производству и распределению электроэнергии, газа и воды** объем отгруженной продукции оценивается в размере 9 804,1 млн. рублей в 2012 году; 10 582,9 млн. рублей в 2013 году; 11 337,8 млн. рублей в 2014 году. Индекс производства прогнозируется 100,3 % в 2012 году; 100,6 % в 2013 году и 100,5 % в 2014 году.

Электростанциями на территории городского округа будет произведено 0,995 млрд. кВт/час электроэнергии в 2012 году, 1,001 млрд. кВт/час электроэнергии в 2013 году, 1,006 млрд. кВт/час электроэнергии в 2014 году.

В электроэнергетике в течение прогнозируемого периода будет сохраняться неиспользуемый потенциал мощностей, который позволяет рассматривать строительство новых жилых массивов, обрабатывающих производств, увеличение потребления электроэнергии в энергоемких отраслях промышленности.

**Прогнозируемый отпускной (сниженный) тариф на электроэнергию** в 2012 году составит по 1 варианту (максимальный) - 4 015,55 рублей за 1 тыс. кВт/час, по 2 варианту (минимальный) - 3 869,53 рублей за 1 тыс. кВт/час, в 2013 году соответственно - 4 417,1 / 4 097,83 рублей за 1 тыс. кВт/час, в 2014 году соответственно - 4 858,81 / 4 310,91 рублей за 1 тыс. кВт/час.

По сценарным условиям развития Камчатского края, прогноз тарифов на электроэнергию по 1 варианту (максимальный) рассчитан с учетом необходимости поэтапной ликвидации субсидирования энерготарифов для групп «прочие потребители» в Центральном энергоузле путем доведения сниженных отпускных тарифов до уровня экономически обоснованных. Прогноз тарифов по 2 варианту (минимальный) для групп потребителей «население» и «прочие потребители» сформирован с учетом покрытия издержек энергоснабжающих организаций от инфляционного удорожания стоимости производства электрической энергии с применением индексов роста цен.

Одной из важнейших задач **инвестиционной политики** на перспективу остаётся превращение Петропавловск-Камчатского городского округа в жизнеспособное, устойчиво развивающееся муниципальное образование, решение накопившихся проблем в социальной и жилищно-коммунальной сферах, которые требуют значительных инвестиционных ресурсов.

Оба варианта прогноза на 2012-2014 годы базируются на обязательном выполнении намеченных на рассматриваемую перспективу ключевых документов развития Петропавловск-Камчатского городского округа: Программы комплексного развития систем коммунальной инфраструктуры на 2010-2025 годы, Генерального плана, а также муниципальной долгосрочной целевой программы «Энергосбережение и повышение энергетической эффективности в Петропавловск-Камчатском городском округе на 2010-2020 годы».

Без организующей роли государства сложно реализовать свой инвестиционный капитал. Поэтому прогнозная оценка учитывает продолжение в плановом периоде поступления денежных средств из вышестоящих бюджетов. Основную роль при этом будут играть такие инструменты прямого вовлечения государства в инвестиционную деятельность, как бюджетные расходы инвестиционного характера и кредитования инвестиционных программ государственными финансовыми институтами (Фонд содействия реформированию ЖКХ).

Предполагается, что планируемые меры поддержки Правительством РФ финансового и реального секторов экономики региона позволят сохранить и обеспечить рост объема инвестиций в основной капитал и на территории Петропавловск-Камчатского городского округа, наметившийся в настоящее время.

Общий **объем инвестиций** в основной капитал по полному кругу предприятий всех форм собственности на 2012 год прогнозируется по первому варианту в объеме 32 246,39 млн. рублей, что составит в сопоставимых ценах составит 100 % к уровню 2011 года, по второму варианту - в объеме 34 044,1 млн. рублей (105 % к уровню 2011 года). До 2014 года объем инвестиций в сопоставимых ценах возрастет от 37,7% до 75% к уровню 2011 года. На сохранение положительной динамики инвестиционной активности в среднесрочной перспективе на 2012-2014 гг. значительное влияние будет оказывать рост показателя «инвестиции в основной капитал субъектов малого и среднего предпринимательства» (рис. 18.1). Так по 1 варианту в 2012 году данный показатель составит 2 040 тыс. руб. или 9,4 % по отношению к оценочному уровню 2011 года. В целом, как видно из рисунка 18.1 в период 2012-2014 гг. данный показатель имеет положительную динамику. Начиная с 2010 года, вследствие проводимых правительством РФ антикризисных мер, ситуация с развитием малого и среднего предпринимательства на территории городского округа имеет тенденцию к восстановлению и последующему росту.

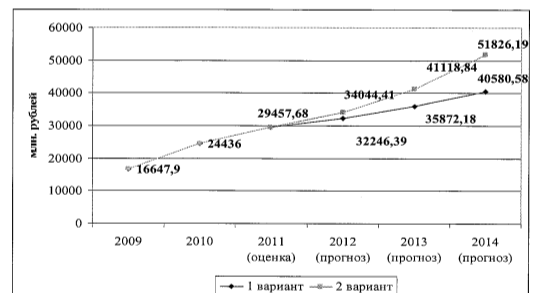


Рис. 18.1. Динамика инвестиционных вложений в основной капитал субъектов малого предпринимательства 2007-2013 годы (по двум вариантам)

При этом, даже в случае реализации негативного сценария развития ситуации, темпы инвестиционной активности малых предприятий будет стабильна (рис. 18.2).

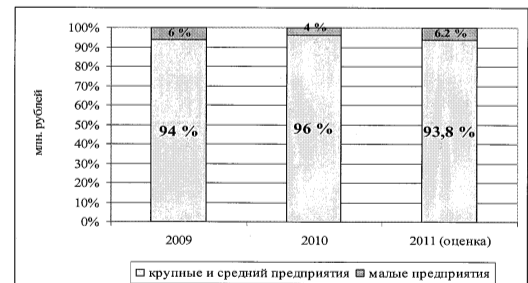


Рис. 18.2. Динамика инвестиционных вложений в 2007-2013 годах (%)

Прогнозный период будет характеризоваться изменением инвестиционных потоков по видам экономической деятельности.

На инвестиционный климат Петропавловск-Камчатского городского округа будут оказывать существенное воздействие следующие факторы:

1) реализация на территории Петропавловск-Камчатского городского округа крупных целевых программ, имеющих инвестиционный характер. В

первую очередь это «Комплексное благоустройство Петропавловск-Камчатского городского округа на 2012 год», «Чистая вода в Петропавловск-Камчатском городском округе на 2012-2017 годы», «Переселение граждан из ветхого и непригодного жилищного фонда в Петропавловск-Камчатском городском округе на 2012-2016 годы»;

2) ограничения, вызванные недостаточным развитием коммунальной инфраструктуры в основных предполагаемых к застройке районах города. Так, необеспеченность водопроводными и канализационными сетями ставит под вопрос планы по застройке района «Северо-Восток»;

3) активизация частных инвесторов, в том числе за счет дочерних предприятий ОАО «Газпром», создающих в городском округе свою социальную инфраструктуру.

4) результаты существенных инвестиционных вложения в развитие города в 2011 году (по оценке достигнут уровня 1,96 млрд. рублей за счет всех бюджетов). Согласно оценкам, суммарный объем инвестиций из средств местного бюджета на период 2012-2014 года составит 1,04 млрд. рублей.

Развитие **малого предпринимательства** относится к наиболее значимым направлениям в решении проблем социально-экономического развития, в том числе снижения уровня безработицы, насыщения рынка товаров и услуг, развития конкуренции.

В 2012 году по оптимистическому варианту количество малых предприятий (с учетом микропредприятий) возрастет до 2 601 единиц (104,0 % к 2011 году), в 2013 году – до 2 651 единиц (101,9% к 2012 году), в 2014 году – до 2 700 единиц (101,8% к уровню 2013 года). Наиболее привлекательными видами экономической деятельности остаются сфера строительства, торговли, транспорта, связи и обрабатывающие производства. Среднесписочная численность работников малых предприятий до 2014 года увеличится на 4%.

Объем оборота малых предприятий (с учетом микропредприятий) прогнозируется в сумме 41 495,1 млн. рублей, в 2013 году – 45 465,8 млн. рублей, в 2014 году – 50 372,8 млн. рублей. Индекс производства составит от 104 % до 107 %.

Из общего объема оборота значительное место занимает доля оборота, приходящаяся на малые предприятия, осуществляющие деятельность в сфере торговли и оказания бытовых услуг (45,6 %). На обрабатывающие производства приходится 8,0% от общего оборота малых предприятий, строительство – 15,9 %.

По прогнозу на 2012-2014 годы в сельскохозяйственной отрасли в целом ожидается, по первому варианту, стабилизация производства в 2012-2014 годах на уровне 2010 года, а по второму – плавное увеличение индекса производства на 1,3%, 1,7 % и 2,6 % в 2012, 2013 и 2014 годах, соответственно.

Что касается продукции растениеводства, то ее производство по первому сценарию стабилизируется после спада в 2011-2012 году на 2 %. Второй сценарий предполагает незначительный рост начиная с 2013 года (на 0,5 % в 2013 году и 2 % в 2014 году). Оба сценария производства продукции животноводства не предполагают падения по отношению к уровню 2011 года. Первый сценарий дает прогноз стабилизации производство продукции животноводства в 2012-2013 годах на уровне 2010 года и незначительный рост (на 0,5 %) в 2014 году. Второй сценарий предполагает более позитивные тенденции: поступательный рост производства, начиная с 2012 года (1 % к уровню 2011 года) и в период 2013-2014 годы (прирост индекса производства на 1,5 % и 2,2 % соответственно). Указанные тенденции во многом связаны с ростом производства в подсобных хозяйствах горожан, кроме того, влияет высокая конкуренция продукции из других районов Камчатского края, иных регионов Дальневосточного федерального округа.

**Оборот розничной торговли в 2012 году** по прогнозной оценке первого сценарного варианта составит 28 243,22 млн. рублей (101,5 % в сопоставимых ценах к оценке 2011 года), по второму варианту – 28 340,67 млн. рублей (103 % в сопоставимых ценах). Оборот розничной торговли в расчете на одного жителя, с учетом прогнозируемого снижения численности населения городского округа, составит по первому варианту 157,4 тыс. рублей, по второму варианту – 157,5 тыс. рублей.

Прогнозируемые изменения макроструктуры оборота розничной торговли произойдут в сторону увеличения удельного веса продаж продовольственных товаров до 50 %, структура форм проявления торговли сохранит тенденцию снижения доли рынков и усиления позиций торгующих организаций, удельный вес которых возрастет до 84 % в 2012 году против 83 % в 2011 году.

Объем оборота розничной торговли, определенный с учетом динамики реальных располагаемых доходов населения, положительного баланса миграции, диапазона сценарных параметров инфляции, в 2013 году составит, по первому варианту, 30 680,6 млн. рублей (102 % в сопоставимых ценах к уровню 2012 года), по второму варианту – 31 095,4 млн. рублей (104 % в сопоставимых ценах). В 2014 году возможен рост оборота розничной торговли на 3,0 – 6,0 % в сопоставимой оценке к уровню предшествующего года, что составит, по первому варианту – 33 339,1 млн. рублей, по второму варианту – 34 609,2 млн. рублей.

На каждого жителя городского округа предполагается реализовать потребительских товаров в 2013 году на 170,9 тыс. рублей по первому варианту, на 172,1 тыс. рублей - по второму варианту, в 2014 году оборот розничной торговли в расчете на одного жителя составит 184,9 тыс. рублей, по первому варианту, и 1189,9 тыс. рублей - по второму варианту.

Сохранится возрастание спроса населения на продукцию местного и отечественного производства. Увеличится объем завоза российских продовольственных товаров, возможен некоторый рост поступления отечественного ассортимента по промышленной группе товаров.

Население городского округа за счет местного производства обеспечивает себя почти в полном объеме только яйцом, молоком, картофелем, корнеплодами, частично – мясной продукцией, овощами закрытого грунта, а также пищевой рыбной продукцией, включая рыбные консервы. Ресурсное обеспечение внутреннего рынка продолжит почти полностью зависеть от поставок товаров из-за пределов области.

**Оборот общественного питания в 2012 году** прогнозируется в объеме 3 059,6 млн. рублей по первому варианту (100,0 % в сопоставимых ценах к оценке 2011 года), по второму варианту – 3 069,2 млн. рублей (100,5 % в сопоставимых ценах). В расчете на одного жителя городского округа предприятиями

общественного питания будет реализовано продукции на 17 054,6 рублей (по первому варианту), на 17 060,1 рублей (по второму варианту). Рост оборота прогнозируется в условиях сохранения относительно благоприятного налогового режима.

Сохранится тенденция дальнейшего расширения сети предприятий общественного питания, в основном за счет предприятий быстрого обслуживания с ограниченным ассортиментом блюд собственного производства (кафе, шашлычные, чебуречные, пельменные, бистро, закусовые), а также устойчивого спроса населения на ассортимент выпускаемой продукции и услуг предприятий общественного питания, которые постоянно совершенствуются и разнообразятся.

В сфере **общественного питания в 2013-2014 годах** ожидается сохранение позитивной динамики. Объем оборота общественного питания, по расчетам, возрастет в 2013 году на 0,2 – 3,5 %, и в 2014 году на 2,5 – 4 % в сопоставимой оценке. Это составит, по первому варианту, в 2013 году – 3 332,4 млн. рублей, в 2014 году – 3 699,2 млн. рублей, по второму варианту, в 2013 году – 3 446,7 млн. рублей, в 2014 году – 3 867,2 млн. рублей.

В расчете на одного жителя края предприятиями общественного питания в 2013 году будет реализовано продукции на 18 564,9 рублей, в 2014 году – на 21 277,8 рублей.

Возможности развития сферы **платных услуг** обусловлены состоянием экономического потенциала городского округа, реальных денежных доходов населения, темпами инфляции. Объем платных услуг в 2012 году прогнозируется по первому варианту на уровне 16 181,55 млн. рублей (100,5 % в сопоставимых ценах к оценке 2011 года), по второму варианту – 16 394,6 млн. рублей (102,2 % в сопоставимых ценах).

Видовая структура платных услуг не претерпит существенных изменений. Доля услуг обязательного характера по сравнению с предшествующим годом незначительно снизится и составит более двух третей общего объема платных услуг населению. Так удельный вес услуг транспорта, связи, жилищных и коммунальных составит в 2012 году по первому варианту 80,4 % и по второму варианту 80,5 % против 80 % по оценке 2011 года.

Жилищно-коммунальные услуги занимают особое место на потребительском рынке, обусловленное тем, что они носят обязательный характер для населения. Рост расходов населения на оплату жилищно-коммунальных услуг опережающими темпами определяется прогнозируемыми параметрами тарифной политики в жилищно-коммунальной сфере в соответствии с концепцией Правительства Российской Федерации, предусматривающей переход от бюджетного дотирования к оплате в полном объеме жилищно-коммунальных услуг потребителями, при условии обеспечения социальной защиты малообеспеченной части населения. Увеличение объема жилищно-коммунальных услуг, в значительной степени, обусловлено динамикой, устанавливаемой федеральными стандартами доли платежей населения в покрытие затрат на оказание услуг.

Увеличение объема жилищно-коммунальных услуг в значительной степени обусловлено динамикой устанавливаемых федеральными стандартами доли платежей населения и покрытия затрат на оказание этих услуг. В 2011 году доля платежей населения в покрытие затрат на все виды жилищно-коммунальных услуг составил, по прогнозу, около 95 % от их полной стоимости.

Наряду с этим, принимая во внимание не только позитивную прогнозную динамику реальных располагаемых денежных доходов и уровня инфляции, учитывая возможность дальнейшего повышения тарифов на электроэнергию, жилищно-коммунальные и бытовые услуги, динамику показателей в предыдущих периодах, прогнозируется рост физического объема **бытовых услуг**. По первому и второму вариантам – 101 % и 103 % соответственно к оценке 2011 года, доля бытовых услуг в общем объеме услуг составит 4,6 % по обоим вариантам.

В расчете на одного жителя объем платных услуг в 2012 году прогнозируется по первому варианту 90 198 рублей, по второму варианту – 91 131,7 рублей.

Объем **платных услуг** на потребительском рынке обуславливается динамикой роста цен на услуги, который, возможно, будет опережать рост цен на товары и потребительские цены в целом.

Объем платных услуг по всем каналам реализации прогнозируется в 2013 году на уровне 101,0 % в сопоставимой оценке по первому варианту, и составит 17 683,5 млн. рублей, и 102,6 % - по второму варианту, и составит 18 132,9 млн. рублей, в 2014 году – по первому варианту 19 163,7 млн. рублей (102 % в сопоставимой оценке), по второму варианту – 20 084,0 млн. рублей (104 % в сопоставимой оценке).

Объем платных услуг, предоставляемых в расчете на одного жителя, составит в 2013 году 98 516,3 – 100 348,0 рублей, в 2014 году – 106 842,5 – 110 230,5 рублей. Наибольшую долю их, как и в предыдущие годы, составят услуги обязательного характера: пассажирского транспорта, связи, жилищные и коммунальные услуги.

В условиях прогнозируемой экономической ситуации позитивное развитие рынка платных услуг, а также развитие социально-значимых услуг возможно при активном использовании рычагов рынка, всесторонней государственной поддержке региональных целевых программ и повышении жизненного уровня населения.

Прогнозирование **баланса финансовых ресурсов** по Петропавловск-Камчатскому городскому округу на 2012 год и среднесрочную перспективу происходит в условиях, созданных за последние годы основ рыночной экономики, начального этапа проведения долгосрочного бюджетного планирования. В этой связи проводится оценка ресурсного потенциала Петропавловск-Камчатского городского округа, конкретизируются цели развития Петропавловск-Камчатского городского округа в основных направлениях бюджетной политики и соответственно это влияет на формирование основных параметров прогноза социально-экономического развития Петропавловск-Камчатского городского округа на 2012 год и на период до 2014 года.

В соответствии с требованиями Бюджетного кодекса Российской Федерации необходимо отразить в Прогнозе на 2012 год и период 2013-2014 годов сопоставление показателей с ранее утвержденными параметрами Прогноза на 2011 год и период до 2013 года, с указанием причин и факторов прогнозируемых

изменений. Сопоставление основных параметров бюджета для этих целей приведено в таблице

показатель	Консервативный вариант		Умеренно-оптимистический вариант	
	2012	2013	2012	2013
Прогноз СЭР 2011-2013				
Доходы	7490,3	21970,1	7864,2	23661,7
Расходы	7490,3	21970,1	7864,2	23661,7
Дефицит	0	0	0	0
Прогноз СЭР 2012-2014				
Доходы	8 239,0	8 582,8	8 175,3	8 579,0
Расходы	8 575,9	8 739,5	8 593,7	8 579,0
Дефицит	-336,9	-156,7	-418,4	0,0
Отклонения прогноза СЭР 2012-2014 от Прогноза СЭР 2011-2013				
Доходы	748,7	-13 387,3	311,1	-15 082,7
Расходы	1 085,6	-13 230,6	729,5	-15 082,7
Дефицит	-336,9	-156,7	-418,4	0,0

Отклонения по консервативному варианту связаны с изменением методологии расчета сценарных условий. В прогнозе на 2011 год и период до 2013 года в 2013 году оценка доходов бюджета исходила из фактических потребностей Петропавловск-Камчатского городского округа в финансировании. В настоящее время, аналогом этого сценария выступает третий вариант бюджета, опирающийся на декларируемые потребности городского округа. Таким образом, в целях сопоставления прогноза оптимально проводить анализ по 2012 году.

Доходы 2012 года по консервативному варианту прогноза на 2011-2013 годы должны были составить 7 490,3 миллионов рублей аналогично с расходами, та же ситуация имеет место с умеренно-оптимистическим вариантом – расходы и доходы в размере 7 864,2 млн. рублей (предполагался бездефицитный бюджет). Фактическое отклонение, приведенное в таблице, произошло в первую очередь за счет уточнения источников доходов бюджета, в том числе межбюджетных трансфертов по муниципальной целевой программе «Комплексное благоустройство Петропавловск-Камчатского городского округа на 2011 год».

#### Приоритеты в области формирования доходного потенциала городского округа в 2012 - 2014 годах

Основными направлениями в области формирования доходов бюджета городского округа являются:

- последовательное расширение собственной налоговой базы;
- обеспечение полноценного учета имущества казны городского округа, путем оптимизации количественного и качественного состава недвижимости, в том числе земельных ресурсов;
- разработка тактики управления активами;
- повышение качества и эффективности управления муниципальным имуществом городского округа;
- взаимодействие с налоговыми органами и иными территориальными подразделениями органов государственной власти, осуществляющими администрирование доходов, подлежащих зачислению в бюджет городского округа, в целях увеличения собираемости доходов, проведение постоянного мониторинга обеспечения своевременного и полного выполнения налогоплательщиками налоговых обязательств;
- повышение эффективности администрирования доходов, отнесенных к ведению органов администрации городского округа;
- своевременная корректировка бюджета городского округа при отклонении поступлений доходов от прогнозных оценок;
- систематизация действующих льгот по местным налогам и сборам, льгот по арендной плате и иным платежам в бюджет городского округа, их оценка на предмет обоснованности и эффективности применения, последствий отмены действующих льгот, изменения налоговых ставок и выявление тех льгот, которые наиболее актуальны в целях модернизации производства;
- совершенствование методик расчета арендной платы за пользование муниципальным имуществом, с учетом эффективности его использования;
- увеличение налогооблагаемой базы путем реализации мероприятий по поддержке и развитию малого и среднего предпринимательства, создание благоприятных условий для инвесторов на территории городского округа;
- подготовка к введению налога на недвижимость.

#### Приоритеты политики расходования средств бюджета городского округа в 2012 - 2014 годах

Повышение эффективности в области планирования и исполнения бюджета городского округа:

- 1) внедрение инструментов нормативного финансирования муниципальных услуг, разработка нормативов финансовых затрат на оказание муниципальных услуг и формирование расходов бюджета городского округа на их основе, а также потребности в их предоставлении;
- 2) обеспечение нацеленности бюджетной системы на достижение конечных результатов, определение конечных результатов;
- 3) внедрение форм финансирования, обеспечивающих увязку между результатами деятельности муниципального учреждения и суммой выделяемых ему средств;
- 4) совершенствование механизма формирования и реализации долгосрочных муниципальных целевых программ и планов мероприятий по реализации долгосрочных целевых программ, а также ведомственных целевых программ в соответствии с целями и задачами программы комплексного социально-экономического развития городского округа на период до 2014 года, привлечение внебюджетных источников для софинансирования программных мероприятий, оценка результативности и эффективности реализации программ;

5) взвешенный подход к увеличению действующих и принятию новых расходных обязательств; принятие решений по увеличению действующих и (или) установлению новых расходных обязательств должно производиться только в пределах имеющихся для их реализации финансовых ресурсов, исключение из практики при рассмотрении новых инициатив занижения их финансовой оценки;

6) внедрение инноваций в сфере методов и процедур управления муниципальными финансами, и бюджетного планирования; мониторинг качества управления муниципальными финансами главными распорядителями бюджетных средств;

7) формирование современной информационной системы прогнозирования социально-экономического развития городского округа;

8) внедрение и использование в бюджетном процессе городского округа докладов о результатах и основных направлениях деятельности главных распорядителей и (или) получателей средств бюджета городского округа;

9) эффективное расходование бюджетных средств за счет перехода к финансовому обеспечению муниципальных услуг в соответствии с муниципальным заданием и принципов нормативного подушевого финансирования; расширение практики использования подушевых отраслевых нормативов;

10) развитие конкуренции в сфере предоставления социальных услуг, в том числе за счет привлечения к их оказанию немunicipальных организаций, прежде всего, социально ориентированных некоммерческих организаций;

11) ликвидация просроченной кредиторской и дебиторской задолженности;

12) формирование системы мониторинга результативности и эффективности бюджетных расходов; принятие решений в части управления муниципальными ресурсами на основе информации о финансовых результатах деятельности муниципального сектора экономики;

13) обеспечение перехода на современные принципы осуществления муниципальных инвестиций;

14) сокращения расходов, не связанных с обеспечением социальных выплат и деятельностью объектов социальной инфраструктуры;

15) проведения инвентаризации и оптимизации публичных обязательств;

16) обеспечение соблюдения нормативов расходов на содержание органов местного самоуправления;

17) усиление роли финансового контроля за правомерным, целевым и эффективным использованием бюджетных средств;

18) реализация мероприятий по совершенствованию инструментов управления и контроля на всех стадиях муниципальных закупок, внедрение практики заключения муниципальных контрактов, выходящих за пределы финансового года, повышение ответственности муниципальных заказчиков за несоблюдение установленных сроков планирования и подготовки муниципальных контрактов;

19) исполнение бюджета городского округа должно осуществляться в рамках действующего законодательства Российской Федерации и в соответствии с нормами установленными в решении Городской Думы Петропавловск-Камчатского городского округа от 05.11.2009 № 189-нд «О бюджетном устройстве и бюджетном процессе в Петропавловск-Камчатском городском округе», сводной бюджетной росписью, кассовым планом на основе казначейской системы исполнения бюджета городского округа;

20) поведение последовательной политики развития инвестиционной привлекательности городского округа, привлечения иностранных инвесторов.

#### Приоритетные направления распределения бюджета городского округа по принимаемым расходным обязательствам:

- 1) развитие отраслей социальной сферы: образование, культура, здравоохранение, массовая физическая культура и спорт, пропаганда здорового образа жизни, молодежная политика, социальная поддержка горожан;
- 2) строительство, реконструкция и капитальный ремонт муниципальных учреждений образования, здравоохранения, культуры и спорта;
- 3) развитие объектов городской инфраструктуры (тепло- и водоснабжение, коммуникации, благоустройство придомовых территорий, территорий индивидуальной жилой застройки, создание парков, скверов и зеленых зон города, транспорта и др.), осуществление программы энергосбережения, внедрение ресурсосберегающих технологий;
- 4) благоустройство придомовых территорий, территорий индивидуальной жилой застройки, парков, скверов и зеленых зон города;
- 5) строительство, реконструкция и капитальный ремонт улично-дорожной сети города и искусственных сооружений на них;
- 6) жилищное строительство и реализация приоритетных национальных проектов в сфере обеспечения доступного жилья (в том числе на условиях софинансирования).

При планировании расходов бюджета городского округа сохраняется взаимосвязь с политикой проводимой краевым Правительством по развитию Камчатского края (распоряжение Правительства Камчатского края от 22.08.2011 № 404-РП), в котором определены следующие приоритетные направления развития:

- 1) дорожное строительство и содержание автомобильных дорог;
- 2) строительства жилья и объектов социальной сферы;
- 3) комплексного благоустройства городского округа;
- 4) модернизации жилищно-коммунального хозяйства.

Первоочередными расходами бюджета городского округа остаются:

- 1) оплата труда (с начислениями) работников муниципальной бюджетной сферы;
- 2) реализация мер социальной поддержки населения;
- 3) оплата коммунальных услуг;
- 4) расходы на реализацию муниципальных долгосрочных целевых программ городского округа инвестиционных мероприятий на условиях софинансирования из краевого бюджета, направленные на энергосбережение и

повышение энергетической эффективности городского округа, модернизацию систем водоснабжения, водоотведения, теплоснабжения, реконструкцию и капитальный ремонт муниципальных учреждений социальной сферы, объектов благоустройства, утилизации твердых бытовых отходов, безопасности дорожного движения;

- 5) приобретение медикаментов и продуктов питания для муниципальных учреждений образования и здравоохранения;
- 6) мероприятия по подготовке к зиме жилищно-коммунального хозяйства и объектов социальной сферы;
- 7) содержание улично-дорожной сети;
- 8) погашение кредиторской задолженности.

В области управления муниципальным долгом городского округа основными направлениями стратегии управления муниципальным долгом будут являться:

- привлечение кредитных ресурсов банков с возможностью рефинансирования и реструктуризации задолженности на приемлемых для городского округа условиях;
- предоставление муниципальных гарантий, выступающих в качестве важного инструмента обеспечения реализации проектов направленных на содействие решения вопросов местного значения, муниципальных инвестиционных программ;
- привлечение заемных средств и предоставление муниципальных гарантий с учетом поддержания объема муниципального долга городского округа на экономически безопасном уровне.

При определении источников финансирования инвестиционных проектов и целевых программ городского округа необходимо максимально использовать возможность привлечения внебюджетных ресурсов – кредитов или частных инвестиций, в том числе под гарантию городского округа.

В целях привлечения кредитных ресурсов на реализацию Инвестиционной программы муниципального унитарного предприятия Петропавловск-Камчатского городского округа «Петропавловский водоканал» на 2010-2015 годы, утвержденной решением Городской Думы Петропавловск-Камчатского городского округа от 02.11.2010 № 916-р предоставить муниципальную гарантию со сроком действия 10 лет муниципальному унитарному предприятию «Петропавловский водоканал».

Все планируемые показатели по долговым обязательствам городского округа формируются в соответствии с формализованными процедурами, установленными Бюджетным кодексом Российской Федерации и муниципальными правовыми актами городского округа.

Прогноз бюджета городского округа на 2012 год и плановый период 2013-2014 годов рассчитан по 3-м вариантам:

1) первый вариант (консервативный): по доходам и расходам на основании оценки 2011 года, приведенной в соответствие с изменениями бюджетного законодательства, вступающими в силу с 2012 года и применением индекса потребительских цен на 2012 год и плановый период 2013-2014 годов согласно письму Министерства экономического развития и торговли Камчатского края от 08.06.2011 № 06-1050 в размерах: 107,6 %, 106,2 % и 105,3 % (соответственно по годам); дефицит рассчитан как разница между доходами и расходами и показывает объем выпадающих налоговых и неналоговых доходов, объем выпадающих доходов от предпринимательской и иной приносящей доход деятельности 399,3 млн. рублей (с индексом инфляции);

2) второй вариант (основной, умеренно-оптимистический) – по доходам на основании сведений, представленных администрациями доходов бюджета городского округа, с учетом дополнительного норматива по налогу на доходы физических лиц в размере 1,7%; по расходам на основании заявок, представленных главными распорядителями бюджетных средств, скорректированных на индекс инфляции; дефицит рассчитан в соответствии с нормами бюджетного законодательства;

1) третий вариант (исходя из потребности городского округа в выполнении расходных обязательств) - на основании сведений, представленных администрациями доходов бюджета городского округа с учетом проектов изменений бюджетного законодательства, вступающих в силу с 01.01.2012 года, дефицит как разница между доходами и расходами и показывает недостаток доходов в бюджет городского округа для выполнения расходных обязательств.

В трех вариантах прогноза учтены:

- прогнозные показатели по межбюджетным трансфертам в соответствии с проектом закона Камчатского края «О краевом бюджете на 2012 год и на плановый период 2013-2014 годов» в объеме 4 074,5 млн. рублей на 2012 год и 3 752,7 млн. рублей на 2013-2014 годы;
- замена дотации на выравнивание бюджетной обеспеченности дополнительным нормативом по налогу на доходы физических лиц в размере 1,7%;
- исключение поступлений по доходам от приносящей доход деятельности, (прогнозный объем поступлений в 2011 году составит 322,5 млн. рублей) в связи с изменением типов учреждений и нормами бюджетного законодательства.

#### Вариант 1 (консервативный)

Прогнозные показатели по данному варианту, как отмечено выше, сформированы на основании уточненной прогнозной оценки поступлений в доход бюджета городского округа на 2011 год после приведения ее в соответствие с проектами изменений бюджетного законодательства, вступающими в силу в 2012 году и применением индекса потребительских цен в размерах: 107,6 %, 106,2 % и 105,3 % (соответственно по годам). При этом общий объем запланированных поступлений в бюджет городского округа на 2012 год составляет 8 238,9 млн. рублей, что (с учетом прогнозных показателей по межбюджетным трансфертам, дополнительного норматива по налогу на доходы физических лиц), меньше оценки 2011 года на 2 497,6 млн. рублей (на 23,3 %). Объем налоговых и неналоговых доходов – 4 164,4 млн. рублей, что больше оценки 2011 года на 33,2 млн. рублей (или на 0,8 %), объем налоговых доходов – 3 764,0 млн. рублей или больше оценки 2011 года на 171,5 млн. рублей (или на 4,8 %), неналоговых – на 138,3 млн. рублей меньше (или на 25,7 %). При этом увеличение поступлений по основным бюджетобразующим налогам составит: по налогу на доходы физических лиц – на 301,8 млн. рублей, по налогу на прибыль организаций – на 24,4 млн. рублей, по

налогам на совокупный доход – на 33,1 млн. рублей, по налогам на имущество – уменьшение на 131,3 млн. рублей. В структуре налоговых доходов наибольший удельный вес приходится на налог на доходы физических лиц, поступления по которому составляют 66,8 % от общего объема налоговых и неналоговых доходов, налог на прибыль организаций, поступления по которому составляют 8,3 %.

К 2014 году рост налоговых и неналоговых доходов составит: 2013 к 2012 – 258,2 млн. рублей и 2014 к 2013 – 234,4 млн. рублей (соответственно), в том числе по налоговым – 233,4 млн. рублей и 211,9 млн. рублей (соответственно), по неналоговым поступлениям – 24,8 млн. рублей и 22,5 млн. рублей, по налогу на доходы физических лиц вырастут на 172,4 млн. рублей и 156,6 млн. рублей, налогу на прибыль организаций – 21,4 млн. рублей и 19,5 млн. рублей, по налогам на совокупный доход – 29,0 млн. рублей и 26,3 млн. рублей, по налогам на имущество – на 8,8 и 8,0 млн. рублей.

#### Вариант 2 (основной, умеренно-оптимистический)

Вариант сформирован на основании сведений, представленных главными администрациями доходов бюджета городского округа на 2012 год плановый период 2013-2014 годов. Общий объем доходов бюджета городского округа на 2012 год составит 8 582,8 млн. рублей.

Налоговые и неналоговые доходы составят 4 508,3 млн. рублей (52,5 % от общего объема доходов), при этом их рост к оценке 2011 года составит 377,2 млн. рублей (или 9,1 %).

Объем налоговых доходов в запланированных налоговых и неналоговых доходах составит – 88,7 %, с ростом к оценке 2011 года на 405,7 млн. рублей (или на 11,3 %), объем неналоговых доходов – 11,3 %, со снижением к оценке 2011 года на 28,6 млн. рублей (или на 5,3 %).

Основной рост поступлений приходится на налог на доходы физических лиц, планируемый, объем поступлений по которому (с учетом дополнительного норматива по налогу на доходы физических лиц в размере 1,7 %) увеличен по отношению к оценке 2011 года на 464,1 млн. рублей (рост составит 18,7 %). По налогу на прибыль организаций прогноз поступлений составляет 355,8 млн. рублей, или с ростом на 10,8 % к оценке 2011 года, по налогам на совокупный доход – 508,0 млн. рублей (рост на 16,8 %), по налогам на имущество – 157,1 млн. рублей или снижение на 115,8 млн. рублей (42,4 %). Данное снижение обусловлено исключением из доходов бюджета городского округа, поступлений по налогу на имущество организаций согласно закону Камчатского края 09.09.2011 № 629 «О внесении изменений в статью 1 закона Камчатского края «Об установлении нормативов отчислений в местные бюджеты от отдельных федеральных и региональных налогов и сборов, налогов, предусмотренных специальными налоговыми режимами, подлежащими зачислению в краевой бюджет», а также «разовым» поступлением в 2011 году по земельному налогу в размере 54,6 млн. рублей в связи с погашением задолженности прошлых лет по налогу на землю организацией, в отношении которой инициирована процедура банкротства (сведения Инспекции Федеральной налоговой службы по г.Петропавловск-Камчатскому от 10.08.2011 № 09-32/15731).

К 2014 году рост налоговых и неналоговых доходов составит: 2013 к 2012 – 318,0 млн. рублей (107,0 %) и 2014 к 2013 – 455,2 млн. рублей (109,4 %) соответственно, в том числе налоговых доходов – 430,5 млн. рублей (110,8 %) и 455,9 млн. рублей (110,3 %) соответственно, неналоговых – снижение на 112,5 млн. рублей (221 %) и 0,7 млн. рублей (0,2 %).

При этом рост основных бюджетобразующих налогов: налога на доходы физических лиц – 110,0 % и 110,0 % (соответственно по годам), налога на прибыль организаций – 110,0 % и 110,0 %, по налогам на совокупный доход – 117,4 % и 113,8 % и по налогам на имущество – 106,2 % и 106,2 % (соответственно по годам).

#### Вариант 3 (исходя из потребности городского округа в выполнении расходных обязательств)<sup>2</sup>

Общий объем доходов бюджета городского округа сформирован на основании сведений, представленных администрациями доходов бюджета и проектов изменений бюджетного законодательства, вступающих в силу в 2012 году:

- согласно проекту закона Камчатского края «О внесении изменений в статью 1 Закона Камчатского края «Об установлении нормативов отчислений в местные бюджеты от отдельных федеральных и региональных налогов и сборов, налогов, предусмотренных налоговыми режимами, подлежащими зачислению в краевой бюджет» в краевой бюджет налог на имущество организаций подлежит зачислению в размере 100 %, в связи с чем «выпадающие» доходы бюджета городского округа в 2012 году составят 95,4 млн. рублей;

- в соответствии со статьей 61.1 Бюджетного кодекса Российской Федерации государственная пошлина за государственную регистрацию транспортных средств и иные юридически значимые действия, связанные с изменениями и выдачей документов на транспортные средства, выдачей регистрационных знаков и денежные взыскания (штрафы) за административные правонарушения в области дорожного движения в 2012 году подлежат зачислению в федеральный бюджет, в связи с чем, доходная часть бюджета городского округа «понесет потери» порядка 100,0 млн. рублей;

- не предусмотрено в 2012 году погашение в доход бюджета городского округа долговых обязательств МАУ «УЖКХ» в связи с проводимой ликвидацией учреждения в соответствии с Федеральным законом от 08.05.2010 № 83-ФЗ и отсутствием возможности в настоящее время установления конкретных сроков и объемов погашения задолженности (письмо Комитета городского хозяйства Петропавловск-Камчатского городского округа от 18.04.2011 № 07-02/922/11);

- поступления по земельному налогу на 2012 год запланированы без учета поступлений в 2011 году, связанных с выплатами от организации, по которой была инициирована процедура банкротства.

Таким образом, объем «выпадающих» доходов бюджета городского округа в 2012 году составит (без учета доходов от приносящей доход деятельности) порядка 390,0 млн. рублей.

<sup>2</sup> Выделен в особое приложение. Носит справочный характер.

С учетом вышеизложенного, а также прогнозных назначений по межбюджетным трансфертам от других бюджетов бюджетной системы Российской Федерации в соответствии с проектом закона Камчатского края «О краевом бюджете на 2012 год и на плановый период 2013-2014 годов» в сумме 4 074,5 млн. рублей, планируемый объем доходов городского округа на 2012 год составит 8 386,7 млн. рублей (или 78,1 % уточненных плановых назначений 2011 года), что меньше прогнозной оценки 2011 года на 2 349,8 млн. рублей, в том числе налоговые и неналоговые – 4 312,2 млн. рублей, что больше оценки 2011 года на 181,0 млн. рублей (или 4,4 %), налоговые – 3 997,6 млн. рублей, что больше оценки 2011 года на 405,1 млн. рублей (или 11,3 %), неналоговые – 314,6 млн. рублей, что меньше оценки 2011 года на 224,1 млн. рублей (или на 41,6 %).

К 2014 году рост налоговых и неналоговых доходов составит: 2013 к 2012 – 424,0 млн. рублей (109,8 %) и 2014 к 2013 – 470,5 млн. рублей (109,9 %) соответственно, в том числе налоговых доходов – 430,5 млн. рублей (110,8 %) и 455,9 млн. рублей (110,3 %) (соответственно), неналоговых – снижение на 6,5 млн. рублей (2,1 %) и увеличение на 14,6 млн. рублей (104,8 %) соответственно по годам.

При этом рост основных бюджетобразующих налогов: налога на доходы физических лиц – 110,0 % и 110,0 % (соответственно по годам), налога на прибыль организаций – 110,0 % и 110,0 %, по налогам на совокупный доход – 117,4 % и 113,8 % и по налогам на имущество – 106,2 % и 106,2 % (соответственно по годам).

Сложности планирования расходной части бюджета городского округа сохраняются в условиях ограниченности доходной части бюджета городского округа и его прямой зависимости от нормативов отчислений налоговых и неналоговых доходов, установленных федеральным и краевым законодательством, а также объемов межбюджетных трансфертов из краевого бюджета.

Объем межбюджетных трансфертов в прогнозных показателях 2012-2014 годов учтен в суммах, прогнозируемых в проекте закона Камчатского края «О краевом бюджете на 2012 год и на плановый период 2013-2014 годов» для Петропавловск-Камчатского городского округа в объеме 4 074,5 млн. рублей на 2012 год и 3 752,7 на 2013-2014 годы.

Общий объем собственных доходов бюджета городского округа на 2012 год (по второму варианту) прогнозируется со снижением против ожидаемой оценки исполнения по доходам в 2011 году на 36,0 % или 2 928,0 млн. рублей (2011 год – 8 160,4 млн. рублей, 2012 год – 5 232,4 млн. рублей). В то же время индексация материальных затрат на 2012 год и плановый период 2013-2014 годов согласно письму Министерства экономического развития и торговли Камчатского края от 08.06.2011 № 06-1050 соответствует: 107,6 %, 106,2 % и 105,3 % (соответственно по годам).

Таким образом, планирование расходной части бюджета на 2012 год без введения бюджетного дефицита невозможно и его нормативная величина на 2012 год прогнозируется в размере 3,6 % (соответствующая нормам бюджетного законодательства для городских округов) – 156,7 млн. рублей.

Прогноз расходов бюджета городского округа на 2012 год и плановый период 2013-2014 годов рассчитан по 3-м вариантам:

- **первый вариант** - на основании оценки 2011 года и применением индекса потребительских цен на 2012 год и плановый период 2013-2014 годов согласно письму Министерства экономического развития и торговли Камчатского края от 08.06.2011 № 06-1050 в размерах: 107,6 %, 106,2 % и 105,3 % (соответственно по годам);

- **второй вариант** - на основании сведений согласованных с главными распорядителями бюджетных средств;

- **третий вариант** - на основании реестра расходных обязательств, соответствующего потребностям бюджета городского округа;

При расчете прогноза социально-экономического развития городского округа на 2012-2014 годы, учтено:

1) повышение заработной платы работников бюджетной сферы, с 1 октября 2012 года на 6 процентов в соответствии с бюджетной политикой проводимой Правительством Российской Федерации;

2) подготовлены документы в части повышения заработной платы муниципальным служащим в сроки и размеры, установленные для федеральных государственных служащих, данное повышение, возможно будет учесть, после изменения объема норматива содержания муниципальных служащих на 2012 год;

3) оплата труда муниципальных служащих (главный специалист, ведущий специалист, специалисты I, II категории) приближена к уровню оплаты труда аналогичных должностей государственной гражданской службы в Камчатском крае;

4) планирование КОСГУ 213 «Начисления на выплаты по оплате труда» единого социального налога с учетом снижения тарифов страховых взносов в Пенсионный фонд Российской Федерации, Фонд социального страхования Российской Федерации, Федеральный фонд обязательного медицинского страхования и территориальные фонды обязательного медицинского страхования с 34,2 % до 30,2 % и применением частично регрессивной шкалы, т.е. в расчетах норматив начислений составил 29 %;

5) социальные выплаты в объемах, необходимых для обеспечения всех принятых обязательств;

6) питание, медикаменты в объемах необходимых для бесперебойного функционирования муниципальных учреждений.

Планирование бюджета городского округа на 2012-2014 годы происходит в условиях изменения типов бюджетных учреждений. По состоянию на 01.09.2011 года из 157 бюджетных учреждений городского округа перешли в казенные - 25 учреждений или 16 %, в автономные - 39 учреждений или 25 %.

Исходя из финансовых возможностей бюджета городского округа, объем инвестиций (как программных, так и непрограммных) определен в перспективе 2012-2014 годов в объеме 1 070,1 млн. рублей, из них в 2012 году – 730,9 млн. рублей, в 2013 году – 156,7 млн. рублей, в 2014 году – 182,5 млн. рублей. В первую очередь это инвестиции, осуществляемые через муниципальные долгосрочные целевые программы, основную долю составят расходы по благоустройству, модернизации ЖКХ и сейсмоусилению.

Основная доля расходов в 2011 году приходится на **социально-культурные мероприятия** (содержание и выполнений функций учреждениями образования, культуры и здравоохранения) – 5 807,2 млн. рублей, или 52,0 %, в прогнозируемом периоде доля затрат на социально-культурные мероприятия сохраняется и составит от 49,2 % до 53,2 %.

Доля затрат на жилищно-коммунальное хозяйство в 2011 году составляет 27,0 % (3 011,6 млн. рублей) от общего объема расходов бюджета городского округа. В прогнозируемом периоде доля затрат на жилищно-коммунальное хозяйство снижается до в разные периоды от 13,8 % до 20,8 %.

Расходы, направленные на выполнение мероприятий в области социальной политики, по оценке 2011 года составят 10,6%, или 1 189,2 млн. рублей от общего объема расходов, в прогнозируемом периоде доля затрат на выполнение мероприятий в области социальной политики варьирует от 12,4 % до 13,1 %.

Приложение 5  
к постановлению администрации Петропавловск-Камчатского городского округа  
от 21.10.2011 № 2017

Приложение 4 к приложению 1  
к постановлению администрации Петропавловск-Камчатского городского округа  
от 05.10.2011 № 2636

Детализация показателей финансового развития по трем сценариям

Показатели	Единица измерения	2011		2012		2013		2014	
		факт	прогноз	вар 1	вар 2	вар 1	вар 2	вар 1	вар 2
<b>7. Финансы</b>									
Доходы	млн.руб.	2 800,5	3 299,46	3 299,44	3 320,61	3 629,48	3 629,48	3 496,66	3 992,33
Налог на прибыль, доходы	млн.руб.	331,0	355,80	355,80	366,81	391,47	391,47	386,26	430,52
Налог на доходы физических лиц	млн.руб.	2 479,5	2 781,40	2 781,40	2 953,80	3 238,01	3 238,01	3 110,40	3 561,81
Налог на совокупный доход	млн.руб.	434,9	468,00	508,02	497,00	596,64	596,64	678,72	678,72
Налог на имущество	млн.руб.	272,9	141,60	157,10	150,38	166,77	166,77	158,33	177,11
Прочие налоговые доходы	млн.руб.	84,1	27,68	33,05	29,42	35,38	35,38	44,29	48,33
Неналоговые доходы	млн.руб.	588,7	400,58	310,07	400,00	400,00	400,00	400,00	332,97
Прочие доходы от предпринимательства	млн.руб.	4 453,6	4 164,46	4 312,20	4 423,61	4 826,33	4 756,23	4 657,07	5 281,54
Льготы для населения	млн.руб.	6 292,9	4 074,50	4 074,51	4 074,51	3 752,69	3 752,69	3 752,69	3 752,69
Средства, получаемые на бюджет субъекта РФ	млн.руб.	10 794,5	8 238,96	8 238,96	8 238,96	8 279,02	8 279,02	8 409,76	8 595,45
Дотации	млн.руб.	617,8	730,93	730,93	1 157,48	1 157,48	1 157,48	1 157,48	954,80
Земельный налог	млн.руб.	293,8	233,65	647,5	0,00	0,00	0,00	0,00	584,50
Средств федерального бюджета	млн.руб.	265,3	404,98	404,98	156,70	338,70	182,50	182,50	370,30
Средств местного бюджета	млн.руб.	789,4	780,60	780,60	1 046,10	812,50	1 092,40	849,40	1 163,00
Общегосударственные сборы	млн.руб.	166,6	163,20	170,00	219,40	170,00	256,80	178,30	250,00
Национальная сборная	млн.руб.	0,0	0,00	0,00	0,00	0,00	0,00	0,00	0,00
Национальная сборная и правоохранительная деятельность	млн.руб.	8,9	8,70	34,47	11,20	37,03	8,70	9,50	8,30
Национальная экономика	млн.руб.	187,8	165,80	198,78	195,40	168,00	206,30	170,40	199,56
Жилищно-коммунальное хозяйство	млн.руб.	3 011,6	1 623,10	1 821,80	6 977,00	1 743,50	7 668,00	1 817,90	1 243,64
Сфера образования, науки	млн.руб.	6 889,4	5 834,50	5 776,43	7 841,60	5 690,10	5 468,46	5 376,10	5 581,47
Социально-культурные мероприятия	млн.руб.	3 267,5	3 165,20	3 800,00	3 253,40	3 124,53	4 066,40	3 349,20	3 513,62
Образование	млн.руб.	105,3	99,50	145,58	158,00	103,90	162,10	108,70	140,97
Культура, индустрия и средства массовой информации	млн.руб.	1 934,4	1 320,20	936,02	2 607,40	1 082,40	779,93	1 122,60	3 193,90
Здравоохранение и спорт	млн.руб.	1 82,2	1 239,60	1 120,19	1 276,20	1 250,40	1 341,40	1 262,10	1 411,20
Социальная политика	млн.руб.	11 163,7	8 575,90	8 739,54	16 290,70	8 593,70	8 579,02	17 591,30	9 034,23
Условно утвержденные расходы (статья 184.1 Бюджетного закона)	млн.руб.	427,1	-336,94	-156,72	-7 903,98	-418,40	-9 102,39	-458,34	-9 881,25
<b>Итого расходов</b>	млн.руб.	11 163,7	8 575,90	8 739,54	16 290,70	8 593,70	8 579,02	17 591,30	9 034,23
Приращение/дефицит над расходами (+), или расходами на доходе (-)	млн.руб.	427,1	-336,94	-156,72	-7 903,98	-418,40	-9 102,39	-458,34	-9 881,25

Приложение 6  
к постановлению администрации  
Петропавловск-Камчатского  
городского округа  
от 21.10.2011 № 2017

Показатели	Единица измерения	2009 год отчет	2010 год отчет	2011 год оценка	2012 год прогноз	
					1 вар	2 вар
<b>II. Из бюджета муниципальных образований (местный бюджет)</b>						
<b>I. Доходы, всего</b>	млн.руб.	6428,7	7612,3	10736,5	8239,0	8582,8
в том числе:						
Собственные доходы	млн.руб.	4656,2	5360,8	8160,4	5000,8	5344,6
Налоги на прибыль, доходы	млн.руб.	2126,3	2518,4	2800,5	3013,4	3299,4
в том числе:						
налог на доходы физических лиц	млн.руб.	1967,0	2225,6	2479,5	2781,4	2943,6
Налоги на совокупный доход	млн.руб.	293,2	379,3	434,9	468,0	508,0
Налоги на имущество	млн.руб.	151,3	207,3	272,9	141,6	157,1
в том числе:						
налог на имущество физических лиц	млн.руб.	27,8	30,3	12,3	13,2	36,4
налог на имущество организаций	млн.руб.	62,9	73,2	86,7	0,0	0,0
земельный налог	млн.руб.	60,6	103,7	173,9	128,4	120,7
Налоги, сборы и регулярные платежи за пользование природными ресурсами	млн.руб.	6,4	9,8	10,6	11,1	11,4
в том числе:						
налог на добычу полезных ископаемых	млн.руб.	0,0	0,0	0,0	0,0	0,0
Доходы от использования имущества, находящегося в муниципальной собственности	млн.руб.	190,7	131,2	243,3	199,3	375,9
Доходы от продажи материальных и нематериальных активов	млн.руб.	204,7	66,8	53,5	60,1	28,1
в том числе:						
доходы от реализации имущества, находящегося в муниципальной собственности	млн.руб.	204,7	66,8	53,5	60,1	28,1
Безвозмездные поступления	млн.руб.	3096,3	3758,3	6282,9	4074,5	4074,5
в том числе:						
дотации от других бюджетов бюджетной системы РФ	млн.руб.	96,7	182,0	774,1	85,0	85,0
в том числе: дотации на выравнивание уровня бюджетной обеспеченности	млн.руб.	96,7	100,6	105,1	2,8	2,8
дотации на возмещение расходов от содержания объектов ЖКХ и социально-культурной сферы, переданных в ведение органов местного самоуправления	млн.руб.	0,0	0,0	0,0		
субвенции от других бюджетов бюджетной системы РФ	млн.руб.	1772,5	2251,4	2576,1	3238,2	3238,2
средства, получаемые по взаимным расчетам, в том числе компенсации дополнительных расходов, возникших в результате решений, принятых органами госвласти	млн.руб.	0,0	0,0	0,0	0,0	0,0
субсидии от других бюджетов бюджетной системы РФ	млн.руб.	1218,5	1019,7	2257,9	741,1	741,1
прочие безвозмездные перечисления	млн.руб.	8,2	0,0	0,0	0,0	0,0
Рыночные продажи товаров и услуг	млн.руб.	210,5	258,3	322,5	0,0	0,0
в том числе:						
доходы от продажи услуг, оказываемых муниципальными учреждениями	млн.руб.	210,5	258,3	322,5	0,0	0,0

Показатели	Единица измерения	2009 год отчет	2010 год отчет	2011 год оценка	2012 год прогноз	
					1 вар	2 вар
2. Расходы, всего	млн. руб.	6586,0	7887,5	11163,7	8575,9	8739,5
в том числе:						
Общегосударственные вопросы	млн. руб.	635,4	737,0	799,4	780,6	738,1
в том числе:						
функционирование местных администраций	млн. руб.	374,6	358,5	392,9	401,8	401,8
Национальная экономика	млн. руб.	70,9	136,2	187,8	165,8	198,8
Жилищно-коммунальное хозяйство	млн. руб.	1414,8	1570,2	3011,6	1623,1	1821,8
Образование	млн. руб.	2464,8	3113,2	3767,5	3165,2	3565,6
Культура, кинематография и средства массовой информации	млн. руб.	68,00	106,10	105,30	99,50	145,58
Здравоохранение и спорт	млн. руб.	842,1	1015,8	1934,4	1330,2	936,0
Социальная политика	млн. руб.	875,4	1005,9	1182,2	1239,6	1129,2
3. Дефицит (-), профицит (+) бюджета	млн. руб.	-157,0	-275,0	-427,1	-336,9	-156,7

Приложение 7  
к постановлению администрации  
Петропавловск-Камчатского  
городского округа  
от 22.10.2011 № 3011

Приложение 1 к приложению 2  
к постановлению администрации  
Петропавловск-Камчатского  
городского округа  
от 05.10.2011 № 2636

**Пояснительная записка к основным показателям плана развития  
муниципального сектора экономики  
Петропавловск-Камчатского городского округа на 2012 год**

Основные показатели плана развития муниципального сектора экономики Петропавловск-Камчатского городского округа на 2012 год разработаны в соответствии со ст. 173 Бюджетного Кодекса Российской Федерации, постановления Правительства Камчатского края от 22.04.2008 № 116 «О порядке составления проекта Краевого бюджета и проекта бюджета Камчатского территориального государственного внебюджетного фонда обязательного медицинского страхования на очередной финансовый год и плановый период» и методическими рекомендациями Министерства экономического развития и торговли Российской Федерации. Анализ предварительных итогов социально-экономического развития города в 2010 году выполнен на основе данных статистического учета по кругу обследуемых предприятий и организаций, информации, предоставленной муниципальными предприятиями и учреждениями, а также других данных оперативного учета. Оценка показателей плана развития муниципального сектора экономики города в 2010 году выполнена в соответствии со сценарными условиями функционирования экономики Камчатского края в 2010 году, а также на основе анализа сложившихся тенденций в предшествующие годы в экономике города.

**Общая площадь муниципального образования** составляет 36 214 га. По состоянию на 01.01.2011 в собственности муниципального образования находится 239,78 га, в том числе физическим лицам предоставлено в пользование – 28,87 га, юридическим лицам – 194,52 га. В собственности Российской Федерации находится 3934 га и в собственности субъекта Российской Федерации – 230 га (по отчету Управления Росреестра по Камчатскому краю).

Площадь земель находящихся в ведении муниципального образования на конец 2010 года составила 27 584 га.

**По оценке 2011 года** в пользование и аренду юридическим и физическим лицам дополнительно будет предоставлено земельных участков общей площадью около 34 га. Площадь земельных участков, предоставленных для жилищного и индивидуального жилищного строительства, оценивается в размере 17,8 га, что на 42% больше аналогичного периода прошлого года.

**По прогнозу в 2012 году**, площадь земель находящихся в собственности муниципального образования, увеличится до 240 га, за счет регистрации права собственности на муниципальные объекты муниципального предприятия МУП «Петропавловский водоканал».

На учете в Едином государственном Регистре предприятий Петропавловск-Камчатского городского округа на 01.01.2011 состояло 7 117 юридических лиц, включая филиалы и представительства, и 8 498 индивидуальных предпринимателей без образования юридического лица. За 2010 год зарегистрировано 884 предприятия, что на 9,6% больше, чем за предыдущий год, официально ликвидировано – 1 430, что в 4,5 раза больше, чем в 2009 году. По-прежнему, наибольшее число предприятий сосредоточено в торговле и общественном питании (26,7 %), организациях, занимающихся операциями с недвижимым имуществом, арендой и предоставлением услуг (18,2 %), в строительстве (10,8 %), в обрабатывающих производствах (8,3 %). Наибольший удельный вес в общем количестве предприятий (83,8 %) составляют предприятия и организации частной формы собственности, 10,6 % - организации, учрежденные юридическими лицами.

Одной из важнейших задач проводимой административной реформы является обеспечение государства на всех уровнях власти исключительно тем имуществом, которое необходимо ему для исполнения закрепленных за ним публичных полномочий.

Основными задачами в сфере управления муниципальной собственностью являются:

- поэтапное сокращение избыточной части муниципального сектора, которая не обеспечивает выполнение функций органов местного самоуправления;

- переход к новой модели управления, сохраняемой муниципальной собственностью, основанной на принципах строго соответствия состава муниципального имущества функциям органов местного самоуправления и обеспечения эффективности использования имущества при оптимальном уровне расходов на управление.

При решении первой задачи ключевым направлением является оптимизация сети подведомственных органов администрации муниципальных унитарных предприятий и учреждений. Важным

направлением деятельности остается приватизация муниципального имущества.

По состоянию на 01.01.2011 в Реестре муниципальной собственности Петропавловск-Камчатского городского округа значится имущество остаточной стоимостью 10 027 млн. рублей, в том числе остаточная стоимостью имущественной казны городского округа составляет 636 млн. рублей.

Для пополнения Реестра необходимой информацией проводится техническая инвентаризация объектов недвижимого имущества и государственная регистрация права муниципальной собственности на объекты.

**За первое полугодие 2011 года** проведена техническая инвентаризация 109 объектов недвижимости, являющихся собственностью городского округа. Зарегистрировано право муниципальной собственности на 141 объект (здания, помещения), в том числе 89 жилых помещений.

Планируется и далее совершенствовать работу по ведению Реестра и учету муниципального имущества, производить инвентаризацию инженерных сетей тепло-, водо-, электроснабжения и иных коммунальных объектов, с учетом выделенных средств на эти цели.

Управление муниципальной собственностью осуществляется через муниципальные предприятия и муниципальные учреждения путем сдачи в аренду муниципальных земельных участков, зданий и помещений, размещения акций.

В использовании муниципального имущества особую роль играют муниципальные предприятия и организации, которые образуют в совокупности муниципальный сектор городской экономики и социальной сферы.

Повышение эффективности управления муниципальным имуществом в настоящее время сдерживается нерешенностью задач обеспечения точного учета этого имущества, рыночной оценки его стоимости и организации экономически выгодного его использования.

Находящееся в муниципальной собственности имущество может быть разделено на муниципальное имущество, закрепленное за муниципальными организациями на праве хозяйственного ведения и оперативного управления, а также муниципальное имущество казны Петропавловск-Камчатского городского округа.

Муниципальное имущество, не относящееся к казне Петропавловск-Камчатского городского округа (далее – городской округ), закреплено на праве хозяйственного ведения и оперативного управления за 12 муниципальными унитарными предприятиями и 145 муниципальными учреждениями.

Определенную часть муниципального имущества казны городского округа составляют акции открытых акционерных обществ. По состоянию на 01.01.2011 в собственности городского округа находятся акции 7 акционерных обществ. В 2009 и 2010 годах на праве оперативного управления за Департаментом экономической и бюджетной политики администрации Петропавловск-Камчатского городского округа закреплены акции 6 открытых акционерных обществ («Петропавловский молокозавод», «Вектор», «Дирекция по эксплуатации зданий», «Единая городская недвижимость», «Городское автобусное предприятие-4» и «Городское автобусное предприятие-5»), 100 % акций которых принадлежит Петропавловск-Камчатскому городскому округу.

В течение 1 полугодия 2011 года закончилось преобразование муниципального унитарного предприятия «Автопарк» в открытое акционерное общество «Автопарк». Также в 1 полугодии 2011 года завершилась реорганизация ОАО «Дирекция по эксплуатации зданий» путем присоединения к нему ОАО «Вектор».

Муниципальный сектор экономики и социальной сферы городского округа представлен сетью образовательных и лечебно-профилактических учреждений, учреждениями социального обеспечения, культуры, предприятиями жилищно-коммунального хозяйства.

На 01.01.2011 в городском округе зарегистрировано 173 организации муниципальной формы собственности (в 2009 году – 175). Из них, муниципальных учреждений образования – 101, здравоохранения – 14, учреждений культуры и спорта – 14, муниципальных предприятий промышленности, жилищно-коммунального хозяйства, торговли и бытового обслуживания населения – 19 (из них действующих – 12).

По состоянию на 01.01.2011 признаны банкротами и исключены из Единого государственного реестра юридических лиц МУП «Южное» и МУП «Северо-Восточное». Банкротство указанных предприятий проводилось в период, когда они практически приостановили свою деятельность и не повлекло за собой негативных последствий в сфере предоставления товаров и услуг населению и юридическим лицам.

В настоящее время количество муниципальных предприятий и организаций снижается, главным образом, за счет ликвидации муниципальных предприятий путем банкротства, а также вследствие преобразования муниципальных унитарных предприятий в открытые акционерные общества, в соответствии с Федеральным законом от 21.12.2001 № 178-ФЗ «О приватизации государственного и муниципального имущества».

В целях оптимизации деятельности муниципальных унитарных предприятий до конца 2011 года планируется:

- изменить тип муниципального унитарного предприятия «Спецдорремстрой» на муниципальное казенное предприятие.
- завершение конкурсного производства в отношении МУП «Субрина».

В течение 2012 года прогнозируется два варианта: *пессимистический* и *оптимистический*, где на 01.01.2013 года в городском округе будут зарегистрированы 163 и 156 организаций муниципальной формы собственности соответственно, в том числе: при *пессимистическом прогнозе* 16 предприятий и 124 учреждений социальной сферы (уменьшение в результате реорганизации детского дома № 5 путем присоединения к нему детского дома № 3, ликвидации МУП «Городское автобусное предприятие № 2» путем банкротства), а при *оптимистическом варианте* – 7 предприятий и 126 учреждений социальной сферы (увеличение учреждений в результате сдачи вновь построенного детского сада в микрорайоне «Северо-Восток»). В течение 2012 года планируется ликвидировать следующие муниципальные предприятия:

пессимистический	оптимистический
МУП «Городское автобусное предприятие-2»	МУП «Хариус-продукт»
	МУП «Горводоканал»
	МУП «Лотос»
	МУП «Городское автобусное предприятие-2»
	МУП «Горсеть»
	МУП «Горизонт»
	МУП «ЖРСУ-4»

В Прогнозный план приватизации объектов муниципальной собственности Петропавловск-Камчатского городского округа на 2011 год, утвержденный решением Городской Думы Петропавловск-Камчатского городского округа от 02.11.2010 № 904-р, включено 9 объектов недвижимости на общую сумму 7,5 млн. рублей.

Снижение доходной части городского бюджета в 2011 году в части реализации основных средств по плану приватизации обусловлено несколькими причинами:

- ежегодное уменьшение количества свободных (невостребованных) объектов муниципальной казны в Реестре объектов муниципальной собственности городского округа;
- арест муниципального имущества в связи с исполнительным производством, возбужденным Управлением Федеральной службы судебных приставов по Камчатскому краю, в отношении должника Петропавловск-Камчатского городского округа в лице Департамента экономической и бюджетной политики администрации Петропавловск-Камчатского городского округа, и запрет на совершение юридически значимых действий в отношении имущества, подлежащего государственной регистрации;
- низкая платежеспособность граждан при высокой рыночной стоимости объектов недвижимости;
- продажа объектов недвижимости преимущественно способом без объявления цены.

За 1 полугодие 2011 года за пользование объектами муниципального нежилого фонда в бюджет городского округа поступило 34,2 тыс. рублей. Прогнозируемая оценка поступлений от сдачи в аренду имущества, находящегося в муниципальной собственности за 2011 год составит 56,6 млн. рублей: в том числе, по договорам аренды за пользование объектами муниципального нежилого фонда - 52,3 млн. рублей, арендная плата за земли - 4,3 млн. рублей.

На период 2012 года по *оптимистическому варианту* ожидается поступление в размере 53,5 млн. рублей: в том числе, арендная плата за земли - 9,6 млн. рублей и с учетом 20% повышения арендной платы по сравнению с 2011 годом. По *пессимистическому варианту* - 37,2 млн. рублей (на 25% меньше запланированного).

Общая площадь муниципального нежилого фонда, переданного в аренду в 2010 году, составила 6 562,0 кв.м. За 6 месяцев 2011 года с учетом расторжения договоров аренды и приватизации арендованного имущества площадь арендуемого имущества сократилась до 5 037,4 кв.м.

По прогнозам, с учетом заключения новых договоров аренды, площадь арендуемого имущества по состоянию на 31.12.2011 составит 6 393,9 кв.м.

На период 2012 года по *оптимистическому варианту* площадь арендуемых объектов муниципального нежилого фонда составит 6 393,9 кв.м.

По *пессимистическому варианту* площадь арендуемых объектов муниципального нежилого фонда в 2012 году составит 4 478,4 кв.м.

В 2011 году продолжится приватизация муниципальных унитарных предприятий. Динамика приватизации муниципальных унитарных предприятий за последние годы представлена в таблице 1.

Таблица 1.  
Динамика приватизации муниципальных унитарных предприятий, 2007-2011, шт.

	2007	2008	2009	2010	2011 (прогноз)
Количество приватизированных МУП	5	4	2	0	1

Согласно утвержденному плану приватизации, в 2011 году приватизации подлежит МУП «Автопарк» (преобразовано в открытое акционерное общество 16.05.2011).

По прогнозу в 2012 году приватизация муниципальных унитарных предприятий не планируется. Основными проблемами, препятствующими проведению приватизации унитарных предприятий являются:

- 1) отрицательное значение балансовой стоимости подлежащих приватизации активов предприятия, что не позволяет ни преобразовать предприятие в акционерное общество, ни приватизировать его путем продажи имущественного комплекса на торгах, поскольку в этом случае не может быть установлена нормативная цена (при расчете ее значение также оказывается отрицательным);
- 2) отсутствие правоустанавливающих документов и документов технического учета на объекты муниципального имущества, в том числе земельные участки;
- 3) судебные разбирательства по вопросу принадлежности имущества;
- 4) отсутствие у предприятий денежных средств, необходимых для оформления правоустанавливающих документов и документов технической инвентаризации.

**Доходы бюджета** Петропавловска-Камчатского городского округа формируются как за счет собственных средств (налоговых и неналоговых доходов), доходов от предпринимательской и иной приносящей доход деятельности, так и финансовой помощи из краевого бюджета.

Объем доходов бюджета городского округа исполнен за 2010 год на сумму 7 612,3 млн. рублей с ростом к предыдущему году в объеме 1 183,5 млн. рублей (или на 18,4 %). В 2010 году объем налоговых и неналоговых доходов составил 3 573,5 млн. рублей (или 46,9 % от общего объема доходов), из них: налоговые доходы - 3 196,6 млн. рублей (89,5 % от общего объема налоговых и неналоговых доходов), неналоговые - 376,9 млн. рублей (10,5 %), доходы от приносящей доход деятельности - 280,5 млн. рублей (3,7 %).

Основным бюджетобразующим источником по-прежнему является налог на доходы физических лиц, поступления по которому в доходную часть бюджета городского округа в 2010 году составили 2 225,6 млн. рублей (или 70,0 % объема налоговых доходов) и обеспечили рост по сравнению с 2009 годом на 13,1 %.

Объем поступлений по налогу на прибыль организаций в 2010 году составил 292,8 млн. рублей (9,2 % налоговых доходов), налоги на совокупный доход - 379,3 млн. рублей (11,9%), налоги на имущество - 207,3 млн. рублей (6,5 %), с ростом к предыдущему отчетному 2009 году на: 83,8 %, 29,4 % и 37,0% соответственно.

Неналоговые доходы, образованные финансовыми операциями по использованию муниципального имущества, а также в связи с применением мер административного регулирования, составили 376,9 млн. рублей (или 10,5 % объема налоговых и неналоговых доходов) со снижением к предыдущему отчетному году на 160,3 млн. рублей (или на 30 %). Снижение произошло в связи с погашением суммы задолженности и исполнительным производством по взысканию задолженности городского округа в пользу ОАО «Камчатскэнерго».

На реальную обеспеченность муниципального хозяйства и населения финансовыми ресурсами в связи с дефицитом бюджета городского округа определяющее влияние оказывает результат взаимодействия с краевым бюджетом. Дотационность бюджета городского округа в 2010 году составила 3 758,3 млн. рублей (49,4 % общего объема полученных доходов), с ростом к 2009 году на 662,0 млн. рублей (на 21,4 %).

Налоговый потенциал городского округа отстает от роста расходных обязательств, подлежащих к исполнению в соответствии с вопросами местного значения, установленными Федеральным законом от 06.10.2003 № 131-ФЗ «Об общих принципах организации местного самоуправления в Российской Федерации».

С учетом финансовой помощи общая сумма доходов бюджета городского округа в 2010 году составила 7 612,3 млн. рублей. Бюджет городского округа за 2010 год исполнен с дефицитом 275,2 млн. рублей. Дополнительная потребность в финансовых средствах была в основном погашена за счет привлечения кредитов коммерческих банков.

**Оценка прогнозных поступлений 2011 года** отражена в соответствии с уточненными сведениями, представленными администраторами доходов бюджета городского округа на 2011 год. Согласно данной оценке, общий объем доходов бюджета городского округа в 2011 году с учетом увеличения запланированных безвозмездных поступлений от других бюджетов бюджетной системы Российской Федерации по состоянию на сентябрь 2011 года, составит 10 736,5 млн. рублей, в том числе:



- налоговые и неналоговые доходы – 4 131,1 млн. рублей (или 38,5 % общего объема доходов);

- доходы от приносящей доход деятельности – 322,5 млн. рублей (или 3,0 %);

- безвозмездные поступления от других бюджетов бюджетной системы Российской Федерации – 6 282,9 млн. рублей (или 58,5 %).

Объем планируемых поступлений доходов в бюджет городского округа на 2011 год больше отчетных данных за 2010 год на 3 124,2 млн. рублей (на 41,0 %), в том числе объем межбюджетных трансфертов от других бюджетов бюджетной системы Российской Федерации больше 2010 года на 2 524,6 млн. рублей или более, чем в 1,6 раза. Если в доходной части бюджета городского округа в 2010 году: налоговые и неналоговые доходы составляли 3 573,5 млн. рублей (46,9 % общего объема доходов), объем межбюджетных трансфертов – 3 758,3 млн. рублей (49,4 %), то согласно оценке 2011 года, объем межбюджетных трансфертов в общем объеме доходов составляет 6 282,9 млн. рублей (58,5 %), объем налоговых и неналоговых доходов – 4 131,2 млн. рублей (38,5 %).

Объем налоговых и неналоговых доходов в 2011 году больше отчетных данных за 2010 год на 557,7 млн. рублей (15,6 %), налоговых – на 395,9 млн. рублей (12,4 %), неналоговых – на 161,8 млн. рублей (42,9 %).

В объеме налоговых и неналоговых доходов планируемые поступления в 2011 году по налогу на доходы физических лиц составляют 60,0 %, налогу на прибыль организаций – 7,8 %, налогам на совокупный доход – 10,5 %, налогам на имущество – 6,6 %.

Расходная часть бюджета городского округа за 2010 исполнена в сумме 7 887,5 млн. рублей, что больше исполнения 2009 на 1 301,5 млн. рублей или на 19,8 %.

Основная доля расходов приходится на образование и составила в общей сумме расходов 2010 года 39,5 %. Расходы на образование в 2010 году больше по сравнению с 2009 годом на 648,4 млн. рублей или на 26,0 %. Расходы на здравоохранение и спорт в 2010 году больше 2009 года на 173,7 млн. рублей или на 21 %. Расходы на жилищно-коммунальное хозяйство в 2010 году больше исполнения 2009 года на 155,4 млн. рублей или на 11,0 %.

**Оценка исполнения расходной части бюджета городского округа 2011 года** составит 11 163,7 млн. рублей, что больше исполнения 2010 на 3 276,2 млн. рублей или на 41,5 %.

Основная доля расходов приходится на образование и жилищно-коммунальное хозяйство. Доля расходов по данным разделам составляет в общей сумме оценочных расходов 2011 года 33,7 % и 27,0 % соответственно.

По оценке 2011 года расходы на образование больше по сравнению с 2010 годом на 654,3 млн. рублей или на 21,0 %. Расходы на здравоохранение и спорт в 2011 году больше 2010 года на 918,6 млн. рублей или возросли почти в 2 раза. Расходы на жилищно-коммунальное хозяйство в 2011 году больше исполнения 2010 года на 1 441,4 млн. рублей или почти в 2 раза. Рост расходов 2011 года объясняется увеличением объема межбюджетных трансфертов, поступающих из краевого бюджета в 1,7 раза.

В 2011 году плановый объем дефицита равен 436,0 млн. рублей. По результатам исполнения бюджета городского округа за восемь месяцев 2011 года сложился профицит в сумме 974,3 млн. рублей, в том числе за счет остатка целевых краевых и федеральных средств на счетах учреждений городского округа. По результатам исполнения 2011 года прогнозируется дефицит в сумме 427,1 млн. рублей. Проведение электронных торгов в части привлечения кредитов коммерческих банков позволило сократить объем расходов на обслуживание долговых обязательств по сравнению с отчетными данными за 2010 год на 17,9 %. Данное снижение произошло за счет уменьшения процентных ставок по привлекаемым кредитным ресурсам с 12 процентов в 2010 году до 7,8 процента в 2011 году в среднем.

**Прогноз на 2012 год** по бюджету городского округа сформирован в соответствии с основными приоритетами, отвечающими задачам бюджетной политики регионального уровня в сочетании с намечаемыми вариантами решений проблем местного масштаба. Перераспределение доходных источников и расходных полномочий за каждым уровнем бюджетной системы в условиях нового бюджетного законодательства наряду с необходимостью обеспечить доступность к основным социальным услугам при достижении нормативной обеспеченности усиливает потребность в перераспределении средств внутри главных получателей и получателей бюджетных средств. Департаментом экономической и бюджетной политики администрации представлен прогноз доходов бюджета городского округа рассчитанный по 3-м вариантам. За основу при формировании прогноза социально-экономического развития взяты первый и второй вариант.

#### **Первый (консервативный) вариант**

Прогнозные показатели по данному варианту, как отмечено выше, сформированы на основании уточненной прогнозной оценки поступлений в доход бюджета городского округа на 2011 год после приведения ее в соответствие с проектами изменений бюджетного законодательства, вступающими в силу в 2012 году и применением индекса потребительских цен в размерах: 107,6 %, 106,2 % и 105,3 % (соответственно по годам). При этом общий объем запланированных поступлений в бюджет городского округа на 2012 год составляет

8 238,9 млн. рублей (с учетом прогнозных показателей по межбюджетным трансфертам, дополнительного норматива по налогу на доходы физических лиц в размере 1,7 %), что меньше оценки 2011 года на 2 497,6 млн. рублей (на 23,3 %). Объем налоговых и неналоговых доходов – 4 164,4 млн. рублей, что больше оценки 2011 года на 33,2 млн. рублей (или на 0,8 %), объем налоговых доходов – 3 764,0 млн. рублей или больше оценки 2011 года на 171,5 млн. рублей (или на 4,8 %), неналоговых – на 138,3 млн. рублей меньше (или на 25,7 %). При этом увеличение поступлений по основным бюджетобразующим налогам составит: по налогу на доходы физических лиц – на 301,8 млн. рублей, по налогу на прибыль организаций – на 24,4 млн. рублей, по налогам на совокупный доход – на 33,1 млн. рублей, по налогам на имущество – уменьшение на 131,3 млн. рублей. В структуре налоговых и неналоговых доходов наибольший удельный вес приходится на налог на доходы физических лиц, поступления по которому составляют 66,8 % от общего объема налоговых и неналоговых доходов, налог на прибыль организаций, поступления по которому составляют 8,3 %.

Сложности планирования расходной части бюджета городского округа сохраняются в условиях ограниченности доходной части бюджета городского округа и его прямой зависимости от нормативов отчислений налоговых и неналоговых доходов, установленных федеральным и краевым законодательством, а также объемов межбюджетных трансфертов из краевого бюджета.

В 2012 году общий объем расходов планируется в размере 8 575,9 млн. рублей или на 23,2 % ниже уровня 2011 года.

В структуре расходов приоритетными расходами будут оставаться: оплата труда, начисления на выплаты по оплате труда, коммунальные услуги, социальная поддержка населения.

#### **Вариант 2 (основной, умеренно-оптимистический)**

Вариант сформирован на основании сведений, представленных главными администраторами доходов бюджета городского округа на 2012 год плановый период 2013-2014 годов. Общий объем доходов бюджета городского округа на 2012 год составит 8 582,8 млн. рублей.

Налоговые и неналоговые доходы составят 4 508,3 млн. рублей (52,5 % от общего объема доходов), при этом их рост к оценке 2011 года составит 377,2 млн. рублей (или 9,1 %).

Объем налоговых доходов в запланированных налоговых и неналоговых доходах составит – 88,7 %, с ростом к оценке 2011 года на 405,7 млн. рублей (или на 11,3 %), объем неналоговых доходов – 11,3 %, со снижением к оценке 2011 года на 28,6 млн. рублей (или на 5,3 %).

Основной рост поступлений приходится на налог на доходы физических лиц, планируемый, объем поступлений по которому (с учетом дополнительного норматива по налогу на доходы физических лиц в размере 1,7 %) увеличен по отношению к оценке 2011 года на 464,1 млн. рублей (рост составит 18,7 %). По налогу на прибыль организаций прогноз поступлений составляет 355,8 млн. рублей, или с ростом на 10,8 % к оценке 2011 года, по налогам на совокупный доход – 508,0 млн. рублей (рост на 16,8 %), по налогам на имущество – 157,1 млн. рублей или снижение на 115,8 млн. рублей (42,4 %). Данное снижение обусловлено исключением из доходов бюджета городского округа поступлений по налогу на имущество организаций согласно закону Камчатского края 09.09.2011 № 629 «О внесении изменений в статью 1 закона Камчатского края «Об установлении нормативов отчислений в местные бюджеты от отдельных федеральных и региональных налогов и сборов, налогов, предусмотренных специальными налоговыми режимами, подлежащими зачислению в краевой бюджет», а также «разовым» поступлением в 2011 году по земельному налогу в размере 54,6 млн. рублей в связи с погашением задолженности прошлых лет по налогу на землю организации, в отношении которой инициирована процедура банкротства (сведения Инспекции Федеральной налоговой службы по г.Петропавловск-Камчатскому от 10.08.2011 № 09-32/15731).

Прогноз расходов бюджета городского округа рассчитан на основании сведений согласованных с главными распорядителями бюджетных средств. При расчете прогноза учтено:

- 1) повышение заработной платы работников бюджетной сферы, с 1 октября 2012 года на 6 % в соответствии с бюджетной политикой проводимой Правительством Российской Федерации;
- 2) подготовлены документы в части повышения заработной платы муниципальным служащим в сроки и размеры, установленные для федеральных государственных служащих, данное повышение возможно будет учесть после изменения объема норматива содержания муниципальных служащих на 2012 год;
- 3) оплата труда муниципальных служащих (главный специалист, ведущий специалист, специалисты I, II категории) приближена к уровню оплаты труда аналогичных должностей государственной гражданской службы в Камчатском крае;
- 4) планирование КОСГУ 213 «Начисления на выплаты по оплате труда» единого социального налога с учетом снижения тарифов страховых взносов в Пенсионный фонд Российской Федерации, Фонд

социального страхования Российской Федерации, Федеральный фонд обязательного медицинского страхования и территориальные фонды обязательного медицинского страхования с 34,2 % до 30,2 % и применением частично регрессивной шкалы, т.е. в расчетах норматив начислений составил 29 %;

5) социальные выплаты в объемах, необходимых для обеспечения всех принятых обязательств;

6) питание, медикаменты в объемах необходимых для бесперебойного функционирования муниципальных учреждений.

По второму варианту общий объем расходов планируется в размере 8 739,5 млн. рублей. Основная доля расходов придется на **социально-культурные мероприятия** (содержание и выполнений функций учреждениями образования, культуры и здравоохранения) – 4 647,2 млн. рублей, или 53,0%. Доля затрат на жилищно-коммунальное хозяйство составит 20,8% (1 821,8 млн. рублей) от общего объема расходов бюджета городского округа. Расходы, направленные на выполнение мероприятий в области социальной политики составят 12,9%, или 1 129,2 млн. рублей от общего объема расходов.

Таким образом, планирование расходной части бюджета на 2012 год без введения бюджетного дефицита невозможно и его нормативная величина на 2012 год прогнозируется в размере 3,6 % (соответствующая нормам бюджетного законодательства для городских округов) – 156,7 млн. рублей.

Одним из источников пополнения бюджета, сокращения его дефицита, является грамотное и **эффективное распоряжение муниципальной собственностью.**

Наибольший доход от данного вида неналоговых поступлений – денежные средства полученные от приватизации прочего имущества, находящегося в муниципальной собственности. В 2010 году её величина составила 47,6 млн. рублей. Значительную часть составляет продажа объектов по преимущественному праву. Денежные средства от сдачи в аренду нежилых помещений находящихся в муниципальной собственности, пополнили бюджет городского округа на 15,7 млн. рублей.

Доходы от перечисления части прибыли муниципальными унитарными предприятиями составили 2,3 млн. рублей.

В 2011 году ожидается поступление денежных средств, полученных от распоряжения муниципальной собственностью, в размере 127,0 млн. рублей или на 176 % больше, чем в 2010 году. Общее повышение показателя связано с увеличением доходов от сдачи в аренду имущества (снят арест) и нового дохода найм жилья в связи с принятием в казну с июня 2011 года муниципального жилого фонда.

Доходы от приватизации имущества, находящегося в муниципальной собственности составят 44,7 млн. рублей (снижение показателя к 2010 году - 6 %).

Доходы от перечисления части прибыли муниципальными унитарными предприятиями составят 1,5 млн. рублей

В прогнозируемом 2012 году, по обоим вариантам, ожидается увеличение денежных поступлений от использования муниципальной собственности на 1,02 %, что составит 2,9 млн. рублей, в том числе:

- 1) от продажи имущества – сумма дохода составит 28,7 млн. рублей (44,7 млн. рублей – в 2011 году). Уменьшение связано со снижением доходов от продажи имущества в виде основных средств;
- 2) от сдачи в аренду имущества – составит 53,5 млн. рублей;
- 3) найм жилья – составит 46,8 млн. рублей.

Планируемая к поступлению в бюджет городского округа сумма от прибыли остающейся в распоряжении предприятий после уплаты налогов и иных обязательных платежей составит 0,9 млн. рублей.

С целью повышения эффективности муниципального сектора экономики города политика местных органов власти должна быть направлена на оптимизацию состава предприятий и организаций и совершенствования управления ими.

Муниципальный сектор экономики и социальной сферы города представлен широко разветвленной сетью муниципальных унитарных предприятий ЖКХ, транспорта, промышленности, спорта, бытового обслуживания, образовательных и лечебно – профилактических учреждений, учреждениями социального обеспечения и культуры.

В 2010 году на территории городского округа осуществляли финансово-хозяйственную деятельность 12 муниципальных унитарных предприятий, в том числе: предприятия, предоставляющие коммунальные услуги - 2, предприятия, предоставляющие жилищные услуги – 2, предприятия бытового обслуживания – 3, прочие - 5.

За 2010 год оборот муниципальных предприятий по всем видам экономической деятельности составил – **1720,7 млн. рублей**, что составляет 3,4% от оборота всех организаций Петропавловск-Камчатского городского округа по всем видам экономической деятельности (50214,8 млн. рублей).



Темп роста к соответствующему периоду прошлого года составил – 120,8 %. Увеличение объема в денежном выражении произошло в основном за счет роста цен на товары, работы и услуги.

#### Удельный вес по видам деятельности в общем объеме произведенной и реализованной продукции муниципальных предприятий

Наименование показателей	2009 год		2010 год		Отклонение	
	сумма	уд.вес %	сумма	уд.вес %	абсолют.	относит.%
Оборот реализованной продукции, товаров и услуг - всего:	1424,1	100,0	1720,7	100,0	296,6	120,8
в том числе:						
промышленность	551,7	38,7	686,1	39,9	134,4	124,4
транспорт	51	3,6	54,5	3,2	3,5	106,9
жилищное обслуживание	354,8	24,9	421,1	24,5	66,3	118,7
бытовое обслуживание	16,9	1,2	12,5	0,7	-4,4	74,0
сельское хозяйство	25,3	1,8	23,1	1,3	-2,2	91,3
строительство и ремонт	269,8	18,9	335,8	19,5	66	124,5
спорт	14,2	1,0	21,9	1,3	7,7	154,2
прочие	140,4	9,9	165,7	9,6	25,3	118,0

Наибольший удельный вес в общем объеме муниципальных предприятий по всем видам экономической деятельности за 2010 год занимают: промышленность (39,9%), жилищное обслуживание (24,5%), строительство и ремонт (19,5%).

Общий убыток (до налогообложения) предприятий муниципального сектора за 2010 год составил 260,5 млн. рублей, что на 280,4 млн. рублей больше соответствующего периода прошлого года. На ухудшение финансовых показателей в отчетном периоде повлияло удорожание себестоимости работ и услуг на 343,0 млн. рублей, роста прочих расходов на 216,0 млн. рублей.

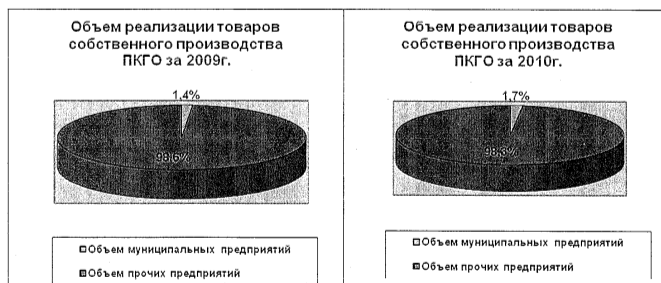
Муниципальные предприятия, получившие убытки в 2010 году:

Наименование предприятий	отчет 2009г.	факт 2010г.	отклонение, +/-
МУП "Горизонт"	-20,54	-240,83	-220,29
МУП "Петропавловский водоканал"	42,46	-15,87	-58,33
МУП "Парикмахерская "Субрина"	-2,05	-2,24	-0,19
МУП "Лотос-М" БАНЯ	0,04	-1,53	-1,57
<b>Итого:</b>	<b>19,91</b>	<b>-260,47</b>	<b>-280,38</b>

**Промышленный сектор** экономики Петропавловск-Камчатского городского округа в 2010 году был представлен следующими муниципальными предприятиями:

«Петропавловский водоканал» (холодное водоснабжение и водоотведение), «Совхоз декоративных культур» (производство растениеводческой продукции) и «Лотос – М» (обработка белья в прачечной).

**Объем реализации товаров собственного производства, работ и услуг** муниципальных предприятий промышленного сектора составил в 2010 году – 686,1 млн. рублей, или 1,7% от общего объема реализации товаров собственного производства работ и услуг на территории городского округа (39698,1 млн. рублей), что в действующих ценах на 7,8 % выше уровня 2009 года.



Незначительный рост объемов собственного производства промышленного сектора в действующих ценах обусловлен ростом цен и тарифов на выпускаемую продукцию, при фактическом сокращении объемов выпускаемой продукции в натуральном выражении. Индекс

промышленного производства снижен по сравнению с прошлым годом (таблица 2).

По оценке 2011 года общий объем реализации товаров собственного производства, работ и услуг муниципальных предприятий промышленного сектора составит 837,4 млн. рублей, что в действующих ценах на 22,1% выше выполнения прошлого года. Увеличение произойдет в основном из-за роста тарифов на товары и услуги собственного производства.

Таблица 2  
Объем произведенной и реализованной промышленной продукции собственного производства муниципальными предприятиями Петропавловск-Камчатского городского округа

	2010	2011	Прогноз 2012 год	
	факт	оценка	1 вар	факт
Объем произведенной и реализованной промышленной продукции собственного производства (тыс. рублей)	686 051	837 373	1 006 281	686 051
Индекс промышленного производства (%) в сфере:				
-водоснабжения и водоотведения	88,6	96,0	98,9	88,6
-растениеводства	99,3	101,2	100,0	99,3
-прочих	98,2	98,2	87,5	98,2

В общей структуре объема промышленной продукции собственного производства доминирующее место занимает продукция коммунальной отрасли 93,0% (водоснабжение, водоотведение, теплоснабжение).



Рис. 1. Структура производственной и реализованной продукции собственного производства муниципальных унитарных предприятий Петропавловск-Камчатского городского округа по итогам 2010 года

Объем реализации услуг производственного характера коммунальной отрасли, оказываемых МУП «Петропавловский водоканал» за 2010 год составил 633,5 млн. рублей, что на 28,8% больше соответствующего периода прошлого года (рост в основном за счет увеличения тарифов на услуги). Снижены объемы покупной воды на 7,2% или на 1813,0 тыс. м<sup>3</sup> в результате регулировки режимов работы сетевого оборудования, автоматизации и установки частотных преобразователей на насосных станциях, а также по причине общего снижения полезного отпуска воды потребителям.

Тенденция увеличения забора воды из собственных источников в период с 2009 г. обусловлена необходимостью сокращения расходов на покупную воду, стоимость приобретения 1 м<sup>3</sup> которой превышает расходы на подъем 1 м<sup>3</sup> воды из собственных источников.

В части полезного отпуска воды в 2010 году наблюдается его снижение по всем группам потребителей, что обусловлено стабильным сокращением физического расхода воды начиная с 2008г., а также переходом от расчетов за воду по установленным нормативам к расчетам за ее фактическое потребление в результате массовой установки приборов учета (Федеральный закон от 23.11.2009 № 261-ФЗ.)

Объемы пропуска сточных вод снижены на 481,0 тыс. м<sup>3</sup> или на 2,4% (с 19777 тыс. м<sup>3</sup> в 2009 г. до 19296 тыс. м<sup>3</sup>).

Получены доходы от прочих видов деятельности в размере 5,4 млн. рублей, что на 44,4% выше уровня 2009 года.

На общий финансовый результат оказали влияние прочие расходы, не предусмотренные в тарифе и бизнес-плане на 2010 год, в виде платы за негативное воздействие на окружающую среду сверх нормативов по предъявленному Ростехнадзором по исполнительному листу и исполнительского сбора в общей сумме 22,1 млн. рублей (убыток до налогообложения составил – 15,9 млн. рублей).

Объем реализации товаров собственного производства в 2011 году ожидается в размере 781,0 млн. рублей, что больше на 23,3 % (рост тарифа на водоснабжение составил 121,0%, на водоотведение на 141,0 %). С 01.02.2011 введена инвестиционная надбавка к тарифам на эти услуги в рамках реализации инвестиционной программы, включающей в себя мероприятия по реконструкции и модернизации систем водоснабжения и водоотведения. Размер надбавок рассчитан исходя из потребности в дополнительных источниках финансирования инвестиционных мероприятий, с учетом критериев доступности роста тарифов на услуги водоснабжения и водоотведения при достижении целей инвестиционной программы.

Сельскохозяйственный сектор экономики городского округа представлен МУП «Совхоз декоративных культур», который является единственным предприятием в городском округе, занимающимся выращиванием цветочной продукции, овощной и цветочной рассады для массового потребления населением и содержанием объектов зеленых насаждений и объектов благоустройства.

Доля выпуска продукции сельского хозяйства муниципального сектора в общем объеме отгруженных товаров собственного производства за 2011 год составит 2,8 % или 23,7 млн. рублей. По сравнению с 2010 годом, возрос спрос на рассаду цветочную и овощную, их будет реализовано в текущем году больше на 6,0 тыс. шт. Оборот розничной торговли увеличится на 3,2%. Также ожидается увеличение объема производства растениеводческой продукции для сторонних организаций и населения на 0,8%. Общий объем отгруженных товаров собственного производства оценивается в размере 30,2 млн. рублей.

В соответствии с общими тенденциями развития промышленной отрасли экономики и в результате совершенствования управления муниципальным имуществом, объем отгруженных товаров собственного производства, выполненных работ и услуг собственными силами по организациям муниципального сектора в 2012 году сложится с увеличением в обоих вариантах.

По первому варианту, объем отгруженных товаров собственного производства увеличится на 20,2% - до 1006,3 млн. рублей, по второму варианту на 25,8% - до 1053,3 млн. рублей.

В целом на территории Петропавловск-Камчатского городского округа в 2011 году осуществляют финансово-хозяйственную деятельность 10 муниципальных унитарных предприятий, в том числе: предприятия, предоставляющие коммунальные услуги - 1, предприятия бытового обслуживания - 1, прочие - 8.

За 2011 год муниципальными предприятиями ожидается реализация товаров, работ и услуг на 25,6% выше выполнения 2010 года на общую сумму 1 831,4 млн. рублей, Из них:

- 1) 6,5 млн. рублей – оборот розничной торговли;
- 2) 170,2 млн. рублей – благоустройство города;
- 3) 447,2 млн. рублей – ремонтно-строительные работы;
- 4) 186,6 млн. рублей – санитарное содержание города;
- 5) 1020,9 млн. рублей – прочие ( ритуальные услуги, обработка белья в прачечной, бытовые услуги и др.).

Ожидаемая средняя заработная плата работников муниципальных предприятий в 2011 году составит 34,7 тыс. рублей.

По прогнозу в 2012 году на территории Петропавловск-Камчатского городского округа будут осуществлять финансово-хозяйственную деятельность 9 муниципальных унитарных предприятий, которыми будет выполнено работ, оказано услуг и отгружено товаров по первому варианту - на сумму 1 699,7 млн. рублей (снижение по отношению к 2011 году составит 7,2 %, в связи с планируемым выходом из состава муниципальных предприятий МУП «Спартак» и снижением объемов реализации услуг МУП «УМиТ»), по второму варианту – 2 040,4 млн. рублей (рост по отношению к 2010 году составит 11,4 %, за счет роста стоимости услуг (корректировка на среднегодовой сводный индекс потребительских цен в Камчатском крае) по благоустройству и санитарному содержанию города, ремонтно-строительным работам, бытовым и прочим услугам.

Деятельность предприятий МУП «Спартак» и МАУ «Лыжная база «Лесная» направлена на предоставление условий для занятий физической культурой и спортом населения города, для проведения массовых спортивных соревнований не только городского и краевого, но и всероссийского масштаба.

В течение 2010 года проведено 43 спортивно-массовых мероприятия на сумму 5,3 млн. рублей, что выше уровня 2009 года на 60,6%. В спортивно-массовых мероприятиях 2010 года приняло участие 23,4 тыс. человек. Проведены: чемпионат и первенство г.Петропавловск-Камчатского по лыжным гонкам и биатлону, мемориал памяти Кочкина В.А. по лыжным гонкам, всероссийская массовая лыжная гонка «Лыжня России - 2010», международные

соревнования по биатлону «Приз имени Виталия Фатьянова», массовая лыжная гонка «Авачинский марафон», «Камчатская лыжня 2010», «Кросс наций – 2010», спартакиада трудящихся по легкой атлетике, соревнования по лыжным гонкам среди школьников «Быстрая лыжня – 2010» и др.

В 2010 году объем реализации платных услуг населению составил 14,2 млн. рублей, что на 44,9 % выше показателя аналогичного периода прошлого года. Рост выручки от реализации платных услуг населению вызвано увеличением количества проведенных массовых спортивных мероприятий с привлечением большого количества граждан, что соответственно повлекло за собой увеличение объемов услуг по прокату спортивного инвентаря, подготовке трасс и др.

**По оценке в 2011 году**, объем доходов от проведения спортивных мероприятий и реализации платных услуг населению уменьшится на 44,4 %, в связи с реорганизацией МАУ «Лыжная база «Лесная» в КГАУФКиС «Лыжная база «Лесная» и передачей базы в четвертом квартале 2010 года в краевую собственность. Общий доход составит 27,5 млн. рублей ( из них бюджетное финансирование МУП «Стадион «Спартак» в размере 9,8 млн.руб.).

**По прогнозу, в 2012 году** выручку от проведения спортивных мероприятий по первому варианту не планируется, в связи с передачей МУП «Стадион «Спартак» в краевую собственность, по второму - 19,4 млн. рублей (из них бюджетное финансирование МУП «Стадион «Спартак» в размере 10,0 млн.руб.) при условии, что предприятие останется в муниципальной собственности. Средняя заработная плата работников по второму варианту - 27,6 тыс. рублей.

**В сфере жилищно-коммунального хозяйства** отраслевым органом управления и главным распорядителем бюджетных средств Петропавловск-Камчатского городского округа является **Комитет городского хозяйства Петропавловск-Камчатского городского округа** (далее – Комитет городского хозяйства).

Согласно Положению о Комитете городского хозяйства целью деятельности Комитета является организация мероприятий и осуществление деятельности по решению на территории городского округа вопросов местного значения в области жилищно-коммунального хозяйства, благоустройства, транспорта, организации в границах городского округа электро-, тепло- и водоснабжения населения, водоотведения, снабжения населения топливом.

Комитет городского хозяйства производит финансирование подведомственных учреждений: МКУ «Управление благоустройства города Петропавловска-Камчатского», МАУ «Управление жилищно-коммунального хозяйства», МКУ «Управление транспорта и дорожного хозяйства Петропавловск-Камчатского городского округа», МАУ «Управление транспорта и дорожного хозяйства Петропавловск-Камчатского городского округа».

Кроме осуществления функций главного распорядителя средств бюджета городского округа между подведомственными учреждениями, Комитет городского хозяйства осуществляет субсидирование специализированной службы МУП «Лотос-М» на расходы по содержанию мест захоронения, на возмещение убытков от оказания услуг по содержанию и ремонту общего имущества в многоквартирных жилых домах, в которых имеются жилые помещения специализированного жилищного фонда, производит финансирование за выполненные работы (услуги) в рамках мероприятий, утвержденных краевыми и муниципальными программами, осуществляет финансирование на основании муниципальных заданий муниципальных автономных учреждений.

Муниципальный сектор в сфере предоставления жилищно-коммунальных услуг в 2010 году на территории городского округа представлен следующими муниципальными предприятиями:

- 1) МУП «Петропавловский водоканал» (предоставляет услуги холодного водоснабжения и водоотведения);
- 2) МУП «УМиТ» (оказывает услуги по теплоснабжению и горячему водоснабжению (котельная по ул. Днепровская));
- 3) МУП «Спецтранс» (оказывает услуги по вывозу и утилизации (захоронению) ТБО и КГО);
- 4) МУП «Горизонт» (оказывает услуги по содержанию и ремонту многоквартирных домов);
- 5) МУП «Совхоз декоративных культур» (выполняет работы по озеленению и благоустройству городских территорий).

Указанные предприятия обеспечивают теплоснабжение, горячее и холодное водоснабжение, водоотведение, содержание и ремонт многоквартирных домов, а также выполняют работы по благоустройству территорий городского округа.

С 01.01.2011 в связи с введением конкурсного производства МУП «Горизонт» прекратил осуществление хозяйственной деятельности.

Организации ЖКХ обеспечивают занятость порядка 2,0 % общей численности работников крупных, средних и малых предприятий города. В общей сложности на муниципальных предприятиях работает около 1,2 тыс. человек или 11,5 % от общей численности занятых в организациях муниципальной формы собственности.

Общая площадь жилищного фонда, обслуживаемая организациями жилищно-коммунального хозяйства городского округа, в 2010 году составила 3,02 млн. кв.метров. Расходы муниципальных организаций жилищно-коммунального комплекса с учетом ООО

«Управление жилищно-коммунального хозяйства г.Петропавловска-Камчатского» в 2010 году составили 5 054,4 млн. рублей, что на 12,8 % больше уровня соответствующего периода прошлого года. Из общей суммы расходов 99 % приходится на эксплуатационные расходы.

Доходы организаций жилищно-коммунального хозяйства от предоставления услуг по итогам работы за 2010 год составили 5 162,04 млн. рублей, что на 18,6 % выше уровня 2009 года. Поступления от населения составили в 2010 году 4 663,5 том числе: жилищные – 1 275,1 млн. рублей, коммунальные – 3 385,5 млн. рублей. Фактические платежи населения составили 90,5 % от выставленных счетов.

**По оценке в 2011 году** только муниципальными организациями жилищно-коммунального комплекса будет реализовано работ и услуг на сумму 5 652,43 млн. рублей, в том числе: жилищных – 1 510,3 млн. рублей, коммунальных – 4 079,3 млн. рублей; обслуживаемая площадь составит 2,9 млн. кв. метров. Снижение обслуживаемой общей площади жилых помещений по сравнению с 2010 годом обусловлено увеличением количества товариществ собственников жилья (ТСЖ), созданных на территории Петропавловск-Камчатского городского округа, а также выбором собственников жилых помещений частных управляющих компаний.

Обеспеченность населения жильем по городскому округу в 2010 году составила около 23,5 кв. м на одного жителя, в 2009 году – 21,55 кв.м. В 2010 году жилищный фонд по формам собственности представлен следующим образом: 79,8 % жилого фонда находится в частной собственности (из них 97,7 % – в собственности граждан); 16,7 % - в муниципальной, 3,3 % - принадлежит государству. За 2010 год гражданами Петропавловск-Камчатского городского округа приватизировано 2 311 квартир.

Распространение частной собственности на жилые помещения в многоквартирных домах и осознание населением ответственности за содержание своей собственности вызвало рост числа товариществ собственников жилья в городе. Если на конец 2009 года в Петропавловск-Камчатском городском округе 134 товарищества собственников жилья управляли 189 многоквартирными домами, то на конец 2010 года зарегистрировано 267 товариществ собственников жилья, в состав которых вошли 355 многоквартирных домов.

Во многом рост числа товариществ собственников жилья связан с деятельностью администрации по поддержке населения в вопросах организации ТСЖ. Так, в 2010 году была проведена акция «Управляем домом сами», по результатам которой победители, а это многоквартирные дома, на которых ТСЖ были зарегистрированы в течение 2010 года, получили денежные гранты от 100 до 200 тысяч рублей на поведение ремонта своих домов.

#### **Основные направления деятельности жилищно-коммунального хозяйства в перспективе на ближайшие годы:**

1. Содействие инициативе собственников по управлению многоквартирными домами.

2. Улучшение качества, повышение надёжности работы систем коммунальной инфраструктуры и создание условий для нового строительства.

3. Повышение энергетической эффективности объектов ЖКХ и сокращение расходов на ресурсы.

4. Создание комфортных условий проживания в городской среде.

С целью эффективного решения вышеназванных задач администрацией Петропавловск-Камчатского городского округа реализуется:

1. Увеличение количества многоквартирных домов, собственники помещений в которых выбрали способ управления, популяризация способа управления через товарищество собственников жилья, развитие конкуренции на рынке жилищных услуг и услуг по управлению многоквартирными домами:

1.1) продолжается работа по информированию населения о реформе жилищно-коммунального хозяйства, оказание методической помощи и консультирование по вопросам выбора способа управления многоквартирным домом;

1.2) организована акция «Управляем домом сами», направленная на активизацию работы по созданию товариществ собственников жилья, привлечение собственников помещений многоквартирных домов к самоуправлению своим многоквартирным домом, созданию условий для реализации их прав и выполнения их обязанностей по содержанию и сохранности общего имущества в многоквартирном доме;

1.3) осуществляется проведение конкурсов по отбору управляющих организаций для управления многоквартирными домами, собственники помещений которых не выбрали способ управления.

2. Принятие на базе Программы комплексного развития коммунальной инфраструктуры инвестиционных программ предприятиями коммунального комплекса:

2.1) разработана инвестиционная программа МУП «Петропавловский водоканал» на 2010-2015 годы, включающая в себя 2 раздела «Водоснабжение» и «Водоотведение»;

2.2) разработан и находится на согласовании проект долгосрочной краевой целевой программы «Чистая вода в Камчатском

крае 2012-2017 гг.». Программа направлена на создание благоприятной и безопасной среды проживания населения Петропавловск-Камчатского городского округа через обеспечение соответствия систем водоснабжения и водоотведения современным требованиям к технологиям очистки и транспортировки воды, отведению и очистке сточных вод;

2.3) Решением Городской Думы от 23.12.2009 № 676-р принята инвестиционная программа МУП «Спецтранс» по строительству объекта «Полигон с комплексом по сортировке, переработке и захоронению твердых бытовых отходов в районе автодороги в поселок Радыгино г. Петропавловск-Камчатского».

3. Проводятся мероприятия в области энергосбережения на объектах социальной сферы, в многоквартирных домах:

3.1) разработана муниципальная долгосрочная программа «Энергосбережение и повышение энергетической эффективности на территории Петропавловск-Камчатского городского округа на 2010-2020 годы»;

3.2) разработана долгосрочная муниципальная целевая программа «Установка коллективных приборов учета на отпуск коммунальных ресурсов на объектах жилого фонда Петропавловск - Камчатского городского округа» на 2009-2012 годы».

Реализация данных программ позволит значительно уменьшить объемы потребления коммунальных ресурсов, как учреждениями бюджетной сферы, так и на объектах жилищного фонда, обеспечив снижение энергопотребления Петропавловск-Камчатского городского округа к 2020 году на 40 % по отношению к уровню 2007 года, как того требует Стратегия социально-экономического развития Российской Федерации до 2020 года.

4. Реализация за счет бюджетов всех уровней программ по проведению капитального ремонта многоквартирных домов.

В 2010 году были выполнены условия Фонда реформирования жилищно-коммунального хозяйства и получены значительные средства на программу капитального ремонта общего имущества. За счет средств Фонда в 2010 году капитальный ремонт проведен в 108 многоквартирных домах на общую сумму 375 948,8 тыс. рублей, в том числе за счет средств собственников – 18 797,4 тыс. рублей, за счет бюджетных средств – 357 151,4 тыс. рублей, из них софинансирование средствами Фонда содействия реформированию жилищно-коммунального хозяйства – 328 053,0 тыс. рублей, краевого бюджета – 21 579,5 тыс. рублей, городского бюджета – 7 519,0 тыс. рублей. Успешный отчет по исполнению программы капитального ремонта в текущем году позволяет надеяться на продолжение работ по капитальному ремонту многоквартирных домов за счет средств фонда содействия реформированию ЖКХ в 2012 году.

На капитальный ремонт жилищного фонда в соответствии со статьей 165 Жилищного кодекса РФ в бюджете городского округа на 2011 год предусмотрено средств на проведение капитального ремонта жилых домов в сумме 97 102,7 тыс. рублей, из них средства бюджетов – 87 392,3 тыс. рублей, средства собственников – 9 710,4 тыс. рублей.

5. В соответствии с Программой комплексного социально-экономического развития Петропавловск-Камчатского городского округа на период до 2014 года, принятой Решением Городской Думы Петропавловск-Камчатского городского округа от 30.04.2010 №247-нд для решения приоритетных задач в сфере развития жилищно-коммунального хозяйства, дорожного хозяйства, охраны окружающей среды осуществлены следующие мероприятия:

5.1) в 2011 году будут выполнены за счет средств бюджета городского округа ремонт магистральных и внутриквартальных дорог на сумму 72 312 тыс. рублей. За счет средств федерального и краевого бюджетов на развитие, капитальный ремонт и ремонт уличной дорожной сети будут произведены ремонтные работы на сумму около 1 244,4 тыс. рублей;

5.2) разработана и находится на согласовании муниципальная целевая программа «Комплексное благоустройство Петропавловск-Камчатского городского округа на 2012-2015 годы». На финансирование указанной программы в 2012 году предусмотрены бюджетные ассигнования в объеме 925 млн. рублей, в т.ч. за счет средств краевого бюджета – 700 млн. рублей, средств городского бюджета – 225 млн. рублей;

5.3) с учетом ухудшения экологической обстановки (накоплении большого количества разных классов опасности отходов) - исполнение долгосрочной муниципальной целевой программы Петропавловск-Камчатского городского округа «Отходы на 2010-2014 годы» приобретает особую актуальность. В целях обеспечения надлежащего санитарного состояния, а также обеспечения прав граждан на благоприятную окружающую среду и сохранения растительного и животного мира на территории Петропавловск-Камчатского городского округа на 2012 год потребность в денежных средствах на реализацию программы «Отходы на 2010-2014 годы» составляет 18 492,9 тыс. рублей.

#### Благоустройство

В 2010 году на территории городского округа в сфере благоустройства действовали 2 муниципальные целевые программы:

1) «Модернизация и развитие сетей наружного освещения Петропавловск-Камчатского городского округа на 2008-2012 годы».

За период с 2008 по 2009 годы было выполнено работ на сумму 28 229,29 тыс. руб. (то есть 13,9% от объема программы). В результате систематического недофинансирования программных мероприятий из местного бюджета, реализация Программы значительно отставала от программных задач.

В связи с этим, Решением Городской Думы Петропавловск-Камчатского городского округа от 30.06.2010 № 819-р действие ДМЦП «Модернизация и развитие сетей наружного освещения Петропавловск-Камчатского городского округа на 2008-2012 годы» было отменено.

Выполнение работ по модернизации и развитию сетей наружного освещения городского округа предполагалось продолжить в рамках долгосрочной муниципальной целевой программы «Организация и безопасность дорожного движения в Петропавловск-Камчатском городском округе на 2010-2016 годы и на перспективу до 2025 года», утвержденной постановлением администрации Петропавловск-Камчатского городского округа от 06.08.2010 № 2347.

2) «Организация и безопасность дорожного движения в Петропавловск-Камчатском городском округе на 2010-2016 годы и на перспективу до 2025 года».

В рамках реализации данной программы в 2010 году работы были выполнены на сумму 546,539 тыс. рублей, в том числе:

- проведены работы по содержанию технических средств регулирования, замене ламповых светофоров на светодиодные (на 3-х светофорных объектах), нанесению дорожной разметки;
- установлены таймеры обратного отсчета времени для пешеходов (на областной библиотеке и КП), для транспорта – на светофорном объекте «ЦУМ»;
- оборудован нерегулируемый пешеходный переход по пр. Таранца, ул. Лукашевского.

Подрядной организацией ИП «Иванчей» за счет внебюджетных источников выполнены работы по оборудованию надземного пешеходного перехода на остановке «Комсомольская площадь». Объект введен в эксплуатацию в первом квартале 2011 года.

В связи с низким исполнением программы постановлением администрации Петропавловск-Камчатского городского округа от 21.12.2010 № 3498 действие Программы было приостановлено до момента внесения изменений.

В 2010 году был разработан проект муниципальной целевой программы «Благоустройство Петропавловск-Камчатского городского округа на 2010-2014 годы», в рамках которой было предусмотрено благоустройство территорий городского округа и выполнение мероприятий по развитию улично-дорожной сети.

Согласно поручению Председателя Правительства РФ В.В. Путина от 02.09.2010 № ВП-П116-6059 и распоряжения Правительства РФ от 02.09.2010 № 1423-р, для реализации мероприятий по развитию, капитальному ремонту и ремонту улично-дорожной сети Петропавловск-Камчатского городского округа выделено федеральное финансирование в объеме 1 млрд. рублей.

В рамках выделенных ассигнований в 2010 году были выполнены следующие работы:

- ремонт улично-дорожной сети – ремонт городских магистральных и внутриквартальных дорог площадью 102 550,2 м<sup>2</sup> (с выравниванием оснований, установкой бордюрных камней, подъемом колодцев ливневой канализации), ремонт и устройство тротуаров с укладкой тротуарной плитки по ул. Ленинская (от Драмтеатра до почты) – 701 м<sup>2</sup>, пр. 50 лет Октября – 710 м<sup>2</sup>. Работы выполнены на общую сумму 131,8 млн. руб.
- замена барьерного ограждения по ул. Океанская – 250 п.м. на сумму 573,5 тыс. руб.;

В связи с поступлением финансовых средств в осенний период (сентябрь) и ранним наступлением низких температур, выполнить работы в полном объеме не удалось. Работы были выполнены на общую сумму 131,8 млн. рублей. Оставшиеся объемы работ по развитию, капитальному ремонту и ремонту улично-дорожной сети предусмотрены для выполнения в 2011 году.

Кроме того, в рамках празднования Дня города было выполнено озеленение городских территорий – было высажено 1 452 единиц деревьев и кустарников. Посадка производилась силами МУП «Совхоз декоративных культур», ИП Морговчук С.А., а также при участии добровольцев, привлеченных газетой «Добрые руки», сотрудников налоговой инспекции, воспитанников детских домов и предпринимателей.

Капитальный ремонт, реконструкция и строительство дорог и дорожных сооружений в городском округе в 2010 году выполнялось по объекту «Реконструкция магистрали общегородского значения в районе 10 км – ул. Абеля». Были выполнены работы по устройству асфальтобетонного покрытия дороги, а также на съездах с магистрали, заезды на остановки, тротуарные дорожки, модернизированы автоматические системы управления движением на светофорах, устройство наружного уличного освещения, а также устройство дорожных ограждений на перекрестках по предписаниям ГИБДД. Общее выполнение работ по объекту составило 39,58 млн. рублей

В 2011 году разработана и утверждена муниципальная целевая программа «Комплексное благоустройство Петропавловск-Камчатского городского округа на 2011 год», в рамках реализации которой предполагается продолжить работы по благоустройству городского округа:

1) развитие улично-дорожной сети предусматривает строительство дорог площадью 11 180,0 м<sup>2</sup>, капитальный ремонт и ремонт покрытий магистральных, внутриквартальных дорог и придомовых территорий общей площадью 437 592,3 м<sup>2</sup>; устройство и ремонт линий наружного освещения по 15 объектам протяженностью 32,88 км, устройство тротуаров общей площадью 23 419,0 м<sup>2</sup>, замена барьерного ограждения протяженностью 2 410 п.м., ремонт и восстановление 60 автобусных павильонов;

2) на 58 детских площадках городского округа планируется установка малых архитектурных форм (на площади 61 057,2 м<sup>2</sup>);

3) по озеленению и ландшафтному оформлению территорий запланированы работы по проектированию территорий парков, по посадке деревьев, кустарников, высадке цветов в скверах и парках, а также в центральной части города и вдоль основных общегородских магистралей на общую сумму 20 419,97 тыс. рублей;

4) ремонт фасадов на объектах социальной сферы включает в себя работы по устройству вентилируемых фасадов из современных материалов с заменой оконных блоков на пластиковые. Предусмотрены работы по ремонту фасада здания администрации городского округа;

5) в 2-х детских садах восстановят ограждение территорий протяженностью 817,0 п.м.;

6) предусмотрен снос 6-ти жилых домов, не подлежащих сейсмоусилению. В настоящее время ведутся работы по сносу жилых домов по ул. Океанская, 34, 38, 40, 42;

7) благоустройство мест массового отдыха горожан предусматривает мероприятия по благоустройству ул. Набережная и территории, прилегающей к Култучному озеру, а также парка Победы;

8) для реализации мероприятий по утилизации твердых бытовых отходов предусмотрено приобретение мусоровозов с боковой загрузкой в количестве 7 единиц, одна машина для мойки контейнеров, а также заглубленных контейнеров емкостью 3 м<sup>3</sup> (41 шт.) и емкостью 0,75 м<sup>3</sup> (135 шт.).

В разработанной долгосрочной муниципальной целевой программе «Комплексное благоустройство Петропавловск-Камчатского городского округа на 2012 год» в 2012 году планируется реализация следующих мероприятий:

1) восстановление и ремонт улично-дорожной сети:

- восстановление внутриквартальных дорог и ремонт придомовых территорий – 223 283,5 м<sup>2</sup>;

- устройство уличного освещения (проектирование 36,9 км линий наружного освещения), устройство, ремонт и реконструкция 33,3 км линий наружного освещения);

2) капитальный ремонт подпорных стен – 533 м<sup>3</sup>;

3) восстановление и реконструкция лестничных переходов – 1 733,3 м<sup>2</sup>;

4) восстановление и обустройство детских площадок – 17 объектов общей площадью 24 773,5 м<sup>2</sup>;

5) ограждение объектов социальной сферы – 22 518,7 п.м.;

6) благоустройство мест массового отдыха горожан – проектирование по 2-м объектам, благоустройство по 3-м объектам;

7) озеленение и ландшафтное оформление – посадка зеленых насаждений, устройство подвесных и выносных вазонов, цветников, благоустройство откосов;

8) мероприятия по утилизации твердых бытовых отходов – приобретение мусоровозов (5 ед.), автосамосвала, установка заглубленных контейнеров (41 шт.), приобретение евроконтейнеров (100 шт.);

9) демонтаж павильонов, гаражей, малых архитектурных форм.

Общая потребность в финансировании Программы на 2012 год составляет 925 000,0 тыс. руб., из них:

- краевой бюджет – 700 000,0 тыс. руб.;

- местный бюджет – 225 000,0 тыс. руб.

Строительство и проектирование новых магистралей, реконструкция и капитальный ремонт городских магистральных дорог, а также устройство линий наружного освещения и обустройство автобусных остановок планируется реализовать в проекте долгосрочной программы «Дорожное строительство Петропавловск-Камчатского городского округа на 2012 – 2016 годы».

Для решения проблем в сфере благоустройства городского округа в 2010 году на территории Петропавловск-Камчатского городского округа действовала программа «Отходы на 2010-2014 годы» в части создания полигона захоронения твердых бытовых отходов, создания системы захоронения промышленных, медицинских и строительных отходов, реализации комплекса мер по информированию населения в сфере экологии и природопользования.

Фактическое финансирование программы в 2011 году предусмотрено в объеме 15 895,80 тыс. рублей на следующие мероприятия: ликвидация несанкционированных свалок и очистка ручьев, зеленых и рекреационных зон на территории Петропавловск-Камчатского городского округа, демеркуризация ртутьсодержащих

ламп объектов социальной сферы, экологическое просвещение и формирование экологической культуры населения.

Потребность программы в финансировании в 2012 году составит 8 001,60 тыс. рублей.

#### Капитальное строительство и ремонт

В 2010 году МУ «Управлением капитального строительства и ремонта» по инвестиционным мероприятиям было освоено 306,75 млн. рублей (в 2009 году – 241,1 млн. рублей), в т.ч. в счёт средств федерального бюджета – 248,59 млн. рублей, местного – 58,16 млн. рублей.

В рамках ФЦП «Повышение устойчивости жилых домов, основных объектов и систем жизнеобеспечения в сейсмических районах РФ на 2009 – 2014 годы» проведено сейсмоусиление жилых домов (пр.50 лет Октября, 9/8 и ул.Давыдова, 7). Работы по отделке фасада данных домов в 2010 году выполнены на 45%, срок окончания работ – 2011 год.

Завершены работы на объекте «Группа жилых домов в квартале 115-А II-ая очередь строительства», введены в эксплуатацию два жилых дома, всего 108 квартир общей площадью 6 023,9 м<sup>2</sup>.

Начаты работы по сейсмоусилению пяти детских садов (№№ 30, 38, 48, 57, 58), одной школы (№ 33) и двух поликлиник (№№ 1, 3). Завершение работ планируется до конца 2011 года. Финансирование объектов осуществляется из средств федерального, краевого и местного бюджетов.

В рамках ДМЦП «Повышение устойчивости жилых домов, основных объектов и систем жизнеобеспечения в ПКГО на 2009 – 2013 годы» были проведены и приняты работы по обследованию несущих строительных конструкций зданий 128-ми жилых домов, проведена экспертиза проектной документации «Сейсмоусиление филиала поликлиники №3», «Сейсмоусиление детского сада №58, «Сейсмоусиление школы №1», «Сейсмоусиление школы № 8».

По непрограмным инвестициям – получены проекты «Полигон с комплексом по сортировке, переработке и захоронению твердых бытовых отходов в районе автодороги в п.Радыгино», «Магистраль общегородского значения от поста ГАИ до ул.Академика Королёва в микрорайоне Северо-Восток», «Магистраль общегородского значения от ул.Автомобилистов – п.Сероглазка – ул.Мишенная в г.Петропавловске-Камчатском», получены заключения экспертизы на проектную документацию по автомагистралям.

Завершена реконструкция автомагистрали общегородского значения протяженностью 720 м.п. (10 км - ул.Абеля), включая перенос силового, телефонного кабеля, устройство ливневой канализации, уширение существующей автомагистрали, наружное освещение протяженностью 765 м.п., асфальтобетонное покрытие проезжей части, проезды и тротуары общей площадью 28 591 м<sup>2</sup>.

По модернизации и развитию сетей наружного освещения выполнено работ на 2 746,83 тыс. рублей. Введено в эксплуатацию устройство наружного освещения дороги по пр.Победы по обеим сторонам дороги протяженностью 1800 м.п. и 870 м.п.

Выполнена часть работ (на сумму 2 047,35 тыс.рублей) по объекту «Обустройство мест захоронения в восточной части г.Петропавловска-Камчатского в соответствии с проектом (устройство подземной дороги протяженностью 744,3 м).

Проведены работы по обследованию несущих строительных конструкций пяти объектов социальной сферы на сумму 360,75 тыс.рублей.

В рамках капитального ремонта объектов социальной сферы в 2010 году выполнено работ на 47-ми объектах на общую сумму 144 190,24 тысячи рублей, в том числе из бюджета городского округа - 119 545,57 тыс.рублей, из краевого бюджета - 24 644,7 тыс.рублей. В детских дошкольных учреждениях за счёт средств бюджета городского округа были проведены ремонтно-строительные работы на сумму 7 702,55 тыс.рублей, в средних общеобразовательных учреждениях – на сумму 20 705,91 тыс.рублей. В учреждениях здравоохранения выполнены ремонтные работы на сумму 31 877,98 тыс. рублей (софинансирование из краевого бюджета составило 2 425,5 тыс. рублей). Выполнены работы по благоустройству сквера Свободы на сумму 6 0,39 тыс.рублей.

На первом этапе реализации ДМЦП «Пожарная безопасность на объектах социальной сферы в Петропавловск-Камчатском городском округе на 2010 – 2012 годы» выполнены проектные работы по капитальному ремонту внутренних систем электроосвещения и силового оборудования за счет местного бюджета на сумму 26 235,4 тыс. рублей (2010 год), что позволит на следующем этапе реализации программы выполнить электромонтажные работы за счёт бюджета городского округа на сумму 5 581,08 тыс. рублей.

В 2012 году планируется продолжить мероприятия по ДМЦП «Повышение устойчивости жилых домов, основных объектов и систем жизнеобеспечения в сейсмических районах ПКГО на 2009-2014 годы» (внесены изменения от 29.09.2011). В Правительстве Камчатского края поданы заявки на софинансирование подрядных работ по сейсмоусилению объектов социальной сферы и одного жилого дома.

### Транспорт и дорожное хозяйство

В соответствии с Федеральным законом от 06.10.2003 № 131-ФЗ «Об общих принципах организации местного самоуправления в Российской Федерации» содержание автомобильных дорог общего пользования и организация транспортного обслуживания населения являются полномочиями органов местного самоуправления.

Функции по управлению и организации пассажирских перевозок, наружному освещению магистральных дорог, содержанию магистральных дорог, содержанию технических средств регулирования дорожного движения в 2010 году выполняло муниципальное автономное учреждение «Управление транспорта и дорожного хозяйства».

В городском округе услугами городского пассажирского транспорта пользуется 62% населения. В современных условиях хозяйствования основной целью городского пассажирского транспорта становится максимально возможное удовлетворение потребностей жителей при минимально возможных затратах и максимальной безопасности и надежности системы. Сформулированная таким образом цель в системе городского пассажирского транспорта применима как для потребителей услуг городского пассажирского транспорта, так и для производителей – транспортных предприятий. Однако равновесие в системе «производитель – потребитель» услуг может быть достигнуто только при вступлении в систему оказания транспортных услуг третьего участника – местных органов власти, которые управляют процессом оказания услуг. Применение такой модели позволяет, с одной стороны, соблюдать интересы города, защищая в первую очередь интересы городского населения путем жесткого контроля результатов работы предприятий, а с другой, дает широкие возможности для реализации коммерческих интересов по предоставлению дополнительных услуг или других форм деятельности.

С 1 июня 2006 года постановлением Главы Петропавловск-Камчатского городского округа от 23.03.2006 № 269 «Об организации транспортного обслуживания населения на регулярных городских маршрутах Петропавловск-Камчатского городского округа» была проведена реорганизация маршрутной сети и введена в действие единая маршрутная сеть. В 2010 году к работе по обслуживанию маршрутной сети и предоставлению услуг по перевозке пассажиров с использованием проездных билетов были привлечены 1 муниципальное и 16 частных предприятий.

Сегодня автобусное сообщение осуществляется по 36 городским маршрутам. Маршрутную сеть обслуживают 182 автобуса большой вместимости, что полностью закрывает потребность в пассажирских перевозках и обеспечивает сообщение с удаленными районами и посёлками. Наряду с этим, ведется работа по оптимизации работы автотранспорта по маршрутной сети.

На маршрутной сети находится 248 остановочных пунктов, из них 140 оборудованы автопавильонами, 47 оборудованы встроенными торговыми точками.

В соответствии с перечнем продукции производственно-технического назначения, товаров народного потребления и услуг, утвержденным постановлением Правительства РФ от 07.03.1995 № 239, Государственное регулирование цен (тарифов) на внутреннем рынке Российской Федерации на услуги по перевозке пассажиров и багажа всеми видами общественного транспорта в городском, включая метрополитен, и пригородном сообщении (кроме железнодорожного транспорта), осуществляют органы исполнительной власти субъекта Российской Федерации.

С 01 декабря 2010 года стоимость разового проезда в муниципальном общественном транспорте городского округа утверждена постановлением Правительства Камчатского края от 14.07.2008 № 217-П «Об установлении тарифов на пассажирские перевозки на муниципальных (внутригородских) автобусных маршрутах общего пользования» (в редакции постановления Правительства Камчатского края от 20.10.2010 № 445-П) и составляет 16 рублей.

Анализ информации о стоимости проезда в общественном транспорте по городам Дальнего Востока и другим регионам Российской Федерации показал, что стоимость проезда в общественном транспорте в Петропавловск-Камчатском городском округе одна из самых высоких (рис. 1).



Рис. 1 Стоимость проезда в общественном транспорте, рублей

Не смотря на то, что существенного резерва роста доходов за счет повышения стоимости проезда нет, в принципе, возможно дальнейшее увеличение стоимости проезда на 1-2 рубля, но в этом случае билеты станут дорогими по российским меркам, что создаст риски оттока пассажиров на частный транспорт, увеличение социальной напряженности, вследствие увеличения стоимости льготного проезда по месячным проездным билетам.

В последние годы темп роста стоимости разового проезда превысил темп роста стоимости месячного проездного в 1,7 раза. Рост стоимости разового проездного билета в 2010 году по отношению к 2004 составил 2,7 раза, в то время как рост стоимости месячного проездного билета за этот же период составил 1,6 раза (рис. 2).

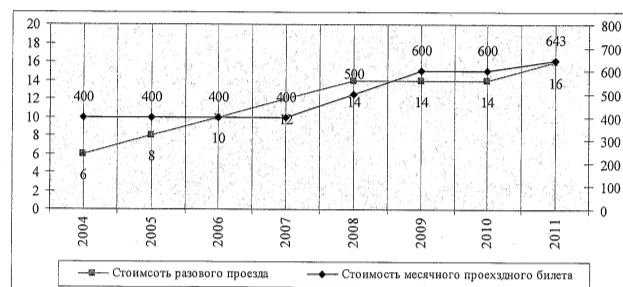


Рис. 2 Цены на проезд в муниципальном транспорте, рублей

В результате заметно повысилась относительная привлекательность проездных билетов (рис. 3).

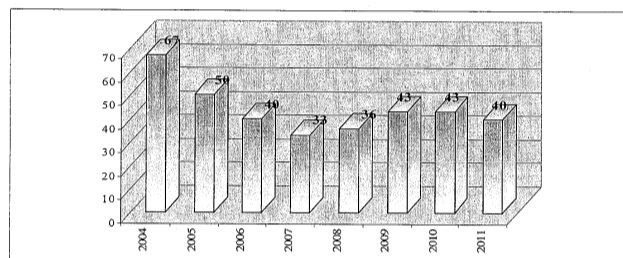


Рис. 3 Отношение стоимости проездного билета на 1 месяц к цене разового билета, %

Повысилась популярность муниципального транспорта: проезд на городском автобусе дешевле, чем на частном маршрутном такси, где цена составляет 25 рублей в дневное время и поднимается до 40 рублей в вечернее время.

По данным муниципального автономного учреждения «Управление транспорта и дорожного хозяйства» количество перевезенных пассажиров предприятиями всех форм собственности по маршрутной сети Петропавловск-Камчатского городского округа составило (рис. 4):

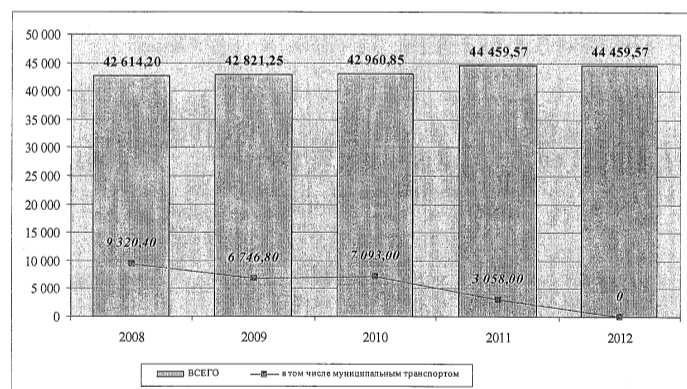


Рис. 4 Количество перевезенных пассажиров, тыс. чел.

Несмотря на рост количества перевезенных пассажиров по маршрутной сети происходит снижение объемов перевезенных пассажиров муниципальным транспортом.

Муниципальные транспортные предприятия убыточны по причине высокой степени износа автопарка и низкой стоимости проездных билетов, не покрывающей расходы транспортных предприятий.

В 2007-2008 годах, в связи с банкротством муниципальных транспортных предприятий «Автобусный парк», «Автрол», «Автотранс», были созданы муниципальные транспортные предприятия, деятельность которых координировалась МУП «Автопарк».

В результате данных изменений удалось систематизировать работу муниципального транспорта, повысилась регулярность движения, оптимизировать количество обслуживающего персонала,

высвободить часть площадей, используемых для оказания платных услуг.

В 2008 году МУП «Автопарк» получен сертификат на ремонт автотранспортных средств. В 2009 году постановлением Главы Петропавловск-Камчатского городского округа от 11.06.2009 № 1681 утверждены тарифы на услуги, оказываемые МУП «Автопарк».

Объем реализации платных услуг населению в 2010 году составил 54,5 млн. рублей или на 27 % ниже, чем в 2009 году. Снижение объемов реализации платных услуг населению обусловлено тем, что в октябре 2009 года два муниципальных унитарных предприятия (МУП «Городское автобусное предприятие-4», МУП «Городское автобусное предприятие-5») были преобразованы в открытые акционерные общества.

Среднемесячная заработная плата работников муниципальных унитарных предприятий составила в 2010 году 29 501,79 рублей (рост к 2009 году 4 %).

В мае 2011 года в соответствии с прогнозным планом приватизации объектов муниципальной собственности Петропавловск-Камчатского городского округа, утвержденным решением Городской Думы Петропавловск-Камчатского городского округа от 25.11.2009 № 636-р, имущественный комплекс МУП «Автопарк» приватизирован путем преобразования в открытое акционерное общество.

**По прогнозу на 2012 год** муниципальных предприятий, оказывающих услуги по перевозке пассажиров транспортом общего пользования, в границах Петропавловск-Камчатского городского округа не будет.

В целях социальной поддержки отдельных категорий граждан при оплате услуг общественного транспорта, обеспечения равной доступности услуг общественного транспорта для всех категорий граждан постановлением Главы Петропавловск-Камчатского городского округа от 13.05.2009 № 1359 «Об организации в Петропавловск-Камчатском городском округе пассажирских перевозок по городским автобусным маршрутам регулярного сообщения с использованием долговременных проездных билетов» установлена стоимость месячного проездного билета в размере 643 рубля, утвержден перечень отдельных категорий граждан, имеющих право на приобретение месячных проездных билетов по льготной стоимости.

Сумма средств от реализации проездных билетов на очередной месяц (за вычетом расходов на изготовление, распространение и реализацию проездных билетов, организацию перевозочного процесса) ежемесячно распределяется между перевозчиками по расчетному нормативу на один километр общего планового пробега пропорционально фактически выполненному перевозчиком объему перевозок.

Согласно постановлению Главы Петропавловск-Камчатского городского округа от 09.10.2008 № 2997 «О компенсации убытков автотранспортных предприятий от обслуживания маршрутов с низкой доходностью» предприятиям различных форм собственности установлено компенсация за осуществление пассажирских перевозок по маршрутам: №№ 3,8,9к, 11,14,15,17,18,24 и 27.

В 2010 году на компенсацию льготной стоимости проездного билета из бюджета городского округа израсходовано 10 115,72 тыс. рублей, компенсация единичных маршрутов составила 11 628,77 тыс. рублей.

По оценке в 2011 году бюджетное финансирование всей маршрутной сети пассажирских перевозок из бюджета городского округа оценивается в размере 10 668,97 тыс. рублей, компенсация единичных маршрутов – 10 189,8 тыс. рублей.

**По прогнозу на 2012 год** потребуется из бюджета городского округа на компенсацию льготной стоимости проездных билетов 13 021,8 тыс. рублей, на компенсацию единичных маршрутов – 11 247,0 тыс. рублей.

В целях сохранения стабильности и качества обеспечения потребности населения в пассажирских перевозках по городским автобусным маршрутам и поддержке автотранспортных предприятий, продлено действие постановления Главы от Петропавловск-Камчатского городского округа 09.10.2008 № 2997.

МАУ «Управление транспорта и дорожного хозяйства» контролирует содержание магистральных дорог городского округа протяженностью 87,46 км. На содержание объектов внешнего благоустройства в 2010 году истрачено 424 319,5 тыс. рублей бюджетных средств.

В рамках заключенных муниципальных контрактов подрядными организациями были выполнены работы по содержанию и техническому обслуживанию сети магистральных дорог.

Дорожное движение на территории городского округа регулируют 31 светофор и 2 500 дорожных знака. В 2010 году на содержание технических средств регулирования дорожного движения было затрачено 7 040,02 тыс. рублей и произведены следующие виды работ:

- заменено 55 отдельных деталей светофоров, 15 светильников, 800 лампочек в секциях светофоров;
- произведено техническое обслуживание дорожных знаков;

- окрашено стоек дорожных знаков и крепежных элементов – 250 шт.;

- заменено плоских светоотражающих дорожных знаков – 210 шт.;

- выполнено работ по реставрации дорожных знаков – 63 шт.;
- восстановлена работоспособность 5 светофорных объектов;
- произведен монтаж плоских светоотражающих дорожных знаков в количестве 275 шт.

Расходы по техническому обслуживанию, текущему ремонту и электропотреблению линий наружного освещения протяженностью 60,3 км. составили 49 049,42 тыс. рублей. По оценке, объем потребления электроэнергии на 2011 год составит 3 116,2 тыс. кВтч, на 2012 – 3 597,3 тыс. кВтч.

**Прогнозное потребление** электроэнергии на линиях наружного освещения в 2012 году по сравнению с 2011 годом увеличивается за счет увеличения времени горения в вечернее время суток на основании предписаний ГИБДД и жалоб граждан и увеличения мощности на линиях, а также вводом новых линий наружного освещения на магистральных и квартальных проездах.

В целях обеспечения безопасности дорожного движения необходимо произвести реконструкцию опор освещения с установкой защитных автоматов, установка двустороннего освещения магистральных дорог (по необходимости), обязательное двустороннее освещение **всех** пешеходных переходов.

По содержанию и ремонту магистральных дорог Петропавловск-Камчатского городского округа в 2010 году выполнено работ на сумму 389 165,9 тыс. рублей. Нанесено горизонтальной дорожной разметки на покрытие магистральных дорог 19 500 м<sup>2</sup>, выполнено работ по заделке трещин на асфальтобетонном покрытии дорог в объеме 1 800 м.п., произведено работ по устранению выбоин и иных разрушений асфальтобетонного покрытия на площади 18 235 м<sup>2</sup>.

По предварительной оценке, затраты на ремонт автомобильных дорог общего пользования в 2011 году составят 579 569,32 тыс. рублей, что более чем в 3 раза выше уровня 2010 года. На 2012 год планируется выделение бюджетных ассигнований на проведение работ по ремонту автомобильных дорог общего пользования в сумме 393106,1 тыс. рублей, в том числе за счет бюджета городского округа – 95371,3 тыс. рублей.

Расходы на содержание магистральных дорог в 2011 году составят 339 337,8 тыс. рублей, на 2012 год планируются расходы в сумме 358 129 тыс. рублей.

В рамках обеспечения содержания автомобильного дорожного хозяйства и организации пассажирских перевозок на территории Петропавловск-Камчатского городского округа в 2010 году было реализовано следующее:

1. В соответствии с распоряжением Главы Петропавловск-Камчатского городского округа от 03.04.2009 № 1072 проведена ежегодная комплексная проверка состояния магистральных дорог Петропавловск-Камчатского городского округа, в результате которой были выявлены недостатки, угрожающие безопасности дорожного движения и разработаны мероприятия по их устранению.

2. Проведено 1 обследование маршрутной сети Петропавловск-Камчатского городского округа и разработаны мероприятия, направленные на повышение безопасности дорожного движения.

3. Выдано: - 6 технических условий на проектирование, строительство и обустройство автобусных остановок общественного транспорта с выездом на место;

- 89 технических условий на прокладку подземных/надземных инженерных сетей;

- 29 технических условий на использование линий наружного освещения, подключение электроустановок к линиям наружного освещения вдоль магистральных дорог.

4. Проведено 25 обследований линий наружного освещения магистральных дорог на предмет определения их фактического процента горения.

5. Рассмотрено 22 заявления на установку рекламных конструкций, расположенных вдоль магистральных дорог.

**Анализ инвестиционной деятельности** на территории городского округа по всем источникам показывает, что в 2010 году объем вложений был на 14,7 % ниже уровня 2009 года.

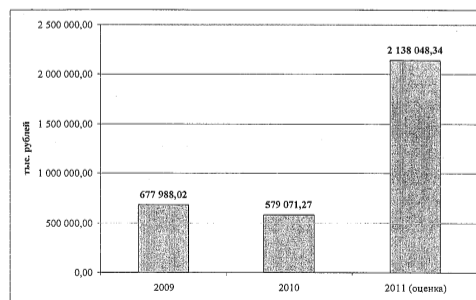


Рис. 8. Динамика инвестиций в основной капитал муниципального сектора экономики городского округа 2009-2011 годы (по всем источникам финансирования, тыс.рублей)



Финансирование инвестиционных мероприятий из средств бюджета городского округа в 2010 году составило 101,4 млн. рублей или на 9 % меньше чем в 2009 году.

Указанная ситуация связана с рядом причин:

1) изменилась методика расчета объема инвестиционных вложений: если ранее под ними рассматривалось любое увеличение основных фондов, то сейчас к ним отнесены исключительно работы капитального характера, а также связанные с ними проектно-сметные и изыскательские работы.

2) На 2009 год пришелся большой объем инвестиционных вложений, связанных с мероприятиями по сейсмоусилению, реконструкцией коллектора на пр. Рыбаков и строительством нового здания станции скорой помощи, также в 2010 году существенная часть мероприятий по сейсмоусилению реализована не была.

Структура инвестиционных вложений в муниципальный сектор экономики в 2009-2011 годах по источникам приведена на рисунке 9.

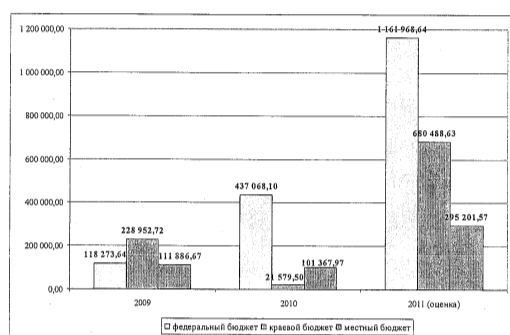


Рис. 9. Структура инвестиционных вложений в муниципальный сектор экономики Петропавловск-Камчатского городского округа в разрезе бюджетов, тыс. руб.

Большой объем финансирования из федерального бюджета в 2010 году связан с получением финансирования из Фонда содействия реформирования ЖКХ.

Инвестиционные вложения по источникам финансирования приведены в таблице 3.

Таблица 3.  
Структура инвестиционных вложений в муниципальный сектор экономики городского округа по источникам финансирования в 2007-2010 годах (млн. рублей)

Источник финансирования	2009	2010	2011 (оценка)
Федеральный бюджет	118 273,64	437 068,10	1 161 968,64
Бюджет субъекта	228 952,72	21 579,50	680 488,63
Бюджет городского округа	111 886,67	101 367,97	295 201,57
Внебюджетные источники	32 501,00	18 979,40	280,40
Собственные средства муниципальных предприятий	186 374,00	76,30	109,10
ВСЕГО	677 988,02	578 064,27	2 138 048,34

По оценке 2011 года, на инвестиционные мероприятия Петропавловск-Камчатского городского округа будет привлечено из всех источников финансирования 2 138,0 млн. рублей: программные инвестиции составят 87 % этого объема. В первую очередь это средства в рамках программы «Комплексное благоустройство Петропавловск-Камчатского городского округа на 2011 год», на которую предполагается израсходовать более 1,4 млрд. рублей из всех источников финансирования.

Инвестиционные вложения муниципальных предприятий по оценке 2011 года составят 635,4 тысяч рублей

Основным фактором стимулирования инвестиционной активности на территории Петропавловск-Камчатского городского округа в среднесрочной перспективе, начиная с 2010 года, является окончание формирования нормативной правовой базы в области градостроительства и градостроительных отношений, социально-экономического развития г.Петропавловска-Камчатского. Решениями Городской Думы Петропавловск-Камчатского городского округа утверждены Генеральный план Петропавловск-Камчатского городского округа в новой редакции и Программа комплексного социально-экономического развития Петропавловск-Камчатского городского округа до 2014 года. В декабре 2010 года утверждена Программа комплексного развития систем коммунальной инфраструктуры Петропавловск-Камчатского городского округа на 2010-2025 годы (решение Городской Думы Петропавловск-Камчатского городского округа № 961-р от 15.12.2010).

По результатам анализа инвестиционной деятельности на территории городского округа за 2010 год видно, что в муниципальный сектор экономики поступило порядка 2,4 % от общего объема инвестиций в основной капитал городского округа. Причем наибольший удельный вес всех муниципальных инвестиций концентрируется в жилищно-коммунальном секторе экономики (67 %).

Таблица 4.

Доля муниципального сектора в общем объеме инвестиций на территории Петропавловск-Камчатского городского округа 2009-2011 годах (млн. рублей)

	2009	2010	2011 (оценка)
Доля муниципального сектора в общем объеме инвестиций в основной капитал по городскому округу (%)	4,1	2,4	7,3

Оценка инвестиционной активности 2011 года подтверждает сложившуюся тенденцию и позволяет прогнозировать в среднесрочной перспективе сохранение концентрации инвестиционного капитала в жилищно-коммунальном секторе и в сфере благоустройства.

В сложившихся условиях, первоочередная задача властей городского округа – формирование единой инвестиционной стратегии, создание и обновление в соответствии с выбранной стратегией, инфраструктуры городского округа (дороги, здания и сооружения, коммуникации и т.д.). Назрела необходимость формирования делового имидж Петропавловск-Камчатского городского округа, создания правовых механизмов инвестиционной деятельности, разработки методологических подходов к формированию благоприятного инвестиционного климата.

По прогнозу на 2012 год, исходя из финансовых возможностей бюджета Петропавловск-Камчатского городского округа и финансового состояния муниципальных предприятий, объем инвестиций (как программных, так и непрограммных) определен в перспективе 2012-2014 годов в размере 834,3 млн. рублей, из них в 2012 году – 495,0 млн. рублей. В первую очередь это инвестиции, осуществляемые через муниципальные долгосрочные целевые программы (69 % общей оценочной суммы расходов на инвестиционные мероприятия 2012-2014 годов). Основную долю составят расходы по благоустройству, модернизации ЖКХ и сейсмоусилению. При этом с учетом принятых целевых программ, инвестиционных проектов, а также ожидаемых вложений в рамках реализации Стратегии развития жилищно-коммунального хозяйства Камчатского края на период до 2025 года (распоряжение Правительства Камчатского края от 28.09.2011 № 461-рп)<sup>1</sup>, потребность в инвестиционных вложениях Петропавловск-Камчатского городского округа составит 5 245,0 млн. рублей за счет всех источников финансирования. Это значение принято за оптимистический вариант развития событий, который предполагает

<sup>1</sup> Всего указанный документ предусматривает финансирование инвестиционных проектов на территории городского округа в 2012 году на 2 290,3 млн. рублей, включая проекты в сфере теплоснабжения, водоснабжения и водоотведения, утилизации твердых бытовых отходов

полное покрытие всех имеющихся потребностей развития городского округа. Первый вариант базируется на проектах бюджетов Петропавловск-Камчатского городского округа и Камчатского края на 2012 год и плановый период 2013-2013.

Основными направлениями расходования средств местного бюджета и привлеченных источников финансирования в 2012 году по оптимистическому варианту (отражающему общую потребность в финансировании) будут являться расходы на:

- Комплексное благоустройство городского округа: 866,3 млн. рублей (в том числе 656,0 млн. рублей за счет бюджета Камчатского края).
- Модернизацию жилищно-коммунального комплекса: 41,2 млн. рублей по одноименной муниципальной программе, 24,8 млн. рублей по инвестиционной программе МУП «Петропавловский Водоканал»;
- Сейсмоусиление: 52,5 млн. рублей;
- Здравоохранение: 120,0 млн. рублей.

Муниципальная розничная торговля в 2010 году складывалась из мелкорозничной сети магазинов и торговых точек МУП «Совхоз декоративных культур» и буфета в МАУ «Лыжная база «Лесная» всего 5 единиц. Роста количества магазинов до конца 2011 года не планируется.

Оборот розничной торговли муниципальных предприятий в 2010 году составил 6,6 млн. рублей, в том числе по продаже продовольственных товаров – 0,3 млн. рублей, непродовольственных товаров – 6,3 млн. рублей (95,5%)

В связи с передачей МАУ «Лыжная база «Лесная» в краевую собственность по предварительной оценке 2011 года и по прогнозу на 2012 год, весь объем розничной торговли будет осуществлять МУП «Совхоз декоративных культур» (непродовольственные товары). По первому варианту объем торговли этого предприятия составит 6,5 млн. рублей. Второй (оптимистический) вариант базируется на условии дальнейшего развития плана благоустройства городского округа, что явится гарантом для предприятия, как основного поставщика рассады деревьев и кустарников, увеличения объемов торговли на 1,5 %, что составит в денежном выражении 6,6 млн.рублей.

Среднесписочная численность работающих в муниципальных предприятиях торговли в 2010 году составила 4 человека. До конца 2011 года численность увеличится до 5 человек, и этот уровень сохранится и в 2011 году.

Средняя заработная плата работников муниципальных предприятий торговли в 2010 году составила 18217 рублей. До конца 2011 года ожидается увеличение заработной платы до 18333 рублей.

По прогнозу в 2012 году в *первом варианте* среднемесячная зарплата останется на уровне 2011 года, во *втором варианте* – 19326 рублей.

**Объем платных услуг населению** в муниципальном секторе экономики за 2010 год составил 711,7 млн. рублей, что выше уровня прошлого года на 8,6%, в связи с ростом цен и тарифов. Основную часть в объеме услуг, оказанных предприятиями муниципального сектора, составили коммунальные услуги (52,5 %), жилищные услуги (24,4%), услуги пассажирского транспорта (7,7 %) и прочие услуги, в состав которых включены ритуальные услуги, обработка белья в прачечной и услуги МУП «Автостоянка» (11,7 %), что видно из таблицы 6.

Таблица 6.  
Объем платных услуг муниципального сектора экономики Петропавловск-Камчатского городского округа, млн. рублей

Наименование услуги	2010 год		2011 год		2012 год - прогноз		
	отчет	уд. вес в общем объеме	оценка	уд. вес в общем объеме	1 вариант	2 вариант	уд. вес в общем объеме
Коммунальные услуги	373,3	52,5	482,4	67,0	599,3	599,3	71,4
Жилищные услуги	173,7	24,4	132,2	18,4	142,5	143,7	17,0
Автотранспорт	54,5	7,7	0	0	0	0	0
Бытовое обслуживание	12,5	1,8	8,0	1,1	8,4	8,8	1,0
Спорт	14,2	1,9	7,9	1,1	0	9,4	0
Прочие	83,2	11,7	89,2	12,4	88,9	99,2	10,6
<b>Итого:</b>	<b>711,4</b>		<b>719,6</b>		<b>839,2</b>	<b>860,4</b>	
<b>Социфера</b>							
Образование	0,1	0,02	0,2	0,03	0,2	0,2	0,02
Здравоохранение	0,1	0,02	0,1	0,01	0,1	0,1	0,01
Культура	0,09	0,01	0,01	0,001	0,01	0,01	0,001
<b>Итого:</b>	<b>0,3</b>		<b>0,3</b>		<b>0,3</b>	<b>0,3</b>	
<b>Всего:</b>	<b>711,7</b>	<b>100,0</b>	<b>719,9</b>	<b>100,0</b>	<b>839,5</b>	<b>860,7</b>	<b>100,0</b>

По предварительной **оценке 2011** года объем платных услуг населению увеличится по отношению к уровню 2010 года на 101,2 %, что составит 8,2 млн. рублей в основном за счет роста тарифов на оказываемые услуги.

Снижение объема жилищных услуг, оказываемые МУП «Спецтранс» и МУП «Горизонт» на 23,9% обусловлено банкротством МУП «Горизонт» ( по решению арбитражного суда Камчатского края от 12.10.2010 года прекращена процедура наблюдения и введено конкурсное производство).

**2012** году по прогнозу, платные услуги предприятий муниципального сектора составят, по первому варианту 839,5 млн. рублей (рост тарифов на услуги до 18%), по второму варианту – 860,7 млн. рублей.

В структуре платных услуг произойдет ряд изменений: акционирование МУП «Автопарк» в 1 полугодии 2011 года и передача МУП «Стадион «Спартак» в краевую собственность в конце 2011 года.

На начало текущего года **численность постоянного населения** Петропавловск-Камчатского городского округа составляла 179,4 тыс. человек, или 55,8% от численности всего населения Камчатского края. Численность **экономически активного населения** в среднем за 2010 год составила 113,9 тыс. человек или 63,7 % от общей численности населения городского округа, что на 5,4% выше прошлого года, но ниже чем в целом по Камчатскому краю (77,0 %).

В структуре экономически активного населения в 2010 году 105,3 тыс. человек, или 92,4 % были заняты в экономике, и 8,6 тыс. человек (7,6 %) не имели занятия, но активно его искали. Доля занятых в структуре экономически активного населения сохранила тенденцию стабильного увеличения. Таким образом, с каждым годом экономикой городского округа все с большей эффективностью используется трудовой потенциал за счет миграционного прироста трудоспособных граждан и посредством вовлечения пенсионеров в рынок труда.

На предприятиях и в организациях муниципальной формы собственности в 2010 году было занято 10,53 тыс. жителей городского округа. Практически один из девяти занятых жителей в городском округе работал в организациях муниципальной формы собственности.

Численность работников органов местного самоуправления в 2010 году снизилась к уровню прошлого года на 4,4 % и составила 0,61 тыс. человек, из которых 0,42 тыс. человек - муниципальные служащие.

В структуре работающих граждан количество работающих пенсионеров снизилось на 2,1% (за счет роста пенсий). В среднегодовом исчислении их доля в общем количестве занятых в экономике составила 24% (25,2% в 2009 году). В настоящее время каждый четвертый работающий – пенсионер. Отчасти, это явление обусловлено увеличением среднего возраста жителей городского округа, т.е. старением населения (продолжительность жизни в 2010 году составила 66,5 года, в 2009 году – 66,4 года), отчасти недостаточностью пенсионного обеспечения.

Средний размер назначенной пенсии по Петропавловск-Камчатскому городскому округу за 2010 год сложился в сумме 12 028,06 рубля, увеличившись по сравнению с 2009 годом на 21,4 %, реальный размер назначенной пенсии увеличился на 1,6 процентных пункта и составил 110,6 % против 109,0 % в 2009 году. Соотношение пенсии к величине прожиточного минимума пенсионера составило

121,6% (в 2009 году – 109,9 %). Несмотря на это, все большее количество пенсионеров стремится получить дополнительный доход посредством заработка.

Численность **экономически активного населения в 2011** году оценивается на уровне 2010 года - 113,9 тыс. человек. Экономически активное население составит по оценке 63,5% постоянного населения городского округа, и уменьшится по сравнению с прошлым годом на 0,2 процентных пункта.

Численность безработных по городскому округу составит по оценке 1,23 тыс. человек, снижение к уровню прошлого года на 0,1 %. Контингент безработных составляют, в основном, пенсионеры и выпускники учебных заведений, которые в большей степени страдают от снижения спроса на труд и сокращения производства (проявление экономического кризиса). По данным КГУ «Центра занятости населения» за 1 полугодие 2011 года статус безработного получили 1,1 тыс. человек (88,6% к декабрю 2009 года).

В 2011 году на 5,9 % увеличилась численность работников в организациях муниципальной формы собственности, в результате образования муниципальной казенного учреждения «Управление транспорта и дорожного хозяйства г.Петропавловска-Камчатского» (+27 единиц) на основании распоряжения администрации Петропавловск-Камчатского городского округа от 21.02.2011 № 572. В Комитете городского хозяйства Петропавловск-Камчатского городского округа введён планово-экономический отдел (+4 единицы) на основании распоряжения администрации Петропавловск-Камчатского городского округа.

По органам местного самоуправления произошло увеличение на 8,6% от 2010 года в связи с образованием с 01.07.2011 года отдела регистрационного учёта населения (+35 единиц) в Комитете по управлению имуществом (паспортные столы).

Введение дополнительной численности муниципальных служащих в аппарате Городской Думы Петропавловск-Камчатского городского округа обусловлено изменением наградной системы в Петропавловск-Камчатском городском округе и необходимостью обеспечения полномочий Главы Петропавловск-Камчатского городского округа.

**В 2012** году численность экономически активного населения установится, по оценке, на уровне 113,8 – 113,9 тыс. человек по первому и второму вариантам прогноза социально – экономического развития городского округа, т.е. увеличение на 0,1 тыс. человек по второму варианту. Численность занятого населения, в прогнозируемой перспективе, по первому варианту останется на уровне предыдущих лет и составит 113,9-114,0 тыс. человек, по второму варианту увеличится до 114,1-114,3 тыс. человек, в связи с чем уровень зарегистрированной безработицы по первому и второму варианту будет снижаться.

Численность официально зарегистрированных в службах занятости населения безработных в 2012 году несколько сократится по первому варианту и составит 1,20 тыс. человек по первому, а по второму варианту прогноза - 1,19 тыс. за счет оздоровления социально-экономической ситуации и создания дополнительной привлекательности рабочих мест для местного населения (в т.ч. индексация заработной платы в сфере пассажирских перевозок, развитие малого и среднего бизнеса). Соответственно, уровень официальной безработицы прогнозируется до уровня 0,86-0,80%.

Динамика взаимосвязанных индикаторов, характеризующих **уровень жизни** населения, в 2010 году свидетельствует о положительном продвижении городского округа в направлении роста благосостояния. Повышение уровня жизни населения, сокращение масштабов малообеспеченности является приоритетным направлением политики государства.

**В 2012** году приоритетными источниками дохода населения останутся оплата труда наемного персонала и выплаты социального характера, рост которых ожидается в темпах, адекватных целям социальной политики на данный период.

По данным государственной статистики, общая площадь **муниципального жилищного фонда** в 2010 году в Петропавловск-Камчатском городском округе составляла 704,3 тыс. кв. метров, что на 8,9 % меньше чем в 2009 году. Уменьшение муниципального жилищного фонда произошло за счет приватизации жилья гражданами и перевода жилого фонда в нежилой.

За 2010 год в городском округе построено 31 жилых дома общей площадью 50,75 тыс. кв. метров, что на 25% больше, чем в прошлом году. Средняя фактическая стоимость строительства 1 кв. метра общей площади жилых домов с учетом индивидуальных жилых домов, построенных населением за свой счет и с помощью кредитов, в 2011 году составит 48,0 тыс. рублей.

Несмотря на то, что реальные располагаемые денежные доходы населения возросли в 2010 на 1,8 процентных пункта по отношению к 2009 году, темпы роста цен на первичном и вторичном рынках жилья их значительно опережают. Стоимость 1 кв. метра общей площади жилых домов по Петропавловск-Камчатскому городскому округу в 2010 году по сравнению с 2009 годом выросла в действующих ценах на 20%. А это значит, что приобретение собственного жилья пока остается доступным не многим семьям.

На начало 2010 года на учете граждан, нуждающихся в предоставлении жилых помещений при администрации Петропавловск-Камчатского городского округа, состояло в общей очереди - 3470 семей, внеочередников - 98 семей, из них:

- по ветхости и непригодности жилых помещений - 75;
- дети сироты - 34;
- с тяжелыми хроническими заболеваниями - 8.

В 2010 году число граждан, состоящих на учете нуждающихся в улучшении жилищных условий составило 3724 семей по общей очереди и 129 семей - внеочередники. Улучшили жилищные условия 33 семьи, в том числе из ветхого и аварийного жилья переселены 27 семей (очередники), внеочередников - 6 семей, из них 3 сироты и 3 гражданина с открытой заразной формой туберкулеза (в 2009 году улучшили жилищные условия 84 семьи, из них 72 внеочередников (из них 2 сирот).

Выданы сертификаты на приобретение жилья 34 молодым семьям.

В рамках реализации национального проекта «Доступное и комфортное жилье - гражданам России» на территории Петропавловск-Камчатского городского округа принята и реализуется долгосрочная муниципальная целевая программа «Обеспечение жильем молодых семей в Петропавловск-Камчатском городском округе на 2009-2010 годы». Также городской округ участвует в реализации краевой целевой программы: «Переселение граждан из жилищного фонда, признанного непригодным для проживания или с высоким уровнем износа (более 70 % износа)». Главной целью рассматриваемых программ является комплексное решение проблем жилищной политики, позволяющее повысить уровень доступности жилья для населения. За 2009 год на реализацию краевой целевой программы «Переселение граждан из жилищного фонда, признанного непригодным для проживания или с высоким уровнем износа (более 70 % износа)» из всех источников финансирования были выделены средства в объеме 42,8 млн. рублей. Доля краевого бюджета составила 47 % и была направлена на погашение кредиторской задолженности 2008 года, доля городского округа - 53 %.

В Петропавловск-Камчатском городском округе в 2010-2011 годах реализовывалась программа «Обеспечение жильем молодых семей в Петропавловск-Камчатском городском округе на 2009-2010 годы». В общей сложности из всех бюджетов на реализацию программы в 2009-2010 годах было израсходовано 115 471,6 тыс. рублей, из которых 8 % за счет местного бюджета. Улучшить свои жилищные условия смогли 57 семей. С 2011 года в действие вступила аналогичная программа на 2011-2015 годы. По оценке за 2011 год предполагается вручение сертификатов 51 семье.

Будет построено 32,12 тыс. кв. метров жилья за счет средств бюджета Камчатского края, что позволит уменьшить очередь граждан, нуждающихся в улучшении жилищных условий.

Тем не менее, на сегодняшний день предпринимаемые усилия не позволяют в полном объеме решить самую острую жилищную проблему - проблему ветхого и аварийного жилья. Его доля в общей величине жилищного фонда составила в 2010 году 11,66 %. Общая площадь жилых помещений, размещенная в аварийных и ветхих строениях, в 2 раза превышает объем введенного в 2010 году жилья и составила 82,1 тыс. кв. метров, что на 10,9 тыс. кв. метров больше, чем в 2009 году. В 2010 году было выделено 1,6 тыс. кв. метров или 2% от общего ветхого и аварийного жилищного фонда.

На 01.10.2011 года межведомственной жилищной комиссией Петропавловск-Камчатского городского округа признано непригодными для проживания еще 12,9 тыс. кв.м. жилых помещений, находящихся в аварийных и ветхих строениях. По оценке, в 2011 году площадь жилых помещений, составит 85,96 тыс. кв.м.

С учетом приватизации жилых помещений, строительства и сноса домов общая площадь муниципального жилищного фонда к концу 2011 года уменьшится и составит около 646,4 тыс. кв. метров.

В 2011 году прогнозируется увеличение объемов строительства. По первому сценарию это связано с реализацией федеральной целевой программы по сейсмоусилению жилых домов и объектов социальной сферы (строительство жилого комплекса в районе Северо-Восток) и вводом жилья за счет средств населения (по факту выданных разрешений на строительство). По оптимистическому (второму) варианту дополнительно учитывается приобретение жилья эконом-класса для расселения жильцов из жилых домов и общежитий, здания которых не подлежат сейсмоусилению. Оптимистический прогноз на 2011 год строился по данным выданных разрешений на строительство, в которых указаны сроки завершения строительства, и федеральной программы «Повышение устойчивости жилых домов». Пессимистический вариант - на основании выданных разрешений на строительство.

Во исполнение требований Жилищного кодекса РФ и Федерального закона № 185-ФЗ «О фонде содействия реформированию жилищно-коммунального хозяйства» в Петропавловск-Камчатском городском округе постоянно создаются новые Управляющие компании и ТСЖ, в связи с чем, в 2011 году общая площадь муниципального жилищного фонда значительно сократится и составит: по первому варианту 554,58 тыс. кв. метров, по второму - 534,74 тыс. кв. метров.

#### ИЗВЕЩЕНИЕ О ПРОВЕДЕНИИ СОБРАНИЯ О СОГЛАСОВАНИИ МЕСТОПОЛОЖЕНИЯ ГРАНИЦЫ ЗЕМЕЛЬНОГО УЧАСТКА

Кадастровым инженером	Сизова Людмила Дмитриевна <i>(фамилия, имя, отчество, почтовый адрес,</i> <i>Kam_rti@rosinv.ru, тел. 42-16-39, 42-57-06, 41-10-07</i>
<i>адрес электронной почты, контактный телефон, № квалификационного аттестата )</i>	
в отношении земельного участка с кадастровым №	:ЗУ1
расположенного	Камчатский край, г. Петропавловск-Камчатский, ул. Якорная, дом 1/1
<i>(адрес или местоположение земельного участка)</i>	
выполняются кадастровые работы по уточнению местоположения границы земельного участка.	
Заказчиком кадастровых работ является	-
<i>(фамилия, инициалы физического лица</i> <i>Департамент градостроительства и земельных отношений Петропавловск-Камчатского городского округа, адрес - Камчатский край, г. Петропавловск-Камчатский, ул. Советская, д. 22, тел. 235-248</i>	
<i>или наименование юридического лица, его почтовый адрес и контактный телефон)</i>	
Собрание заинтересованных лиц по поводу согласования местоположения границы состоится по адресу: <b>г. Петропавловск-Камчатский, ул. Максимова, дом 34, каб.12</b>	
« 26 »	декабря 2011г. в <b>10</b> часов <b>00</b> минут.
С проектом межевого плана земельного участка можно ознакомиться по адресу:	
<b>г. Петропавловск-Камчатский, ул. Максимова, дом 34, каб.12</b>	
Возражения по проекту межевого плана и требования о проведении согласования местоположения границ земельных участков на местности принимаются с «25» ноября 2011г.	
по	« 26 » декабря 2011 г. по адресу:
<b>г. Петропавловск-Камчатский, ул. Максимова, дом 34, каб.12</b>	
Смежные земельные участки, с правообладателями которых требуется согласовать местоположение границы:	
41:01:0010116:657, край Камчатский, г. Петропавловск-Камчатский, ул. Якорная, на земельном участке расположен многоквартирный жилой дом. адрес - : край Камчатский, г. Петропавловск-Камчатский, ул. Якорная, дом 7/2	
<i>земли Петропавловск-Камчатского городского округа</i> <i>(кадастровые номера, адреса или местоположение земельных участков)</i>	
При проведении согласования местоположения границ при себе иметь документ, удостоверяющий личность, а также документы о правах на земельный участок.	

#### ИЗВЕЩЕНИЕ О ПРОВЕДЕНИИ СОБРАНИЯ О СОГЛАСОВАНИИ МЕСТОПОЛОЖЕНИЯ ГРАНИЦЫ ЗЕМЕЛЬНОГО УЧАСТКА

Кадастровым инженером	Сизова Людмила Дмитриевна <i>(фамилия, имя, отчество, почтовый адрес,</i> <i>Kam_rti@rosinv.ru, тел. 42-16-39, 42-57-06, 41-10-07</i>
<i>адрес электронной почты, контактный телефон, № квалификационного аттестата )</i>	
в отношении земельного участка с кадастровым №	:ЗУ1
расположенного	Камчатский край, г. Петропавловск-Камчатский, ул. Якорная, дом 7/1
<i>(адрес или местоположение земельного участка)</i>	
выполняются кадастровые работы по уточнению местоположения границы земельного участка.	
Заказчиком кадастровых работ является	-
<i>(фамилия, инициалы физического лица</i> <i>Департамент градостроительства и земельных отношений Петропавловск-Камчатского городского округа, адрес - Камчатский край, г. Петропавловск-Камчатский, ул. Советская, д. 22, тел. 235-248</i>	
<i>или наименование юридического лица, его почтовый адрес и контактный телефон)</i>	
Собрание заинтересованных лиц по поводу согласования местоположения границы состоится по адресу: <b>г. Петропавловск-Камчатский, ул. Максимова, дом 34, каб.12</b>	
« 26 »	декабря 2011г. в <b>10</b> часов <b>00</b> минут.
С проектом межевого плана земельного участка можно ознакомиться по адресу:	
<b>г. Петропавловск-Камчатский, ул. Максимова, дом 34, каб.12</b>	
Возражения по проекту межевого плана и требования о проведении согласования местоположения границ земельных участков на местности принимаются с «25» ноября 2011г.	
по	« 26 » декабря 2011 г. по адресу:
<b>г. Петропавловск-Камчатский, ул. Максимова, дом 34, каб.12</b>	
Смежные земельные участки, с правообладателями которых требуется согласовать местоположение границы:	
41:01:0010116:657, край Камчатский, г. Петропавловск-Камчатский, ул. Якорная, на земельном участке расположен многоквартирный жилой дом. адрес - : край Камчатский, г. Петропавловск-Камчатский, ул. Якорная, дом 7/2	
<i>земли Петропавловск-Камчатского городского округа</i> <i>(кадастровые номера, адреса или местоположение земельных участков)</i>	
При проведении согласования местоположения границ при себе иметь документ, удостоверяющий личность, а также документы о правах на земельный участок.	

## ПОСТАНОВЛЕНИЕ

АДМИНИСТРАЦИИ  
ПЕТРОПАВЛОВСК-КАМЧАТСКОГО ГОРОДСКОГО ОКРУГА

От 11.11.2011 № 2958

### О внесении изменений в муниципальную целевую программу «Комплексное благоустройство Петропавловск-Камчатского городского округа на 2011 год», утвержденную постановлением администрации Петропавловск-Камчатского городского округа от 17.03.2011 № 730

В связи с необходимостью корректировки программных мероприятий по обеспечению выполнения благоустройства Петропавловск-Камчатского городского округа в целях повышения эффективности реализации муниципальной целевой программы

ПОСТАНОВЛЯЮ:

1. Внести в муниципальную целевую программу «Комплексное благоустрой-

ство Петропавловск-Камчатского городского округа на 2011 год», утвержденную постановлением администрации Петропавловск-Камчатского городского округа от 17.03.2011 № 730 (далее – Программа), следующие изменения:

1.1 содержание Программы изложить в редакции согласно приложению 1;  
1.2 раздел 1 Программы изложить в редакции согласно приложению 2;

1.2 пункты 2.2, 2.3 раздела 2 изложить в редакции согласно приложению 3;

1.3 раздел 3 Программы изложить в редакции согласно приложению 4.

2. Аппарату администрации Петропавловск-Камчатского городского округа (В.В. Сергеев) опубликовать настоящее постановление в газете «Град Петра и Павла».

3. Контроль за исполнением настоящего постановления возложить на заместителя Главы администрации Петропавловск-Камчатского городского округа Л.Ф. Литвинову.

**Глава  
администрации  
Петропавловск-Камчатского  
городского округа  
С.Г. Кондрашин**

#### Приложение 1 к постановлению администрации Петропавловск-Камчатского городского округа от 11.11.2011 № 2958

#### СОДЕРЖАНИЕ

**Раздел 1. Паспорт муниципальной целевой программы «Комплексное благоустройство Петропавловск-Камчатского городского округа на 2011 год»**

**Раздел 2. Общие положения и обоснование Программы**

2.1 Технико-экономическое обоснование Программы

2.2 Цели, задачи и мероприятия Программы, сроки ее реализации и ресурсное обеспечение

2.3 Прогноз ожидаемых результатов реализации Программы, критерии оценки эффективности ее реализации

2.4 Система организации выполнения Программы и контроля за исполнением программных мероприятий

**Раздел 3. Мероприятия Программы**

Приложение 1 «Развитие улично-дорожной сети»

Приложение 2 «Капитальный ремонт подпорных стен»

Приложение 3 «Капитальный ремонт лестничных переходов»

Приложение 4 «Восстановление и обустройство детских площадок»

Приложение 5 «Озеленение и ландшафтное оформление территорий»

Приложение 6 «Ремонт фасадов объектов социальной сферы и административных зданий»

Приложение 7 «Ограждение объектов социальной сферы»

Приложение 8 «Снос зданий, не подлежащих сейсмоусилению»

Приложение 9 «Благоустройство мест массового отдыха»

Приложение 10 «Сбор, вывоз и утилизация ТБО»

Приложение 11 «Демонтаж павильонов, гаражей, малых архитектурных форм»

Приложение 12 «Разработка проектов планировки территории»

Приложение 13 «Группировка объемов финансирования программных мероприятий по источникам финансирования и главным распорядителям (распорядителям) средств Программы»

#### Приложение 2 к постановлению администрации Петропавловск-Камчатского городского округа от 11.11.2011 № 2958

#### Раздел 1.

#### Паспорт муниципальной целевой программы «Комплексное благоустройство Петропавловска-Камчатского городского округа на 2011 год»

Наименование Программы	Муниципальная целевая программа «Комплексное благоустройство Петропавловск-Камчатского городского округа на 2011 год» (далее – Программа).
Основание для разработки Программы	- Федеральный закон от 06.10.2003 № 131-ФЗ «Об общих принципах организации местного самоуправления в Российской Федерации»; - Федеральный закон от 10.01.2002 № 7-ФЗ «Об охране окружающей среды»; - Федеральный закон от 30.03.1999 № 52-ФЗ «О санитарно-эпидемиологическом благополучии населения»; - Федеральный закон от 24.06.1998 № 89-ФЗ «Об отходах производства и потребления»; - поручение Председателя Правительства Российской Федерации от 02.09.2010 № ВП-П16-6059; - Устав Петропавловск-Камчатского городского округа; - решение Городской Думы Петропавловск-Камчатского городского округа от 23.12.2009 № 697-р «О корректировке генерального плана Петропавловск-Камчатского городского округа и утверждении его в новой редакции»; - решение Городской Думы Петропавловск-Камчатского городского округа от 30.04.2010 № 247-нд «Программа комплексного социально-экономического развития Петропавловск-Камчатского городского округа на период до 2014 года»; - Положение об организации мероприятий по охране окружающей среды в границах Петропавловск-Камчатского городского округа от 29.11.2006 № 62-нд; - постановление Главы Петропавловск-Камчатского городского округа от 03.04.2009 № 1083 «Об утверждении Порядка разработки, утверждения, реализации и проведения оценки эффективности реализации муниципальных целевых программ Петропавловск-Камчатского городского округа».

Муниципальный заказчик Программы	Администрация Петропавловск-Камчатского городского округа в лице Комитета городского хозяйства Петропавловск-Камчатского городского округа.
Разработчик Программы	Администрация Петропавловск-Камчатского городского округа в лице Комитета городского хозяйства Петропавловск-Камчатского городского округа.
Исполнители Программы	- Комитет городского хозяйства Петропавловск-Камчатского городского округа; - Департамент градостроительства и земельных отношений Петропавловск-Камчатского городского округа; - Департамент социального развития Петропавловск-Камчатского городского округа; - Аппарат администрации Петропавловск-Камчатского городского округа; - муниципальное казенное учреждение «Управление капитального строительства и ремонта г. Петропавловска-Камчатского»; - муниципальное казенное учреждение «Управление транспорта и дорожного хозяйства Петропавловск-Камчатского городского округа»; - муниципальное казенное учреждение «Управление благоустройства города Петропавловск-Камчатского»; - муниципальное унитарное предприятие «Спецтранс».
Цели Программы	1. Строительство, реконструкция, капитальный ремонт и модернизация объектов благоустройства с целью улучшения их эксплуатационного состояния. 2. Улучшение внешнего облика территории Петропавловск-Камчатского городского округа.
Задачи Программы	1. Создание условий для устойчивого развития и эффективной планировки территории Петропавловск-Камчатского городского округа, сохранение окружающей среды и объектов культурного наследия. 2. Приведение автомобильных дорог общего пользования и дорожной инфраструктуры Петропавловска-Камчатского городского округа в состояние, отвечающее требованиям технических регламентов. 3. Восстановление разрушенных структурно-планировочных элементов благоустройства (лестничные переходы, подпорные стенки, малые архитектурные формы, парки и скверы). 4. Комплексная реконструкция и возрождение исторического центра городского округа. 5. Улучшение внешнего вида фасадов административных зданий и объектов социальной сферы. 6. Озеленение и ландшафтное оформление улиц, парков, площадей городского округа. 7. Улучшение санитарно-гигиенических условий, совершенствование процесса сбора и утилизации строительных, промышленных и бытовых отходов.
Перечень основных мероприятий Программы	1. Благоустройство улично-дорожной сети, в том числе: - строительство автомобильных дорог общего пользования местного значения; - капитальный ремонт автомобильных дорог общего пользования местного значения; - ремонт магистральных, межквартальных и внутриквартальных дорог; - ремонт придомовых проездов; - устройство (реконструкция) уличного освещения; - строительство (ремонт) тротуаров, замена бордюров, барьерного ограждения; - восстановление и ремонт автобусных павильонов и остановок; - благоустройство объектов социальной сферы (устройство ограждений). 2. Ремонт фасадов объектов социальной сферы и административных зданий. 3. Строительство (реконструкция) и ремонт объектов внешнего благоустройства, в том числе: - подпорные стены; - лестничные переходы; - детские площадки. 4. Повышение эффективности сбора и утилизации строительного и бытового мусора: - мероприятия по сбору, вывозу и утилизации твердых бытовых отходов; - снос жилых зданий, не подлежащих сейсмоусилению; - демонтаж павильонов, гаражей, малых архитектурных форм. 5. Озеленение и ландшафтное оформление городского округа: - ландшафтное проектирование территорий парков, скверов; - посадка деревьев, кустарников, устройство цветников (клумб). 6. Благоустройство мест массового отдыха, в том числе: - исторического центра города; - набережных; - парков отдыха и скверов. 7. Разработка проектов планировки территории Петропавловск-Камчатского городского округа.
Сроки и этапы реализации Программы	2011 год.
Объемы и источники финансирования Программы	Общий объем финансирования 1 459 149,347 тыс. рублей, в том числе: - федеральный бюджет – 867 962,049 тыс. рублей; - краевой бюджет – 509 797,627 тыс. рублей; - местный бюджет – 80 965,921 тыс. рублей; - внебюджетные источники – 423,750 тыс. рублей.
Прогноз ожидаемых социально-экономических результатов реализации Программы	- улучшение эксплуатационного состояния объектов благоустройства; - развитие и улучшение состояния сети городских автомобильных дорог; - сохранение и улучшение внешнего вида городских строений, памятных мест; - обеспечение комфортных и безопасных условий для граждан, проживающих в Петропавловск-Камчатском городском округе, путем проведения капитального ремонта конструкций и модернизации объектов благоустройства; - улучшение санитарно-гигиенического состояния городского округа; - сохранение и развитие исторического центра города Петропавловск-Камчатского городского округа; - создание благоприятных условий по организации досуга жителей городского округа.
Контроль за исполнением Программы	Общее руководство и контроль за исполнением Программы осуществляет администрация Петропавловск-Камчатского городского округа в лице Комитета городского хозяйства Петропавловск-Камчатского городского округа.

**Приложение 3  
к постановлению администрации  
Петропавловск-Камчатского  
городского округа  
от 11.11.2011 № 2958**

**2.2. Цели, задачи и мероприятия Программы,  
сроки ее реализации и ресурсное обеспечение**

2.2.1. Целями Программы являются:

1) строительство, реконструкция, капитальный ремонт конструкций и модернизация объектов благоустройства с целью улучшения их эксплуатационного состояния;

2) улучшение внешнего облика территории Петропавловск-Камчатского городского округа.

2.2.2. Исходя из целей Программы, необходимо решить следующие задачи:

1) создание условий для устойчивого развития и эффективной планировки территории Петропавловск-Камчатского городского округа, сохранение окружающей среды и объектов культурного наследия;

2) приведение автомобильных дорог общего пользования и дорожной инфраструктуры Петропавловска-Камчатского городского округа в состояние, отвечающее требованиям технических регламентов;

3) восстановление разрушенных структурно-планировочных элементов благоустройства (лестничные переходы, подпорные стенки, малые архитектурные формы, парки и скверы);

4) комплексная реконструкция и возрождение исторического центра городского округа;

5) улучшение внешнего вида фасадов административных зданий и объектов социальной сферы;

6) озеленение и ландшафтное оформление улиц, парков, площадей городского округа;

7) улучшение санитарно-гигиенических условий, совершенствование процесса сбора и утилизации строительных, промышленных и бытовых отходов.

2.2.3. В рамках Программы будут осуществлены следующие мероприятия:

1) благоустройство улично-дорожной сети, в том числе:

- строительство автомобильных дорог общего пользования местного значения;

- капитальный ремонт автомобильных дорог общего пользования местного значения;

- ремонт магистральных, межквартальных и внутриквартальных дорог;

- ремонт придомовых проездов;

- устройство (реконструкция) уличного освещения;

- строительство (ремонт) тротуаров, замена бордюров, барьерного ограждения;

- восстановление и ремонт автобусных павильонов и остановок;

- благоустройство объектов социальной сферы (устройство ограждений);

2) ремонт фасадов объектов социальной сферы и административных зданий;

3) строительство (реконструкция) и ремонт объектов внешнего благоустройства, в том числе:

- подпорные стены;

- лестничные переходы;

- детские площадки;

4) повышение эффективности сбора и утилизации строительного и бытового мусора:

- мероприятия по сбору, вывозу и утилизации твердых бытовых отходов;

- снос жилых зданий, не подлежащих сейсмоусилению;

- демонтаж павильонов, гаражей, малых архитектурных форм;

5) озеленение и ландшафтное оформление городского округа:

- ландшафтное проектирование территорий парков, скверов;

- посадка деревьев, кустарников, устройство цветников (клумб);

6) благоустройство мест массового отдыха, в том числе:

- исторического центра города;

- набережных;

- парков отдыха и скверов;

7) разработка проектов планировки территории Петропавловск-Камчатского городского округа.

2.2.4. Перечень программных мероприятий, с указанием объемов финансирования по основным направлениям реализации Программы, в разрезе по источникам финансирования и главным распределителям средств, приведен в приложениях № 1-13 к Программе.

2.2.5. Срок реализации Программы – 2011 год.

2.2.6. Реализация программных мероприятий будет осуществляться за счет средств федерального и краевого бюджетов, бюджета Петропавловск-Камчатского городского округа и внебюджетных источников.

Общая потребность в средствах, необходимых для реализации программных мероприятий, составляет 1 459 149,347 тыс. рублей, в том числе средства:

- федерального бюджета – 867 962,049 тыс. рублей;

- краевого бюджета – 509 797,627 тыс. рублей;

- местного бюджета – 80 965,921 тыс. рублей;

- внебюджетных источников – 423,750 тыс. рублей.

2.2.7. Условия предоставления и расходования субсидий бюджету Петропавловск-Камчатского городского округа из краевого бюджета определены в разделе 3 долгосрочной краевой целевой программы «Комплексное благоустройство города Петропавловска-Камчатского на 2011 год», утвержденной постановлением Правительства Камчатского края от 24.02.2011 № 76-П.

**2.3. Прогноз ожидаемых результатов реализации Программы,  
критерии оценки эффективности ее реализации**

2.3.1. Учитывая, что настоящая Программа представляет собой комплексный план действий, увязанный по ресурсам, исполнителям и срокам осуществления, по формированию благоприятных, комфортных условий для жизнедеятельности населения, эффективность ее реализации будет оцениваться ходом исполнения задач, направленных для достижения данной стратегической цели.

Для решения каждой отдельной из задач запланирован комплекс программных мероприятий. Общая доля реализованных мероприятий Программы также послужит критерием оценки эффективности ее реализации. Реализация Программы повысит уровень благоустройства и улучшит эстетический облик города. Помимо этого, реализация данной Программы послужит:

- улучшению эксплуатационного состояния объектов благоустройства;

- развитию и улучшению состояния сети городских автомобильных дорог;

- сохранению и улучшению внешнего вида городских строений, памятных мест;

- обеспечению комфортных и безопасных условий для граждан, проживающих в Петропавловск-Камчатском городском округе, путем проведения капитального ремонта конструкций и модернизации объектов благоустройства;

- улучшению санитарно-гигиенического состояния городского округа;

- сохранению и развитию исторического центра города Петропавловска-Камчатского;

- созданию благоприятных условий по организации досуга жителей городского округа.

2.3.2. Степень достижения запланированных результатов и намеченных целей определяется показателями, отражающими отклонения фактических результатов от запланированных (см. таблицу 3).

Таблица 3

**Основные показатели (критерии)  
оценки эффективности  
реализации Программы**

№ п/п	Показатель	Ед. изм.	Планируемое значение 2011 год
<b>Цель: формирование благоприятных, комфортных условий для жизнедеятельности населения, улучшение внешнего облика Петропавловск-Камчатского городского округа</b>			
<b>1.</b>	<b>Задача: приведение автомобильных дорог общего пользования и дорожной инфраструктуры Петропавловск-Камчатского городского округа в состояние, отвечающее требованиям технических регламентов</b>		
1.1	Общая площадь построенных дорог	м <sup>2</sup>	11 180,0
1.2	Общая протяженность построенных дорог	км	0,5
1.3	Общая площадь отремонтированных магистральных и внутриквартальных дорог	м <sup>2</sup>	433 910,6
1.4	Общая площадь отремонтированных придомовых проездов	м <sup>2</sup>	73 696,6
1.5	Общая площадь отремонтированных тротуаров	м <sup>2</sup>	23 419,0
1.6	Общая протяженность замененного барьерного ограждения	п.м.	2 410
1.7	Общая протяженность отремонтированных линий наружного освещения	км	35,17
1.8	Общее количество установленных и отремонтированных автобусных павильонов	ед.	60
<b>2.</b>	<b>Задача: улучшение внешнего вида фасадов административных зданий и объектов социальной сферы</b>		
2.1	Количество отремонтированных муниципальных учреждений социальной сферы	ед.	10
2.2	Количество отремонтированных фасадов административных зданий	ед.	1
<b>3.</b>	<b>Задача: восстановление разрушенных структурно-планировочных элементов благоустройства (лестничные переходы, подпорные стенки, малые архитектурные формы, парки и скверы)</b>		
3.1	Количество разработанных проектов на реконструкцию и ремонт лестничных переходов	ед.	5
3.2	Количество разработанных проектов на реконструкцию и ремонт подпорных стен	ед.	12
3.3	Количество обустроенных и восстановленных детских площадок	ед.	58
3.4	Площадь обустроенных и восстановленных детских площадок	м <sup>2</sup>	20 014,0
3.5	Общая протяженность установленного ограждения объектов социальной сферы	п.м.	817
<b>4.</b>	<b>Задача: озеленение и ландшафтное оформление улиц, парков, площадей города</b>		
4.1	Площадь посаженных деревьев (кустарников)	м <sup>2</sup>	674,0
4.2	Площадь устроенных газонов, откосов и цветников	м <sup>2</sup>	3 700,0
<b>5.</b>	<b>Задача: улучшение санитарно-гигиенических условий, совершенствование процесса сбора и утилизации строительных, промышленных и бытовых отходов</b>		
5.1	Общее количество приобретенной специализированной техники	ед.	8
5.2	Количество заглубленных мусорных контейнеров 3,0 м <sup>3</sup>	ед.	41
5.3	Количество мусорных контейнеров с крышкой 0,75 м <sup>3</sup>	ед.	135
5.4	Объем утилизированных строительных отходов	тыс. м <sup>3</sup>	33,465

2.3.3. Социальная эффективность будет заключаться в положительном позиционировании Петропавловск-Камчатского городского округа как центра Камчатского края. Положительный образ города сыграет немаловажную роль при влиянии на такие социально-экономические показатели как:

- уменьшение оттока населения из региона, вызванного неблагоприятными факторами условий проживания;

- увеличение объемов инвестиций в экономику региона за счет роста рейтинга инвестиционной привлекательности края;

- рост численности туристов, как из других регионов России, так и иностранных государств, как следствие – развитие туристической отрасли региона.

Приложение 4  
к постановлению администрации  
Петропавловск-Камчатского  
городского округа  
от 11.11.2011 № 2958

## Раздел 3. Мероприятия Программы

№ п/п	Наименование мероприятия	Объем работ, м <sup>2</sup> , пм, км, ед.	Предельные объемы финансирования, тыс. руб.					Исполнители программных мероприятий
			всего	В том числе по источникам финансирования				
				федеральный бюджет	краевой бюджет	местный бюджет	вне-бюджетные источники	
<b>ВСЕГО ПО ПРОГРАММЕ, в том числе:</b>			<b>1 459 149.347</b>	<b>867 962.049</b>	<b>509 797.627</b>	<b>80 965.921</b>	<b>423.750</b>	
<b>Инвестиционные мероприятия</b>								
<b>1</b>	<b>Мероприятия по развитию улично-дорожной сети, в том числе:</b>		<b>1 167 536.316</b>	<b>867 962.049</b>	<b>260 481.798</b>	<b>39 092.469</b>	<b>0.000</b>	Комитет городского хозяйства, Департамент градостроительства и земельных отношений
1.1	Строительство и реконструкция улично-дорожной сети	11 180.0	70 122.908	24 683.908	45 439.000	0.000	0.000	Департамент градостроительства и земельных отношений
1.2	Капитальный ремонт автомобильных дорог общего пользования	57 585.0	191 188.000	184 825.098	0.000	6 362.902	0.000	Департамент градостроительства и земельных отношений
1.3	Ремонт автомобильных дорог общего пользования	376 325.6	603 867.393	452 908.917	126 586.335	24 372.141	0.000	Комитет городского хозяйства, Департамент градостроительства и земельных отношений
1.4	Ремонт придомовых территорий	73 696.6	129 900.227	100 372.606	24 000.291	5 527.330	0.000	Комитет городского хозяйства
1.5	Устройство уличного освещения	35.17	83 152.544	78 981.716	3 336.516	834.312	0.000	Комитет городского хозяйства, Департамент градостроительства и земельных отношений
1.6	Ремонт тротуаров	23 419.0	61 737.025	0.000	61 119.656	617.369	0.000	Комитет городского хозяйства
1.7	Замена барьерного ограждения	2 410.0	8 238.219	7 826.308	0.000	411.911	0.000	Комитет городского хозяйства
1.8	Установка и реконструкция автобусных павильонов и остановок	60	19 330.000	18 363.496	0.000	966.504	0.000	Комитет городского хозяйства
<b>2</b>	<b>Капитальный ремонт (реконструкция) подпорных стен</b>	<b>1 100.6</b>	<b>10 177.561</b>	<b>0.000</b>	<b>10 075.775</b>	<b>101.786</b>	<b>0.000</b>	Комитет городского хозяйства
<b>3</b>	<b>Мероприятия по капитальному ремонту (реконструкции) лестничных переходов, в том числе:</b>		<b>5 754.550</b>	<b>0.000</b>	<b>5 697.000</b>	<b>57.550</b>	<b>0.000</b>	Комитет городского хозяйства
3.1	Выполнение проектных работ	709.1	3 763.510	0.000	3 725.870	37.640	0.000	
3.2	Капитальный ремонт (реконструкция) лестничных переходов	20.0	1 991.040	0.000	1 971.130	19.910	0.000	
<b>4</b>	<b>Мероприятия по восстановлению и обустройству детских площадок, в том числе:</b>		<b>19 374.490</b>	<b>0.000</b>	<b>15 957.200</b>	<b>3 417.290</b>	<b>0.000</b>	Комитет городского хозяйства
4.1	Выполнение проектных работ	14 000.0	189.000	0.000	187.110	1.890	0.000	
4.2	Восстановление и обустройство детских площадок	20 014.0	12 673.260	0.000	9 322.980	3 350.280	0.000	
4.3	Изготовление и установка оборудования на детских площадках (скамьи, урны)		4 287.500	0.000	4 244.630	42.870	0.000	
4.3.4	ул. Ак. Королева, 19, 21 ул. Ак. Королева, 47 – ул. Ак. Курчатова, 35, 39, 49 ул. Ак. Курчатова, 15 ул. В. Кручины, 10/1 ул. Вольского, 22 ул. Дальневосточная, 12 ул. Дальняя, 40 (1, 2 части) ул. Звездная, 9 ул. Кирдищева, 2 – пр. Циолковского, 27	0	2 267.330	0.000	2 244.660	22.670	0.000	
4.4	Устройство ограждения на детских площадках		1 041.130	0.000	1 030.720	10.410	0.000	
<b>5</b>	<b>Озеленение и ландшафтное оформление, в том числе:</b>		<b>15 934.210</b>	<b>0.000</b>	<b>15 774.880</b>	<b>159.330</b>	<b>0.000</b>	Комитет городского хозяйства
5.1	Ландшафтное проектирование территорий парков		7 985.980	0.000	7 906.120	79.860	0.000	
5.2	Посадка деревьев, кустарников, уход за зелеными насаждениями, восстановление одерновки, устройство и уход за цветником, поставка вазонов		7 948.230	0.000	7 868.760	79.470	0.000	
<b>6</b>	<b>Объекты социальной сферы, в том числе:</b>	<b>4 117.0</b>	<b>133 578.196</b>	<b>0.000</b>	<b>121 668.984</b>	<b>11 909.212</b>	<b>0.000</b>	Департамент градостроительства и земельных отношений, Департамент социального развития
6.1	Ремонт фасадов	1 253.0	89 756.406	0.000	89 487.844	268.562	0.000	Департамент градостроительства и земельных отношений, Департамент социального развития
6.2	Благоустройство (асфальтобетонное покрытие, дернование, внутренние работы)		32 506.190	0.000	32 181.140	325.050	0.000	Департамент градостроительства и земельных отношений, Департамент социального развития
6.3	Административные здания	2 864.0	11 315.600	0.000	0.000	11 315.600	0.000	Аппарат администрации ПКГО
<b>7</b>	<b>Ограждение объектов социальной сферы</b>	<b>817.0</b>	<b>5 284.000</b>	<b>0.000</b>	<b>5 230.900</b>	<b>53.100</b>	<b>0.000</b>	Департамент градостроительства и земельных отношений
<b>8</b>	<b>Снос зданий, не подлежащих сейсмоусилению</b>	<b>2 330.8</b>	<b>9 324.604</b>	<b>0.000</b>	<b>9 231.360</b>	<b>93.244</b>	<b>0.000</b>	Департамент градостроительства и земельных отношений
<b>9</b>	<b>Благоустройство мест массового отдыха горожан</b>		<b>28 987.190</b>	<b>0.000</b>	<b>3 795.250</b>	<b>25 191.940</b>	<b>0.000</b>	Комитет городского хозяйства, Департамент градостроительства и земельных отношений
<b>Программные мероприятия</b>								
<b>10</b>	<b>Мероприятия по сбору, вывозу и утилизации твердых бытовых отходов</b>		<b>23 652.000</b>	<b>0.000</b>	<b>23 228.250</b>	<b>0.000</b>	<b>423.750</b>	Комитет городского хозяйства
<b>11</b>	<b>Демонтаж павильонов, гаражей, малых архитектурных форм</b>		<b>500.000</b>	<b>0.000</b>	<b>0.000</b>	<b>500.000</b>	<b>0.000</b>	Департамент градостроительства и земельных отношений
<b>12</b>	<b>Разработка проектов планировки территории</b>		<b>39 046.230</b>	<b>0.000</b>	<b>38 656.230</b>	<b>390.000</b>	<b>0.000</b>	Департамент градостроительства и земельных отношений

## Приложение 1 к разделу 3

Мероприятия по развитию улично-дорожной сети  
Петропавловск-Камчатского городского округа на 2011 год

№ п/п	Наименование мероприятия	Объем работ, м <sup>2</sup> , пм, км, ед.	Предельные объемы финансирования, тыс. руб.					Исполнители программных мероприятий
			всего	В том числе по источникам финансирования				
				федеральный бюджет	краевой бюджет	местный бюджет	внебюджетные источники	
<b>1</b>	<b>Мероприятия по развитию улично-дорожной сети, в том числе:</b>		<b>1 167 536.316</b>	<b>867 962.049</b>	<b>260 481.798</b>	<b>39 092.469</b>	<b>0.000</b>	Комитет городского хозяйства, Департамент градостроительства и земельных отношений
<b>1.1</b>	<b>Строительство и реконструкция улично-дорожной сети</b>	<b>11 180.0</b>	<b>70 122.908</b>	<b>24 683.908</b>	<b>45 439.000</b>	<b>0.000</b>	<b>0.000</b>	Департамент градостроительства и земельных отношений
1.1.1	Строительство ул. Савченко на участке от ул. Ларина до конца строящейся жилой застройки	11 180.0	70 122.908	24 683.908	45 439.000	0.000	0.000	Департамент градостроительства и земельных отношений, МКУ «УКСР»
<b>1.2</b>	<b>Капитальный ремонт автомобильных дорог общего пользования</b>	<b>57 585.0</b>	<b>191 188.000</b>	<b>184 825.098</b>	<b>0.000</b>	<b>6 362.902</b>	<b>0.000</b>	Департамент градостроительства и земельных отношений
1.2.1	Капитальный ремонт автодороги Халактырское шоссе на участке от АБЗ-2 до п. Дальний (городская свалка)	11 200.0	63 930.000	63 930.000	0.000	0.000	0.000	Департамент градостроительства и земельных отношений, МКУ «УКСР»
1.2.2	Капитальный ремонт ул. Мишенная	23 525.0	52 540.000	49 913.000	0.000	2 627.000	0.000	Департамент градостроительства и земельных отношений, МКУ «УКСР»
1.2.3	Капитальный ремонт ул. Ключевская – ул. Беринга	22 860.0	74 718.000	70 982.098	0.000	3 735.902	0.000	Департамент градостроительства и земельных отношений, МКУ «УКСР»
<b>1.3</b>	<b>Ремонт автомобильных дорог общего пользования</b>	<b>376 325.6</b>	<b>603 867.393</b>	<b>452 908.917</b>	<b>126 586.335</b>	<b>24 372.141</b>	<b>0.000</b>	Комитет городского хозяйства, Департамент градостроительства и земельных отношений
1.3.1	Восстановление асфальтобетонных покрытий ул. Арсеньева	9 328.0	8 800.000	8 360.000	0.000	440.000	0.000	Департамент градостроительства и земельных отношений, МКУ «УКСР»
1.3.2	Восстановление асфальтобетонных покрытий ул. Халактырское шоссе	26 249.0	39 302.960	37 337.812	0.000	1 965.148	0.000	Комитет городского хозяйства, МКУ «УТДХ»
1.3.3	Ремонт асфальтобетонных покрытий ул. Дальневосточная	7 650.0	11 395.275	11 395.275	0.000	0.000	0.000	Комитет городского хозяйства, МКУ «УТДХ»
1.3.4	Ремонт ул. Мишенная	2 436.0	4 303.877	0.000	4 260.838	43.039	0.000	Комитет городского хозяйства, МКУ «УТДХ»
1.3.5	Восстановление асфальтобетонных покрытий ул. Дальняя	12 593.0	18 763.570	17 825.392	0.000	938.178	0.000	Комитет городского хозяйства, МКУ «УТДХ»
1.3.6	Восстановление асфальтобетонных покрытий ул. Ларина	7 580.0	10 612.200	10 081.590	0.000	530.610	0.000	Комитет городского хозяйства, МКУ «УТДХ»
1.3.7	Восстановление асфальтобетонных покрытий ул. Индустриальная	9 806.7	14 879.720	14 135.734	0.000	743.986	0.000	Комитет городского хозяйства, МКУ «УТДХ»
1.3.8	Восстановление асфальтобетонных покрытий площадки для разворота автобусов № 1, № 31	3 393.0	5 323.000	5 056.850	0.000	266.150	0.000	Комитет городского хозяйства, МКУ «УТДХ»
1.3.9	Восстановление асфальтобетонных покрытий ул. Автомобилистов	7 225.0	13 702.880	13 017.736	0.000	685.144	0.000	Комитет городского хозяйства, МКУ «УТДХ»
1.3.10	Восстановление асфальтобетонных покрытий площадки для разворота автобусов № 10, № 23, № 29 на Нефтебазе	800.0	1 900.800	1 805.760	0.000	95.040	0.000	Комитет городского хозяйства, МКУ «УТДХ»
1.3.11	Восстановление асфальтобетонных покрытий пр. Рыбаков (внутриквартальные дороги)	15 720.0	17 394.020	16 524.319	0.000	869.701	0.000	Комитет городского хозяйства, МКУ «УТДХ»
1.3.12	Восстановление асфальтобетонных покрытий п. Завойко (от поворота на Англичанку)	16 330.0	17 963.245	17 065.083	0.000	898.162	0.000	Комитет городского хозяйства, МКУ «УТДХ»
1.3.13	Восстановление асфальтобетонных покрытий ул. Красинцев	3 300.0	7 140.000	6 783.000	0.000	357.000	0.000	Комитет городского хозяйства, МКУ «УТДХ»
1.3.14	Восстановление асфальтобетонных покрытий ул. В. Кручины	5 200.0	7 980.000	7 581.000	0.000	399.000	0.000	Комитет городского хозяйства, МКУ «УТДХ»
1.3.15	Восстановление асфальтобетонных покрытий по бульвару Рыбацкой Славы	4 500.0	6 550.099	6 222.594	0.000	327.505	0.000	Комитет городского хозяйства, МКУ «УТДХ»
1.3.16	Восстановление асфальтобетонных покрытий пр. Циолковского – ул. Ак. Королева (в микрорайоне Звездный)	12 305.0	19 530.160	18 553.652	0.000	976.508	0.000	Департамент градостроительства и земельных отношений, МКУ «УКСР»
1.3.17	Восстановление асфальтобетонных покрытий от ул. Красная сопка до ул. Закхеева, 5, 3	2 500.0	4 200.000	3 990.000	0.000	210.000	0.000	Комитет городского хозяйства, МКУ «УТДХ»
1.3.18	Восстановление асфальтобетонных покрытий от дороги ул. Савченко мимо ж/д ул. Вольского, 24 по дороге ул. Вольского, выезд на дорогу пр. Таранца А.И. по дороге ул. Вольского мимо микрорынка выезд на дорогу Северо-Восточное шоссе	9 993.0	22 291.200	21 176.640	0.000	1 114.560	0.000	Департамент градостроительства и земельных отношений, МКУ «УКСР»
1.3.19	Восстановление асфальтобетонных покрытий от дороги ул. Звездная вдоль ж/д ул. Звездная, 1 (за домом) к ж/д ул. Звездная, 5, поворот вдоль ж/д ул. Звездная, 5, 7	2 010.0	3 528.000	3 351.600	0.000	176.400	0.000	Комитет городского хозяйства, МКУ «УТДХ»
1.3.20	Восстановление асфальтобетонных покрытий от ул. Океанская вдоль ж/д ул. Океанская, 61 (за домом), вдоль ж/д ул. Океанская, 63/1-65/4, спуск на ул. Павлова, 3	3 175.8	5 323.670	5 057.487	0.000	266.183	0.000	Комитет городского хозяйства, МКУ «УТДХ»
1.3.21	Восстановление асфальтобетонных покрытий от магистральной дороги до пр. Циолковского, 9/2	600.0	690.367	655.849	0.000	34.518	0.000	Комитет городского хозяйства, МКУ «УТДХ»
1.3.22	Восстановление асфальтобетонных покрытий от ул. Н.-Терешковой до д/с № 16	600.0	715.484	679.710	0.000	35.774	0.000	Комитет городского хозяйства, МКУ «УТДХ»
1.3.23	Восстановление асфальтобетонных покрытий ул. Карбышева, 12-16	400.0	610.194	579.685	0.000	30.509	0.000	Комитет городского хозяйства, МКУ «УТДХ»
1.3.24	Восстановление асфальтобетонных покрытий ул. Школьная между ул. Школьная, 6-16 и ул. Труда, 7-19	662.4	964.000	915.800	0.000	48.200	0.000	Комитет городского хозяйства, МКУ «УТДХ»
1.3.25	Восстановление асфальтобетонных покрытий ул. Вилюйская, 25 – ул. Чкалова, 4	300.0	482.000	457.900	0.000	24.100	0.000	Комитет городского хозяйства, МКУ «УТДХ»
1.3.26	Восстановление асфальтобетонных покрытий от центральной дороги до ж/д ул. Максимова, 12	150.0	241.000	228.950	0.000	12.050	0.000	Комитет городского хозяйства, МКУ «УТДХ»
1.3.27	Восстановление асфальтобетонных покрытий от центральной дороги до ж/д ул. Солнечная, 11	150.0	241.000	228.950	0.000	12.050	0.000	Комитет городского хозяйства, МКУ «УТДХ»
1.3.28	Восстановление асфальтобетонных покрытий от центральной дороги через КГУ Автобаза на ул. Максимова, 33/1 – СТО «Капромет» – ул. Максимова	1 071.0	1 800.000	1 710.000	0.000	90.000	0.000	Комитет городского хозяйства, МКУ «УТДХ»
1.3.29	Восстановление асфальтобетонных покрытий от дороги пр. Циолковского вдоль ж/д ул. Ак. Курчатова, 1 мимо ж/д ул. Ак. Курчатова, 3, 7, 11 вдоль ж/д Космический пр., 10 выезд у ж/д Космический пр., 4	3 200.0	4 856.704	4 613.869	0.000	242.835	0.000	Комитет городского хозяйства, МКУ «УТДХ»
1.3.30	Восстановление асфальтобетонных покрытий от дороги пр. Таранца А.И. до СОШ № 42	1 600.0	2 827.000	2 685.650	0.000	141.350	0.000	Комитет городского хозяйства, МКУ «УТДХ»

№ п/п	Наименование мероприятия	Объем работ, м <sup>2</sup> , пм, км, ед.	Предельные объемы финансирования, тыс. руб.					Исполнители программных мероприятий
			всего	В том числе по источникам финансирования				
				федеральный бюджет	краевой бюджет	местный бюджет	вне-бюджетные источники	
1.3.31	Восстановление асфальтобетонных покрытий от дороги ул. Ак. Королева мимо микрорайона вдоль ж/д ул. Ак. Королева, 41 вдоль ж/д ул. Ак. Королева, 47/2 до ж/д ул. Ак. Курчатова, 55	2 410.0	3 727.847	3 541.059	0.000	186.788	0.000	Комитет городского хозяйства, МКУ «УТДХ»
1.3.32	Восстановление асфальтобетонных покрытий от дороги ул. Ак. Курчатова вдоль ж/д ул. Ак. Королева, 39/2 вдоль ж/д ул. Ак. Королева, 49 до ж/д ул. Ак. Королева, 47/1	1 766.0	2 703.807	2 568.617	0.000	135.190	0.000	Комитет городского хозяйства, МКУ «УТДХ»
1.3.33	Восстановление асфальтобетонных покрытий от магистральной дороги ул. Тушканова, 10 через пр. К. Маркса, 11, 13 до магистральной дороги пр. К. Маркса, 17	825.0	1 325.000	1 258.750	0.000	66.250	0.000	Комитет городского хозяйства, МКУ «УТДХ»
1.3.34	Восстановление асфальтобетонных покрытий от дороги ул. Ак. Королева вдоль ж/д ул. Ак. Королева, 21-25 выезд у ж/д пр. Циолковского, 57	1 449.3	2 313.000	2 197.350	0.000	115.650	0.000	Комитет городского хозяйства, МКУ «УТДХ»
1.3.35	Восстановление асфальтобетонных покрытий от ж/д ул. Ак. Курчатова, 45 вдоль ж/д ул. Ак. Курчатова, 47, ул. Ак. Королева, 47 до ж/д ул. Ак. Королева, 45 выезд на дорогу ул. Ак. Королева	2 450.0	3 935.000	3 738.250	0.000	196.750	0.000	Комитет городского хозяйства, МКУ «УТДХ»
1.3.36	Восстановление асфальтобетонных покрытий от ул. Войцешека через «Собес» до ул. Давыдова, 13	3 000.0	5 301.000	5 035.950	0.000	265.050	0.000	Комитет городского хозяйства, МКУ «УТДХ»
1.3.37	Восстановление асфальтобетонных покрытий от ул. Тушканова, 5 до ул. Тушканова, 13	1 200.0	2 120.000	2 014.000	0.000	106.000	0.000	Комитет городского хозяйства, МКУ «УТДХ»
1.3.38	Восстановление асфальтобетонных покрытий от дороги пр. Таранца А.И. между ж/д ул. Вольского, 22 и пр. Таранца А.И., 5 к воротам д/с № 43	600.0	1 060.000	1 007.000	0.000	53.000	0.000	Комитет городского хозяйства, МКУ «УТДХ»
1.3.39	Восстановление асфальтобетонных покрытий от ж/д пр. Таранца А.И., 7 спуск к д/с № 43	200.0	353.000	335.350	0.000	17.650	0.000	Комитет городского хозяйства, МКУ «УТДХ»
1.3.40	Восстановление асфальтобетонных покрытий от дороги ул. Савченко до ж/д ул. Савченко, 9	300.0	530.000	503.500	0.000	26.500	0.000	Комитет городского хозяйства, МКУ «УТДХ»
1.3.41	Восстановление асфальтобетонных покрытий от дороги ул. Ларина к ж/д ул. Ларина, 29	200.0	353.000	335.350	0.000	17.650	0.000	Комитет городского хозяйства, МКУ «УТДХ»
1.3.42	Восстановление асфальтобетонных покрытий от ж/д ул. В. Кручины, 7 мимо котельной выезд у ж/д ул. В. Кручины, 3	1 200.0	2 120.000	2 014.000	0.000	106.000	0.000	Комитет городского хозяйства, МКУ «УТДХ»
1.3.43	Восстановление асфальтобетонных покрытий от дороги ул. В. Кручины до ж/д ул. В. Кручины, 8/7 мимо ж/д ул. В. Кручины, 8/8, 8/9 подъезд и выезд на дорогу ул. В. Кручины	3 000.0	5 301.000	5 035.950	0.000	265.050	0.000	Комитет городского хозяйства, МКУ «УТДХ»
1.3.44	Восстановление асфальтобетонных покрытий от дороги ул. В. Кручины мимо ж/д ул. В. Кручины, 4, 6 до ж/д ул. В. Кручины, 6/4	1 200.0	2 120.000	2 014.000	0.000	106.000	0.000	Комитет городского хозяйства, МКУ «УТДХ»
1.3.45	Восстановление асфальтобетонных покрытий от ж/д ул. В. Кручины, 3 до ж/д ул. Вольского, 4	960.0	1 696.000	1 611.200	0.000	84.800	0.000	Комитет городского хозяйства, МКУ «УТДХ»
1.3.46	Восстановление асфальтобетонных покрытий от дороги ул. Вольского к СОШ № 40	660.0	1 166.000	1 107.700	0.000	58.300	0.000	Комитет городского хозяйства, МКУ «УТДХ»
1.3.47	Восстановление асфальтобетонных покрытий от ул. Тушканова, 4 вдоль домов № 6, 8, 8/1 до контейнерной площадки	2 400.0	4 241.000	4 028.950	0.000	212.050	0.000	Комитет городского хозяйства, МКУ «УТДХ»
1.3.48	Восстановление асфальтобетонных покрытий от светофора ул. Тушканова до торца ж/д ул. Тушканова, 8	600.0	1 060.000	1 007.000	0.000	53.000	0.000	Комитет городского хозяйства, МКУ «УТДХ»
1.3.49	Восстановление асфальтобетонных покрытий пер. Чуркина	1 500.0	2 713.945	2 578.248	0.000	135.697	0.000	Комитет городского хозяйства, МКУ «УТДХ»
1.3.50	Восстановление асфальтобетонных покрытий дороги к ул. Октябрьской, 3а	520.0	912.113	866.507	0.000	45.606	0.000	Комитет городского хозяйства, МКУ «УТДХ»
1.3.51	Восстановление асфальтобетонных покрытий ул. Космонавтов, 38 – ул. Космонавтов, 3	2 000.0	3 506.501	3 331.176	0.000	175.325	0.000	Комитет городского хозяйства, МКУ «УТДХ»
1.3.52	Восстановление асфальтобетонных покрытий от дороги ул. Дальневосточная до ж/д ул. Дальневосточная, 18	480.0	848.000	805.600	0.000	42.400	0.000	Комитет городского хозяйства, МКУ «УТДХ»
1.3.53	Восстановление асфальтобетонных покрытий Туристический пр., 28 – бульвар Рыбацкой Славы, 12	1 500.0	2 664.176	2 530.967	0.000	133.209	0.000	Комитет городского хозяйства, МКУ «УТДХ»
1.3.54	Восстановление асфальтобетонных покрытий ул. Орджоникидзе	1 000.0	1 775.716	1 686.930	0.000	88.786	0.000	Комитет городского хозяйства, МКУ «УТДХ»
1.3.55	Восстановление асфальтобетонных покрытий от ост. «Колхоз им. Ленина» до ул. Фестивальной, 22	990.0	1 734.983	1 648.234	0.000	86.749	0.000	Комитет городского хозяйства, МКУ «УТДХ»
1.3.56	Восстановление асфальтобетонных покрытий от перекрестка до ул. Фестивальной, 30	800.0	1 403.100	1 332.945	0.000	70.155	0.000	Комитет городского хозяйства, МКУ «УТДХ»
1.3.57	Восстановление асфальтобетонных покрытий от дороги Космический пр. вдоль ж/д ул. Ак. Курчатова, 15 к ж/д ул. Ак. Курчатова, 9	1 200.0	2 333.000	2 216.350	0.000	116.650	0.000	Комитет городского хозяйства, МКУ «УТДХ»
1.3.58	Восстановление асфальтобетонных покрытий от магистральной дороги ул. Космонавтов, 55 до внутриквартальной дороги ул. Космонавтов, 38	240.0	420.358	399.340	0.000	21.018	0.000	Комитет городского хозяйства, МКУ «УТДХ»
1.3.59	Восстановление асфальтобетонных покрытий от ж/д пр. Циолковского, 63 до ж/д ул. Ак. Королева, 19	900.0	1 750.000	1 662.500	0.000	87.500	0.000	Комитет городского хозяйства, МКУ «УТДХ»
1.3.60	Восстановление асфальтобетонных покрытий от дороги ул. Звездная к ж/д ул. Звездная, 23 и 25	700.0	1 206.790	1 146.846	0.000	59.944	0.000	Комитет городского хозяйства, МКУ «УТДХ»
1.3.61	Восстановление асфальтобетонных покрытий от городской дороги ул. Ларина вдоль ж/д ул. Савченко, 15, 11, 7 (за домами), выезд на городскую дорогу ул. Дальневосточная	2 200.0	4 277.000	4 063.150	0.000	213.850	0.000	Комитет городского хозяйства, МКУ «УТДХ»
1.3.62	Ремонт участка дороги от ул. Набережная до ул. Ленинская (район пл. Ленина – Драмтеатр)	13 724.0	20 348.400	19 330.980	0.000	1 017.420	0.000	Комитет городского хозяйства, МКУ «УТДХ»
1.3.63	Восстановление асфальтобетонных покрытий по ул. Пограничная	13 895.0	20 703.158	19 668.000	0.000	1 035.158	0.000	Комитет городского хозяйства, МКУ «УТДХ»
1.3.64	Ремонт асфальтобетонных покрытий по ул. Пограничная	5 451.0	9 002.362	8 552.243	0.000	450.119	0.000	Комитет городского хозяйства, МКУ «УТДХ»
1.3.65	Восстановление асфальтобетонных покрытий по ул. Ленинская – Морвокзал	3 158.0	4 705.263	4 470.000	0.000	235.263	0.000	Комитет городского хозяйства, МКУ «УТДХ»
1.3.66	Восстановление асфальтобетонных покрытий по ул. Омская	4 102.0	7 431.815	7 060.224	0.000	371.591	0.000	Комитет городского хозяйства, МКУ «УТДХ»
1.3.67	Восстановление асфальтобетонных покрытий по ул. Тушканова, 12, 12/1	1 889.0	2 983.387	2 834.218	0.000	149.169	0.000	Комитет городского хозяйства, МКУ «УТДХ»
1.3.68	Восстановление асфальтобетонных покрытий по ул. Сибирцева (включая подъезд к церкви)	6 028.0	10 127.747	9 621.360	0.000	506.387	0.000	Комитет городского хозяйства, МКУ «УТДХ»
1.3.69	Восстановление асфальтобетонных покрытий от главной дороги пр. Победы до пр. Победы, 61	3 947.0	5 968.421	5 670.000	0.000	298.421	0.000	Комитет городского хозяйства, МКУ «УТДХ»
1.3.70	Ремонт асфальтобетонных покрытий ул. Омская (от перекрестка ул. Войцешека до ул. Омская, 40)	13 000.0	18 542.339	17 615.222	0.000	927.117	0.000	Комитет городского хозяйства, МКУ «УТДХ»
1.3.71	Ремонт асфальтобетонных покрытий ул. Ленинская	18 100.0	25 441.040	24 168.990	0.000	1 272.050	0.000	Комитет городского хозяйства, МКУ «УТДХ»
1.3.72	Ремонт асфальтобетонных покрытий ул. Советская	12 400.0	17 753.650	16 865.967	0.000	887.683	0.000	Комитет городского хозяйства, МКУ «УТДХ»



№ п/п	Наименование мероприятия	Объем работ, м <sup>2</sup> , пм, км, ед.	Предельные объемы финансирования, тыс. руб.					Исполнители программных мероприятий
			всего	В том числе по источникам финансирования				
				федеральный бюджет	краевой бюджет	местный бюджет	вне-бюджетные источники	
1.3.73	Ремонт асфальтобетонных покрытий район «Кирпичики 1» (ж/д № 24/1, 24, 26/1, 26)	6 191.8	10 453.008	0.000	10 348.480	104.528	0.000	Комитет городского хозяйства, МКУ «УТДХ»
1.3.74	Ремонт асфальтобетонных покрытий с ливневой канализацией по ул. Индустриальная	120.0	860.000	813.542	0.000	46.458	0.000	Комитет городского хозяйства, МКУ «УТДХ»
1.3.75	Подъезд к СОШ № 32 с ул. Дальняя	2 657.0	3 576.376	0.000	3 540.612	35.764	0.000	Комитет городского хозяйства, МКУ «УТДХ»
1.3.76	Ремонт асфальтобетонных покрытий дорог в микрорайоне «Северо-Восток»	1 030.0	1 500.000	0.000	1 485.000	15.000	0.000	Комитет городского хозяйства, МКУ «УТДХ»
1.3.77	Ремонт асфальтобетонных покрытий в микрорайоне «КП – 75 участок»	1 750.0	3 500.000	0.000	3 465.000	35.000	0.000	Комитет городского хозяйства, МКУ «УТДХ»
1.3.78	Ремонт асфальтобетонных покрытий в микрорайоне «Южный»	3 750.0	7 500.000	0.000	7 425.000	75.000	0.000	Комитет городского хозяйства, МКУ «УТДХ»
1.3.79	Ремонт асфальтобетонных покрытий по ул. Л. Чайкиной, ул. Солнечная	5 250.0	10 500.000	0.000	10 395.000	105.000	0.000	Комитет городского хозяйства, МКУ «УТДХ»
1.3.80	Ремонт внутриквартальной дороги с магистральной дороги ул. Ак. Королева до ж/д ул. Звездная, 25, 25/1	2 700.0	9 000.000	0.000	8 910.000	90.000	0.000	Комитет городского хозяйства, МКУ «УТДХ»
1.3.81	Ремонт внутриквартальной дороги с магистральной дороги ул. Солнечная до ж/д ул. Л. Чайкиной	3 611.0	6 500.000	0.000	6 435.000	65.000	0.000	Комитет городского хозяйства, МКУ «УТДХ»
1.3.82	Ремонт внутриквартального подъезда от ж/д ул. Дальняя, 50 к ж/д ул. Дальняя, 38	270.0	503.186	478.027	0.000	25.159	0.000	Комитет городского хозяйства, МКУ «УТДХ»
1.3.83	Ремонт придомовых проездов от тротуара между ж/д пр. Победы, 41 и 33; вдоль ж/д 37, 39, 41, 41/1, 43, 45, 47	1 963.0	3 600.000	0.000	3 564.000	36.000	0.000	Комитет городского хозяйства, МКУ «УТДХ»
1.3.84	Ремонт асфальтобетонных покрытий на пл. Ленина (перед Правительством Камчатского края)	5 410.0	7 953.661	0.000	7 874.124	79.537	0.000	Комитет городского хозяйства, МКУ «УТДХ»
1.3.85	Ремонт асфальтобетонных покрытий от ул. Арсеньева – ул. Даурская – ул. Уссурийская (от ж/д № 2 по ул. Братская до площадки для разворота автобусов № 5, 5к)	9 403.0	12 859.480	0.000	12 730.885	128.595	0.000	Комитет городского хозяйства, МКУ «УТДХ»
1.3.86	Устройство автомобильных парковок на ул. Ленинская, ул. Советская	4 940.0	9 641.410	0.000	9 544.995	96.415	0.000	Комитет городского хозяйства, МКУ «УТДХ»
1.3.87	Ремонт асфальтобетонных покрытий от пл. Щедрина до ж/д № 46 по ул. Морская	1 620.0	2 957.628	0.000	2 928.052	29.576	0.000	Комитет городского хозяйства, МКУ «УТДХ»
1.3.88	Ремонт асфальтобетонных покрытий от пр. Таранца мимо маг. «Агротек-Маркет» до Сбербанка	1 850.0	2 929.293	0.000	2 900.000	29.293	0.000	Комитет городского хозяйства, МКУ «УТДХ»
1.3.89	Ремонт асфальтобетонных покрытий от магистральной дороги ул. Ак. Королева до отделения скорой помощи	2 450.0	4 832.820	0.000	4 784.492	48.328	0.000	Комитет городского хозяйства, МКУ «УТДХ»
1.3.90	Ремонт асфальтобетонных покрытий от магистральной дороги через маг. «Дружба» к РГУТИС	2 017.0	4 291.866	4 291.866	0.000	0.000	0.000	Комитет городского хозяйства, МКУ «УТДХ»
1.3.91	Ремонт асфальтобетонных покрытий от ул. Красная сопка до ул. Океанская	2 180.0	3 758.330	0.000	3 720.747	37.583	0.000	Комитет городского хозяйства, МКУ «УТДХ»
1.3.92	Ремонт асфальтобетонных покрытий по ул. Пограничная – ул. Максимова	2 280.0	2 880.000	0.000	2 851.200	28.800	0.000	Комитет городского хозяйства, МКУ «УТДХ»
1.3.93	Ремонт асфальтобетонных покрытий придомового проезда по ул. Н.-Терешковой, 12 с выездом на внутриквартальную дорогу	1 259.9	2 116.686	0.000	2 095.519	21.167	0.000	Комитет городского хозяйства, МКУ «УТДХ»
1.3.94	Ремонт асфальтобетонных покрытий п. Завойко (от поворота на Малолоагерную)	2 100.0	2 788.728	2 649.292	0.000	139.436	0.000	Комитет городского хозяйства, МКУ «УТДХ»
1.3.95	Ремонт асфальтобетонных покрытий проезда к историческим памятникам сопки Никольская	2 381.0	2 954.300	2 806.585	0.000	147.715	0.000	Комитет городского хозяйства, МКУ «УТДХ»
1.3.96	Ремонт асфальтобетонных покрытий по ул. Карьерная (от ж/д ул. Владивостокская, 17 до ул. Карьерная, 1)	1 250.0	4 538.680	4 311.745	0.000	226.935	0.000	Комитет городского хозяйства, МКУ «УТДХ»
1.3.97	Ремонт асфальтобетонного покрытия тротуара 1224,7 м <sup>2</sup> с установкой бордюрного камня 1268 п.м., поребрика 233 п.м. по ул. Автомобилистов	1 224.7	3 119.000	0.000	3 087.810	31.190	0.000	Комитет городского хозяйства, МКУ «УТДХ»
1.3.98	Ремонт асфальтобетонного покрытия тротуара по ул. Вольского до пр. Таранца	1 695.0	4 079.500	0.000	4 038.705	40.795	0.000	Департамент градостроительства и земельных отношений, МКУ «УКСР»
1.3.99	Оборудование пешеходных ограждений по ул. Ленинская, ул. Советская	1977 пм	7 200.000	0.000	7 128.000	72.000	0.000	Комитет городского хозяйства, МКУ «УТДХ»
1.3.100	Оборудование подходов к пешеходным переходам	10 шт.	3 182.098	0.000	3 072.876	109.222	0.000	Комитет городского хозяйства, МКУ «УТДХ»
<b>1.4</b>	<b>Ремонт придомовых территорий</b>	<b>73 696.6</b>	<b>129 900.227</b>	<b>100 372.606</b>	<b>24 000.291</b>	<b>5 527.330</b>	<b>0.000</b>	Комитет городского хозяйства
1.4.1	ул. Абея, 8	720.0	1 949.600	0.000	1 930.104	19.496	0.000	Комитет городского хозяйства, МКУ «УТДХ»
1.4.2	ул. Абея, 14	280.0	902.070	0.000	893.049	9.021	0.000	Комитет городского хозяйства, МКУ «УТДХ»
1.4.3	ул. Ак. Заварицкого, 4	960.0	3 092.800	0.000	3 061.872	30.928	0.000	Комитет городского хозяйства, МКУ «УТДХ»
1.4.4	ул. Атласова, 22	300.0	504.000	478.800	0.000	25.200	0.000	Комитет городского хозяйства, МКУ «УТДХ»
1.4.5	ул. Атласова, 22а	300.0	504.000	478.800	0.000	25.200	0.000	Комитет городского хозяйства, МКУ «УТДХ»
1.4.6	ул. Батарейная, 1	400.0	2 996.276	2 844.446	0.000	151.830	0.000	Комитет городского хозяйства, МКУ «УТДХ»
1.4.7	ул. Бохняка, 3	765.3	1 285.705	1 221.419	0.000	64.286	0.000	Комитет городского хозяйства, МКУ «УТДХ»
1.4.8	ул. Бохняка, 4	960.0	1 612.800	1 532.160	0.000	80.640	0.000	Комитет городского хозяйства, МКУ «УТДХ»
1.4.9	ул. Бохняка, 5	765.3	840.000	798.000	0.000	42.000	0.000	Комитет городского хозяйства, МКУ «УТДХ»
1.4.10	ул. Бохняка, 6	377.8	634.619	602.889	0.000	31.730	0.000	Комитет городского хозяйства, МКУ «УТДХ»
1.4.11	ул. Бохняка, 7	821.6	1 380.305	1 311.290	0.000	69.015	0.000	Комитет городского хозяйства, МКУ «УТДХ»
1.4.12	ул. Бохняка, 8	1 108.8	614.197	583.487	0.000	30.710	0.000	Комитет городского хозяйства, МКУ «УТДХ»
1.4.13	ул. Бохняка, 9	1 501.5	2 594.038	2 464.336	0.000	129.702	0.000	Комитет городского хозяйства, МКУ «УТДХ»
1.4.14	ул. Бохняка, 10	560.5	941.657	894.574	0.000	47.083	0.000	Комитет городского хозяйства, МКУ «УТДХ»
1.4.15	ул. Бохняка, 12	340.0	610.366	579.848	0.000	30.518	0.000	Комитет городского хозяйства, МКУ «УТДХ»
1.4.16	ул. Бохняка, 14	440.0	739.200	702.240	0.000	36.960	0.000	Комитет городского хозяйства, МКУ «УТДХ»

№ п/п	Наименование мероприятия	Объем работ, м <sup>2</sup> , пм, км, ед.	Предельные объемы финансирования, тыс. руб.					Исполнители программных мероприятий
			всего	В том числе по источникам финансирования				
				федеральный бюджет	краевой бюджет	местный бюджет	вне-бюджетные источники	
1.4.17	ул. Войцешека, 9а	260.0	436.800	0.000	432.432	4.368	0.000	Комитет городского хозяйства, МКУ «УТДХ»
1.4.18	ул. Гастелло, 5	520.0	873.600	829.920	0.000	43.680	0.000	Комитет городского хозяйства, МКУ «УТДХ»
1.4.19	ул. Гастелло, 7	440.0	739.207	702.247	0.000	36.960	0.000	Комитет городского хозяйства, МКУ «УТДХ»
1.4.20	ул. Давыдова, 3	679.5	1 091.425	1 036.854	0.000	54.571	0.000	Комитет городского хозяйства, МКУ «УТДХ»
1.4.21	ул. Давыдова, 5	918.8	873.600	829.920	0.000	43.680	0.000	Комитет городского хозяйства, МКУ «УТДХ»
1.4.22	ул. Давыдова, 7	853.7	1 564.602	1 486.372	0.000	78.230	0.000	Комитет городского хозяйства, МКУ «УТДХ»
1.4.23	ул. Давыдова, 17	906.8	1 595.181	1 515.422	0.000	79.759	0.000	Комитет городского хозяйства, МКУ «УТДХ»
1.4.24	ул. Давыдова, 23	700.0	1 176.000	1 117.200	0.000	58.800	0.000	Комитет городского хозяйства, МКУ «УТДХ»
1.4.25	ул. Дальняя, 24	564.0	492.862	468.219	0.000	24.643	0.000	Комитет городского хозяйства, МКУ «УТДХ»
1.4.26	ул. Дальняя, 26/1	919.0	799.311	759.346	0.000	39.965	0.000	Комитет городского хозяйства, МКУ «УТДХ»
1.4.27	ул. Дальняя, 36	530.0	2 409.750	2 289.260	0.000	120.490	0.000	Комитет городского хозяйства, МКУ «УТДХ»
1.4.28	ул. Дальняя, 38	1 244.0	1 484.176	1 409.967	0.000	74.209	0.000	Комитет городского хозяйства, МКУ «УТДХ»
1.4.29	ул. Дальняя, 40	1 017.0	2 429.866	2 308.370	0.000	121.496	0.000	Комитет городского хозяйства, МКУ «УТДХ»
1.4.30	ул. Дальняя, 48	1 090.0	1 734.512	1 647.786	0.000	86.726	0.000	Комитет городского хозяйства, МКУ «УТДХ»
1.4.31	ул. Дальняя, 50	720.0	1 071.465	1 017.892	0.000	53.573	0.000	Комитет городского хозяйства, МКУ «УТДХ»
1.4.32	ул. Дальняя, 52	1 495.0	2 035.042	1 933.290	0.000	101.752	0.000	Комитет городского хозяйства, МКУ «УТДХ»
1.4.33	ул. Звездная, 5/1	280.0	470.400	446.880	0.000	23.520	0.000	Комитет городского хозяйства, МКУ «УТДХ»
1.4.34	ул. Карбышева, 3	1 120.0	1 881.600	0.000	1 862.784	18.816	0.000	Комитет городского хозяйства, МКУ «УТДХ»
1.4.35	ул. Карбышева, 3	665.0	1 790.844	0.000	1 772.935	17.909	0.000	Комитет городского хозяйства, МКУ «УТДХ»
1.4.36	ул. Карбышева, 4	520.0	1 675.270	0.000	1 658.517	16.753	0.000	Комитет городского хозяйства, МКУ «УТДХ»
1.4.37	ул. Карбышева, 16/2	220.0	708.770	0.000	701.682	7.088	0.000	Комитет городского хозяйства, МКУ «УТДХ»
1.4.38	пр. К. Маркса, 2	877.4	1 033.375	981.706	0.000	51.669	0.000	Комитет городского хозяйства, МКУ «УТДХ»
1.4.39	пр. К. Маркса, 2/1	1 817.2	1 687.185	1 602.826	0.000	84.359	0.000	Комитет городского хозяйства, МКУ «УТДХ»
1.4.40	пр. К. Маркса, 9	500.0	840.000	798.000	0.000	42.000	0.000	Комитет городского хозяйства, МКУ «УТДХ»
1.4.41	ул. Ключевская, 9	280.0	470.400	446.880	0.000	23.520	0.000	Комитет городского хозяйства, МКУ «УТДХ»
1.4.42	ул. Ключевская, 24	600.0	1 933.000	1 836.350	0.000	96.650	0.000	Комитет городского хозяйства, МКУ «УТДХ»
1.4.43	Космический пр., 18	460.0	772.800	734.160	0.000	38.640	0.000	Комитет городского хозяйства, МКУ «УТДХ»
1.4.44	Космический пр., 20	500.0	840.000	798.000	0.000	42.000	0.000	Комитет городского хозяйства, МКУ «УТДХ»
1.4.45	ул. Кроноцкая, 12/1	160.0	487.300	462.930	0.000	24.370	0.000	Комитет городского хозяйства, МКУ «УТДХ»
1.4.46	ул. Кроноцкая, 16	160.0	515.470	489.700	0.000	25.770	0.000	Комитет городского хозяйства, МКУ «УТДХ»
1.4.47	ул. Л. Чайкиной, 13	360.0	604.800	574.560	0.000	30.240	0.000	Комитет городского хозяйства, МКУ «УТДХ»
1.4.48	ул. Л. Чайкиной, 15	360.0	604.800	574.560	0.000	30.240	0.000	Комитет городского хозяйства, МКУ «УТДХ»
1.4.49	ул. Л. Чайкиной, 17	485.0	845.231	802.969	0.000	42.262	0.000	Комитет городского хозяйства, МКУ «УТДХ»
1.4.50	ул. Молчанова, 1-4	200.0	644.440	0.000	637.995	6.445	0.000	Комитет городского хозяйства, МКУ «УТДХ»
1.4.51	б-р Пийпа, 8	275.0	801.180	0.000	793.168	8.012	0.000	Комитет городского хозяйства, МКУ «УТДХ»
1.4.52	пр. Победы, 15, 21	980.0	3 157.230	0.000	3 125.657	31.573	0.000	Комитет городского хозяйства, МКУ «УТДХ»
1.4.53	ул. Пограничная, 21	240.0	403.200	383.040	0.000	20.160	0.000	Комитет городского хозяйства, МКУ «УТДХ»
1.4.54	ул. Пограничная, 23	810.0	1 360.800	1 292.760	0.000	68.040	0.000	Комитет городского хозяйства, МКУ «УТДХ»
1.4.55	ул. Пограничная, 26-28	1 195.0	1 608.717	0.000	1 592.630	16.087	0.000	Комитет городского хозяйства, МКУ «УТДХ»
1.4.56	ул. Пограничная, 33	476.0	799.680	759.700	0.000	39.980	0.000	Комитет городского хозяйства, МКУ «УТДХ»
1.4.57	ул. Пограничная, 42/2	600.0	1 008.000	957.600	0.000	50.400	0.000	Комитет городского хозяйства, МКУ «УТДХ»
1.4.58	ул. Пономарева, 3	360.0	1 159.800	1 101.810	0.000	57.990	0.000	Комитет городского хозяйства, МКУ «УТДХ»
1.4.59	ул. Пономарева, 35	440.0	739.200	702.240	0.000	36.960	0.000	Комитет городского хозяйства, МКУ «УТДХ»
1.4.60	ул. Пономарева, 37	440.0	739.200	702.240	0.000	36.960	0.000	Комитет городского хозяйства, МКУ «УТДХ»
1.4.61	ул. Пономарева, 3, 35, 37	550.0	1 100.000	0.000	1 089.000	11.000	0.000	Комитет городского хозяйства, МКУ «УТДХ»

№ п/п	Наименование мероприятия	Объем работ, м <sup>2</sup> , пм, км, ед.	Предельные объемы финансирования, тыс. руб.					Исполнители программных мероприятий
			всего	В том числе по источникам финансирования				
				федеральный бюджет	краевой бюджет	местный бюджет	вне-бюджетные источники	
1.4.62	ул. Попова, 33	200.0	336.000	0.000	332.640	3.360	0.000	Комитет городского хозяйства, МКУ «УТДХ»
1.4.63	ул. Попова, 33/1	200.0	336.000	0.000	332.640	3.360	0.000	Комитет городского хозяйства, МКУ «УТДХ»
1.4.64	ул. Попова, 35	200.0	336.000	0.000	332.640	3.360	0.000	Комитет городского хозяйства, МКУ «УТДХ»
1.4.65	пр. Рыбаков, 1	360.0	605.148	574.891	0.000	30.257	0.000	Комитет городского хозяйства, МКУ «УТДХ»
1.4.66	пр. Рыбаков, 1/1	464.0	779.383	740.414	0.000	38.969	0.000	Комитет городского хозяйства, МКУ «УТДХ»
1.4.67	пр. Рыбаков, 2	606.8	1 019.858	968.865	0.000	50.993	0.000	Комитет городского хозяйства, МКУ «УТДХ»
1.4.68	пр. Рыбаков, 3	780.0	1 310.359	1 244.841	0.000	65.518	0.000	Комитет городского хозяйства, МКУ «УТДХ»
1.4.69	пр. Рыбаков, 5/1	717.6	1 205.262	1 144.999	0.000	60.263	0.000	Комитет городского хозяйства, МКУ «УТДХ»
1.4.70	пр. Рыбаков, 8	380.0	533.072	506.418	0.000	26.654	0.000	Комитет городского хозяйства, МКУ «УТДХ»
1.4.71	пр. Рыбаков, 10	640.0	610.553	580.025	0.000	30.528	0.000	Комитет городского хозяйства, МКУ «УТДХ»
1.4.72	пр. Рыбаков, 12	400.0	427.282	405.918	0.000	21.364	0.000	Комитет городского хозяйства, МКУ «УТДХ»
1.4.73	пр. Рыбаков, 13/1	1 232.5	2 070.215	1 966.704	0.000	103.511	0.000	Комитет городского хозяйства, МКУ «УТДХ»
1.4.74	пр. Рыбаков, 13/2	480.0	433.091	411.436	0.000	21.655	0.000	Комитет городского хозяйства, МКУ «УТДХ»
1.4.75	пр. Рыбаков, 13/3	374.3	629.152	597.694	0.000	31.458	0.000	Комитет городского хозяйства, МКУ «УТДХ»
1.4.76	пр. Рыбаков, 14	400.0	540.276	513.262	0.000	27.014	0.000	Комитет городского хозяйства, МКУ «УТДХ»
1.4.77	пр. Рыбаков, 15	570.0	957.479	909.605	0.000	47.874	0.000	Комитет городского хозяйства, МКУ «УТДХ»
1.4.78	пр. Рыбаков, 15/1	480.0	442.666	420.533	0.000	22.133	0.000	Комитет городского хозяйства, МКУ «УТДХ»
1.4.79	пр. Рыбаков, 16	553.0	928.868	882.425	0.000	46.443	0.000	Комитет городского хозяйства, МКУ «УТДХ»
1.4.80	пр. Рыбаков, 18	650.3	1 092.327	1 037.711	0.000	54.616	0.000	Комитет городского хозяйства, МКУ «УТДХ»
1.4.81	пр. Рыбаков, 20	660.0	623.246	592.084	0.000	31.162	0.000	Комитет городского хозяйства, МКУ «УТДХ»
1.4.82	пр. Рыбаков, 22	400.0	601.707	571.622	0.000	30.085	0.000	Комитет городского хозяйства, МКУ «УТДХ»
1.4.83	пр. Рыбаков, 24	400.0	478.566	454.638	0.000	23.928	0.000	Комитет городского хозяйства, МКУ «УТДХ»
1.4.84	пр. Рыбаков, 26	402.4	676.434	642.612	0.000	33.822	0.000	Комитет городского хозяйства, МКУ «УТДХ»
1.4.85	пр. Рыбаков, 32	406.8	683.299	649.134	0.000	34.165	0.000	Комитет городского хозяйства, МКУ «УТДХ»
1.4.86	пр. Рыбаков, 34	700.0	876.404	832.584	0.000	43.820	0.000	Комитет городского хозяйства, МКУ «УТДХ»
1.4.87	пр. Рыбаков, 36	588.8	988.953	939.505	0.000	49.448	0.000	Комитет городского хозяйства, МКУ «УТДХ»
1.4.88	б-р Рыбацкой Славы, 1	40.0	64.944	61.695	0.000	3.249	0.000	Комитет городского хозяйства, МКУ «УТДХ»
1.4.89	б-р Рыбацкой Славы, 3	258.0	440.040	418.038	0.000	22.002	0.000	Комитет городского хозяйства, МКУ «УТДХ»
1.4.90	б-р Рыбацкой Славы, 5	1 374.0	1 693.020	1 608.369	0.000	84.651	0.000	Комитет городского хозяйства, МКУ «УТДХ»
1.4.91	б-р Рыбацкой Славы, 7	300.0	521.760	495.672	0.000	26.088	0.000	Комитет городского хозяйства, МКУ «УТДХ»
1.4.92	б-р Рыбацкой Славы, 9	45.0	73.080	69.426	0.000	3.654	0.000	Комитет городского хозяйства, МКУ «УТДХ»
1.4.93	б-р Рыбацкой Славы, 13	790.0	968.420	920.000	0.000	48.420	0.000	Комитет городского хозяйства, МКУ «УТДХ»
1.4.94	б-р Рыбацкой Славы, 17	931.0	1 168.430	1 110.010	0.000	58.420	0.000	Комитет городского хозяйства, МКУ «УТДХ»
1.4.95	б-р Рыбацкой Славы, 19	922.0	1 157.160	1 099.302	0.000	57.858	0.000	Комитет городского хозяйства, МКУ «УТДХ»
1.4.96	б-р Рыбацкой Славы, 11, 15	1 050.0	1 764.000	0.000	1 746.360	17.640	0.000	Комитет городского хозяйства, МКУ «УТДХ»
1.4.97	ул. Солнечная, 5	720.0	1 209.600	1 149.120	0.000	60.480	0.000	Комитет городского хозяйства, МКУ «УТДХ»
1.4.98	ул. Солнечная, 7	360.0	604.800	574.560	0.000	30.240	0.000	Комитет городского хозяйства, МКУ «УТДХ»
1.4.99	ул. Солнечная, 11	1 500.0	3 024.000	2 872.800	0.000	151.200	0.000	Комитет городского хозяйства, МКУ «УТДХ»
1.4.100	ул. Солнечная, 19	360.0	801.162	761.104	0.000	40.058	0.000	Комитет городского хозяйства, МКУ «УТДХ»
1.4.101	ул. Солнечная, 19б	360.0	604.800	574.560	0.000	30.240	0.000	Комитет городского хозяйства, МКУ «УТДХ»
1.4.102	ул. Солнечная, 19/1	360.0	604.800	574.560	0.000	30.240	0.000	Комитет городского хозяйства, МКУ «УТДХ»
1.4.103	ул. Тушканова, 2	800.0	1 344.000	1 276.800	0.000	67.200	0.000	Комитет городского хозяйства, МКУ «УТДХ»
1.4.104	ул. Тушканова, 3	1 011.6	1 008.000	957.600	0.000	50.400	0.000	Комитет городского хозяйства, МКУ «УТДХ»
1.4.105	ул. Тушканова, 4	280.0	470.400	446.880	0.000	23.520	0.000	Комитет городского хозяйства, МКУ «УТДХ»
1.4.106	ул. Тушканова, 7	846.6	1 422.255	1 351.142	0.000	71.113	0.000	Комитет городского хозяйства, МКУ «УТДХ»

№ п/п	Наименование мероприятия	Объем работ, м <sup>2</sup> , пм, км, ед.	Предельные объемы финансирования, тыс. руб.					Исполнители программных мероприятий
			всего	В том числе по источникам финансирования				
				федеральный бюджет	краевой бюджет	местный бюджет	вне-бюджетные источники	
1.4.107	ул. Тушканова, 7/1	680.0	1 173.397	1 114.727	0.000	58.670	0.000	Комитет городского хозяйства, МКУ «УТДХ»
1.4.108	ул. Тушканова, 7/2	680.0	1 184.477	1 125.253	0.000	59.224	0.000	Комитет городского хозяйства, МКУ «УТДХ»
1.4.109	ул. Тушканова, 8/1	600.0	1 008.000	957.600	0.000	50.400	0.000	Комитет городского хозяйства, МКУ «УТДХ»
1.4.110	ул. Тушканова, 10/1	240.0	403.200	383.040	0.000	20.160	0.000	Комитет городского хозяйства, МКУ «УТДХ»
1.4.111	ул. Тушканова, 10/2	480.0	806.400	766.080	0.000	40.320	0.000	Комитет городского хозяйства, МКУ «УТДХ»
1.4.112	ул. Тушканова, 10/3	400.0	672.000	638.400	0.000	33.600	0.000	Комитет городского хозяйства, МКУ «УТДХ»
1.4.113	ул. Тушканова, 10	504.0	1 623.719	1 542.527	0.000	81.192	0.000	Комитет городского хозяйства, МКУ «УТДХ»
1.4.114	ул. Тушканова, 14	756.0	2 435.580	2 313.801	0.000	121.779	0.000	Комитет городского хозяйства, МКУ «УТДХ»
1.4.115	ул. Тушканова, 17	967.3	1 650.139	1 567.632	0.000	82.507	0.000	Комитет городского хозяйства, МКУ «УТДХ»
1.4.116	ул. Тушканова, 29	799.7	1 343.412	1 276.241	0.000	67.171	0.000	Комитет городского хозяйства, МКУ «УТДХ»
1.4.117	ул. Тушканова, 29/1	691.4	1 161.586	1 103.506	0.000	58.080	0.000	Комитет городского хозяйства, МКУ «УТДХ»
1.4.118	пр. Циолковского, 15	620.0	1 997.430	1 897.559	0.000	99.871	0.000	Комитет городского хозяйства, МКУ «УТДХ»
1.4.119	пр. Циолковского, 19	800.0	1 561.492	1 483.417	0.000	78.075	0.000	Комитет городского хозяйства, МКУ «УТДХ»
1.4.117	ул. Чубарова, 12	534.3	1 721.400	0.000	1 704.186	17.214	0.000	Комитет городского хозяйства, МКУ «УТДХ»
<b>1.5</b>	<b>Устройство уличного освещения</b>	<b>35.17</b>	<b>83 152.544</b>	<b>78 981.716</b>	<b>3 336.516</b>	<b>834.312</b>	<b>0.000</b>	Комитет городского хозяйства, Департамент градостроительства и земельных отношений
1.5.1	Устройство линии наружного освещения от пр. К. Маркса, ул. Лукашевского	1.90	6 192.418	6 192.418	0.000	0.000	0.000	Департамент градостроительства и земельных отношений, МКУ «УКСР»
1.5.2	Ремонт линии наружного освещения по ул. Советская (ж/д № 76 до 102)	0.36	916.642	916.642	0.000	0.000	0.000	Комитет городского хозяйства, МКУ «УТДХ»
1.5.3	Устройство линии наружного освещения по ул. Зеркальная, ул. Владивостокская, ул. Ленинградская	2.30	18 229.782	18 229.782	0.000	0.000	0.000	Департамент градостроительства и земельных отношений, МКУ «УКСР»
1.5.4	Ремонт линии наружного освещения по ул. Зеркальная, ул. Владивостокская, ул. Ленинградская	1.40	3 370.218	0.000	3 336.516	33.702	0.000	Департамент градостроительства и земельных отношений, МКУ «УКСР»
1.5.5	Устройство линии наружного освещения в пос. Авача – ул. Приморская, ул. Светлая, ул. Попова	4.20	7 006.074	7 006.074	0.000	0.000	0.000	Департамент градостроительства и земельных отношений, МКУ «УКСР»
1.5.6	Устройство линии наружного освещения в пос. Авача – пр. Победы	2.50	4 025.000	3 823.750	0.000	201.250	0.000	Департамент градостроительства и земельных отношений, МКУ «УКСР»
1.5.7	Дополнительное освещение пешеходных переходов		1 283.217	1 283.217	0.000	0.000	0.000	Комитет городского хозяйства, МКУ «УТДХ»
1.5.8	Устройство линии наружного освещения по ул. Тушканова – пр. 50 лет Октября	9.35	18 871.618	18 871.618	0.000	0.000	0.000	Департамент градостроительства и земельных отношений, МКУ «УКСР»
1.5.9	Устройство линии наружного освещения на ул. Н.-Терешковой	0.60	1 231.790	1 231.790	0.000	0.000	0.000	Департамент градостроительства и земельных отношений, МКУ «УКСР»
1.5.10	Ремонт линии наружного освещения от ул. Озерновская коса до мех. завода (Театр. площадь)	1.90	2 550.335	2 550.335	0.000	0.000	0.000	Комитет городского хозяйства, МКУ «УБ»
1.5.11	Ремонт линии наружного освещения по ул. Ключевская, ул. Беринга	3.60	5 762.743	5 474.604	0.000	288.139	0.000	Департамент градостроительства и земельных отношений, МКУ «УКСР»
1.5.12	Ремонт линии наружного освещения по ул. Автомобилистов	1.10	2 135.492	2 135.492	0.000	0.000	0.000	Комитет городского хозяйства, МКУ «УТДХ»
1.5.13	Устройство линии наружного освещения по ул. Первомайская в пос. Дальний	1.02	1 937.474	1 937.474	0.000	0.000	0.000	Департамент градостроительства и земельных отношений, МКУ «УКСР»
1.5.14	Устройство линии наружного освещения по ул. Пономарева	0.90	1 879.028	1 879.028	0.000	0.000	0.000	Департамент градостроительства и земельных отношений, МКУ «УКСР»
1.5.15	Устройство линии наружного освещения по ул. Кирдищева	0.75	1 536.180	1 536.180	0.000	0.000	0.000	Департамент градостроительства и земельных отношений, МКУ «УКСР»
1.5.16	Устройство линии наружного освещения по ул. Мишенная	1.00	3 188.560	3 029.132	0.000	159.428	0.000	Департамент градостроительства и земельных отношений, МКУ «УКСР»
1.5.17	Восстановление линии наружного освещения по ул. Флотская	1.88	2 484.722	2 360.492	0.000	124.230	0.000	Комитет городского хозяйства, МКУ «УТДХ»
1.5.18	Восстановление линии наружного освещения по ул. Дальняя	0.41	551.251	523.688	0.000	27.563	0.000	Комитет городского хозяйства, МКУ «УТДХ»
<b>1.6</b>	<b>Ремонт тротуаров</b>	<b>23 419.0</b>	<b>61 737.025</b>	<b>0.000</b>	<b>61 119.656</b>	<b>617.369</b>	<b>0.000</b>	Комитет городского хозяйства
1.6.1	Восстановление тротуара по ул. Ленинская	9 797.0	26 252.030	0.000	25 989.510	262.520	0.000	Комитет городского хозяйства, МКУ «УТДХ»
1.6.2	Восстановление тротуара по ул. Советская	6 942.0	18 125.360	0.000	17 944.106	181.254	0.000	Комитет городского хозяйства, МКУ «УТДХ»
1.6.3	Восстановление тротуара по ул. Набережная	6 680.0	17 359.635	0.000	17 186.040	173.595	0.000	Комитет городского хозяйства, МКУ «УТДХ»
<b>1.7</b>	<b>Замена барьерного ограждения</b>	<b>2 410.0</b>	<b>8 238.219</b>	<b>7 826.308</b>	<b>0.000</b>	<b>411.911</b>	<b>0.000</b>	Комитет городского хозяйства
1.7.1	Замена барьерного ограждения по ул. Арсеньева	600.0	2 113.300	2 007.635	0.000	105.665	0.000	Комитет городского хозяйства, МКУ «УТДХ»
1.7.2	Замена барьерного ограждения по ул. Ключевская – ул. Беринга – ул. Мишенная	1 400.0	4 616.741	4 385.904	0.000	230.837	0.000	Комитет городского хозяйства, МКУ «УТДХ»
1.7.3	Замена барьерного ограждения по ул. Халактырское шоссе	80.0	268.765	255.327	0.000	13.438	0.000	Комитет городского хозяйства, МКУ «УТДХ»

№ п/п	Наименование мероприятия	Объем работ, м <sup>2</sup> , пм, км, ед.	Предельные объемы финансирования, тыс. руб.					Исполнители программных мероприятий
			всего	В том числе по источникам финансирования				
				федеральный бюджет	краевой бюджет	местный бюджет	вне-бюджетные источники	
1.7.4	Замена барьерного ограждения по ул. Дальняя	80.0	438.920	416.974	0.000	21.946	0.000	Комитет городского хозяйства, МКУ «УТДХ»
1.7.5	Замена барьерного ограждения по ул. Океанская	250.0	800.493	760.468	0.000	40.025	0.000	Комитет городского хозяйства, МКУ «УТДХ»
<b>1.8</b>	<b>Установка и реконструкция автобусных павильонов и остановок</b>	<b>60</b>	<b>19 330.000</b>	<b>18 363.496</b>	<b>0.000</b>	<b>966.504</b>	<b>0.000</b>	Комитет городского хозяйства
1.8.1	Ремонт автобусного павильона на остановке «АБЗ»	1	140.857	133.814	0.000	7.043	0.000	Комитет городского хозяйства, МКУ «УТДХ»
1.8.2	Ремонт автобусного павильона на остановке «База КМПО»	1	140.857	133.813	0.000	7.044	0.000	Комитет городского хозяйства, МКУ «УТДХ»
1.8.3	Восстановление автобусного павильона на остановке «База «ТМТ»	1	400.000	380.000	0.000	20.000	0.000	Комитет городского хозяйства, МКУ «УТДХ»
1.8.4	Ремонт автобусного павильона на остановке «Богородское озеро»	2	281.714	267.628	0.000	14.086	0.000	Комитет городского хозяйства, МКУ «УТДХ»
1.8.5	Восстановление автобусного павильона на остановке «Больница № 3»	1	400.000	380.000	0.000	20.000	0.000	Комитет городского хозяйства, МКУ «УТДХ»
1.8.6	Ремонт автобусного павильона на остановке «Геологическая»	1	140.857	133.813	0.000	7.044	0.000	Комитет городского хозяйства, МКУ «УТДХ»
1.8.7	Восстановление автобусного павильона на остановке «Герiatricкая больница»	1	400.000	380.000	0.000	20.000	0.000	Комитет городского хозяйства, МКУ «УТДХ»
1.8.8	Ремонт автобусного павильона на остановке «Горизонт»	1	140.857	133.814	0.000	7.043	0.000	Комитет городского хозяйства, МКУ «УТДХ»
1.8.9	Восстановление автобусного павильона на остановке «Городская администрация»	2	1 200.000	1 140.000	0.000	60.000	0.000	Комитет городского хозяйства, МКУ «УТДХ»
1.8.10	Ремонт автобусного павильона на остановке «Детский мир»	2	281.714	267.628	0.000	14.086	0.000	Комитет городского хозяйства, МКУ «УТДХ»
1.8.11	Ремонт автобусного павильона на остановке «Детский парк»	2	281.714	267.629	0.000	14.085	0.000	Комитет городского хозяйства, МКУ «УТДХ»
1.8.12	Восстановление автобусного павильона на остановке «КГПУ»	1	400.000	380.000	0.000	20.000	0.000	Комитет городского хозяйства, МКУ «УТДХ»
1.8.13	Восстановление автобусного павильона на остановке «Кирпичики»	1	600.000	570.000	0.000	30.000	0.000	Комитет городского хозяйства, МКУ «УТДХ»
1.8.14	Ремонт автобусного павильона на остановке «Кладбище»	1	140.857	133.814	0.000	7.043	0.000	Комитет городского хозяйства, МКУ «УТДХ»
1.8.15	Восстановление автобусного павильона на остановке «Колхоз им. Ленина»	1	400.000	380.000	0.000	20.000	0.000	Комитет городского хозяйства, МКУ «УТДХ»
1.8.16	Восстановление автобусного павильона на остановке «Областная больница»	1	600.000	570.000	0.000	30.000	0.000	Комитет городского хозяйства, МКУ «УТДХ»
1.8.17	Ремонт автобусного павильона на остановке «Култучное озеро»	1	140.857	133.814	0.000	7.043	0.000	Комитет городского хозяйства, МКУ «УТДХ»
1.8.18	Восстановление автобусного павильона на остановке «Маг. «Стройматериалы»	1	600.000	570.000	0.000	30.000	0.000	Комитет городского хозяйства, МКУ «УТДХ»
1.8.19	Ремонт автобусного павильона на остановке «Маг. «Стройматериалы»	1	140.857	133.814	0.000	7.043	0.000	Комитет городского хозяйства, МКУ «УТДХ»
1.8.20	Ремонт автобусного павильона на остановке «Нефтебаза»	1	140.857	133.814	0.000	7.043	0.000	Комитет городского хозяйства, МКУ «УТДХ»
1.8.21	Ремонт автобусного павильона на остановке «Новое кладбище»	1	140.857	133.814	0.000	7.043	0.000	Комитет городского хозяйства, МКУ «УТДХ»
1.8.22	Восстановление автобусного павильона на остановке «Областная библиотека», с расширением «кармана» и полосой разгона в сторону центра	2	3 200.000	3 040.000	0.000	160.000	0.000	Комитет городского хозяйства, МКУ «УТДХ»
1.8.23	Ремонт автобусного павильона на остановке «Пивзавод»	2	281.714	267.628	0.000	14.086	0.000	Комитет городского хозяйства, МКУ «УТДХ»
1.8.24	Ремонт автобусного павильона на остановке «Пл. Щедрина»	1	140.857	133.814	0.000	7.043	0.000	Комитет городского хозяйства, МКУ «УТДХ»
1.8.25	Восстановление автобусного павильона на остановке «Погрангородок»	2	800.000	760.000	0.000	40.000	0.000	Комитет городского хозяйства, МКУ «УТДХ»
1.8.26	Восстановление автобусного павильона на остановке «Поликлиника № 4»	1	400.000	380.000	0.000	20.000	0.000	Комитет городского хозяйства, МКУ «УТДХ»
1.8.27	Ремонт автобусного павильона на остановке «Пос. Завойко»	1	140.856	133.813	0.000	7.043	0.000	Комитет городского хозяйства, МКУ «УТДХ»
1.8.28	Восстановление автобусного павильона на остановке «Почта» (п. Моховая)	1	400.000	380.000	0.000	20.000	0.000	Комитет городского хозяйства, МКУ «УТДХ»
1.8.29	Ремонт автобусного павильона на остановке «Продбаза»	1	140.857	133.814	0.000	7.043	0.000	Комитет городского хозяйства, МКУ «УТДХ»
1.8.30	Восстановление автобусного павильона на остановке «Пр. Победы»	1	600.000	570.000	0.000	30.000	0.000	Комитет городского хозяйства, МКУ «УТДХ»
1.8.31	Восстановление автобусного павильона на остановке «Пр. Циолковского»	2	1 200.000	1 140.000	0.000	60.000	0.000	Комитет городского хозяйства, МКУ «УТДХ»
1.8.32	Ремонт автобусного павильона на остановке «ПСРМЗ»	1	140.857	133.814	0.000	7.043	0.000	Комитет городского хозяйства, МКУ «УТДХ»
1.8.33	Ремонт автобусного павильона на остановке «ПСС»	1	140.857	133.814	0.000	7.043	0.000	Комитет городского хозяйства, МКУ «УТДХ»
1.8.34	Ремонт автобусного павильона на остановке «Развилка на Солнечную»	1	140.857	133.814	0.000	7.043	0.000	Комитет городского хозяйства, МКУ «УТДХ»
1.8.35	Ремонт автобусного павильона на остановке «Рыбзавод»	1	140.857	133.814	0.000	7.043	0.000	Комитет городского хозяйства, МКУ «УТДХ»
1.8.36	Восстановление автобусного павильона на остановке «Сероглазка»	1	600.000	570.000	0.000	30.000	0.000	Комитет городского хозяйства, МКУ «УТДХ»
1.8.37	Ремонт автобусного павильона на остановке «Сероглазка»	1	140.857	133.814	0.000	7.043	0.000	Комитет городского хозяйства, МКУ «УТДХ»
1.8.38	Ремонт автобусного павильона на остановке «Стадион»	2	281.714	267.629	0.000	14.085	0.000	Комитет городского хозяйства, МКУ «УТДХ»
1.8.39	Ремонт автобусного павильона на остановке «Стадион «Водник»	1	140.857	133.814	0.000	7.043	0.000	Комитет городского хозяйства, МКУ «УТДХ»
1.8.40	Восстановление автобусного павильона на остановке «Стадион «Спартак»	1	600.000	570.000	0.000	30.000	0.000	Комитет городского хозяйства, МКУ «УТДХ»
1.8.41	Ремонт автобусного павильона на остановке «Театральная площадь»	1	140.857	133.814	0.000	7.043	0.000	Комитет городского хозяйства, МКУ «УТДХ»
1.8.42	Восстановление автобусного павильона на остановке «ТЦ «Дискавери»	1	400.000	380.000	0.000	20.000	0.000	Комитет городского хозяйства, МКУ «УТДХ»

№ п/п	Наименование мероприятия	Объем работ, м <sup>2</sup> , пм, км, ед.	Предельные объемы финансирования, тыс. руб.				Исполнители программных мероприятий	
			всего	В том числе по источникам финансирования				
				федеральный бюджет	краевой бюджет	местный бюджет	вне-бюджетные источники	
1.8.43	Ремонт автобусного павильона на остановке «Ул. Л. Чайкиной»	2	281.714	267.629	0.000	14.085	0.000	Комитет городского хозяйства, МКУ «УТДХ»
1.8.44	Ремонт автобусного павильона на остановке «Ул. Рябиковская» (конечная)	1	140.857	133.814	0.000	7.043	0.000	Комитет городского хозяйства, МКУ «УТДХ»
1.8.45	Восстановление автобусного павильона на остановке «Ул. Советская»	1	400.000	380.000	0.000	20.000	0.000	Комитет городского хозяйства, МКУ «УТДХ»
1.8.46	Ремонт автобусного павильона на остановке «Ул. Солнечная»	2	281.720	267.634	0.000	14.086	0.000	Комитет городского хозяйства, МКУ «УТДХ»
1.8.47	Ремонт автобусного павильона на остановке «Халактырский аэропорт»	1	140.857	133.814	0.000	7.043	0.000	Комитет городского хозяйства, МКУ «УТДХ»
1.8.48	Восстановление автобусного павильона на остановке «Школа № 37»	2	800.000	760.000	0.000	40.000	0.000	Комитет городского хозяйства, МКУ «УТДХ»

## Приложение 2 к разделу 3

**Мероприятия по капитальному ремонту подпорных стен  
Петропавловск-Камчатского городского округа на 2011 год**

№ п/п	Наименование мероприятия	Объем работ, м <sup>2</sup> , пм, км, ед.	Предельные объемы финансирования, тыс. руб.				Примечание	
			всего	В том числе по источникам финансирования				
				федеральный бюджет	краевой бюджет	местный бюджет	вне-бюджетные источники	
<b>2</b>	<b>Капитальный ремонт (реконструкция) подпорных стен</b>	<b>1 100.6</b>	<b>10 177.561</b>	<b>0.000</b>	<b>10 075.775</b>	<b>101.786</b>	<b>0.000</b>	Комитет городского хозяйства
2.1	ул. Дальняя, 28 (проектные работы)	175.0	794.800	0.000	786.850	7.950	0.000	Комитет городского хозяйства, МКУ «УБ»
2.2	ул. Дальняя, 52 (проектные работы)	104.9	999.680	0.000	989.680	10.000	0.000	Комитет городского хозяйства, МКУ «УБ»
2.3	ул. Комсомольская, 7 – ул. Сахалинская, 2 (проектные работы)	75.0	707.408	0.000	700.334	7.074	0.000	Комитет городского хозяйства, МКУ «УБ»
2.4	ул. Морская, 21, 23 (проектные работы)	110.0	989.200	0.000	979.308	9.892	0.000	Комитет городского хозяйства, МКУ «УБ»
2.5	ул. Океанская, 83 (проектные работы)	135.0	1 205.990	0.000	1 193.930	12.060	0.000	Комитет городского хозяйства, МКУ «УБ»
2.6	ул. Партизанская, 31 (проектные работы)	30.0	338.880	0.000	335.491	3.389	0.000	Комитет городского хозяйства, МКУ «УБ»
2.7	ул. Партизанская, 56 (проектные работы)	80.0	740.890	0.000	733.481	7.409	0.000	Комитет городского хозяйства, МКУ «УБ»
2.8	ул. Партизанская, 62 (1) (проектные работы)	50.0	938.830	0.000	929.442	9.388	0.000	Комитет городского хозяйства, МКУ «УБ»
2.9	ул. Рябиковская, 9 (проектные работы)	115.7	892.063	0.000	883.142	8.921	0.000	Комитет городского хозяйства, МКУ «УБ»
2.10	ул. Рябиковская, 59д (проектные работы)	70.0	559.800	0.000	554.200	5.600	0.000	Комитет городского хозяйства, МКУ «УБ»
2.11	ул. Советская, 38 (проектные работы)	75.0	898.700	0.000	889.710	8.990	0.000	Комитет городского хозяйства, МКУ «УБ»
2.12	ул. Фестивальная, 22 (проектные работы)	80.0	1 111.320	0.000	1 100.207	11.113	0.000	Комитет городского хозяйства, МКУ «УБ»

## Приложение 3 к разделу 3

**Мероприятия по капитальному ремонту лестничных переходов  
Петропавловск-Камчатского городского округа на 2011 год**

№ п/п	Наименование мероприятия	Объем работ, м <sup>2</sup> , пм, км, ед.	Предельные объемы финансирования, тыс. руб.				Исполнители программных мероприятий	
			всего	В том числе по источникам финансирования				
				федеральный бюджет	краевой бюджет	местный бюджет	вне-бюджетные источники	
<b>3</b>	<b>Мероприятия по капитальному ремонту (реконструкции) лестничных переходов, в том числе:</b>		<b>5 754.550</b>	<b>0.000</b>	<b>5 697.000</b>	<b>57.550</b>	<b>0.000</b>	Комитет городского хозяйства
<b>3.1</b>	<b>Выполнение проектных работ</b>	<b>709.1</b>	<b>3 763.510</b>	<b>0.000</b>	<b>3 725.870</b>	<b>37.640</b>	<b>0.000</b>	Комитет городского хозяйства
3.1.1	Капитальный ремонт лестничного перехода ул. Ленинградская, 37 (КПТ) к дороге (проектные работы)	105.0	320.300	0.000	317.100	3.200	0.000	Комитет городского хозяйства, МКУ «УБ»
3.1.2	Капитальный ремонт лестничного перехода ул. Ленинградская, 43 (КГТУ) к дороге (проектные работы)	100.0	305.000	0.000	301.950	3.050	0.000	Комитет городского хозяйства, МКУ «УБ»
3.1.3	Капитальный ремонт лестничного перехода ул. Ленинская, 54 (ГУМ) – ул. Советская, 37 (включая ограждающую стену 15,5 м <sup>2</sup> ) (проектные работы)	430.5	1 969.510	0.000	1 949.810	19.700	0.000	Комитет городского хозяйства, МКУ «УБ»
3.1.4	Капитальный ремонт лестничного перехода ул. Советская, 16-18 (проектные работы)	54.6	604.550	0.000	598.500	6.050	0.000	Комитет городского хозяйства, МКУ «УБ»
3.1.5	Капитальный ремонт лестничного перехода пр. 50 лет Октября, 1/1, ДК КГТУ (проектные работы)	19.0	564.150	0.000	558.510	5.640	0.000	Комитет городского хозяйства, МКУ «УБ»
<b>3.2</b>	<b>Капитальный ремонт (реконструкция) лестничных переходов</b>	<b>20.0</b>	<b>1 991.040</b>	<b>0.000</b>	<b>1 971.130</b>	<b>19.910</b>	<b>0.000</b>	Комитет городского хозяйства
3.2.1	Капитальный ремонт лестничного перехода ул. Ленинградская, 31 (школа олимпийского резерва) к дороге	20.0	1 991.040	0.000	1 971.130	19.910	0.000	Комитет городского хозяйства, МКУ «УБ»

## Приложение 4 к разделу 3

**Мероприятия по восстановлению и обустройству детских площадок  
Петропавловск-Камчатского городского округа на 2011 год**

№ п/п	Наименование мероприятия	Объем работ, м <sup>2</sup> , пм, км, ед.	Предельные объемы финансирования, тыс. руб.				Исполнители программных мероприятий	
			всего	В том числе по источникам финансирования				
				федеральный бюджет	краевой бюджет	местный бюджет	вне-бюджетные источники	
<b>4</b>	<b>Мероприятия по восстановлению и обустройству детских площадок, в том числе:</b>		<b>19 374.490</b>	<b>0.000</b>	<b>15 957.200</b>	<b>3 417.290</b>	<b>0.000</b>	Комитет городского хозяйства
<b>4.1</b>	<b>Выполнение проектных работ</b>	<b>14 000.0</b>	<b>189.000</b>	<b>0.000</b>	<b>187.110</b>	<b>1.890</b>	<b>0.000</b>	Комитет городского хозяйства
4.1.1	Восстановление детской площадки по ул. Ак. Королева, 47 – ул. Ак. Курчатова, 35, 39, 49	14 000.0	189.000	0.000	187.110	1.890	0.000	Комитет городского хозяйства, МКУ «УБ»
<b>4.2</b>	<b>Восстановление и обустройство детских площадок</b>	<b>20 014.0</b>	<b>12 673.260</b>	<b>0.000</b>	<b>9 322.980</b>	<b>3 350.280</b>	<b>0.000</b>	Комитет городского хозяйства

№ п/п	Наименование мероприятия	Объем работ, м <sup>2</sup> , пм, км, ед.	Предельные объемы финансирования, тыс. руб.				Исполнители программных мероприятий	
			всего	В том числе по источникам финансирования				
		федеральный бюджет		краевой бюджет	местный бюджет	вне-бюджетные источники		
4.2.1	ул. Атласова, 21, ул. Беринга, 113, Ботанический пер., 11, ул. Вилюйская, 41, ул. Гастелло, 5, ул. Ключевская, 20, 44, ул. Космонавтов, 53, ул. Кривоночная, 18, ул. Ленинградская, 9а, 65, ул. Л. Чайкиной, 15, ул. Мишенная, 116, ул. Партизанская, 30-34, ул. Пограничная, 18-22, бул. Солнечная, 11	9 739.0	6 854.520	0.000	6 785.970	68.550	0.000	Комитет городского хозяйства, МКУ «УБ»
4.2.2	ул. Заводская, 13, ул. Комсомольская, 9, ул. Курильская, 26-30, ул. Лермонтова, 20, ул. Павлова, 7, ул. П. Ильичева, 54, Петропавловское шоссе, 18, ул. Пономарева, 1, ул. Труда, 39, 41	6 248.0	2 562.640	0.000	2 537.010	25.630	0.000	Комитет городского хозяйства, МКУ «УБ»
4.2.3	ул. Ак. Королева, 13, ул. Бохняка, 14, ул. Дальняя, 26/1, ул. Лермонтова, 22, ул. Океанская, 22г, Петропавловское шоссе, 31, ул. Пограничная, 22, ул. Труда, 35	4 027.0	3 256.100	0.000	0.000	3 256.100	0.000	Комитет городского хозяйства, МКУ «УБ»
<b>4.3</b>	<b>Изготовление и установка оборудования на детских площадках (скамьи, урны)</b>		<b>4 287.500</b>	<b>0.000</b>	<b>4 244.630</b>	<b>42.870</b>	<b>0.000</b>	Комитет городского хозяйства
4.3.1	ул. Заводская, 13, ул. Комсомольская, 9, ул. Курильская, 26-30, ул. Лермонтова, 20, ул. Павлова, 7, ул. П. Ильичева, 54, Петропавловское шоссе, 18, ул. Пономарева, 1, ул. Труда, 39, 41		523.670	0.000	518.430	5.240	0.000	Комитет городского хозяйства, МКУ «УБ»
4.3.2	пр. 50 лет Октября, 15/3, 15/4, 15/5 (спортивная площадка), ул. Абе-ля, 7-13, ул. Ак. Заварицкого, 8, ул. Бохняка, 9, 11, ул. Давыдова, 25, ул. Давыдова, 11, ул. Карбышева, 10/1-10, 14/2, 20, ул. М. Блюхера, 45, ул. Попова, 39, пр. Рыбаков, 13/2, ул. Чубарова, 4-6		575.390	0.000	569.640	5.750	0.000	Комитет городского хозяйства, МКУ «УБ»
4.3.3	ул. Атласова, 21, ул. Беринга, 113, Ботанический пер., 11, ул. Вилюйская, 41, ул. Гастелло, 5, ул. Ключевская, 20, 44, ул. Космонавтов, 53, ул. Кривоночная, 18, ул. Ленинградская, 9а, 65, ул. Л. Чайкиной, 15, ул. Мишенная, 116, ул. Партизанская, 30-34, ул. Пограничная, 18-22б, ул. Солнечная, 11		921.110	0.000	911.900	9.210	0.000	Комитет городского хозяйства, МКУ «УБ»
4.3.4	ул. Ак. Королева, 19, 21, ул. Ак. Королева, 47 – ул. Ак. Курчатова, 35, 39, 49 ул. Ак. Курчатова, 15, ул. В. Кручины, 10/1, ул. Вольского, 22 ул. Дальневосточная, 12, ул. Дальняя, 40 (1, 2 части), ул. Звездная, 9, ул. Кирдищева, 2 – пр. Циолковского, 27, ул. Ларина, 32, пр. Таранца, 9, пр. Циолковского, 33 (корп. 3)		2 267.330	0.000	2 244.660	22.670	0.000	Комитет городского хозяйства, МКУ «УБ»
<b>4.4</b>	<b>Устройство ограждения на детских площадках</b>	<b>329.0</b>	<b>1 041.130</b>	<b>0.000</b>	<b>1 030.720</b>	<b>10.410</b>	<b>0.000</b>	Комитет городского хозяйства
4.4.1	ул. Абеля, 8 ул. Ак. Курчатова, 15 ул. Атласова, 21 ул. Гастелло, 5 ул. Ленинградская, 9а, ул. М. Блюхера, 45	329	1 041.130	0.000	1 030.720	10.410	0.000	Комитет городского хозяйства, МКУ «УБ»
<b>4.5</b>	<b>Посадка «живой» изгороди на детских площадках</b>		<b>1 183.600</b>	<b>0.000</b>	<b>1 171.760</b>	<b>11.840</b>	<b>0.000</b>	Комитет городского хозяйства
4.5.1	ул. Павлова, 7, ул. Комсомольская, 9, ул. Заводская, 13, ул. Курильская, 26-30, ул. Лермонтова, 20, ул. П. Ильичева, 54, ул. Труда, 31, 41, ул. Давыдова, 11, пр. 50 лет Октября, 15/4-15/3, ул. Абеля, 7-13, 8, ул. Бохняка, 9, 11, 25, ул. Попова, 39, ул. Карбышева, 10/1-10, 20, ул. Чубарова, 4-6, ул. Дальняя, 40, ул. Атласова, 21, ул. Беринга, 113, ул. Вилюйская, 41, ул. Кривоночная, 18, ул. Л. Чайкиной, 15, ул. Партизанская, 30-34, ул. Пограничная, 18-22б		1 183.600	0.000	1 171.760	11.840	0.000	Комитет городского хозяйства, МКУ «УБ»

## Приложение 5 к разделу 3

Мероприятия по озеленению и ландшафтному оформлению территорий  
Петропавловск-Камчатского городского округа на 2011 год

№ п/п	Наименование мероприятия	Объем работ, м <sup>2</sup> , пм, км, ед.	Предельные объемы финансирования, тыс. руб.				Исполнители программных мероприятий	
			всего	В том числе по источникам финансирования				
		федеральный бюджет		краевой бюджет	местный бюджет	вне-бюджетные источники		
<b>5</b>	<b>Озеленение и ландшафтное оформление, в том числе:</b>		<b>15 934.210</b>	<b>0.000</b>	<b>15 774.880</b>	<b>159.330</b>	<b>0.000</b>	Комитет городского хозяйства
<b>5.1</b>	<b>Ландшафтное проектирование территорий парков</b>		<b>7 985.980</b>	<b>0.000</b>	<b>7 906.120</b>	<b>79.860</b>	<b>0.000</b>	Комитет городского хозяйства
5.1.1	Кладбище 4 км		1 772.290	0.000	1 754.570	17.720	0.000	Комитет городского хозяйства, МКУ «УБ»
5.1.2	Парк на сопке Никольской		2 408.590	0.000	2 384.500	24.090	0.000	Комитет городского хозяйства, МКУ «УБ»
5.1.3	Сквер у ДК КГТУ		1 320.000	0.000	1 306.800	13.200	0.000	Комитет городского хозяйства, МКУ «УБ»
5.1.4	Территория развилки дорог ул. Владивостокская – ул. Ленинградская (УВД)		1 045.000	0.000	1 034.550	10.450	0.000	Комитет городского хозяйства, МКУ «УБ»
5.1.5	Сквер у Храмового комплекса		1 440.100	0.000	1 425.700	14.400	0.000	Комитет городского хозяйства, МКУ «УБ»
<b>5.2</b>	<b>Посадка деревьев, кустарников, уход за зелеными насаждениями, восстановление одерновки, устройство и уход за цветником, поставка вазонов</b>		<b>7 948.230</b>	<b>0.000</b>	<b>7 868.760</b>	<b>79.470</b>	<b>0.000</b>	Комитет городского хозяйства
5.2.1	Проспект Победы	213	4 767.560	0.000	4 719.890	47.670	0.000	Комитет городского хозяйства, МКУ «УБ»
5.2.2	Площадь Ленина	100	990.070	0.000	980.170	9.900	0.000	Комитет городского хозяйства, МКУ «УБ»
5.2.3	Сквер у библиотеки им. Крашенинникова (пр. К.Маркса, 33/1)	100	499.330	0.000	494.340	4.990	0.000	Комитет городского хозяйства, МКУ «УБ»
5.2.4	Поставка стеклопластиковых вазонов для цветников	85	746.220	0.000	738.760	7.460	0.000	Комитет городского хозяйства, МКУ «УБ»
5.2.5	Поставка уличных вазонов для цветов	100	945.050	0.000	935.600	9.450	0.000	Комитет городского хозяйства, МКУ «УБ»

## Приложение 6 к разделу 3

Мероприятия по ремонту фасадов объектов социальной сферы и административных зданий  
Петропавловск-Камчатского городского округа на 2011 год

№ п/п	Наименование мероприятия	Объем работ, м <sup>2</sup> , пм, км, ед.	Предельные объемы финансирования, тыс. руб.				Исполнители программных мероприятий	
			всего	В том числе по источникам финансирования				
		федеральный бюджет		краевой бюджет	местный бюджет	вне-бюджетные источники		
<b>6</b>	<b>Объекты социальной сферы, в том числе:</b>	<b>4 117.0</b>	<b>133 578.196</b>	<b>0.000</b>	<b>121 668.984</b>	<b>11 909.212</b>	<b>0.000</b>	Департамент градостроительства и земельных отношений, Департамент социального развития
<b>6.1</b>	<b>Ремонт фасадов</b>	<b>1 253.0</b>	<b>89 756.406</b>	<b>0.000</b>	<b>89 487.844</b>	<b>268.562</b>	<b>0.000</b>	Департамент градостроительства и земельных отношений, Департамент социального развития
6.1.1	Детский сад № 19 (ул. Пономарева, 25)	154.0	1 651.250	0.000	1 640.450	10.800	0.000	Департамент градостроительства и земельных отношений, МКУ «УКСР»

№ п/п	Наименование мероприятия	Объем работ, м <sup>2</sup> , пм, км, ед.	Предельные объемы финансирования, тыс. руб.					Исполнители программных мероприятий
			всего	В том числе по источникам финансирования				
				федеральный бюджет	краевой бюджет	местный бюджет	вне-бюджетные источники	
6.1.2	Детский сад № 30 (ул. Максимова, 27а)		7 247.140	0.000	7 233.075	14.065	0.000	Департамент градостроительства и земельных отношений, МКУ «УКСР»
6.1.3	Детский сад № 38 (ул. Пограничная, 16/1)		10 902.112	0.000	10 880.612	21.500	0.000	Департамент градостроительства и земельных отношений, МКУ «УКСР»
6.1.4	Детский сад № 47 (ул. Рябиновская, 91а)	1 099.0	3 416.000	0.000	3 413.180	2.820	0.000	Департамент градостроительства и земельных отношений, МКУ «УКСР»
6.1.5	Детский сад № 48 (ул. Горького, 13)		9 194.199	0.000	9 176.229	17.970	0.000	Департамент градостроительства и земельных отношений, МКУ «УКСР»
6.1.6	Детский сад № 57 (ул. Давыдова, 16)		10 144.283	0.000	10 124.436	19.847	0.000	Департамент градостроительства и земельных отношений, МКУ «УКСР»
6.1.7	Детский сад № 58 (пр. 50 лет Октября, 13/1)		6 444.000	0.000	6 430.000	14.000	0.000	Департамент градостроительства и земельных отношений, МКУ «УКСР»
6.1.8	СОШ № 33 (пр. Рыбаков, 30)		24 362.500	0.000	24 231.740	130.760	0.000	Департамент социального развития, МКУ «УКСР»
6.1.9	Городская поликлиника № 1 (ул. Ленинградская, 114)		8 209.249	0.000	8 190.749	18.500	0.000	Департамент градостроительства и земельных отношений, МКУ «УКСР»
6.1.10	Городская поликлиника № 3 (пр. Рыбаков, 6)		8 185.673	0.000	8 167.373	18.300	0.000	Департамент градостроительства и земельных отношений, МКУ «УКСР»
<b>6.2</b>	<b>Благоустройство (асфальтобетонное покрытие, дернование, внутренние работы)</b>		<b>32 506.190</b>	<b>0.000</b>	<b>32 181.140</b>	<b>325.050</b>	<b>0.000</b>	Департамент градостроительства и земельных отношений, Департамент социального развития
6.2.1	Детский сад № 38 (ул. Пограничная, 16/1)		3 789.250	0.000	3 751.360	37.890	0.000	Департамент градостроительства и земельных отношений, МКУ «УКСР»
6.2.2	Детский сад № 48 (ул. Горького, 13)		5 659.040	0.000	5 602.450	56.590	0.000	Департамент градостроительства и земельных отношений, МКУ «УКСР»
6.2.3	Детский сад № 57 (ул. Давыдова, 16), благоустройство		5 390.840	0.000	5 336.940	53.900	0.000	Департамент градостроительства и земельных отношений, МКУ «УКСР»
6.2.4	Детский сад № 58 (пр. 50 лет Октября, 13/1)		2 428.980	0.000	2 404.690	24.290	0.000	Департамент градостроительства и земельных отношений, МКУ «УКСР»
6.2.5	СОШ № 33 (пр. Рыбаков, 30)		9 411.220	0.000	9 317.110	94.110	0.000	Департамент социального развития, МКУ «УКСР»
6.2.6	Городская поликлиника № 1 (ул. Ленинградская, 114)		2 327.440	0.000	2 304.160	23.280	0.000	Департамент градостроительства и земельных отношений, МКУ «УКСР»
6.2.7	Городская поликлиника № 3 (пр. Рыбаков, 6)		3 499.420	0.000	3 464.430	34.990	0.000	Департамент градостроительства и земельных отношений, МКУ «УКСР»
<b>6.3</b>	<b>Административные здания</b>	<b>2 864.0</b>	<b>11 315.600</b>	<b>0.000</b>	<b>0.000</b>	<b>11 315.600</b>	<b>0.000</b>	Аппарат администрации ПКГО
6.3.1	Здание администрации Петропавловск-Камчатского городского округа (ул. Ленинская, 12, 14)	2 864.0	11 315.600	0.000	0.000	11 315.600	0.000	Аппарат администрации ПКГО

## Приложение 7 к разделу 3

**Мероприятия по ограждению объектов социальной сферы  
Петропавловск-Камчатского городского округа на 2011 год**

№ п/п	Наименование мероприятия	Объем работ, м <sup>2</sup> , пм, км, ед.	Предельные объемы финансирования, тыс. руб.					Исполнители программных мероприятий
			всего	В том числе по источникам финансирования				
				федеральный бюджет	краевой бюджет	местный бюджет	вне-бюджетные источники	
<b>7</b>	<b>Ограждение объектов социальной сферы</b>	<b>817.0</b>	<b>5 284.000</b>	<b>0.000</b>	<b>5 230.900</b>	<b>53.100</b>	<b>0.000</b>	Департамент градостроительства и земельных отношений
7.1	Детский сад № 19 (ул. Пономарева, 25)	277.0	1 794.000	0.000	1 776.000	18.000	0.000	Департамент градостроительства и земельных отношений, МКУ «УКСР»
7.2	Детский сад № 47 (ул. Рябиновская, 91а)	540.0	3 490.000	0.000	3 454.900	35.100	0.000	Департамент градостроительства и земельных отношений, МКУ «УКСР»

## Приложение 8 к разделу 3

**Мероприятия по сносу зданий, не подлежащих сейсмоусилению,  
в Петропавловск-Камчатском городском округе на 2011 год**

№ п/п	Наименование мероприятия	Объем работ, м <sup>2</sup> , пм, км, ед.	Предельные объемы финансирования, тыс. руб.					Исполнители программных мероприятий
			всего	В том числе по источникам финансирования				
				федеральный бюджет	краевой бюджет	местный бюджет	вне-бюджетные источники	
<b>8</b>	<b>Снос зданий, не подлежащих сейсмоусилению</b>	<b>2 330.8</b>	<b>9 324.604</b>	<b>0.000</b>	<b>9 231.360</b>	<b>93.244</b>	<b>0.000</b>	Департамент градостроительства и земельных отношений
8.1	ул. Максимова, 28	189.2	1 020.062	0.000	1 009.862	10.200	0.000	Департамент градостроительства и земельных отношений, МКУ «УКСР»
8.2	ул. Максимова, 32	187.0	1 020.062	0.000	1 009.862	10.200	0.000	Департамент градостроительства и земельных отношений, МКУ «УКСР»
8.3	ул. Океанская, 34	565.5	1 959.390	0.000	1 939.796	19.594	0.000	Департамент градостроительства и земельных отношений, МКУ «УКСР»
8.4	ул. Океанская, 38	463.2	1 505.430	0.000	1 490.376	15.054	0.000	Департамент градостроительства и земельных отношений, МКУ «УКСР»
8.5	ул. Океанская, 40	390.3	1 577.430	0.000	1 561.656	15.774	0.000	Департамент градостроительства и земельных отношений, МКУ «УКСР»



№ п/п	Наименование мероприятия	Объем работ, м <sup>2</sup> , пм, км, ед.	Предельные объемы финансирования, тыс. руб.				Исполнители программных мероприятий	
			всего	В том числе по источникам финансирования				
				федеральный бюджет	краевой бюджет	местный бюджет	вне-бюджетные источники	
8.6	ул. Океанская, 42	535.6	2 242.230	0.000	2 219.808	22.422	0.000	Департамент градостроительства и земельных отношений, МКУ «УКСР»

## Приложение 9 к разделу 3

## Мероприятия по благоустройству мест массового отдыха горожан в Петропавловск-Камчатском городском округе на 2011 год

№ п/п	Наименование мероприятия	Объем работ, м <sup>2</sup> , пм, км, ед.	Предельные объемы финансирования, тыс. руб.				Исполнители программных мероприятий	
			всего	В том числе по источникам финансирования				
				федеральный бюджет	краевой бюджет	местный бюджет	вне-бюджетные источники	
9	Благоустройство мест массового отдыха горожан		28 987.190	0.000	3 795.250	25 191.940	0.000	Комитет городского хозяйства, Департамент градостроительства и земельных отношений
9.1	Благоустройство ул. Набережная и территории, прилегающей к Култучному озеру		3 833.590	0.000	3 795.250	38.340	0.000	Комитет городского хозяйства, МКУ «УБ»
9.2	Реконструкция Парка Победы		25 153.600	0.000	0.000	25 153.600	0.000	Департамент градостроительства и земельных отношений, МКУ «УКСР»

## Приложение 10 к разделу 3

## Мероприятия по сбору, вывозу и утилизации твердых бытовых отходов в Петропавловск-Камчатском городском округе на 2011 год

№ п/п	Наименование мероприятия	Объем работ, м <sup>2</sup> , пм, км, ед.	Предельные объемы финансирования, тыс. руб.				Исполнители программных мероприятий	
			всего	В том числе по источникам финансирования				
				федеральный бюджет	краевой бюджет	местный бюджет	вне-бюджетные источники	
10	Мероприятия по сбору, вывозу и утилизации твердых бытовых отходов		23 652.000	0.000	23 228.250	0.000	423.750	Комитет городского хозяйства
10.1	Компенсация расходов на приобретение мусоровозов с боковой загрузкой для контейнеров 0,75 м <sup>3</sup> МК-20-01 на шасси КАМАЗ	3	8 106.000	0.000	8 025.000	0.000	81.000	Комитет городского хозяйства, МУП «Спецтранс»
10.2	Компенсация расходов на приобретение мусоровозов КО-440-2 с боковой загрузкой для контейнеров 0,75 м <sup>3</sup> с объемом кузова не менее 7,5 м <sup>3</sup> на шасси ГАЗ	4	5 545.000	0.000	5 482.800	0.000	62.200	Комитет городского хозяйства, МУП «Спецтранс»
10.3	Компенсация расходов на приобретение машины для мойки контейнеров ТГ-100А	1	5 150.000	0.000	5 105.500	0.000	44.500	Комитет городского хозяйства, МУП «Спецтранс»
10.4	Компенсация расходов на приобретение заглубленных контейнеров для сбора и вывоза ТБО емкостью 3000 л (3 м <sup>3</sup> )	41	3 690.000	0.000	3 468.600	0.000	221.400	Комитет городского хозяйства, МУП «Спецтранс»
10.5	Компенсация расходов на приобретение металлических контейнеров с крышкой емкостью 0,75 м <sup>3</sup> для сбора ТБО	135	1 161.000	0.000	1 146.350	0.000	14.650	Комитет городского хозяйства, МУП «Спецтранс»

## Приложение 11 к разделу 3

## Мероприятия по демонтажу павильонов, гаражей, малых архитектурных форм в Петропавловск-Камчатском городском округе на 2011 год

№ п/п	Наименование мероприятия	Объем работ, м <sup>2</sup> , пм, км, ед.	Предельные объемы финансирования, тыс. руб.				Исполнители программных мероприятий	
			всего	В том числе по источникам финансирования				
				федеральный бюджет	краевой бюджет	местный бюджет	вне-бюджетные источники	
11	Демонтаж павильонов, гаражей, малых архитектурных форм		500.000	0.000	0.000	500.000	0.000	Департамент градостроительства и земельных отношений
11.1	Демонтаж павильонов, гаражей, малых архитектурных форм		500.000	0.000	0.000	500.000	0.000	Департамент градостроительства и земельных отношений, МКУ «УКСР»

## Приложение 12 к разделу 3

## Мероприятия по разработке проектов планировки территории Петропавловск-Камчатского городского округа на 2011 год

№ п/п	Наименование мероприятия	Объем работ, м <sup>2</sup> , пм, км, ед.	Предельные объемы финансирования, тыс. руб.				Исполнители программных мероприятий	
			всего	В том числе по источникам финансирования				
				федеральный бюджет	краевой бюджет	местный бюджет	вне-бюджетные источники	
12	Разработка проектов планировки территории		39 046.230	0.000	38 656.230	390.000	0.000	Департамент градостроительства и земельных отношений
12.1	Реконструкция застройки Южного планировочного района Петропавловск-Камчатского городского округа		17 818.250	0.000	17 639.250	179.000	0.000	Департамент градостроительства и земельных отношений, МКУ «УКСР»
12.2	Реконструкция застройки исторической части (центра) Петропавловск-Камчатского городского округа		10 272.560	0.000	10 169.560	103.000	0.000	Департамент градостроительства и земельных отношений, МКУ «УКСР»
12.3	Реконструкция площади им. Ленина в Петропавловск-Камчатском городском округе		3 927.170	0.000	3 888.170	39.000	0.000	Департамент градостроительства и земельных отношений, МКУ «УКСР»
12.4	Реконструкция застройки части центрального района Петропавловск-Камчатского городского округа (оз. Култучное, ул. Ленинградская, ул. Пограничная до здания КГТУ им. В. Беринга, ул. Максимова, ул. Набережная)		7 028.250	0.000	6 959.250	69.000	0.000	Департамент градостроительства и земельных отношений, МКУ «УКСР»

## Приложение 13 к разделу 3

## Группировка объемов финансирования программных мероприятий по источникам финансирования и главным распорядителям (распорядителям) средств Программы

№ п/п	Главный распорядитель (распорядитель) средств Программы	Предельные объемы финансирования, тыс.руб.				
		всего	в том числе по источникам финансирования			
			федеральный бюджет	краевой бюджет	местный бюджет	вне-бюджетные источники
	<b>Всего по Программе, в т.ч.:</b>	<b>1 459 149.347</b>	<b>867 962.049</b>	<b>509 797.627</b>	<b>80 965.921</b>	<b>423.750</b>
1	Департамент социального развития Петропавловск-Камчатского городского округа	33 773.720	0.000	33 548.850	224.870	0.000
2	Департамент градостроительства и земельных отношений Петропавловск-Камчатского городского округа	557 039.963	326 811.148	194 052.845	36 175.970	0.000
3	Комитет городского хозяйства Петропавловск-Камчатского городского округа	857 020.064	541 150.901	282 195.932	33 249.481	423.750
4	Администрация Петропавловск-Камчатского городского округа	11 315.600	0.000	0.000	11 315.600	0.000

**ПОСТАНОВЛЕНИЕ**
 АДМИНИСТРАЦИИ  
 ПЕТРОПАВЛОВСК-КАМЧАТСКОГО ГОРОДСКОГО ОКРУГА

От 14.11.2011 № 2960

**О внесении изменений в постановление администрации Петропавловск-Камчатского городского округа от 06.07.2010 № 2067 «О лимитах потребления на холодную воду, горячую воду и сброс сточных вод на 2011 год для учреждений, финансируемых за счет средств бюджета Петропавловск-Камчатского городского округа»**

В соответствии со статьей 38 Бюджетного кодекса Российской Федерации, в целях соблюдения принципов эффективности и экономности использования бюджетных средств, на основании проведенного анализа фактического потребления коммунальных ресурсов за 9 месяцев 2011 года,

**ПОСТАНОВЛЯЮ:**

1. Внести изменения в приложения 1, 2, 3, 4 к постановлению администрации Петропавловск-Камчатского городского округа от 06.07.2010

№ 2067 «О лимитах потребления на холодную воду, горячую воду и сброс сточных вод на 2011 год для учреждений, финансируемых за счет средств бюджета Петропавловск-Камчатского городского округа», изложив их в редакции согласно приложениям 1, 2, 3, 4 к настоящему постановлению.

2. Аппарату администрации Петропавловск-Камчатского городского округа (В.В.Сергеев) опубликовать настоящее постановление в газете «Град Петра и Павла».

3. Настоящее постановление вступает в силу со дня его официального опубликования.

4. Контроль за исполнением настоящего постановления возложить на заместителя Главы администрации Петропавловск-Камчатского городского округа Ю.Н. Зубаря.

*Глава администрации  
Петропавловск-Камчатского  
городского округа  
С.Г. Кондрашин*

Приложение 1  
к постановлению администрации  
Петропавловск-Камчатского  
городского округа  
от 14.11.2011 № 2960

Приложение 1  
к постановлению администрации  
Петропавловск-Камчатского  
городского округа  
от 06.07.2010 № 2067

**Лимиты потребления холодной и горячей воды для учреждений, финансируемых за счет средств бюджета Петропавловск-Камчатского городского округа на 2011 год**

Наименование	Единицы измерения	Всего лимит на 2011 год	в том числе по кварталам			
			I квартал	II квартал	III квартал	IV квартал
<b>ХОЛОДНАЯ ВОДА</b>						
<i>Муниципальные учреждения образования:</i>						
<i>Муниципальные дошкольные образовательные учреждения:</i>						
«Детский сад № 1 комбинированного вида»	м <sup>3</sup>	3 861.00	1 005.00	968.00	994.00	894.00
	тыс.руб.	111.78	28.98	28.06	28.82	25.92
«Детский сад № 2 комбинированного вида»	м <sup>3</sup>	4 230.00	875.00	1 310.00	863.00	1 182.00
	тыс.руб.	122.32	25.05	37.98	25.02	34.27
«Детский сад № 3 комбинированного вида»	м <sup>3</sup>	1 799.00	350.00	497.00	362.00	590.00
	тыс.руб.	52.05	10.05	14.41	10.49	17.10
«Детский сад № 4 комбинированного вида»	м <sup>3</sup>	2 866.00	697.00	764.00	482.00	923.00
	тыс.руб.	82.98	20.10	22.15	13.97	26.76
«Детский сад № 5 комбинированного вида»	м <sup>3</sup>	1 105.00	269.00	273.00	190.00	373.00
	тыс.руб.	31.99	7.76	7.91	5.51	10.81
«Детский сад № 6 комбинированного вида»	м <sup>3</sup>	6 116.00	1 185.00	1 511.00	1 643.00	1 777.00
	тыс.руб.	177.09	34.14	43.80	47.63	51.52
«Детский сад № 7 комбинированного вида»	м <sup>3</sup>	5 633.00	1 359.00	1 657.00	946.00	1 671.00
	тыс.руб.	163.30	39.40	48.04	27.42	48.44
«Детский сад № 9 общеразвивающего вида»	м <sup>3</sup>	3 152.64	788.16	788.16	788.16	788.16
	тыс.руб.	91.40	22.85	22.85	22.85	22.85
«Детский сад № 10 комбинированного вида»	м <sup>3</sup>	3 084.00	612.00	827.00	874.00	771.00
	тыс.руб.	89.30	17.63	23.98	25.34	22.35
«Детский сад № 11 комбинированного вида»	м <sup>3</sup>	2 745.00	866.00	744.00	385.00	750.00
	тыс.руб.	79.43	24.96	21.57	11.16	21.74
«Детский сад № 12 присмотра и оздоровления»	м <sup>3</sup>	1 375.59	709.27	212.37	241.58	212.37
	тыс.руб.	39.43	20.11	6.16	7.00	6.16
«Детский сад № 14 присмотра и оздоровления»	м <sup>3</sup>	417.00	164.00	0.00	159.00	94.00
	тыс.руб.	12.09	4.75	0.00	4.61	2.73
«Детский сад № 15 комбинированного вида»	м <sup>3</sup>	6 704.19	5 019.19	350.00	1 029.00	306.00
	тыс.руб.	192.30	143.45	10.15	29.83	8.87
«Детский сад № 16 комбинированного вида»	м <sup>3</sup>	4 596.00	1 149.00	1 149.00	1 149.00	1 149.00
	тыс.руб.	133.24	33.31	33.31	33.31	33.31
«Детский сад № 17 общеразвивающего вида»	м <sup>3</sup>	1 084.20	373.20	227.80	245.60	237.60
	тыс.руб.	31.43	10.82	6.60	7.12	6.89
«Детский сад № 18 общеразвивающего вида»	м <sup>3</sup>	1 608.67	804.35	303.33	146.00	354.99
	тыс.руб.	46.17	22.86	8.79	4.23	10.29
«Детский сад № 19 комбинированного вида»	м <sup>3</sup>	2 239.00	690.00	589.00	270.00	690.00
	тыс.руб.	64.73	19.82	17.08	7.83	20.00
«Детский сад № 20 общеразвивающего вида»	м <sup>3</sup>	242.00	55.00	72.00	60.00	55.00
	тыс.руб.	7.01	1.59	2.09	1.74	1.59

Наименование	Единицы измерения	Всего лимит на 2011 год	в том числе по кварталам			
			I квартал	II квартал	III квартал	IV квартал
«Детский сад № 22 – Центр развития ребенка»	м3	11 201.14	7 965.64	847.62	787.88	1 600.00
	тыс.руб.	321.50	227.71	24.57	22.84	46.38
«Детский сад № 24 общеразвивающего вида»	м3	1 428.00	409.00	378.00	306.00	335.00
	тыс.руб.	41.34	11.80	10.96	8.87	9.71
«Детский сад № 26 общеразвивающего вида»	м3	2 157.00	663.00	467.00	364.00	663.00
	тыс.руб.	62.35	19.04	13.54	10.55	19.22
«Детский сад № 28 комбинированного вида»	м3	3 592.00	773.00	1 247.00	733.00	839.00
	тыс.руб.	103.94	22.22	36.15	21.25	24.32
«Детский сад № 29 комбинированного вида»	м3	5 139.00	987.00	1 132.00	1 519.00	1 501.00
	тыс.руб.	148.82	28.45	32.82	44.04	43.51
«Детский сад № 30 общеразвивающего вида»	м3	595.00	114.00	129.00	239.00	113.00
	тыс.руб.	17.25	3.30	3.74	6.93	3.28
«Детский сад № 31 комбинированного вида»	м3	3 984.00	818.00	1 111.00	882.00	1 173.00
	тыс.руб.	115.50	23.71	32.21	25.57	34.01
«Детский сад № 35 общеразвивающего вида»	м3	1 613.00	417.00	394.00	401.00	401.00
	тыс.руб.	46.75	12.09	11.42	11.62	11.62
«Детский сад № 36 общеразвивающего вида»	м3	1 689.63	769.87	337.95	278.54	303.27
	тыс.руб.	48.53	21.87	9.80	8.07	8.79
«Детский сад № 37 компенсирующего вида»	м3	3 951.00	837.00	1 153.00	804.00	1 157.00
	тыс.руб.	114.38	24.10	33.43	23.31	33.54
«Детский сад № 38 комбинированного вида»	м3	2 152.21	1 157.77	41.49	67.83	885.12
	тыс.руб.	61.94	33.11	1.20	1.97	25.66
«Детский сад № 39 комбинированного вида»	м3	3 611.43	1 322.01	724.71	840.00	724.71
	тыс.руб.	104.24	37.87	21.01	24.35	21.01
«Детский сад № 40 комбинированного вида»	м3	4 994.60	1 553.95	1 509.26	954.00	977.39
	тыс.руб.	144.16	44.42	43.75	27.66	28.33
«Детский сад № 41 комбинированного вида»	м3	7 542.00	1 192.00	966.00	734.00	4 650.00
	тыс.руб.	218.09	34.01	28.00	21.28	134.80
«Детский сад № 42 комбинированного вида»	м3	5 146.00	2 082.00	1 086.00	679.00	1 299.00
	тыс.руб.	148.63	59.81	31.48	19.68	37.66
«Детский сад № 43 – Центр развития ребенка»	м3	10 805.00	3 323.00	2 812.00	2 288.00	2 382.00
	тыс.руб.	313.23	96.33	81.52	66.33	69.05
«Детский сад № 44 компенсирующего вида»	м3	2 289.00	694.00	686.00	255.00	654.00
	тыс.руб.	66.36	20.12	19.89	7.39	18.96
«Детский сад № 45 общеразвивающего вида»	м3	27 407.27	25 526.17	663.64	774.00	443.46
	тыс.руб.	774.37	719.83	19.24	22.44	12.86
«Детский сад № 46 комбинированного вида»	м3	3 255.00	756.00	980.00	631.00	888.00
	тыс.руб.	94.36	21.92	28.41	18.29	25.74
«Детский сад № 47 общеразвивающего вида»	м3	2 372.00	378.00	782.00	587.00	625.00
	тыс.руб.	68.77	10.96	22.67	17.02	18.12
«Детский сад № 48 комбинированного вида»	м3	2 912.00	1 039.00	680.00	341.00	852.00
	тыс.руб.	84.19	29.89	19.71	9.89	24.70
«Детский сад № 50 комбинированного вида»	м3	5 693.00	1 214.00	1 539.00	1 224.00	1 716.00
	тыс.руб.	164.56	34.71	44.62	35.48	49.75
«Детский сад № 51 комбинированного вида»	м3	13 103.10	8 134.10	1 603.00	1 666.00	1 700.00
	тыс.руб.	376.64	232.59	46.47	48.30	49.28
«Детский сад № 53 общеразвивающего вида»	м3	12 922.19	12 139.19	222.00	432.00	129.00
	тыс.руб.	369.59	346.89	6.44	12.52	3.74
«Детский сад № 56 комбинированного вида»	м3	378.00	378.00	0.00	0.00	0.00
	тыс.руб.	10.86	10.86	0.00	0.00	0.00
«Детский сад № 57 комбинированного вида»	м3	7 097.19	5 110.19	453.00	134.00	1 400.00
	тыс.руб.	203.68	146.08	13.13	3.88	40.59
«Детский сад № 58 комбинированного вида»	м3	8 749.34	7 689.37	354.99	352.49	352.49
	тыс.руб.	253.64	222.91	10.29	10.22	10.22
«Детский сад № 63 общеразвивающего вида»	м3	2 996.96	1 274.44	516.00	624.52	582.00
	тыс.руб.	86.42	36.49	14.96	18.10	16.87
«Детский сад № 72 общеразвивающего вида»	м3	3 637.07	724.07	904.00	1 293.00	716.00
	тыс.руб.	105.44	20.99	26.21	37.48	20.76
<i>Муниципальные образовательные учреждения:</i>						
«Средняя общеобразовательная школа № 1»	м3	2 976.00	920.00	869.00	356.00	831.00
	тыс.руб.	86.27	26.67	25.19	10.32	24.09
«Средняя общеобразовательная школа № 2»	м3	2 188.00	656.00	492.00	110.00	930.00
	тыс.руб.	63.22	18.81	14.26	3.19	26.96
«Средняя общеобразовательная школа № 3 имени А.С. Пушкина»	м3	1 201.00	1 201.00	0.00	0.00	0.00
	тыс.руб.	34.40	34.40	0.00	0.00	0.00
«Средняя общеобразовательная школа № 4 им. А.М. Горького»	м3	3 392.71	815.02	1 178.75	685.00	713.94
	тыс.руб.	97.91	23.17	34.18	19.86	20.70
«Средняя общеобразовательная школа № 5»	м3	778.00	207.00	215.00	110.00	246.00
	тыс.руб.	22.55	6.00	6.23	3.19	7.13
«Средняя общеобразовательная школа № 6»	м3	1 849.00	636.00	695.00	269.00	249.00
	тыс.руб.	53.47	18.30	20.15	7.80	7.22
«Средняя общеобразовательная школа № 7»	м3	4 684.92	1 171.23	1 171.23	1 171.23	1 171.23
	тыс.руб.	135.80	33.95	33.95	33.95	33.95

Наименование	Единицы измерения	Всего лимит на 2011 год	в том числе по кварталам			
			I квартал	II квартал	III квартал	IV квартал
«Средняя общеобразовательная школа № 8»	м3	9 130.94	7 854.31	465.21	264.21	547.21
	тыс.руб.	261.48	224.47	13.49	7.66	15.86
«Средняя общеобразовательная школа № 9»	м3	6 585.30	2 815.06	1 143.93	989.31	1 637.00
	тыс.руб.	189.10	79.80	33.16	28.68	47.46
«Средняя общеобразовательная школа № 10»	м3	2 209.00	703.00	555.00	254.00	697.00
	тыс.руб.	64.04	20.38	16.09	7.36	20.21
«Средняя общеобразовательная школа № 11 имени В.Д. Бубенина»	м3	4 086.00	1 266.00	1 022.00	777.00	1 021.00
	тыс.руб.	118.00	36.24	29.63	22.53	29.60
«Средняя общеобразовательная школа № 12»	м3	10 698.10	7 988.10	915.00	535.00	1 260.00
	тыс.руб.	306.93	228.36	26.53	15.51	36.53
«Средняя общеобразовательная школа № 15»	м3	2 781.00	672.00	755.00	633.00	721.00
	тыс.руб.	80.62	19.48	21.89	18.35	20.90
«Вечерняя (сменная) общеобразовательная школа № 16»	м3	0.00	0.00	0.00	0.00	0.00
	тыс.руб.	0.00	0.00	0.00	0.00	0.00
«Средняя общеобразовательная школа № 17 им. В.С. Завойко»	м3	8 566.75	1 202.23	970.71	5 442.00	951.81
	тыс.руб.	247.89	34.40	28.14	157.76	27.59
«Средняя общеобразовательная школа № 20»	м3	1 387.24	364.41	531.61	332.81	158.41
	тыс.руб.	40.21	10.56	15.41	9.65	4.59
«Средняя общеобразовательная школа № 24»	м3	3 426.00	858.00	1 012.00	260.00	1 296.00
	тыс.руб.	99.10	24.65	29.34	7.54	37.57
«Средняя общеобразовательная школа № 26»	м3	2 407.00	665.00	554.00	656.00	532.00
	тыс.руб.	69.58	19.08	16.06	19.02	15.42
«Средняя общеобразовательная школа № 27»	м3	5 204.00	1 048.00	1 009.00	657.00	2 490.00
	тыс.руб.	150.87	30.38	29.25	19.05	72.19
«Средняя общеобразовательная школа № 28 имени Г.Ф. Кирдищева»	м3	1 454.00	497.00	377.00	209.00	371.00
	тыс.руб.	42.16	14.41	10.93	6.06	10.76
«Средняя общеобразовательная школа № 30»	м3	34 646.19	27 115.14	1 835.75	1 692.00	4 003.30
	тыс.руб.	983.83	765.50	53.22	49.05	116.06
«Средняя общеобразовательная школа № 31»	м3	2 643.47	1 088.41	505.96	498.00	551.10
	тыс.руб.	76.19	31.10	14.67	14.44	15.98
«Средняя общеобразовательная школа № 32»	м3	36 352.41	31 168.41	1 839.00	1 876.00	1 469.00
	тыс.руб.	1 040.99	890.70	53.31	54.39	42.59
«Средняя общеобразовательная школа № 33 с углубленным изучением отдельных предметов»	м3	9 131.20	2 544.80	2 232.80	1 939.80	2 413.80
	тыс.руб.	263.94	73.00	64.73	56.23	69.98
«Средняя общеобразовательная школа № 34 с углубленным изучением отдельных предметов»	м3	5 354.00	1 693.00	1 456.00	871.00	1 334.00
	тыс.руб.	155.21	49.08	42.21	25.25	38.67
«Средняя общеобразовательная школа № 35»	м3	2 409.96	602.49	602.49	602.49	602.49
	тыс.руб.	69.88	17.47	17.47	17.47	17.47
«Средняя общеобразовательная школа № 36»	м3	7 632.60	1 908.15	1 908.15	1 908.15	1 908.15
	тыс.руб.	221.28	55.32	55.32	55.32	55.32
«Средняя общеобразовательная школа № 37»	м3	1 622.83	774.41	310.08	228.26	310.08
	тыс.руб.	46.60	22.00	8.99	6.62	8.99
«Гимназия № 39»	м3	4 985.00	1 260.00	1 214.00	957.00	1 554.00
	тыс.руб.	144.51	36.53	35.19	27.74	45.05
«Средняя общеобразовательная школа № 40»	м3	2 834.00	669.00	716.00	480.00	969.00
	тыс.руб.	81.99	19.22	20.76	13.92	28.09
«Средняя общеобразовательная школа № 41»	м3	613.24	189.64	65.00	94.00	264.60
	тыс.руб.	17.70	5.42	1.88	2.73	7.67
«Средняя общеобразовательная школа № 42»	м3	4 371.00	978.00	925.00	1 371.00	1 097.00
	тыс.руб.	126.72	28.35	26.82	39.75	31.80
Муниципальное образовательное учреждение города Петропавловска-Камчатского «Средняя общеобразовательная школа № 43»	м3	2 898.00	1 020.00	720.00	530.00	628.00
	тыс.руб.	83.63	29.40	20.80	15.22	18.21
«Средняя общеобразовательная школа № 45»	м3	30 108.93	26 421.89	1 688.00	212.00	1 787.04
	тыс.руб.	852.69	745.79	48.94	6.15	51.81
«Лицей № 46»	м3	2 748.00	882.00	955.00	14.00	897.00
	тыс.руб.	79.46	25.36	27.69	0.41	26.00
«Начальная школа – детский сад № 52»	м3	3 987.00	1 566.00	630.00	669.00	1 122.00
	тыс.руб.	115.37	45.17	18.27	19.40	32.53
<i>Специальные коррекционные школы</i>						
«Специальная (коррекционная) школа № 25 VIII вида для обучающихся, воспитанников с ограниченными возможностями здоровья»	м3	319.00	86.00	89.00	33.00	111.00
	тыс.руб.	9.25	2.49	2.58	0.96	3.22
«Специальная (коррекционная) школа № 38 VIII вида – для обучающихся, воспитанников с ограниченными возможностями здоровья»	м3	1 070.00	414.00	297.00	40.00	319.00
	тыс.руб.	30.84	11.82	8.61	1.16	9.25
<i>Муниципальные детские образовательные учреждения для детей сирот, оставшихся без попечения родителей – детские дома:</i>						
«Детский дом – школа № 2 для детей-сирот и детей, оставшихся без попечения родителей»	м3	16 917.10	8 489.10	3 009.00	2 349.00	3 070.00
	тыс.руб.	487.21	242.88	87.23	68.10	89.00
«Специальный (коррекционный) детский дом № 3 для детей-сирот и детей, оставшихся без попечения родителей, с ограниченными возможностями здоровья»	м3	1 736.00	418.00	443.00	350.00	525.00
	тыс.руб.	50.24	12.03	12.84	10.15	15.22
«Детский дом № 4 для детей-сирот и детей, оставшихся без попечения родителей»	м3	2 812.00	650.00	745.00	712.00	705.00
	тыс.руб.	81.35	18.67	21.60	20.64	20.44
«Детский дом № 5 для детей-сирот и детей, оставшихся без попечения родителей»	м3	1 710.00	354.00	341.00	558.00	457.00
	тыс.руб.	49.45	10.13	9.89	16.18	13.25

Наименование	Единицы измерения	Всего лимит на 2011 год	в том числе по кварталам			
			I квартал	II квартал	III квартал	IV квартал
<i>Муниципальные учреждения дополнительного образования детей:</i>						
«Дом детского творчества «Юность»	м3	163.00	46.00	39.00	27.00	51.00
	тыс.руб.	4.72	1.33	1.13	0.78	1.48
«Станция юных техников»	м3	148.83	27.06	27.06	54.12	40.59
	тыс.руб.	4.31	0.78	0.78	1.57	1.18
«Центр внешкольной работы»	м3	223.44	51.61	47.61	48.61	75.61
	тыс.руб.	6.46	1.48	1.38	1.41	2.19
«Школа юных литературных дарований»	м3	41.00	10.00	19.00	3.00	9.00
	тыс.руб.	1.19	0.29	0.55	0.09	0.26
<i>Детско-юношеские спортивные школы</i>						
«Детско-юношеская спортивная школа № 1»	м3	204.00	58.00	59.00	29.00	58.00
	тыс.руб.	5.89	1.66	1.71	0.84	1.68
«Детско-юношеская спортивная школа № 2»	м3	232.00	53.00	48.00	56.00	75.00
	тыс.руб.	6.70	1.52	1.39	1.62	2.17
«Детско-юношеская спортивная школа № 3»	м3	727.32	181.83	181.83	181.83	181.83
	тыс.руб.	21.08	5.27	5.27	5.27	5.27
«Детско-юношеская спортивная школа № 5»	м3	1 776.99	866.49	326.80	267.00	316.70
	тыс.руб.	51.00	24.61	9.47	7.74	9.18
Муниципальное учреждение «Централизованная бухгалтерия»	м3	387.48	96.87	96.87	96.87	96.87
	тыс.руб.	11.21	2.78	2.81	2.81	2.81
<b>Всего по муниципальным учреждениям образования</b>	<b>м3</b>	<b>471 082.37</b>	<b>249 633.60</b>	<b>73 266.16</b>	<b>63 477.29</b>	<b>84 705.32</b>
	<b>тыс.руб.</b>	<b>13 542.06</b>	<b>7 122.37</b>	<b>2 123.96</b>	<b>1 840.10</b>	<b>2 455.63</b>
<i>Муниципальные учреждения здравоохранения</i>						
«Городская больница № 1»	м3	12 358.00	2 695.00	3 488.00	3 158.00	3 017.00
	тыс.руб.	358.26	78.13	101.12	91.55	87.46
«Городская больница № 2»	м3	15 874.38	4 064.69	4 279.00	3 870.00	3 660.69
	тыс.руб.	459.12	116.76	124.05	112.19	106.12
«Городская гериатрическая больница г. Петропавловска-Камчатского»	м3	5 929.00	1 478.00	1 424.00	1 611.00	1 416.00
	тыс.руб.	43.88	10.94	10.54	11.92	10.48
«Городская детская инфекционная больница»	м3	6 137.00	1 281.00	1 221.00	1 992.00	1 643.00
	тыс.руб.	177.59	36.81	35.40	57.75	47.63
«Городская поликлиника № 1»	м3	3 091.00	423.00	589.00	680.00	1 399.00
	тыс.руб.	89.61	12.26	17.08	19.71	40.56
«Городская поликлиника № 3 г. Петропавловска-Камчатского – муниципальное профилактическое учреждение»	м3	4 622.55	1 074.34	923.34	1 252.36	1 372.51
	тыс.руб.	133.56	30.69	26.77	36.31	39.79
«Городская детская поликлиника № 1»	м3	744.00	236.00	184.00	156.00	168.00
	тыс.руб.	21.56	6.84	5.33	4.52	4.87
«Городская детская поликлиника № 2»	м3	1 661.38	414.00	436.00	402.00	409.38
	тыс.руб.	48.05	11.89	12.64	11.65	11.87
«Городская стоматологическая поликлиника»	м3	1 581.72	395.43	395.43	395.43	395.43
	тыс.руб.	45.84	11.46	11.46	11.46	11.46
«Городской родильный дом № 1» – лечебно-профилактическое учреждение охраны материнства и детства»	м3	12 706.97	2 488.77	3 101.00	4 291.85	2 825.35
	тыс.руб.	367.89	71.81	89.75	124.42	81.91
«Городской дом ребенка – лечебное учреждение охраны материнства и детства»	м3	6 818.00	1 743.00	1 757.00	1 926.00	1 392.00
	тыс.руб.	195.16	48.04	50.94	55.83	40.35
«Медицинское автохозяйство муниципальное медицинское учреждение»	м3	1 746.00	692.00	493.00	254.00	307.00
	тыс.руб.	50.61	20.06	14.29	7.36	8.90
«Городская станция скорой медицинской помощи»	м3	2 367.00	620.25	649.25	515.25	582.25
	тыс.руб.	68.62	17.98	18.82	14.94	16.88
<b>Всего по муниципальным учреждениям здравоохранения</b>	<b>м3</b>	<b>75 637.00</b>	<b>17 605.48</b>	<b>18 940.02</b>	<b>20 503.89</b>	<b>18 587.61</b>
	<b>тыс.руб.</b>	<b>2 059.75</b>	<b>473.67</b>	<b>518.19</b>	<b>559.61</b>	<b>508.28</b>
<i>Муниципальные учреждения культуры:</i>						
«Центральная городская библиотека»	м3	214.80	46.35	62.07	52.68	53.70
	тыс.руб.	6.23	1.34	1.80	1.53	1.56
библиотека-филиал № 1	м3	13.38	13.38	0.00	0.00	0.00
	тыс.руб.	0.38	0.38	0.00	0.00	0.00
библиотека-филиал № 2	м3	195.66	56.04	44.64	38.94	56.04
	тыс.руб.	5.66	1.62	1.29	1.13	1.62
библиотека-филиал № 5	м3	176.62	47.88	41.92	38.94	47.88
	тыс.руб.	5.12	1.39	1.21	1.13	1.39
библиотека-филиал № 6	м3	55.54	13.71	13.99	14.13	13.71
	тыс.руб.	1.60	0.39	0.40	0.41	0.40
библиотека-филиал № 8	м3	22.10	0.00	8.84	13.26	0.00
	тыс.руб.	0.65	0.00	0.26	0.39	0.00
библиотека-филиал № 9	м3	10.50	10.50	0.00	0.00	0.00
	тыс.руб.	0.28	0.28	0.00	0.00	0.00
библиотека-филиал № 10	м3	35.36	0.00	8.84	13.26	13.26
	тыс.руб.	1.04	0.00	0.26	0.39	0.39
библиотека-филиал № 11	м3	53.04	13.26	13.26	13.26	13.26
	тыс.руб.	1.52	0.38	0.38	0.38	0.38
библиотека-филиал № 13	м3	54.09	13.71	13.41	13.26	13.71
	тыс.руб.	1.57	0.39	0.39	0.39	0.40
библиотека-филиал № 22	м3	41.00	41.00	0.00	0.00	0.00
	тыс.руб.	1.10	1.10	0.00	0.00	0.00

Наименование	Единицы измерения	Всего лимит на 2011 год	в том числе по кварталам			
			I квартал	II квартал	III квартал	IV квартал
Отдел комплектования и обработки	м3	57.27	14.13	14.43	14.58	14.13
	тыс.руб.	1.65	0.40	0.42	0.42	0.41
<i>Муниципальные учреждения дополнительного образования детей</i>						
«Детская музыкальная школа № 1»	м3	114.53	23.11	45.19	15.18	31.05
	тыс.руб.	3.32	0.67	1.31	0.44	0.90
«Детская музыкальная школа № 3»	м3	3 799.52	3 676.85	40.89	40.89	40.89
	тыс.руб.	110.16	106.59	1.19	1.19	1.19
«Детская музыкальная школа № 4»	м3	1 187.87	671.09	206.58	155.10	155.10
	тыс.руб.	34.44	19.45	5.99	4.50	4.50
«Детская музыкальная школа № 5»	м3	61.48	12.00	15.83	12.99	20.66
	тыс.руб.	1.79	0.35	0.46	0.38	0.60
«Детская музыкальная школа № 6»	м3	1 607.27	751.19	285.36	285.36	285.36
	тыс.руб.	46.59	21.78	8.27	8.27	8.27
«Детская музыкальная школа № 7»	м3	280.00	47.12	70.00	81.44	81.44
	тыс.руб.	8.12	1.37	2.03	2.36	2.36
«Детская художественная школа»	м3	1 755.91	950.85	286.00	90.25	428.81
	тыс.руб.	50.42	27.09	8.29	2.61	12.43
<i>Муниципальные дворцы и дома культуры, другие учреждения культуры и средств массовой информации – Дома культуры:</i>						
«Городской дом культуры «СРВ»	м3	49 249.94	48 140.04	371.30	376.65	361.95
	тыс.руб.	1 407.63	1 375.46	10.76	10.92	10.49
«Культурный центр»Русская Горница»	м3	109.83	37.50	35.00	14.05	23.28
	тыс.руб.	3.17	1.07	1.01	0.42	0.67
«Центр культуры и досуга «Апрель»	м3	346.00	46.00	58.00	83.00	159.00
	тыс.руб.	10.03	1.33	1.68	2.41	4.61
«Городской центр культуры «Досуг»	м3	140.36	25.70	37.56	37.56	39.54
	тыс.руб.	4.06	0.73	1.09	1.09	1.15
<b>Всего по муниципальным учреждения культуры</b>	<b>м3</b>	<b>59 582.07</b>	<b>54 651.41</b>	<b>1 673.11</b>	<b>1 404.78</b>	<b>1 852.77</b>
	<b>тыс.руб.</b>	<b>1 706.53</b>	<b>1 563.56</b>	<b>48.49</b>	<b>40.76</b>	<b>53.72</b>
<b>Аппарат администрации Петропавловск-Камчатского городского округа, в том числе</b>	<b>м3</b>	<b>4 654.90</b>	<b>900.92</b>	<b>1 048.22</b>	<b>1 237.38</b>	<b>1 468.38</b>
	<b>тыс.руб.</b>	<b>134.96</b>	<b>26.12</b>	<b>30.39</b>	<b>35.88</b>	<b>42.57</b>
Аппарат администрации Петропавловск-Камчатского городского округа	м3	4 439.30	900.92	1 048.22	1 129.58	1 360.58
	тыс.руб.	128.70	26.12	30.39	32.75	39.44
Паспортные столы	м3	215.60	0.00	0.00	107.80	107.80
	тыс.руб.	6.26	0.00	0.00	3.13	3.13
МКУ «Комплексный центр социального обслуживания населения Петропавловск-Камчатского городского округа»	м3	1 133.92	197.00	212.00	262.00	462.92
	тыс.руб.	32.86	5.70	6.14	7.60	13.42
Муниципальное учреждение «Долговой центр г. Петропавловска-Камчатского»	м3	28.00	6.00	10.00	6.00	6.00
	тыс.руб.	0.80	0.17	0.29	0.17	0.17
МКУ «Управление благоустройства города Петропавловска-Камчатского»	м3	286.00	71.50	71.50	71.50	71.50
	тыс.руб.	8.29	2.07	2.07	2.07	2.08
<b>ВСЕГО ХОЛОДНАЯ ВОДА</b>	<b>м3</b>	<b>612 404.26</b>	<b>323 065.91</b>	<b>95 221.01</b>	<b>86 962.84</b>	<b>107 154.50</b>
	<b>тыс.руб.</b>	<b>17 485.25</b>	<b>9 193.66</b>	<b>2 729.53</b>	<b>2 486.19</b>	<b>3 075.87</b>
<b>ГОРЯЧАЯ ВОДА</b>						
<i>Муниципальные учреждения образования:</i>						
<i>Муниципальные дошкольные образовательные учреждения:</i>						
«Детский сад № 1 комбинированного вида»	м3	2 646.50	773.90	447.40	561.20	864.00
	тыс.руб.	603.85	165.34	104.77	131.42	202.32
«Детский сад № 2 комбинированного вида»	м3	3 232.71	832.60	923.80	638.20	838.11
	тыс.руб.	731.38	169.34	216.33	149.45	196.26
«Детский сад № 3 комбинированного вида»	м3	2 595.30	563.30	1 059.60	45.40	927.00
	тыс.руб.	588.26	114.57	243.04	13.57	217.08
«Детский сад № 4 комбинированного вида»	м3	3 248.30	1 181.10	917.60	162.10	987.50
	тыс.руб.	719.60	240.22	210.18	37.96	231.24
«Детский сад № 5 комбинированного вида»	м3	889.84	217.10	315.70	173.60	183.44
	тыс.руб.	200.72	44.15	72.96	40.65	42.96
«Детский сад № 6 комбинированного вида»	м3	2 713.20	990.10	558.80	291.80	872.50
	тыс.руб.	604.86	201.37	130.85	68.33	204.31
«Детский сад № 7 комбинированного вида»	м3	2 133.50	467.10	738.90	421.60	505.90
	тыс.руб.	481.16	95.00	168.96	98.73	118.47
«Детский сад № 9 общеразвивающего вида»	м3	2 604.00	764.50	706.50	366.00	767.00
	тыс.руб.	586.25	155.49	165.44	85.71	179.61
«Детский сад № 10 комбинированного вида»	м3	1 153.60	356.20	289.10	143.40	364.90
	тыс.руб.	258.15	72.45	66.67	33.58	85.45
«Детский сад № 11 комбинированного вида»	м3	2 216.90	689.70	563.30	163.50	800.40
	тыс.руб.	497.90	140.27	131.91	38.29	187.43
«Детский сад № 12 присмотра и оздоровления»	м3	522.30	154.90	131.80	63.20	172.40
	тыс.руб.	117.12	31.50	30.45	14.80	40.37
«Детский сад № 14 присмотра и оздоровления»	м3	165.00	54.40	46.60	0.00	64.00
	тыс.руб.	36.96	11.06	10.91	0.00	14.99
«Детский сад № 15 комбинированного вида»	м3	2 051.20	557.20	660.40	197.60	636.00
	тыс.руб.	468.89	119.04	154.65	46.27	148.93
«Детский сад № 16 комбинированного вида»	м3	3 404.08	1 408.70	832.40	243.60	919.38
	тыс.руб.	768.21	300.96	194.92	57.04	215.29

Наименование	Единицы измерения	Всего лимит на 2011 год	в том числе по кварталам			
			I квартал	II квартал	III квартал	IV квартал
«Детский сад № 17 общеразвивающего вида»	м3	956.34	387.20	233.90	172.80	162.44
	тыс.руб.	223.43	90.16	54.77	40.46	38.04
«Детский сад № 18 общеразвивающего вида»	м3	636.70	138.30	173.10	134.60	190.70
	тыс.руб.	144.19	28.13	39.88	31.52	44.66
«Детский сад № 19 комбинированного вида»	м3	823.50	288.10	246.90	5.10	283.40
	тыс.руб.	183.97	58.60	57.82	1.19	66.36
«Детский сад № 20 общеразвивающего вида»	м3	838.10	205.70	257.70	124.30	250.40
	тыс.руб.	196.00	47.90	60.35	29.11	58.64
«Детский сад № 22 – Центр развития ребенка»	м3	1 640.60	338.90	522.40	385.90	393.40
	тыс.руб.	373.75	68.93	122.33	90.37	92.12
«Детский сад № 24 общеразвивающего вида»	м3	1 132.50	154.70	194.20	118.00	665.60
	тыс.руб.	259.15	31.46	44.20	27.63	155.86
«Детский сад № 26 общеразвивающего вида»	м3	1 503.97	583.10	665.40	0.00	255.47
	тыс.руб.	331.57	118.59	153.16	0.00	59.82
«Детский сад № 28 комбинированного вида»	м3	3 802.14	551.27	1 251.90	502.10	1 496.87
	тыс.руб.	889.63	128.37	293.16	117.58	350.52
«Детский сад № 30 общеразвивающего вида»	м3	194.00	73.40	60.30	0.00	60.30
	тыс.руб.	43.92	15.68	14.12	0.00	14.12
«Детский сад № 31 комбинированного вида»	м3	1 408.76	319.92	443.50	306.80	338.54
	тыс.руб.	318.24	65.07	102.05	71.84	79.28
«Детский сад № 35 общеразвивающего вида»	м3	817.50	303.60	294.50	29.10	190.30
	тыс.руб.	185.19	64.86	68.96	6.81	44.56
«Детский сад № 36 общеразвивающего вида»	м3	568.33	262.10	121.30	75.40	109.53
	тыс.руб.	132.74	61.03	28.40	17.66	25.65
«Детский сад № 37 компенсирующего вида»	м3	1 053.80	318.70	324.80	183.00	227.30
	тыс.руб.	235.81	64.82	74.91	42.85	53.23
«Детский сад № 38 комбинированного вида»	м3	1 463.20	672.60	348.90	0.00	441.70
	тыс.руб.	328.83	143.70	81.70	0.00	103.43
«Детский сад № 39 комбинированного вида»	м3	2 046.90	589.20	657.80	184.40	615.50
	тыс.руб.	458.89	119.83	151.75	43.18	144.13
«Детский сад № 40 комбинированного вида»	м3	1 053.50	658.20	133.90	0.00	261.40
	тыс.руб.	245.84	153.27	31.36	0.00	61.21
«Детский сад № 41 комбинированного вида»	м3	3 077.20	762.70	844.40	584.80	885.30
	тыс.руб.	697.10	155.12	197.73	136.94	207.31
«Детский сад № 42 комбинированного вида»	м3	2 072.53	385.20	606.10	320.60	760.63
	тыс.руб.	470.97	78.34	139.44	75.07	178.12
«Детский сад № 43 – Центр развития ребенка»	м3	3 259.20	1 010.10	799.50	611.40	838.20
	тыс.руб.	742.47	215.80	187.22	143.17	196.28
«Детский сад № 44 компенсирующего вида»	м3	756.20	201.10	220.50	161.70	172.90
	тыс.руб.	172.95	42.96	51.63	37.87	40.49
«Детский сад № 45 общеразвивающего вида»	м3	3 387.30	614.10	1 846.70	312.40	614.10
	тыс.руб.	772.58	124.90	430.73	73.15	143.80
«Детский сад № 46 комбинированного вида»	м3	2 540.20	885.40	1 081.70	250.50	322.60
	тыс.руб.	576.66	189.16	253.30	58.66	75.54
«Детский сад № 47 общеразвивающего вида»	м3	660.20	236.10	186.80	0.00	237.30
	тыс.руб.	149.75	50.44	43.74	0.00	55.57
«Детский сад № 48 комбинированного вида»	м3	1 363.59	439.30	315.60	284.30	324.39
	тыс.руб.	305.89	89.35	74.01	66.57	75.96
«Детский сад № 50 комбинированного вида»	м3	2 938.60	726.20	802.20	569.90	840.30
	тыс.руб.	665.77	147.70	187.85	133.45	196.77
«Детский сад № 51 комбинированного вида»	м3	2 365.60	866.70	722.20	78.10	698.60
	тыс.руб.	524.90	176.27	166.75	18.29	163.59
«Детский сад № 53 общеразвивающего вида»	м3	928.70	327.70	327.30	0.00	273.70
	тыс.руб.	205.69	66.65	74.95	0.00	64.09
«Детский сад № 56 комбинированного вида»	м3	318.00	318.00	0.00	0.00	0.00
	тыс.руб.	64.68	64.68	0.00	0.00	0.00
«Детский сад № 57 комбинированного вида»	м3	732.25	30.80	218.00	0.80	482.65
	тыс.руб.	170.32	6.26	50.85	0.19	113.02
«Детский сад № 58 комбинированного вида»	м3	442.00	204.00	111.10	0.00	126.90
	тыс.руб.	103.24	47.50	26.02	0.00	29.72
«Детский сад № 63 общеразвивающего вида»	м3	544.50	135.00	149.50	103.10	156.90
	тыс.руб.	123.35	27.46	35.01	24.14	36.74
«Детский сад № 72 общеразвивающего вида»	м3	1 889.00	584.60	683.80	5.50	615.10
	тыс.руб.	430.36	124.90	160.13	1.29	144.04
<i>Муниципальные образовательные учреждения:</i>						
«Средняя общеобразовательная школа № 1»	м3	1 912.00	748.20	566.10	18.30	579.40
	тыс.руб.	432.38	159.85	132.56	4.29	135.68
«Средняя общеобразовательная школа № 3 имени А.С. Пушкина»	м3	615.50	615.50	0.00	0.00	0.00
	тыс.руб.	125.18	125.18	0.00	0.00	0.00
«Средняя общеобразовательная школа № 4 им. А.М. Горького»	м3	1 665.90	673.50	638.60	6.80	347.00
	тыс.руб.	367.17	136.98	147.34	1.59	81.26
«Средняя общеобразовательная школа № 5»	м3	598.50	228.60	179.20	37.30	153.40
	тыс.руб.	130.36	46.49	39.65	8.30	35.92

Наименование	Единицы измерения	Всего лимит на 2011 год	в том числе по кварталам			
			I квартал	II квартал	III квартал	IV квартал
«Средняя общеобразовательная школа № 6»	м3	548.90	252.80	82.70	87.40	126.00
	тыс.руб.	120.44	51.42	19.04	20.47	29.51
«Средняя общеобразовательная школа № 7»	м3	1 498.34	435.40	423.60	145.64	493.70
	тыс.руб.	350.29	101.39	99.19	34.10	115.61
«Средняя общеобразовательная школа № 8»	м3	771.07	99.40	162.70	110.00	398.97
	тыс.руб.	177.15	20.22	37.74	25.76	93.43
«Средняя общеобразовательная школа № 9»	м3	0.00	0.00	0.00	0.00	0.00
	тыс.руб.	0.00	0.00	0.00	0.00	0.00
«Средняя общеобразовательная школа № 9» ул. Гастелло, 7	м3	867.60	182.90	376.00	14.80	293.90
	тыс.руб.	199.42	39.08	88.05	3.47	68.82
«Средняя общеобразовательная школа № 9» ул. Первый переулоч ул. Фурманова 12	м3	208.90	70.90	53.10	3.10	81.80
	тыс.руб.	48.83	16.51	12.43	0.73	19.16
«Средняя общеобразовательная школа № 11 имени В.Д. Бубенина»	м3	1 130.60	134.40	131.70	78.90	785.60
	тыс.руб.	260.39	27.33	30.62	18.48	183.96
«Средняя общеобразовательная школа № 12»	м3	734.10	220.10	211.90	3.80	298.30
	тыс.руб.	164.58	44.76	49.08	0.89	69.85
«Средняя общеобразовательная школа № 15»	м3	565.30	173.20	171.10	43.40	177.60
	тыс.руб.	126.51	35.23	39.53	10.16	41.59
«Вечерняя (сменная) общеобразовательная школа № 16»	м3	293.30	100.00	103.60	0.00	89.70
	тыс.руб.	65.61	20.34	24.26	0.00	21.01
«Средняя общеобразовательная школа № 20»	м3	1 048.70	429.10	296.10	4.90	318.60
	тыс.руб.	245.02	99.92	69.34	1.15	74.61
«Средняя общеобразовательная школа № 24»	м3	1 255.50	102.90	589.80	66.00	496.80
	тыс.руб.	289.20	20.93	136.47	15.46	116.34
«Средняя общеобразовательная школа № 26»	м3	1 444.50	335.16	338.90	156.80	613.64
	тыс.руб.	326.81	68.17	78.22	36.72	143.70
«Средняя общеобразовательная школа № 27»	м3	2 416.10	647.10	931.10	339.30	498.60
	тыс.руб.	552.50	138.25	218.04	79.45	116.76
«Средняя общеобразовательная школа № 28 имени Г.Ф. Кирдищева»	м3	603.60	200.80	189.50	20.10	193.20
	тыс.руб.	134.57	40.84	43.78	4.71	45.24
«Средняя общеобразовательная школа № 30»	м3	501.60	75.60	188.40	86.50	151.10
	тыс.руб.	114.99	15.38	43.97	20.26	35.38
филиал «Средней общеобразовательной школы № 30»	м3	2 907.40	981.90	1 439.30	0.00	486.20
	тыс.руб.	646.20	199.70	332.65	0.00	113.85
«Средняя общеобразовательная школа № 31»	м3	655.10	176.00	207.30	46.80	225.00
	тыс.руб.	147.40	35.80	47.95	10.96	52.69
«Средняя общеобразовательная школа № 32»	м3	856.60	295.20	296.70	22.20	242.50
	тыс.руб.	191.11	60.04	69.08	5.20	56.79
«Средняя общеобразовательная школа № 33 с углубленным изучением отдельных предметов»	м3	3 054.30	780.10	753.90	510.00	1 010.30
	тыс.руб.	688.90	158.66	174.23	119.43	236.58
«Средняя общеобразовательная школа № 34 с углубленным изучением отдельных предметов»	м3	1 244.80	561.70	278.60	0.00	404.50
	тыс.руб.	279.96	120.00	65.24	0.00	94.72
«Средняя общеобразовательная школа № 35»	м3	1 258.90	438.10	467.80	0.00	353.00
	тыс.руб.	279.50	89.10	107.74	0.00	82.66
«Средняя общеобразовательная школа № 36»	м3	2 136.00	879.80	489.60	0.00	766.60
	тыс.руб.	499.03	204.87	114.65	0.00	179.51
«Средняя общеобразовательная школа № 37»	м3	1 017.59	363.39	469.40	0.00	184.80
	тыс.руб.	225.01	73.91	107.83	0.00	43.27
«Гимназия № 39»	м3	3 407.50	1 003.00	1 100.20	740.50	563.80
	тыс.руб.	777.34	214.28	257.63	173.40	132.03
«Средняя общеобразовательная школа № 40»	м3	1 320.60	386.50	366.40	181.90	385.80
	тыс.руб.	297.35	78.61	85.80	42.60	90.34
«Средняя общеобразовательная школа № 41»	м3	227.84	51.00	46.80	5.10	124.94
	тыс.руб.	51.73	10.37	10.91	1.19	29.26
«Средняя общеобразовательная школа № 42»	м3	2 292.20	535.50	590.00	566.40	600.30
	тыс.руб.	520.27	108.91	138.16	132.63	140.57
Муниципальное образовательное учреждение города Петропавловска-Камчатского «Средняя общеобразовательная школа № 43»	м3	379.32	70.00	90.00	11.00	208.32
	тыс.руб.	86.38	13.70	21.50	2.40	48.78
«Средняя общеобразовательная школа № 45»	м3	1 679.70	455.70	362.30	172.00	689.70
	тыс.руб.	377.73	92.68	83.26	40.28	161.51
«Лицей № 46»	м3	211.00	24.70	105.60	1.90	78.80
	тыс.руб.	48.28	5.02	24.37	0.44	18.45
«Начальная школа – детский сад № 52»	м3	2 260.90	508.40	526.80	325.20	900.50
	тыс.руб.	511.26	103.40	120.84	76.15	210.87
<i>Специальные коррекционные школы</i>						
«Специальная (коррекционная) школа № 25 VIII вида для обучающихся, воспитанников с ограниченными возможностями здоровья»	м3	1 832.10	904.20	366.50	0.00	561.40
	тыс.руб.	401.18	183.90	85.82	0.00	131.46
«Специальная (коррекционная) школа № 38 VIII вида – для обучающихся, воспитанников с ограниченными возможностями здоровья»	м3	583.30	198.50	147.40	5.80	231.60
	тыс.руб.	130.48	40.37	34.52	1.36	54.23
<i>Муниципальные детские образовательные учреждения для детей сирот, оставшихся без попечения родителей – детские дома:</i>						
«Специальный (коррекционный) детский дом № 3 для детей-сирот и детей, оставшихся без попечения родителей, с ограниченными возможностями здоровья»	м3	1 731.56	439.30	482.10	260.60	549.56
	тыс.руб.	390.22	89.35	111.16	61.02	128.69



Наименование	Единицы измерения	Всего лимит на 2011 год	в том числе по кварталам			
			I квартал	II квартал	III квартал	IV квартал
«Детский дом № 4 для детей-сирот и детей, оставшихся без попечения родителей»	м3	1 384.50	419.60	476.50	198.90	289.50
	тыс.руб.	392.28	168.31	109.60	46.58	67.79
«Детский дом № 5 для детей-сирот и детей, оставшихся без попечения родителей»	м3	671.60	272.10	203.30	2.30	193.90
	тыс.руб.	148.25	55.34	46.96	0.54	45.41
<i>Муниципальные учреждения дополнительного образования детей:</i>						
«Дом детского творчества «Юность»	м3	113.50	43.60	19.60	3.00	47.30
	тыс.руб.	25.17	8.87	4.52	0.70	11.08
«Станция юных техников»	м3	12.30	4.30	3.70	0.10	4.20
	тыс.руб.	2.74	0.87	0.87	0.02	0.98
«Центр внешкольной работы»	м3	0.00	0.00	0.00	0.00	0.00
	тыс.руб.	0.00	0.00	0.00	0.00	0.00
«Школа юных литературных дарований»	м3	51.60	17.10	15.10	0.00	19.40
	тыс.руб.	11.56	3.48	3.54	0.00	4.54
<i>Детско-юношеские спортивные школы</i>						
«Детско-юношеская спортивная школа № 1»	м3	21.00	4.50	2.30	4.20	10.00
	тыс.руб.	4.77	0.92	0.53	0.98	2.34
«Детско-юношеская спортивная школа № 2»	м3	345.30	118.80	107.90	3.10	115.50
	тыс.руб.	77.21	24.16	25.27	0.73	27.05
«Детско-юношеская спортивная школа № 3»	м3	267.99	84.00	97.50	1.70	84.79
	тыс.руб.	59.83	17.08	22.49	0.40	19.86
«Детско-юношеская спортивная школа № 5»	м3	1 458.70	497.50	512.30	1.00	447.90
	тыс.руб.	324.46	101.18	118.17	0.23	104.88
Муниципальное учреждение «Централизованная бухгалтерия»	м3	77.80	22.40	10.50	0.00	44.90
	тыс.руб.	17.52	4.56	2.45	0.00	10.51
<b>Всего по муниципальным учреждениям образования</b>	<b>м3</b>	<b>128 932.35</b>	<b>38 845.24</b>	<b>38 707.30</b>	<b>13 262.54</b>	<b>38 117.27</b>
	<b>тыс.руб.</b>	<b>29 235.66</b>	<b>8 204.36</b>	<b>8 997.37</b>	<b>3 108.02</b>	<b>8 925.91</b>
<i>Муниципальные учреждения здравоохранения</i>						
«Городская больница № 1»	м3	5 382.10	1 286.30	1 299.50	902.50	1 893.80
	тыс.руб.	1 216.37	261.61	299.95	211.34	443.47
«Городская больница № 2»	м3	15 344.80	3 843.00	3 860.60	3 629.30	4 011.90
	тыс.руб.	3 474.98	781.61	904.04	849.86	939.47
«Городская гериатрическая больница г. Петропавловска-Камчатского»	м3	4 116.50	1 200.50	1 458.00	0.00	1 458.00
	тыс.руб.	927.00	244.16	341.42	0.00	341.42
«Городская детская инфекционная больница»	м3	2 828.10	875.70	1 009.70	0.00	942.70
	тыс.руб.	635.29	178.10	236.44	0.00	220.75
«Городская поликлиника № 1»	м3	1 710.80	482.70	473.30	322.30	432.50
	тыс.руб.	384.18	98.18	109.24	75.48	101.28
«Городская поликлиника № 3 г. Петропавловска-Камчатского – муниципальное профилактическое учреждение»	м3	2 729.32	507.40	1 205.20	11.80	1 004.92
	тыс.руб.	636.90	116.60	282.22	2.76	235.32
«Городская детская поликлиника № 1»	м3	2 034.20	515.50	766.10	307.90	444.70
	тыс.руб.	456.49	104.85	175.40	72.10	104.14
«Городская детская поликлиника № 2»	м3	2 802.50	706.80	1 039.00	183.80	872.90
	тыс.руб.	631.77	142.57	241.75	43.04	204.41
«Городская стоматологическая поликлиника»	м3	224.50	72.80	65.90	0.00	85.80
	тыс.руб.	52.47	16.95	15.43	0.00	20.09
«Городской родильный дом № 1» – лечебно-профилактическое учреждение охраны материнства и детства»	м3	5 820.40	1 410.40	1 504.00	1 046.00	1 860.00
	тыс.руб.	1 319.54	286.85	352.19	244.94	435.56
«Городской дом ребенка – лечебное учреждение охраны материнства и детства»	м3	4 233.00	1 133.90	1 155.30	824.30	1 119.50
	тыс.руб.	952.31	230.61	266.52	193.03	262.15
«Медицинское автохозяйство муниципальное медицинское учреждение»	м3	0.00	0.00	0.00	0.00	0.00
	тыс.руб.	0.00	0.00	0.00	0.00	0.00
«Городская станция скорой медицинской помощи»	м3	58.60	15.40	15.50	12.00	15.70
	тыс.руб.	13.43	3.53	3.55	2.75	3.60
	м3	9.00	2.25	2.25	2.25	2.25
	тыс.руб.	2.11	0.52	0.53	0.53	0.53
<b>Всего по муниципальным учреждениям здравоохранения</b>	<b>м3</b>	<b>47 293.82</b>	<b>12 052.65</b>	<b>13 854.35</b>	<b>7 242.15</b>	<b>14 144.67</b>
	<b>тыс.руб.</b>	<b>10 702.84</b>	<b>2 466.14</b>	<b>3 228.68</b>	<b>1 695.83</b>	<b>3 312.19</b>
<i>Муниципальные учреждения культуры:</i>						
«Центральная городская библиотека»	м3	0.00	0.00	0.00	0.00	0.00
	тыс.руб.	0.00	0.00	0.00	0.00	0.00
библиотека-филиал № 1	м3	6.40	2.50	1.90	0.00	2.00
	тыс.руб.	1.44	0.53	0.44	0.00	0.47
библиотека-филиал № 6	м3	3.00	0.90	0.90	0.00	1.20
	тыс.руб.	0.70	0.21	0.21	0.00	0.28
библиотека-филиал № 8	м3	2.40	0.70	0.90	0.00	0.80
	тыс.руб.	0.56	0.16	0.21	0.00	0.19
библиотека-филиал № 9	м3	0.00	0.00	0.00	0.00	0.00
	тыс.руб.	0.00	0.00	0.00	0.00	0.00
библиотека-филиал № 11	м3	4.00	1.40	1.10	0.00	1.50
	тыс.руб.	0.94	0.33	0.26	0.00	0.35
библиотека-филиал № 13	м3	2.20	0.70	0.60	0.00	0.90
	тыс.руб.	0.51	0.16	0.14	0.00	0.21

Наименование	Единицы измерения	Всего лимит на 2011 год	в том числе по кварталам			
			I квартал	II квартал	III квартал	IV квартал
библиотека-филиал № 22	м3	2.20	0.70	0.60	0.00	0.90
	тыс.руб.	0.51	0.16	0.14	0.00	0.21
Отдел комплектования и обработки	м3	6.70	1.90	1.50	1.40	1.90
	тыс.руб.	1.56	0.44	0.35	0.33	0.44
<i>Муниципальные учреждения дополнительного образования детей</i>						
«Детская музыкальная школа № 1»	м3	174.60	75.00	59.10	0.00	40.50
	тыс.руб.	39.34	16.02	13.84	0.00	9.48
«Детская музыкальная школа № 3»	м3	9.10	3.60	2.90	0.00	2.60
	тыс.руб.	2.13	0.84	0.68	0.00	0.61
«Детская музыкальная школа № 4»	м3	43.80	11.30	14.30	9.90	8.30
	тыс.руб.	10.02	2.41	3.35	2.32	1.94
«Детская музыкальная школа № 6»	м3	126.20	51.70	39.10	0.00	35.40
	тыс.руб.	29.49	12.04	9.16	0.00	8.29
«Детская музыкальная школа № 7»	м3	32.67	12.54	10.45	0.00	9.68
	тыс.руб.	7.40	2.68	2.45	0.00	2.27
«Детская художественная школа»	м3	117.00	34.10	33.50	15.30	34.10
	тыс.руб.	26.29	6.93	7.79	3.58	7.99
<i>Муниципальные дворцы и дома культуры, другие учреждения культуры и средств массовой информации – Дома культуры:</i>						
«Городской дом культуры «СРВ»	м3	125.20	50.80	39.60	0.30	34.50
	тыс.руб.	27.75	10.33	9.27	0.07	8.08
Филиал «Городского дома культуры «СРВ» Дом культуры «Заозерный»	м3	13.90	3.20	4.70	0.00	6.00
	тыс.руб.	3.17	0.66	1.10	0.00	1.41
«Городской центр культуры «Досуг»	м3	9.80	1.80	3.00	2.70	2.30
	тыс.руб.	2.23	0.36	0.70	0.63	0.54
<b>Всего по муниципальным учреждениям культуры</b>	<b>м3</b>	<b>679.17</b>	<b>252.84</b>	<b>214.15</b>	<b>29.60</b>	<b>182.58</b>
	<b>тыс.руб.</b>	<b>154.04</b>	<b>54.26</b>	<b>50.09</b>	<b>6.93</b>	<b>42.76</b>
<b>Аппарат администрации Петропавловск-Камчатского городского округа, в том числе</b>	<b>м3</b>	<b>2 638.60</b>	<b>1 214.60</b>	<b>815.80</b>	<b>160.80</b>	<b>447.40</b>
	<b>тыс.руб.</b>	<b>592.96</b>	<b>259.49</b>	<b>191.04</b>	<b>37.66</b>	<b>104.77</b>
Аппарат администрации Петропавловск-Камчатского городского округа	м3	2 625.90	1 214.60	815.80	159.10	436.40
	тыс.руб.	589.98	259.49	191.04	37.26	102.19
Паспортные столы	м3	12.70	0.00	0.00	1.70	11.00
	тыс.руб.	2.98	0.00	0.00	0.40	2.58
МКУ «Комплексный центр социального обслуживания населения Петропавловск-Камчатского городского округа»	м3	118.92	26.10	24.50	1.10	67.22
	тыс.руб.	26.94	5.31	5.63	0.26	15.74
Муниципальное учреждение «Долговой центр г. Петропавловска-Камчатского»	м3	2.00	0.50	0.50	0.50	0.50
	тыс.руб.	0.48	0.12	0.12	0.12	0.12
<b>ВСЕГО ГОРЯЧАЯ ВОДА</b>	<b>м3</b>	<b>179 664.86</b>	<b>52 391.93</b>	<b>53 616.60</b>	<b>20 696.69</b>	<b>52 959.64</b>
	<b>тыс.руб.</b>	<b>40 712.92</b>	<b>10 989.68</b>	<b>12 472.93</b>	<b>4 848.82</b>	<b>12 401.49</b>
<b>ВСЕГО ВОДОПОТРЕБЛЕНИЕ</b>	<b>м3</b>	<b>792 069.12</b>	<b>375 457.84</b>	<b>148 837.61</b>	<b>107 659.53</b>	<b>160 114.14</b>
	<b>тыс.руб.</b>	<b>58 198.17</b>	<b>20 183.34</b>	<b>15 202.46</b>	<b>7 335.01</b>	<b>15 477.36</b>

Приложение 2  
к постановлению администрации  
Петропавловск-Камчатского  
городского округа  
от 14.11.2011 № 2960

Приложение 2  
к постановлению администрации  
Петропавловск-Камчатского  
городского округа  
от 06.07.2010 № 2067

### Лимиты на сброс сточных вод для учреждений, финансируемых за счет средств бюджета Петропавловск-Камчатского городского округа на 2011 год

Наименование	Единицы измерения	Всего лимит на 2011 год	в том числе по кварталам			
			I квартал	II квартал	III квартал	IV квартал
<i>Муниципальные учреждения образования:</i>						
<i>Муниципальные дошкольные образовательные учреждения:</i>						
«Детский сад № 1 комбинированного вида»	м³	6 507.50	1 778.90	1 415.40	1 555.20	1 758.00
	тыс.руб.	108.93	29.78	23.69	26.03	29.43
«Детский сад № 2 комбинированного вида»	м3	7 462.71	1 707.60	2 233.80	1 501.20	2 020.11
	тыс.руб.	124.93	28.59	37.39	25.13	33.82
«Детский сад № 3 комбинированного вида»	м3	4 394.30	913.30	1 556.60	407.40	1 517.00
	тыс.руб.	73.56	15.29	26.06	6.82	25.39
«Детский сад № 4 комбинированного вида»	м3	6 114.30	1 878.10	1 681.60	644.10	1 910.50
	тыс.руб.	102.35	31.44	28.15	10.78	31.98
«Детский сад № 5 комбинированного вида»	м3	1 994.84	486.10	588.70	363.60	556.44
	тыс.руб.	33.39	8.14	9.85	6.09	9.31
«Детский сад № 6 комбинированного вида»	м3	8 829.20	2 175.10	2 069.80	1 934.80	2 649.50
	тыс.руб.	147.80	36.41	34.65	32.39	44.35
«Детский сад № 7 комбинированного вида»	м3	7 766.50	1 826.10	2 395.90	1 367.60	2 176.90
	тыс.руб.	130.01	30.57	40.11	22.89	36.44
«Детский сад № 9 общеразвивающего вида»	м3	5 756.64	1 552.66	1 494.66	1 154.16	1 555.16
	тыс.руб.	96.36	25.99	25.02	19.32	26.03

Наименование	Единицы измерения	Всего лимит на 2011 год	в том числе по кварталам			
			I квартал	II квартал	III квартал	IV квартал
«Детский сад № 10 комбинированного вида»	м3	4 237.60	968.20	1 116.10	1 017.40	1 135.90
	тыс.руб.	70.93	16.21	18.68	17.03	19.01
«Детский сад № 11 комбинированного вида»	м3	4 961.90	1 555.70	1 307.30	548.50	1 550.40
	тыс.руб.	83.05	26.04	21.88	9.18	25.95
«Детский сад № 12 присмотра и оздоровления»	м3	1 897.89	864.17	344.17	304.78	384.77
	тыс.руб.	31.77	14.47	5.76	5.10	6.44
«Детский сад № 14 присмотра и оздоровления»	м3	582.00	218.40	46.60	159.00	158.00
	тыс.руб.	9.74	3.66	0.78	2.66	2.64
«Детский сад № 15 комбинированного вида»	м3	8 755.39	5 576.39	1 010.40	1 226.60	942.00
	тыс.руб.	146.56	93.35	16.91	20.53	15.77
«Детский сад № 16 комбинированного вида»	м3	8 000.08	2 557.70	1 981.40	1 392.60	2 068.38
	тыс.руб.	133.92	42.82	33.17	23.31	34.62
«Детский сад № 17 общеразвивающего вида»	м3	2 040.54	760.40	461.70	418.40	400.04
	тыс.руб.	34.16	12.73	7.73	7.00	6.70
«Детский сад № 18 общеразвивающего вида»	м3	2 245.37	942.65	476.43	280.60	545.69
	тыс.руб.	37.59	15.78	7.98	4.70	9.13
«Детский сад № 19 комбинированного вида»	м3	3 062.50	978.10	835.90	275.10	973.40
	тыс.руб.	51.26	16.37	13.99	4.61	16.29
«Детский сад № 20 общеразвивающего вида»	м3	1 080.10	260.70	329.70	184.30	305.40
	тыс.руб.	18.08	4.36	5.52	3.09	5.11
«Детский сад № 22 – Центр развития ребенка»	м3	12 841.74	8 304.54	1 370.02	1 173.78	1 993.40
	тыс.руб.	214.97	139.02	22.93	19.65	33.37
«Детский сад № 24 общеразвивающего вида»	м3	2 560.50	563.70	572.20	424.00	1 000.60
	тыс.руб.	42.87	9.44	9.58	7.10	16.75
«Детский сад № 26 общеразвивающего вида»	м3	3 660.97	1 246.10	1 132.40	364.00	918.47
	тыс.руб.	61.29	20.86	18.96	6.09	15.38
«Детский сад № 28 комбинированного вида»	м3	7 394.14	1 324.27	2 498.90	1 235.10	2 335.87
	тыс.руб.	123.78	22.17	41.83	20.68	39.10
«Детский сад № 29 комбинированного вида»	м3	5 139.00	987.00	1 132.00	1 519.00	1 501.00
	тыс.руб.	86.03	16.52	18.95	25.43	25.13
«Детский сад № 30 общеразвивающего вида»	м3	789.00	187.40	189.30	239.00	173.30
	тыс.руб.	13.21	3.14	3.17	4.00	2.90
«Детский сад № 31 комбинированного вида»	м3	5 392.76	1 137.92	1 554.50	1 188.80	1 511.54
	тыс.руб.	90.27	19.05	26.02	19.90	25.30
«Детский сад № 35 общеразвивающего вида»	м3	2 430.50	720.60	688.50	430.10	591.30
	тыс.руб.	40.69	12.06	11.53	7.20	9.90
«Детский сад № 36 общеразвивающего вида»	м3	2 257.96	1 031.97	459.25	353.94	412.80
	тыс.руб.	37.80	17.28	7.69	5.92	6.91
«Детский сад № 37 компенсирующего вида»	м3	5 004.80	1 155.70	1 477.80	987.00	1 384.30
	тыс.руб.	83.78	19.35	24.74	16.52	23.17
«Детский сад № 38 комбинированного вида»	м3	3 615.41	1 830.37	390.39	67.83	1 326.82
	тыс.руб.	60.53	30.64	6.54	1.14	22.21
«Детский сад № 39 комбинированного вида»	м3	5 658.33	1 911.21	1 382.51	1 024.40	1 340.21
	тыс.руб.	94.72	31.99	23.14	17.15	22.44
«Детский сад № 40 комбинированного вида»	м3	6 048.10	2 212.15	1 643.16	954.00	1 238.79
	тыс.руб.	101.25	37.03	27.51	15.97	20.74
«Детский сад № 41 комбинированного вида»	м3	10 619.20	1 954.70	1 810.40	1 318.80	5 535.30
	тыс.руб.	177.77	32.72	30.31	22.08	92.66
«Детский сад № 42 комбинированного вида»	м3	7 218.53	2 467.20	1 692.10	999.60	2 059.63
	тыс.руб.	120.84	41.30	28.33	16.73	34.48
«Детский сад № 43 – Центр развития ребенка»	м3	14 064.20	4 333.10	3 611.50	2 899.40	3 220.20
	тыс.руб.	235.45	72.54	60.46	48.54	53.91
«Детский сад № 44 компенсирующего вида»	м3	3 045.20	895.10	906.50	416.70	826.90
	тыс.руб.	50.97	14.98	15.17	6.98	13.84
«Детский сад № 45 общеразвивающего вида»	м3	30 794.57	26 140.27	2 510.34	1 086.40	1 057.56
	тыс.руб.	515.50	437.59	42.02	18.19	17.70
«Детский сад № 46 комбинированного вида»	м3	5 795.20	1 641.40	2 061.70	881.50	1 210.60
	тыс.руб.	97.02	27.48	34.51	14.76	20.27
«Детский сад № 47 общеразвивающего вида»	м3	3 032.20	614.10	968.80	587.00	862.30
	тыс.руб.	50.76	10.28	16.22	9.83	14.43
«Детский сад № 48 комбинированного вида»	м3	4 275.59	1 478.30	995.60	625.30	1 176.39
	тыс.руб.	71.58	24.75	16.67	10.47	19.69
«Детский сад № 50 комбинированного вида»	м3	8 631.60	1 940.20	2 341.20	1 793.90	2 556.30
	тыс.руб.	144.49	32.48	39.19	30.03	42.79
«Детский сад № 51 комбинированного вида»	м3	15 468.70	9 000.80	2 325.20	1 744.10	2 398.60
	тыс.руб.	258.94	150.67	38.92	29.20	40.15
«Детский сад № 53 общеразвивающего вида»	м3	13 850.89	12 466.89	549.30	432.00	402.70
	тыс.руб.	231.87	208.70	9.20	7.23	6.74
«Детский сад № 56 комбинированного вида»	м3	696.00	696.00	0.00	0.00	0.00
	тыс.руб.	11.65	11.65	0.00	0.00	0.00
«Детский сад № 57 комбинированного вида»	м3	7 829.44	5 140.99	671.00	134.80	1 882.65
	тыс.руб.	131.07	86.06	11.23	2.26	31.52

Наименование	Единицы измерения	Всего лимит на 2011 год	в том числе по кварталам			
			I квартал	II квартал	III квартал	IV квартал
«Детский сад № 58 комбинированного вида»	м3	9 191.34	7 893.37	466.09	352.49	479.39
	тыс.руб.	153.86	132.14	7.80	5.90	8.02
«Детский сад № 63 общеразвивающего вида»	м3	3 541.46	1 409.44	665.50	727.62	738.90
	тыс.руб.	59.28	23.59	11.14	12.18	12.37
«Детский сад № 72 общеразвивающего вида»	м3	5 526.07	1 308.67	1 587.80	1 298.50	1 331.10
	тыс.руб.	92.51	21.91	26.58	21.74	22.28
<i>Муниципальные образовательные учреждения:</i>						
«Средняя общеобразовательная школа № 1»	м3	4 888.00	1 668.20	1 435.10	374.30	1 410.40
	тыс.руб.	81.83	27.93	24.02	6.27	23.61
«Средняя общеобразовательная школа № 2»	м3	2 188.00	656.00	492.00	110.00	930.00
	тыс.руб.	36.63	10.98	8.24	1.84	15.57
«Средняя общеобразовательная школа № 3 имени А.С. Пушкина»	м3	1 816.50	1 816.50	0.00	0.00	0.00
	тыс.руб.	30.41	30.41	0.00	0.00	0.00
«Средняя общеобразовательная школа № 4 им. А.М. Горького»	м3	5 058.61	1 488.52	1 817.35	691.80	1 060.94
	тыс.руб.	84.68	24.92	30.42	11.58	17.76
«Средняя общеобразовательная школа № 5»	м3	1 376.50	435.60	394.20	147.30	399.40
	тыс.руб.	23.05	7.29	6.60	2.47	6.69
«Средняя общеобразовательная школа № 6»	м3	2 397.90	888.80	777.70	356.40	375.00
	тыс.руб.	40.15	14.88	13.02	5.97	6.28
«Средняя общеобразовательная школа № 7»	м3	6 183.26	1 606.63	1 594.83	1 316.87	1 664.93
	тыс.руб.	103.50	26.89	26.70	22.04	27.87
«Средняя общеобразовательная школа № 8»	м3	9 902.01	7 953.71	627.91	374.21	946.18
	тыс.руб.	165.76	133.15	10.51	6.26	15.84
«Средняя общеобразовательная школа № 9»	м3	6 585.30	2 815.06	1 143.93	989.31	1 637.00
	тыс.руб.	110.23	47.12	19.15	16.56	27.40
«Средняя общеобразовательная школа № 9» ул. Гастелло, 7	м3	867.60	182.90	376.00	14.80	293.90
	тыс.руб.	14.52	3.06	6.29	0.25	4.92
«Средняя общеобразовательная школа № 9» ул. Первый переулоч ул. Фурманова 12	м3	208.90	70.90	53.10	3.10	81.80
	тыс.руб.	3.50	1.19	0.89	0.05	1.37
«Средняя общеобразовательная школа № 10»	м3	2 209.00	703.00	555.00	254.00	697.00
	тыс.руб.	36.98	11.77	9.29	4.25	11.67
«Средняя общеобразовательная школа № 11 имени В.Д. Бубенина»	м3	5 216.60	1 400.40	1 153.70	855.90	1 806.60
	тыс.руб.	87.32	23.44	19.31	14.33	30.24
«Средняя общеобразовательная школа № 12»	м3	11 432.20	8 208.20	1 126.90	538.80	1 558.30
	тыс.руб.	191.38	137.41	18.86	9.02	26.09
«Средняя общеобразовательная школа № 15»	м3	3 346.30	845.20	926.10	676.40	898.60
	тыс.руб.	56.01	14.15	15.50	11.32	15.04
«Вечерняя (сменная) общеобразовательная школа № 16»	м3	293.30	100.00	103.60	0.00	89.70
	тыс.руб.	4.90	1.67	1.73	0.00	1.50
«Средняя общеобразовательная школа № 17 им. В.С. Завойко»	м3	8 566.75	1 202.23	970.71	5 442.00	951.81
	тыс.руб.	143.41	20.13	16.25	91.10	15.93
«Средняя общеобразовательная школа № 20»	м3	2 435.94	793.51	827.71	337.71	477.01
	тыс.руб.	40.78	13.28	13.86	5.65	7.99
«Средняя общеобразовательная школа № 24»	м3	4 681.50	960.90	1 601.80	326.00	1 792.80
	тыс.руб.	78.37	16.09	26.81	5.46	30.01
«Средняя общеобразовательная школа № 26»	м3	3 851.50	1 000.16	892.90	812.80	1 145.64
	тыс.руб.	64.48	16.74	14.95	13.61	19.18
«Средняя общеобразовательная школа № 27»	м3	7 620.10	1 695.10	1 940.10	996.30	2 988.60
	тыс.руб.	127.57	28.38	32.48	16.68	50.03
«Средняя общеобразовательная школа № 28 имени Г.Ф. Кирдищева»	м3	2 057.60	697.80	566.50	229.10	564.20
	тыс.руб.	34.44	11.68	9.48	3.84	9.44
«Средняя общеобразовательная школа № 30»	м3	35 147.79	27 190.74	2 024.15	1 778.50	4 154.40
	тыс.руб.	588.36	455.17	33.88	29.77	69.54
филиал «Средней общеобразовательной школы № 30»	м3	2 907.40	981.90	1 439.30	0.00	486.20
	тыс.руб.	48.67	16.44	24.09	0.00	8.14
«Средняя общеобразовательная школа № 31»	м3	3 298.57	1 264.41	713.26	544.80	776.10
	тыс.руб.	55.22	21.17	11.94	9.12	12.99
«Средняя общеобразовательная школа № 32»	м3	37 209.01	31 463.61	2 135.70	1 898.20	1 711.50
	тыс.руб.	622.88	526.70	35.75	31.78	28.65
«Средняя общеобразовательная школа № 33 с углубленным изучением отдельных предметов»	м3	12 185.50	3 324.90	2 986.70	2 449.80	3 424.10
	тыс.руб.	203.99	55.66	50.00	41.01	57.32
«Средняя общеобразовательная школа № 34 с углубленным изучением отдельных предметов»	м3	6 598.80	2 254.70	1 734.60	871.00	1 738.50
	тыс.руб.	110.46	37.74	29.04	14.58	29.10
«Средняя общеобразовательная школа № 35»	м3	3 668.86	1 040.59	1 070.29	602.49	955.49
	тыс.руб.	61.42	17.42	17.92	10.09	15.99
«Средняя общеобразовательная школа № 36»	м3	9 768.60	2 787.95	2 397.75	1 908.15	2 674.75
	тыс.руб.	163.53	46.67	40.14	31.94	44.78
«Средняя общеобразовательная школа № 37»	м3	2 640.42	1 137.80	779.48	228.26	494.88
	тыс.руб.	44.20	19.05	13.05	3.82	8.28
«Гимназия № 39»	м3	8 392.50	2 263.00	2 314.20	1 697.50	2 117.80
	тыс.руб.	140.49	37.88	38.74	28.42	35.45
«Средняя общеобразовательная школа № 40»	м3	4 154.60	1 055.50	1 082.40	661.90	1 354.80
	тыс.руб.	69.55	17.67	18.12	11.08	22.68

Наименование	Единицы измерения	Всего лимит на 2011 год	в том числе по кварталам			
			I квартал	II квартал	III квартал	IV квартал
«Средняя общеобразовательная школа № 41»	м3	841.08	240.64	111.80	99.10	389.54
	тыс.руб.	14.08	4.03	1.87	1.66	6.52
«Средняя общеобразовательная школа № 42»	м3	6 663.20	1 513.50	1 515.00	1 937.40	1 697.30
	тыс.руб.	111.54	25.34	25.36	32.43	28.41
Муниципальное образовательное учреждение города Петропавловска-Камчатского «Средняя общеобразовательная школа № 43»	м3	3 277.32	1 090.00	810.00	541.00	836.32
	тыс.руб.	54.87	18.25	13.56	9.06	14.00
«Средняя общеобразовательная школа № 45»	м3	31 788.63	26 877.59	2 050.30	384.00	2 476.74
	тыс.руб.	532.14	449.93	34.32	6.43	41.46
«Лицей № 46»	м3	2 959.00	906.70	1 060.60	15.90	975.80
	тыс.руб.	49.53	15.18	17.75	0.27	16.33
«Начальная школа – детский сад № 52»	м3	6 247.90	2 074.40	1 156.80	994.20	2 022.50
	тыс.руб.	104.59	34.73	19.36	16.64	33.86
<i>Специальные коррекционные школы</i>						
«Специальная (коррекционная) школа № 25 VIII вида для обучающихся, воспитанников с ограниченными возможностями здоровья»	м3	2 151.10	990.20	455.50	33.00	672.40
	тыс.руб.	36.02	16.58	7.63	0.55	11.26
«Специальная (коррекционная) школа № 38 VIII вида – для обучающихся, воспитанников с ограниченными возможностями здоровья»	м3	1 653.30	612.50	444.40	45.80	550.60
	тыс.руб.	27.68	10.25	7.44	0.77	9.22
<i>Муниципальные детские образовательные учреждения для детей сирот, оставшихся без попечения родителей – детские дома:</i>						
«Детский дом – школа № 2 для детей-сирот и детей, оставшихся без попечения родителей»	м3	16 917.10	8 489.10	3 009.00	2 349.00	3 070.00
	тыс.руб.	283.19	142.11	50.37	39.32	51.39
«Специальный (коррекционный) детский дом № 3 для детей-сирот и детей, оставшихся без попечения родителей, с ограниченными возможностями здоровья»	м3	3 467.56	857.30	925.10	610.60	1 074.56
	тыс.руб.	58.05	14.35	15.49	10.22	17.99
«Детский дом № 4 для детей-сирот и детей, оставшихся без попечения родителей»	м3	4 196.50	1 069.60	1 221.50	910.90	994.50
	тыс.руб.	70.26	17.91	20.45	15.25	16.65
«Детский дом № 5 для детей-сирот и детей, оставшихся без попечения родителей»	м3	2 381.60	626.10	544.30	560.30	650.90
	тыс.руб.	39.87	10.48	9.11	9.38	10.90
<i>Муниципальные учреждения дополнительного образования детей:</i>						
«Дом детского творчества «Юность»	м3	276.50	89.60	58.60	30.00	98.30
	тыс.руб.	4.63	1.50	0.98	0.50	1.65
«Станция юных техников»	м3	161.13	31.36	30.76	54.22	44.79
	тыс.руб.	2.69	0.52	0.51	0.91	0.75
«Центр внешкольной работы»	м3	223.44	51.61	47.61	48.61	75.61
	тыс.руб.	3.74	0.86	0.80	0.81	1.27
«Школа юных литературных дарований»	м3	92.60	27.10	34.10	3.00	28.40
	тыс.руб.	1.55	0.45	0.57	0.05	0.48
<i>Детско-юношеские спортивные школы</i>						
«Детско-юношеская спортивная школа № 1»	м3	225.00	62.50	61.30	33.20	68.00
	тыс.руб.	3.78	1.05	1.03	0.56	1.14
«Детско-юношеская спортивная школа № 2»	м3	577.30	171.80	155.90	59.10	190.50
	тыс.руб.	9.67	2.88	2.61	0.99	3.19
«Детско-юношеская спортивная школа № 3»	м3	995.31	265.83	279.33	183.53	266.62
	тыс.руб.	16.66	4.45	4.68	3.07	4.46
«Детско-юношеская спортивная школа № 5»	м3	3 235.69	1 363.99	839.10	268.00	764.60
	тыс.руб.	54.17	22.83	14.05	4.49	12.80
Муниципальное учреждение «Централизованная бухгалтерия»	м3	465.28	119.27	107.37	96.87	141.77
	тыс.руб.	7.79	2.00	1.80	1.62	2.37
<b>Всего по муниципальным учреждениям образования</b>	<b>м3</b>	<b>600 014.72</b>	<b>288 478.84</b>	<b>111 973.46</b>	<b>76 739.83</b>	<b>122 822.59</b>
	<b>тыс.руб.</b>	<b>10 044.31</b>	<b>4 829.20</b>	<b>1 874.43</b>	<b>1 284.67</b>	<b>2 056.01</b>
<i>Муниципальные учреждения здравоохранения</i>						
«Городская больница № 1»	м3	17 740.10	3 981.30	4 787.50	4 060.50	4 910.80
	тыс.руб.	296.97	66.65	80.14	67.97	82.21
«Городская больница № 2»	м3	31 219.18	7 907.69	8 139.60	7 499.30	7 672.59
	тыс.руб.	522.61	132.37	136.26	125.54	128.44
«Городская гериатрическая больница г. Петропавловска-Камчатского»	м3	10 045.50	2 678.50	2 882.00	1 611.00	2 874.00
	тыс.руб.	168.16	44.84	48.24	26.97	48.11
«Городская детская инфекционная больница»	м3	8 965.10	2 156.70	2 230.70	1 992.00	2 585.70
	тыс.руб.	150.07	36.10	37.34	33.35	43.28
«Городская поликлиника № 1»	м3	4 801.80	905.70	1 062.30	1 002.30	1 831.50
	тыс.руб.	80.38	15.16	17.78	16.78	30.66
«Городская поликлиника № 3 г. Петропавловска-Камчатского – муниципальное профилактическое учреждение»	м3	7 351.87	1 581.74	2 128.54	1 264.16	2 377.43
	тыс.руб.	123.07	26.48	35.63	21.16	39.80
«Городская детская поликлиника № 1»	м3	2 778.20	751.50	950.10	463.90	612.70
	тыс.руб.	46.51	12.58	15.90	7.77	10.26
«Городская детская поликлиника № 2»	м3	4 463.88	1 120.80	1 475.00	585.80	1 282.28
	тыс.руб.	74.73	18.76	24.69	9.81	21.47
«Городская стоматологическая поликлиника»	м3	1 806.22	468.23	461.33	395.43	481.23
	тыс.руб.	30.24	7.84	7.72	6.62	8.06
«Городской родильный дом № 1» – лечебно-профилактическое учреждение охраны материнства и детства»	м3	18 527.37	3 899.17	4 605.00	5 337.85	4 685.35
	тыс.руб.	310.15	65.27	77.09	89.36	78.43
«Городской дом ребенка – лечебное учреждение охраны материнства и детства»	м3	11 051.00	2 876.90	2 912.30	2 750.30	2 511.50
	тыс.руб.	184.99	48.16	48.75	46.04	42.04
«Медицинское автохозяйство муниципальное медицинское учреждение»	м3	1 746.00	692.00	493.00	254.00	307.00
	тыс.руб.	29.22	11.58	8.25	4.25	5.14

Наименование	Единицы измерения	Всего лимит на 2011 год	в том числе по кварталам			
			I квартал	II квартал	III квартал	IV квартал
«Городская станция скорой медицинской помощи»	мЗ	2 434.60	637.90	667.00	529.50	600.20
	тыс.руб.	40.76	10.68	11.17	8.86	10.05
<b>Всего по муниципальным учреждениям здравоохранения</b>	<b>мЗ</b>	<b>122 930.82</b>	<b>29 658.13</b>	<b>32 794.37</b>	<b>27 746.04</b>	<b>32 732.28</b>
	<b>тыс.руб.</b>	<b>2 057.86</b>	<b>496.47</b>	<b>548.96</b>	<b>464.48</b>	<b>547.95</b>
<b>Муниципальные учреждения культуры:</b>						
«Центральная городская библиотека»	мЗ	214.80	46.35	62.07	52.68	53.70
	тыс.руб.	3.60	0.78	1.04	0.88	0.90
библиотека-филиал № 1	мЗ	19.78	15.88	1.90	0.00	2.00
	тыс.руб.	0.33	0.27	0.03	0.00	0.03
библиотека-филиал № 2	мЗ	195.66	56.04	44.64	38.94	56.04
	тыс.руб.	3.28	0.94	0.75	0.65	0.94
библиотека-филиал № 5	мЗ	176.62	47.88	41.92	38.94	47.88
	тыс.руб.	2.95	0.80	0.70	0.65	0.80
библиотека-филиал № 6	мЗ	58.54	14.61	14.89	14.13	14.91
	тыс.руб.	0.98	0.24	0.25	0.24	0.25
библиотека-филиал № 8	мЗ	24.50	0.70	9.74	13.26	0.80
	тыс.руб.	0.40	0.01	0.16	0.22	0.01
библиотека-филиал № 9	мЗ	10.50	10.50	0.00	0.00	0.00
	тыс.руб.	0.18	0.18	0.00	0.00	0.00
библиотека-филиал № 10	мЗ	35.36	0.00	8.84	13.26	13.26
	тыс.руб.	0.59	0.00	0.15	0.22	0.22
библиотека-филиал № 11	мЗ	57.04	14.66	14.36	13.26	14.76
	тыс.руб.	0.96	0.25	0.24	0.22	0.25
библиотека-филиал № 13	мЗ	56.29	14.41	14.01	13.26	14.61
	тыс.руб.	0.93	0.24	0.23	0.22	0.24
библиотека-филиал № 22	мЗ	43.20	41.70	0.60	0.00	0.90
	тыс.руб.	0.73	0.70	0.01	0.00	0.02
Отдел комплектования и обработки	мЗ	63.97	16.03	15.93	15.98	16.03
	тыс.руб.	1.08	0.27	0.27	0.27	0.27
<b>Муниципальные учреждения дополнительного образования детей</b>						
«Детская музыкальная школа № 1»	мЗ	289.13	98.11	104.29	15.18	71.55
	тыс.руб.	4.84	1.64	1.75	0.25	1.20
«Детская музыкальная школа № 3»	мЗ	3 808.62	3 680.45	43.79	40.89	43.49
	тыс.руб.	63.75	61.61	0.73	0.68	0.73
«Детская музыкальная школа № 4»	мЗ	1 231.67	682.39	220.88	165.00	163.40
	тыс.руб.	20.62	11.42	3.70	2.76	2.74
«Детская музыкальная школа № 5»	мЗ	61.48	12.00	15.83	12.99	20.66
	тыс.руб.	1.03	0.20	0.26	0.22	0.35
«Детская музыкальная школа № 6»	мЗ	1 733.47	802.89	324.46	285.36	320.76
	тыс.руб.	29.02	13.44	5.43	4.78	5.37
«Детская музыкальная школа № 7»	мЗ	312.67	59.66	80.45	81.44	91.12
	тыс.руб.	5.24	1.00	1.35	1.36	1.53
«Детская художественная школа»	мЗ	1 872.91	984.95	319.50	105.55	462.91
	тыс.руб.	31.36	16.49	5.35	1.77	7.75
<b>Муниципальные дворцы и дома культуры, другие учреждения культуры и средств массовой информации – Дома культуры:</b>						
«Городской дом культуры «СРВ»	мЗ	49 375.14	48 190.84	410.90	376.95	396.45
	тыс.руб.	826.54	806.71	6.88	6.31	6.64
«Культурный центр»Русская Горница»	мЗ	109.83	37.50	35.00	14.05	23.28
	тыс.руб.	1.85	0.63	0.59	0.24	0.39
Филиал «Городского дома культуры «СРВ» Дом культуры «Заозерный»	мЗ	13.90	3.20	4.70	0.00	6.00
	тыс.руб.	0.23	0.05	0.08	0.00	0.10
«Центр культуры и досуга «Апрель»	мЗ	346.00	46.00	58.00	83.00	159.00
	тыс.руб.	5.79	0.77	0.97	1.39	2.66
«Городской центр культуры «Досуг»	мЗ	150.16	27.50	40.56	40.26	41.84
	тыс.руб.	2.51	0.46	0.68	0.67	0.70
<b>Всего по муниципальным учреждениям культуры</b>	<b>мЗ</b>	<b>60 261.24</b>	<b>54 904.25</b>	<b>1 887.26</b>	<b>1 434.38</b>	<b>2 035.35</b>
	<b>тыс.руб.</b>	<b>1 008.79</b>	<b>919.10</b>	<b>31.60</b>	<b>24.00</b>	<b>34.09</b>
<b>Аппарат администрации Петропавловск-Камчатского городского округа, в том числе</b>	<b>мЗ</b>	<b>7 293.50</b>	<b>2 115.52</b>	<b>1 864.02</b>	<b>1 398.18</b>	<b>1 915.78</b>
	<b>тыс.руб.</b>	<b>122.08</b>	<b>35.41</b>	<b>31.20</b>	<b>23.40</b>	<b>32.07</b>
Аппарат администрации Петропавловск-Камчатского городского округа	мЗ	7 065.20	2 115.52	1 864.02	1 288.68	1 796.98
	тыс.руб.	118.26	35.41	31.20	21.57	30.08
Паспортные столы	мЗ	228.30	0.00	0.00	109.50	118.80
	тыс.руб.	3.82	0.00	0.00	1.83	1.99
МКУ «Комплексный центр социального обслуживания населения Петропавловск-Камчатского городского округа»	мЗ	1 252.84	223.10	236.50	263.10	530.14
	тыс.руб.	20.96	3.73	3.96	4.40	8.87
Муниципальное учреждение «Долговой центр г. Петропавловска-Камчатского»	мЗ	30.00	6.50	10.50	6.50	6.50
	тыс.руб.	0.51	0.11	0.18	0.11	0.11
МКУ «Управление благоустройства города Петропавловска-Камчатского»	мЗ	286.00	71.50	71.50	71.50	71.50
	тыс.руб.	4.80	1.20	1.20	1.20	1.20
<b>ВСЕГО КАНАЛИЗАЦИЯ</b>	<b>мЗ</b>	<b>792 069.12</b>	<b>375 457.84</b>	<b>148 837.61</b>	<b>107 659.53</b>	<b>160 114.14</b>
	<b>тыс.руб.</b>	<b>13 259.31</b>	<b>6 285.22</b>	<b>2 491.53</b>	<b>1 802.26</b>	<b>2 680.30</b>

Приложение 3  
к постановлению администрации  
Петропавловск-Камчатского  
городского округа  
от 14.11.2011 № 2960

Приложение 3  
к постановлению администрации  
Петропавловск-Камчатского  
городского округа  
от 06.07.2010 № 2067

### Лимиты потребления холодной и горячей воды для автономных учреждений, финансируемых за счет средств бюджета Петропавловск-Камчатского городского округа на 2011 год

Наименование	Единицы измерения	Всего лимит на 2011 год	в том числе по кварталам			
			I квартал	II квартал	III квартал	IV квартал
<b>ХОЛОДНАЯ ВОДА</b>						
<i>Муниципальные автономные учреждения:</i>						
<i>Муниципальные учреждения образования:</i>						
«Средняя общеобразовательная школа № 3 имени А.С. Пушкина»	м³	3 395.00	0.00	1 107.00	1 131.00	1 157.00
	тыс.руб.	98.42	0.00	32.09	32.79	33.54
«Детский сад № 56 комбинированного вида»	м³	1 000.00	0.00	378.00	244.00	378.00
	тыс.руб.	28.99	0.00	10.96	7.07	10.96
<b>Всего по муниципальным учреждениям образования</b>	<b>м³</b>	<b>4 395.00</b>	<b>0.00</b>	<b>1 485.00</b>	<b>1 375.00</b>	<b>1 535.00</b>
	<b>тыс.руб.</b>	<b>127.41</b>	<b>0.00</b>	<b>43.05</b>	<b>39.86</b>	<b>44.50</b>
Управление транспорта и дорожного хозяйства Петропавловска-Камчатского городского округа	м³	627.80	156.95	156.95	156.95	156.95
	тыс.руб.	18.20	4.55	4.55	4.55	4.55
Управление жилищно-коммунального хозяйства г. Петропавловска-Камчатского городского округа	м³	308.20	159.75	148.45	0.00	0.00
	тыс.руб.	8.93	4.63	4.30	0.00	0.00
<b>ВСЕГО ПОТРЕБЛЕНИЕ ХОЛОДНОЙ ВОДЫ</b>	<b>м³</b>	<b>5 331.00</b>	<b>316.70</b>	<b>1 790.40</b>	<b>1 531.95</b>	<b>1 691.95</b>
	<b>тыс.руб.</b>	<b>154.54</b>	<b>9.18</b>	<b>51.90</b>	<b>44.41</b>	<b>49.05</b>
<b>ГОРЯЧАЯ ВОДА</b>						
<i>Муниципальные автономные учреждения:</i>						
<i>Муниципальные учреждения образования:</i>						
«Средняя общеобразовательная школа № 3 имени А.С. Пушкина»	м³	786.90	0.00	334.60	0.00	452.30
	тыс.руб.	183.19	0.00	77.28	0.00	105.91
«Детский сад № 56 комбинированного вида»	м³	814.80	0.00	332.40	204.50	277.90
	тыс.руб.	190.79	0.00	77.83	47.89	65.07
<b>Всего по муниципальным учреждениям образования</b>	<b>м³</b>	<b>1 601.70</b>	<b>0.00</b>	<b>667.00</b>	<b>204.50</b>	<b>730.20</b>
	<b>тыс.руб.</b>	<b>373.98</b>	<b>0.00</b>	<b>155.11</b>	<b>47.89</b>	<b>170.98</b>
Управление жилищно-коммунального хозяйства г. Петропавловска-Камчатского	м³	0.00	0.00	0.00	0.00	0.00
	тыс.руб.	0.00	0.00	0.00	0.00	0.00
<b>ВСЕГО ПОТРЕБЛЕНИЕ ГОЯЧЕЙ ВОДЫ</b>	<b>м³</b>	<b>1 601.70</b>	<b>0.00</b>	<b>667.00</b>	<b>204.50</b>	<b>730.20</b>
	<b>тыс.руб.</b>	<b>373.98</b>	<b>0.00</b>	<b>155.11</b>	<b>47.89</b>	<b>170.98</b>
<b>ВСЕГО ВОДОПОТРЕБЛЕНИЕ</b>	<b>м³</b>	<b>6 932.70</b>	<b>316.70</b>	<b>2 457.40</b>	<b>1 736.45</b>	<b>2 422.15</b>
	<b>тыс.руб.</b>	<b>528.52</b>	<b>9.18</b>	<b>207.01</b>	<b>92.30</b>	<b>220.03</b>

Приложение 4  
к постановлению администрации  
Петропавловск-Камчатского  
городского округа  
от 14.11.2011 № 2960

Приложение 4  
к постановлению администрации  
Петропавловск-Камчатского  
городского округа  
от 06.07.2010 № 2067

### Лимиты на сброс сточных вод для автономных учреждений, финансируемых за счет средств бюджета Петропавловск-Камчатского городского округа на 2011 год

Наименование	Единицы измерения	Всего лимит на 2011 год	в том числе по кварталам			
			I квартал	II квартал	III квартал	IV квартал
<i>Муниципальные автономные учреждения:</i>						
<i>Муниципальные учреждения образования:</i>						
«Средняя общеобразовательная школа № 3 имени А.С. Пушкина»	м³	4 181.90	0.00	1 441.60	1 131.00	1 609.30
	тыс.руб.	70.00	0.00	24.13	18.93	26.94
«Детский сад № 56 комбинированного вида»	м³	1814.80	0.00	710.40	448.50	655.90
	тыс.руб.	30.38	0.00	11.89	7.51	10.98
<b>Всего по муниципальным учреждениям образования</b>	<b>м³</b>	<b>5 996.70</b>	<b>0.00</b>	<b>2 152.00</b>	<b>1 579.50</b>	<b>2 265.20</b>
	<b>тыс.руб.</b>	<b>100.38</b>	<b>0.00</b>	<b>36.02</b>	<b>26.44</b>	<b>37.92</b>
Управление транспорта и дорожного хозяйства Петропавловска-Камчатского городского округа	м³	627.80	156.95	156.95	156.95	156.95
	тыс.руб.	10.52	2.63	2.63	2.63	2.63
Управление жилищно-коммунального хозяйства г. Петропавловска-Камчатского	м³	308.20	159.75	148.45	0.00	0.00
	тыс.руб.	5.16	2.67	2.49	0.00	0.00
<b>ВСЕГО КАНАЛИЗАЦИЯ</b>	<b>м³</b>	<b>6 932.70</b>	<b>316.70</b>	<b>2 457.40</b>	<b>1 736.45</b>	<b>2 422.15</b>
	<b>тыс.руб.</b>	<b>116.06</b>	<b>5.30</b>	<b>41.14</b>	<b>29.07</b>	<b>40.55</b>

## ПОСТАНОВЛЕНИЕ

АДМИНИСТРАЦИИ  
ПЕТРОПАВЛОВСК-КАМЧАТСКОГО ГОРОДСКОГО ОКРУГА

От 14.11.2011 № 2962

### О внесении изменений в постановление администрации Петропавловск-Камчатского городского округа от 06.07.2010 № 2066 «О лимитах потребления тепловой и электрической энергии на 2011 год для учреждений, финансируемых за счет средств бюджета Петропавловск-Камчатского городского округа»

В соответствии со статьей 38 Бюджетного кодекса Российской Федерации, в целях соблюдения принципов эффективности и экономности использования бюджетных средств, на основании проведенного анализа фактического потребления коммунальных ресурсов за 9 месяцев 2011 года,

ПОСТАНОВЛЯЮ:

1. Внести изменения в приложения 1, 2, 3, 4 к постановлению администрации Петропавловск-Камчатского городского округа от 06.07.2010 № 2066 «О лимитах потребления тепловой и электрической энергии на 2011 год для учреждений, финансируемых за счет средств бюджета Петропавловск-Камчатского городского округа», изложив их в редакции

согласно приложениям 1, 2, 3, 4 к настоящему постановлению.

2. Аппарату администрации Петропавловск-Камчатского городского округа (В.В.Сергеев) опубликовать настоящее постановление в газете «Град Петра и Павла».

3. Настоящее постановление вступает в силу со дня его официального опубликования.

4. Контроль за исполнением настоящего постановления возложить на заместителя Главы администрации Петропавловск-Камчатского городского округа Ю.Н. Зубаря.

*Глава администрации  
Петропавловск-Камчатского городского округа  
С.Г. Кондрашин*

Приложение 1  
к постановлению администрации  
Петропавловск-Камчатского  
городского округа  
от 14.11.2011 № 2962

Приложение 1  
к постановлению администрации  
Петропавловск-Камчатского  
городского округа  
от 06.07.2010 № 2066

### Лимиты потребления электрической энергии для учреждений, финансируемых за счет средств бюджета Петропавловск-Камчатского городского округа на 2011 год

Наименование	Единицы измерения	Всего лимит на 2011 год	в том числе по кварталам			
			I квартал	II квартал	III квартал	IV квартал
<b>Муниципальные учреждения образования:</b>						
<i>Муниципальные дошкольные образовательные учреждения:</i>						
«Детский сад № 1 комбинированного вида»	т.кВт	62.38	16.08	13.66	12.96	19.68
	тыс.руб.	308.57	79.29	67.36	63.91	98.01
«Детский сад № 2 комбинированного вида»	т.кВт	109.36	26.78	27.34	21.66	33.58
	тыс.руб.	540.92	132.06	134.82	106.81	167.23
«Детский сад № 3 комбинированного вида»	т.кВт	103.49	26.39	25.51	22.97	28.62
	тыс.руб.	515.36	131.42	127.04	114.39	142.51
«Детский сад № 4 комбинированного вида»	т.кВт	65.47	18.99	13.95	9.52	23.01
	тыс.руб.	323.98	93.64	68.81	46.92	114.61
«Детский сад № 5 комбинированного вида»	т.кВт	32.34	9.20	7.77	6.18	9.19
	тыс.руб.	159.96	45.39	38.34	30.49	45.74
«Детский сад № 6 комбинированного вида»	т.кВт	66.41	18.68	15.10	13.20	19.43
	тыс.руб.	328.39	92.13	74.46	65.03	96.77
«Детский сад № 7 комбинированного вида»	т.кВт	93.54	27.14	25.19	13.51	27.70
	тыс.руб.	465.83	135.16	125.45	67.28	137.94
«Детский сад № 9 общеразвивающего вида»	т.кВт	93.48	30.36	17.84	17.40	27.88
	тыс.руб.	465.42	151.14	88.82	86.62	138.84
«Детский сад № 10 комбинированного вида»	т.кВт	44.03	10.40	9.78	11.59	12.26
	тыс.руб.	217.74	51.30	48.21	57.17	61.06
«Детский сад № 11 комбинированного вида»	т.кВт	57.01	14.87	12.06	12.40	17.68
	тыс.руб.	281.93	73.31	59.45	61.13	88.04
«Детский сад № 12 присмотра и оздоровления»	т.кВт	41.58	9.03	8.13	13.31	11.11
	тыс.руб.	205.55	44.53	40.08	65.61	55.33
«Детский сад № 14 присмотра и оздоровления»	т.кВт	29.24	7.09	6.61	9.05	6.49
	тыс.руб.	144.50	34.94	32.59	44.65	32.32
«Детский сад № 15 комбинированного вида»	т.кВт	58.49	14.80	12.04	13.70	17.95
	тыс.руб.	289.27	72.97	59.36	67.57	89.37
«Детский сад № 16 комбинированного вида»	т.кВт	132.00	37.16	28.48	27.38	38.98
	тыс.руб.	657.36	185.06	141.83	136.35	194.12
«Детский сад № 17 общеразвивающего вида»	т.кВт	53.98	12.88	10.74	15.86	14.50
	тыс.руб.	268.82	64.14	53.49	78.98	72.21
«Детский сад № 18 общеразвивающего вида»	т.кВт	35.09	8.63	8.72	9.02	8.72
	тыс.руб.	174.61	42.94	43.39	44.88	43.40
«Детский сад № 19 комбинированного вида»	т.кВт	25.63	11.67	1.92	3.78	8.26
	тыс.руб.	127.01	57.56	9.50	18.82	41.13
«Детский сад № 20 общеразвивающего вида»	т.кВт	41.26	9.77	9.58	9.89	12.02
	тыс.руб.	205.48	48.65	47.71	49.25	59.87
«Детский сад № 22 – Центр развития ребенка»	т.кВт	88.54	22.40	21.58	21.28	23.28
	тыс.руб.	437.75	110.46	106.42	104.94	115.93
«Детский сад № 24 общеразвивающего вида»	т.кВт	52.99	13.02	12.35	11.71	15.91
	тыс.руб.	262.04	64.20	60.91	57.72	79.21
«Детский сад № 26 общеразвивающего вида»	т.кВт	55.40	12.36	10.87	14.12	18.05
	тыс.руб.	274.10	60.94	53.61	69.64	89.91
«Детский сад № 28 комбинированного вида»	т.кВт	81.83	20.56	16.85	17.86	26.56
	тыс.руб.	404.80	101.40	83.07	88.05	132.28



Наименование	Единицы измерения	Всего лимит на 2011 год	в том числе по кварталам			
			1 квартал	II квартал	III квартал	IV квартал
«Детский сад № 29 комбинированного вида»	т.кВт	56.56	16.88	13.20	9.78	16.70
	тыс.руб.	279.73	83.24	65.09	48.23	83.17
«Детский сад № 30 общеразвивающего вида»	т.кВт	35.20	9.83	8.77	7.34	9.26
	тыс.руб.	175.26	48.95	43.67	36.55	46.09
«Детский сад № 31 комбинированного вида»	т.кВт	61.98	14.59	14.42	11.88	21.09
	тыс.руб.	306.70	71.97	71.11	58.58	105.04
«Детский сад № 33 общеразвивающего вида»	т.кВт	38.64	9.18	8.99	11.23	9.24
	тыс.руб.	190.97	45.26	44.33	55.37	46.01
«Детский сад № 35 общеразвивающего вида»	т.кВт	43.11	9.09	9.82	13.90	10.30
	тыс.руб.	214.70	45.27	48.90	69.22	51.31
«Детский сад № 36 общеразвивающего вида»	т.кВт	43.82	13.02	10.01	7.71	13.08
	тыс.руб.	216.69	64.20	49.36	38.00	65.13
«Детский сад № 37 компенсирующего вида»	т.кВт	64.39	14.74	16.82	13.80	19.03
	тыс.руб.	318.41	72.66	82.94	68.07	94.74
«Детский сад № 38 комбинированного вида»	т.кВт	52.78	19.14	15.33	7.89	10.42
	тыс.руб.	260.77	94.38	75.61	38.91	51.87
«Детский сад № 39 комбинированного вида»	т.кВт	140.32	40.33	37.22	17.27	45.50
	тыс.руб.	694.14	198.86	183.56	85.15	226.57
«Детский сад № 40 комбинированного вида»	т.кВт	101.40	26.79	23.72	24.75	26.14
	тыс.руб.	504.96	133.41	118.13	123.26	130.16
«Детский сад № 41 комбинированного вида»	т.кВт	114.30	31.40	28.52	25.22	29.16
	тыс.руб.	565.07	154.84	140.64	124.37	145.22
«Детский сад № 42 комбинированного вида»	т.кВт	67.97	18.58	14.97	14.25	20.17
	тыс.руб.	336.13	91.62	73.82	70.26	100.43
«Детский сад № 43 – Центр развития ребенка»	т.кВт	110.39	30.04	27.04	23.03	30.28
	тыс.руб.	549.76	149.60	134.66	114.69	150.81
«Детский сад № 44 компенсирующего вида»	т.кВт	56.89	14.31	11.58	12.02	18.98
	тыс.руб.	283.31	71.26	57.67	59.86	94.52
«Детский сад № 45 общеразвивающего вида»	т.кВт	58.13	15.28	13.29	14.62	14.94
	тыс.руб.	287.34	75.36	65.51	72.07	74.40
«Детский сад № 46 комбинированного вида»	т.кВт	75.23	20.77	17.79	14.40	22.27
	тыс.руб.	374.65	103.43	88.59	71.71	110.92
«Детский сад № 47 общеразвивающего вида»	т.кВт	52.19	12.17	9.95	14.40	15.67
	тыс.руб.	259.91	60.61	49.55	71.71	78.04
«Детский сад № 48 комбинированного вида»	т.кВт	61.00	16.16	19.57	5.06	20.21
	тыс.руб.	301.75	79.70	96.49	24.93	100.63
«Детский сад № 50 комбинированного вида»	т.кВт	67.83	18.08	15.34	13.73	20.68
	тыс.руб.	335.49	89.17	75.62	67.70	103.00
«Детский сад № 51 комбинированного вида»	т.кВт	76.02	26.85	10.87	18.38	19.92
	тыс.руб.	375.82	132.38	53.59	90.65	99.20
«Детский сад № 53 общеразвивающего вида»	т.кВт	49.12	11.30	10.97	12.52	14.33
	тыс.руб.	242.89	55.71	54.12	61.72	71.34
«Детский сад № 56 комбинированного вида»	т.кВт	7.86	7.86	0.00	0.00	0.00
	тыс.руб.	38.78	38.78	0.00	0.00	0.00
«Детский сад № 57 комбинированного вида»	т.кВт	58.87	20.84	12.62	7.28	18.13
	тыс.руб.	291.23	102.78	62.25	35.92	90.28
«Детский сад № 58 комбинированного вида»	т.кВт	68.22	18.58	15.95	18.18	15.51
	тыс.руб.	339.76	92.53	79.43	90.54	77.26
«Детский сад № 63 общеразвивающего вида»	т.кВт	42.31	11.39	8.86	7.90	14.16
	тыс.руб.	209.34	56.18	43.70	38.94	70.52
«Детский сад № 72 общеразвивающего вида»	т.кВт	95.17	24.37	20.30	27.29	23.21
	тыс.руб.	473.94	121.36	101.09	135.90	115.59
<i>Муниципальные образовательные учреждения:</i>						
«Средняя общеобразовательная школа № 1»	т.кВт	89.76	28.02	18.57	13.71	29.46
	тыс.руб.	447.00	139.54	92.48	68.28	146.70
«Средняя общеобразовательная школа № 2»	т.кВт	105.40	31.25	28.07	17.04	29.04
	тыс.руб.	521.14	154.08	138.43	84.03	144.60
«Средняя общеобразовательная школа № 3 имени А.С. Пушкина»	т.кВт	34.96	34.96	0.00	0.00	0.00
	тыс.руб.	174.10	174.10	0.00	0.00	0.00
«Средняя общеобразовательная школа № 4 им. А.М. Горького»	т.кВт	83.54	19.43	23.87	11.20	29.04
	тыс.руб.	413.31	95.80	117.68	55.21	144.62
«Средняя общеобразовательная школа № 5»	т.кВт	39.46	11.15	8.93	4.81	14.57
	тыс.руб.	195.24	54.98	44.03	23.70	72.53
«Средняя общеобразовательная школа № 6»	т.кВт	42.11	12.41	10.27	4.49	14.94
	тыс.руб.	208.38	61.19	50.66	22.15	74.38
«Средняя общеобразовательная школа № 7»	т.кВт	125.23	34.66	30.21	27.99	32.37
	тыс.руб.	623.64	172.61	150.45	139.39	161.19
«Средняя общеобразовательная школа № 8»	т.кВт	128.68	39.50	30.27	17.70	41.21
	тыс.руб.	636.53	194.78	149.25	87.26	205.24
«Средняя общеобразовательная школа № 9»	т.кВт	95.60	24.28	22.88	15.91	32.53
	тыс.руб.	473.71	120.06	113.05	78.61	161.99
«Средняя общеобразовательная школа № 10»	т.кВт	50.16	14.54	11.40	7.16	17.06
	тыс.руб.	249.80	72.41	56.77	35.66	84.96
«Средняя общеобразовательная школа № 11 имени В.Д. Бубенина»	т.кВт	114.31	32.48	26.69	15.71	39.43
	тыс.руб.	565.61	160.19	131.59	77.45	196.38
«Средняя общеобразовательная школа № 12»	т.кВт	74.19	18.03	21.53	21.63	13.00
	тыс.руб.	369.35	89.76	107.18	107.67	64.74
«Средняя общеобразовательная школа № 15»	т.кВт	64.07	20.34	15.50	7.01	21.22
	тыс.руб.	316.99	100.31	76.41	34.58	105.69
«Вечерняя (сменная) общеобразовательная школа № 16»	т.кВт	17.10	5.92	2.89	2.27	6.02
	тыс.руб.	85.12	29.46	14.39	11.32	29.95

Наименование	Единицы измерения	Всего лимит на 2011 год	в том числе по кварталам			
			1 квартал	II квартал	III квартал	IV квартал
«Средняя общеобразовательная школа № 17 им. В.С. Завойко»	т.кВт	134.43	42.28	28.55	17.16	46.44
	тыс.руб.	665.16	208.51	140.78	84.60	231.27
«Средняя общеобразовательная школа № 20»	т.кВт	109.63	28.70	26.99	32.28	21.66
	тыс.руб.	545.93	142.93	134.41	160.75	107.84
«Средняя общеобразовательная школа № 24»	т.кВт	116.30	35.99	25.16	14.66	40.49
	тыс.руб.	575.46	177.49	124.06	72.28	201.63
«Средняя общеобразовательная школа № 26»	т.кВт	109.02	36.90	21.34	16.25	34.53
	тыс.руб.	542.91	183.76	106.27	80.93	171.95
«Средняя общеобразовательная школа № 27»	т.кВт	224.03	37.32	43.20	29.91	113.60
	тыс.руб.	1 110.23	184.02	213.01	147.47	565.73
«Средняя общеобразовательная школа № 28 имени Г.Ф. Кирдищева»	т.кВт	94.54	28.90	21.92	9.95	33.77
	тыс.руб.	467.89	142.53	108.11	49.07	168.18
«Средняя общеобразовательная школа № 30»	т.кВт	127.70	32.39	25.96	18.92	50.43
	тыс.руб.	635.80	161.24	129.24	94.17	251.15
«Средняя общеобразовательная школа № 31»	т.кВт	80.12	23.52	18.80	10.00	27.80
	тыс.руб.	396.44	115.98	92.71	49.31	138.44
«Средняя общеобразовательная школа № 32»	т.кВт	75.73	18.42	17.39	15.20	24.72
	тыс.руб.	374.61	90.81	85.73	74.96	123.11
«Средняя общеобразовательная школа № 33 с углубленным изучением отдельных предметов»	т.кВт	208.83	50.53	62.22	30.41	65.67
	тыс.руб.	1 032.94	249.15	306.82	149.95	327.02
«Средняя общеобразовательная школа № 34 с углубленным изучением отдельных предметов»	т.кВт	77.90	21.84	15.69	11.09	29.28
	тыс.руб.	387.94	108.76	78.14	55.23	145.81
«Средняя общеобразовательная школа № 35»	т.кВт	56.40	15.83	13.30	6.53	20.74
	тыс.руб.	279.15	78.06	65.59	32.21	103.29
«Средняя общеобразовательная школа № 36»	т.кВт	135.88	37.92	27.56	26.75	43.65
	тыс.руб.	676.69	188.84	137.25	133.22	217.38
«Средняя общеобразовательная школа № 37»	т.кВт	18.22	4.51	4.09	3.49	6.13
	тыс.руб.	90.40	22.23	20.26	17.38	30.53
«Гимназия № 39»	т.кВт	175.68	50.04	39.78	25.86	60.00
	тыс.руб.	874.88	249.20	198.10	128.78	298.80
«Средняя общеобразовательная школа № 40»	т.кВт	124.25	37.35	27.74	16.71	42.45
	тыс.руб.	618.79	186.00	138.15	83.22	211.42
«Средняя общеобразовательная школа № 41»	т.кВт	41.87	11.12	10.45	6.58	13.72
	тыс.руб.	207.62	54.83	51.97	32.47	68.35
«Средняя общеобразовательная школа № 42»	т.кВт	184.67	54.38	43.55	28.52	58.22
	тыс.руб.	919.64	270.81	216.88	142.03	289.92
Муниципальное образовательное учреждение города Петропавловска-Камчатского «Средняя общеобразовательная школа № 43»	т.кВт	67.54	18.64	14.70	10.60	23.60
	тыс.руб.	329.38	91.90	72.35	47.60	117.53
«Средняя общеобразовательная школа № 45»	т.кВт	214.21	61.86	45.44	41.35	65.56
	тыс.руб.	1 059.53	305.06	224.08	203.91	326.48
«Лицей № 46»	т.кВт	22.73	6.57	4.87	4.65	6.64
	тыс.руб.	113.20	32.72	24.25	23.16	33.07
«Начальная школа – детский сад № 52»	т.кВт	140.41	47.96	28.97	22.01	41.47
	тыс.руб.	694.44	236.50	142.85	108.55	206.54
<i>Специальные коррекционные школы</i>						
«Специальная (коррекционная) школа № 25 VIII вида для обучающихся, воспитанников с ограниченными возможностями здоровья»	т.кВт	30.45	11.90	4.20	4.40	9.95
	тыс.руб.	148.12	56.14	20.73	21.70	49.55
«Специальная (коррекционная) школа № 38 VIII вида – для обучающихся, воспитанников с ограниченными возможностями здоровья»	т.кВт	41.70	12.32	9.67	5.50	14.21
	тыс.руб.	207.69	61.35	48.16	27.39	70.79
<i>Муниципальные детские образовательные учреждения для детей сирот, оставшихся без попечения родителей – детские дома:</i>						
«Детский дом – школа № 2 для детей-сирот и детей, оставшихся без попечения родителей»	т.кВт	203.60	58.41	45.77	28.05	71.37
	тыс.руб.	1 007.48	288.05	225.71	138.32	355.40
«Специальный (коррекционный) детский дом № 3 для детей-сирот и детей, оставшихся без попечения родителей, с ограниченными возможностями здоровья»	т.кВт	115.70	34.75	25.47	21.97	33.51
	тыс.руб.	572.15	171.35	125.61	108.31	166.88
«Детский дом № 4 для детей-сирот и детей, оставшихся без попечения родителей»	т.кВт	46.92	11.42	10.15	10.17	15.18
	тыс.руб.	232.11	56.31	50.05	50.15	75.60
«Детский дом № 5 для детей-сирот и детей, оставшихся без попечения родителей»	т.кВт	73.54	16.72	14.00	19.70	23.12
	тыс.руб.	363.77	82.45	69.04	97.14	115.14
<i>Муниципальные учреждения дополнительного образования детей:</i>						
«Дом детского творчества «Юность»	т.кВт	19.23	5.72	3.53	2.24	7.74
	тыс.руб.	95.73	28.48	17.56	11.14	38.55
«Станция юных техников»	т.кВт	13.04	3.48	3.15	1.70	4.71
	тыс.руб.	64.90	17.34	15.67	8.44	23.45
«Центр внешкольной работы»	т.кВт	55.01	16.63	11.50	8.32	18.56
	тыс.руб.	272.18	82.01	56.69	41.05	92.43
«Школа юных литературных дарований»	т.кВт	3.70	0.33	0.88	0.66	1.83
	тыс.руб.	18.41	1.63	4.38	3.27	9.13
<i>Детско-юношеские спортивные школы</i>						
«Детско-юношеская спортивная школа № 1»	т.кВт	8.30	2.37	1.74	1.41	2.78
	тыс.руб.	41.35	11.82	8.67	7.02	13.84
«Детско-юношеская спортивная школа № 2»	т.кВт	16.29	4.82	3.46	1.82	6.19
	тыс.руб.	80.60	23.77	17.07	8.95	30.81
«Детско-юношеская спортивная школа № 3»	т.кВт	12.38	3.18	2.44	2.64	4.12
	тыс.руб.	61.40	15.69	12.15	13.07	20.49
«Детско-юношеская спортивная школа № 5»	т.кВт	97.96	20.53	24.50	30.05	22.88
	тыс.руб.	484.19	101.26	120.83	148.16	113.94
Муниципальное учреждение «Централизованная бухгалтерия»	т.кВт	70.31	21.41	8.14	18.31	22.45
	тыс.руб.	350.13	106.60	40.53	91.18	111.82
<b>Всего по муниципальным учреждениям образования</b>	<b>т.кВт</b>	<b>7 535.97</b>	<b>2 103.76</b>	<b>1 699.34</b>	<b>1 384.63</b>	<b>2 348.24</b>
	<b>тыс.руб.</b>	<b>37 366.05</b>	<b>10 410.99</b>	<b>8 410.38</b>	<b>6 850.37</b>	<b>11 694.31</b>

Наименование	Единицы измерения	Всего лимит на 2011 год	в том числе по кварталам			
			1 квартал	II квартал	III квартал	IV квартал
<b>Муниципальные учреждения здравоохранения</b>						
«Городская больница № 1»	т.кВт	339.78	81.52	84.54	83.29	90.43
	тыс.руб.	1 680.00	402.03	416.88	410.73	450.36
«Городская больница № 2»	т.кВт	616.89	158.67	144.89	148.03	165.30
	тыс.руб.	3 058.00	782.77	714.87	737.17	823.19
«Городская гериатрическая больница г. Петропавловска-Камчатского»	т.кВт	279.90	78.95	72.38	53.87	74.70
	тыс.руб.	1 393.90	393.17	360.45	268.27	372.01
«Городская детская инфекционная больница»	т.кВт	320.09	78.21	79.64	88.13	74.11
	тыс.руб.	1 582.04	385.65	392.74	434.58	369.07
«Городская поликлиника № 1»	т.кВт	124.13	31.05	27.73	33.49	31.86
	тыс.руб.	606.83	153.11	129.90	165.16	158.66
«Городская поликлиника № 3 г. Петропавловска-Камчатского – муниципальное профилактическое учреждение»	т.кВт	208.76	58.22	55.16	47.46	47.92
	тыс.руб.	1 039.63	289.94	274.70	236.35	238.64
«Городская детская поликлиника № 1»	т.кВт	267.68	69.88	66.00	59.60	72.20
	тыс.руб.	1 323.91	344.70	325.65	294.00	359.56
«Городская детская поликлиника № 2»	т.кВт	99.36	28.75	22.27	21.84	26.50
	тыс.руб.	494.81	143.18	110.90	108.76	131.97
«Городская стоматологическая поликлиника»	т.кВт	90.55	19.71	23.21	23.43	24.20
	тыс.руб.	447.59	97.22	114.30	115.55	120.52
«Городской родильный дом № 1» – лечебно-профилактическое учреждение охраны материнства и детства»	т.кВт	428.79	117.96	95.64	103.29	111.90
	тыс.руб.	2 127.87	584.73	474.25	511.63	557.26
«Городской дом ребенка – лечебное учреждение охраны материнства и детства»	т.кВт	159.73	38.78	38.79	41.79	40.37
	тыс.руб.	789.64	191.20	191.29	206.11	201.04
«Медицинское автохозяйство муниципальное медицинское учреждение»	т.кВт	169.14	48.36	44.58	25.86	50.34
	тыс.руб.	842.17	240.76	221.94	128.78	250.69
«Городская станция скорой медицинской помощи»	т.кВт	130.30	45.50	24.50	19.50	40.80
	тыс.руб.	648.89	226.59	122.01	97.11	203.18
<b>Всего по муниципальным учреждениям здравоохранения</b>	<b>т.кВт</b>	<b>3 235.10</b>	<b>855.56</b>	<b>779.33</b>	<b>749.58</b>	<b>850.63</b>
	<b>тыс.руб.</b>	<b>16 035.28</b>	<b>4 235.05</b>	<b>3 849.88</b>	<b>3 714.20</b>	<b>4 236.15</b>
<b>Муниципальные учреждения культуры:</b>						
«Центральная городская библиотека»	т.кВт	7.00	2.05	1.45	1.67	1.83
	тыс.руб.	34.86	10.21	7.22	8.32	9.11
библиотека-филиал № 1	т.кВт	11.11	2.87	2.63	2.87	2.74
	тыс.руб.	55.33	14.29	13.10	14.29	13.65
библиотека-филиал № 2	т.кВт	3.36	0.88	0.80	0.66	1.02
	тыс.руб.	16.73	4.38	3.98	3.29	5.08
библиотека-филиал № 5	т.кВт	3.55	0.91	0.69	1.03	0.92
	тыс.руб.	17.68	4.53	3.44	5.13	4.58
библиотека-филиал № 6	т.кВт	1.54	0.30	0.30	0.44	0.50
	тыс.руб.	7.66	1.49	1.49	2.19	2.49
библиотека-филиал № 8	т.кВт	0.67	0.19	0.19	0.11	0.18
	тыс.руб.	3.35	0.95	0.95	0.55	0.90
библиотека-филиал № 11	т.кВт	1.16	0.33	0.34	0.16	0.33
	тыс.руб.	5.77	1.64	1.69	0.80	1.64
библиотека-филиал № 13	т.кВт	0.40	0.06	0.10	0.13	0.11
	тыс.руб.	2.00	0.30	0.50	0.65	0.55
библиотека-филиал № 21	т.кВт	0.81	0.23	0.25	0.18	0.15
	тыс.руб.	4.05	1.15	1.25	0.90	0.75
библиотека-филиал № 22	т.кВт	1.47	0.41	0.40	0.32	0.34
	тыс.руб.	7.31	2.04	1.99	1.59	1.69
Отдел комплектования и обработки	т.кВт	1.63	0.53	0.34	0.35	0.41
	тыс.руб.	8.11	2.64	1.69	1.74	2.04
<b>Муниципальные учреждения дополнительного образования детей</b>						
«Детская музыкальная школа № 1»	т.кВт	9.19	2.57	1.77	1.58	3.27
	тыс.руб.	45.75	12.81	8.80	7.86	16.28
«Детская музыкальная школа № 3»	т.кВт	4.95	2.25	0.64	0.56	1.50
	тыс.руб.	24.45	11.08	3.14	2.76	7.47
«Детская музыкальная школа № 4»	т.кВт	13.19	3.39	2.89	2.57	4.34
	тыс.руб.	65.68	16.88	14.39	12.80	21.61
«Детская музыкальная школа № 5»	т.кВт	5.10	1.44	1.07	0.89	1.70
	тыс.руб.	25.39	7.17	5.33	4.43	8.46
«Детская музыкальная школа № 7»	т.кВт	8.22	2.38	1.61	1.72	2.51
	тыс.руб.	40.95	11.85	8.02	8.58	12.50
«Детская художественная школа»	т.кВт	54.24	12.99	7.15	4.99	29.11
	тыс.руб.	269.05	64.19	35.30	24.59	144.97
<b>Муниципальные дворцы и дома культуры, другие учреждения культуры и средств массовой информации – Дома культуры:</b>						
«Городской дом культуры «СРВ»	т.кВт	74.60	23.28	17.19	16.47	17.66
	тыс.руб.	371.51	115.93	85.61	82.02	87.95
«Культурный центр»Русская Горница»	т.кВт	8.10	1.54	1.58	2.56	2.42
	тыс.руб.	40.34	7.67	7.87	12.75	12.05
Филиал «Городского дома культуры «СРВ» Дом культуры «Глухих»	т.кВт	2.08	0.59	0.51	0.49	0.49
	тыс.руб.	10.36	2.94	2.54	2.44	2.44
Филиал «Городского дома культуры «СРВ» Дом культуры «Заозерный»	т.кВт	0.28	0.07	0.09	0.07	0.05
	тыс.руб.	1.40	0.35	0.45	0.35	0.25
«Центр культуры и досуга «Апрель»	т.кВт	22.22	6.39	6.34	3.56	5.94
	тыс.руб.	110.67	31.80	31.59	17.70	29.58
«Городской центр культуры «Досуг»	т.кВт	1.47	0.31	0.35	0.42	0.39
	тыс.руб.	7.27	1.52	1.74	2.07	1.94
Филиал «Городского дома культуры «СРВ» Дом культуры "«Городской парк культуры и отдыха»"	т.кВт	4.82	2.78	1.37	0.67	0.00
	тыс.руб.	24.04	13.84	6.84	3.36	0.00
<b>Всего по муниципальным учреждениям культуры</b>	<b>т.кВт</b>	<b>241.16</b>	<b>68.74</b>	<b>50.05</b>	<b>44.47</b>	<b>77.91</b>
	<b>тыс.руб.</b>	<b>1 199.71</b>	<b>341.65</b>	<b>248.92</b>	<b>221.16</b>	<b>387.98</b>

Наименование	Единицы измерения	Всего лимит на 2011 год	в том числе по кварталам			
			1 квартал	II квартал	III квартал	IV квартал
Аппарат администрации Петропавловск-Камчатского городского округа, в том числе	т.кВт	608.97	165.80	126.79	146.59	169.79
	тыс.руб.	3 032.67	825.68	631.41	730.02	845.56
Аппарат администрации Петропавловск-Камчатского городского округа	т.кВт	589.83	165.80	126.79	137.05	160.19
	тыс.руб.	2 937.35	825.68	631.41	682.51	797.75
Паспортные столы	т.кВт	19.14	0.00	0.00	9.54	9.60
	тыс.руб.	95.32	0.00	0.00	47.51	47.81
МКУ «Комплексный центр социального обслуживания населения Петропавловск-Камчатского городского округа»	т.кВт	62.01	13.37	13.20	16.43	19.01
	тыс.руб.	306.65	65.91	65.07	81.00	94.67
МКУ «Управление капитального строительства и ремонта г. Петропавловска-Камчатского»	т.кВт	0.20	0.05	0.05	0.05	0.05
	тыс.руб.	1.00	0.25	0.25	0.25	0.25
Муниципальное учреждение «Долговой центр г. Петропавловска-Камчатского»	т.кВт	0.82	0.17	0.18	0.16	0.32
	тыс.руб.	4.08	0.83	0.89	0.77	1.59
МКУ «Управление благоустройства города Петропавловска-Камчатского»	т.кВт	16.88	4.05	4.07	4.41	4.35
	тыс.руб.	84.07	20.17	20.27	21.96	21.67
<b>ВСЕГО ЭЛЕКТРИЧЕСКАЯ ЭНЕРГИЯ</b>	т.кВт	<b>11 701.12</b>	<b>3 211.49</b>	<b>2 673.01</b>	<b>2 346.31</b>	<b>3 470.30</b>
	тыс.руб.	<b>58 029.51</b>	<b>15 900.53</b>	<b>13 227.07</b>	<b>11 619.73</b>	<b>17 282.18</b>

Приложение 2  
к постановлению администрации  
Петропавловск-Камчатского  
городского округа  
от 14.11.2011 № 2962

Приложение 2  
к постановлению администрации  
Петропавловск-Камчатского  
городского округа  
от 06.07.2010 № 2066

## Лимиты потребления тепловой энергии для учреждений, финансируемых за счет средств бюджета Петропавловск-Камчатского городского округа на 2011 год

Наименование	Единицы измерения	Всего лимит на 2011 год	в том числе по кварталам			
			1 квартал	II квартал	III квартал	IV квартал
<b>Муниципальные учреждения образования:</b>						
<i>Муниципальные дошкольные образовательные учреждения:</i>						
«Детский сад № 1 комбинированного вида»	Гкал	723.01	282.50	198.00	38.60	203.91
	тыс.руб.	2 752.73	1 080.97	751.42	146.49	773.85
«Детский сад № 2 комбинированного вида»	Гкал	1 209.53	641.10	241.20	3.20	324.03
	тыс.руб.	4 607.63	2 450.41	915.37	12.14	1 229.71
«Детский сад № 3 комбинированного вида»	Гкал	546.96	198.90	137.90	24.90	185.26
	тыс.руб.	2 093.89	772.97	523.34	94.50	703.08
«Детский сад № 4 комбинированного вида»	Гкал	479.10	185.10	126.10	17.90	150.00
	тыс.руб.	1 824.55	708.80	478.56	67.93	569.26
«Детский сад № 5 комбинированного вида»	Гкал	209.18	68.70	67.40	0.00	73.08
	тыс.руб.	794.48	261.35	255.79	0.00	277.34
«Детский сад № 6 комбинированного вида»	Гкал	629.36	315.40	120.90	13.30	179.76
	тыс.руб.	2 394.14	1 202.65	458.82	50.47	682.20
«Детский сад № 7 комбинированного вида»	Гкал	454.90	162.60	115.20	12.80	164.30
	тыс.руб.	1 741.08	631.78	437.19	48.58	623.53
«Детский сад № 9 общеразвивающего вида»	Гкал	612.70	261.80	134.00	20.00	196.90
	тыс.руб.	2 346.15	1 014.46	508.54	75.90	747.25
«Детский сад № 10 комбинированного вида»	Гкал	289.10	119.00	79.70	9.80	80.60
	тыс.руб.	1 100.86	455.32	302.47	37.19	305.88
«Детский сад № 11 комбинированного вида»	Гкал	666.04	267.50	161.30	37.00	200.24
	тыс.руб.	2 549.07	1 036.59	612.14	140.42	759.92
«Детский сад № 12 присмотра и оздоровления»	Гкал	167.29	62.50	43.90	1.20	59.69
	тыс.руб.	637.05	239.37	166.60	4.55	226.53
«Детский сад № 14 присмотра и оздоровления»	Гкал	53.41	24.10	10.40	0.00	18.91
	тыс.руб.	204.62	93.39	39.47	0.00	71.76
«Детский сад № 15 комбинированного вида»	Гкал	444.13	204.40	89.90	2.20	147.63
	тыс.руб.	1 701.86	792.07	341.18	8.35	560.26
«Детский сад № 16 комбинированного вида»	Гкал	455.92	154.10	130.20	14.40	157.22
	тыс.руб.	1 744.19	598.76	494.12	54.65	596.66
«Детский сад № 17 общеразвивающего вида»	Гкал	121.30	36.20	10.60	0.00	74.50
	тыс.руб.	463.90	140.94	40.23	0.00	282.73
«Детский сад № 18 общеразвивающего вида»	Гкал	241.43	83.80	73.80	12.00	71.83
	тыс.руб.	923.64	325.42	280.08	45.54	272.60
«Детский сад № 19 комбинированного вида»	Гкал	554.02	258.60	127.70	1.70	166.02
	тыс.руб.	2 123.49	1 002.35	484.63	6.45	630.06
«Детский сад № 20 общеразвивающего вида»	Гкал	167.50	72.20	44.50	0.30	50.50
	тыс.руб.	637.77	276.10	168.88	1.14	191.65
«Детский сад № 22 – Центр развития ребенка»	Гкал	523.70	248.50	91.80	3.50	179.90
	тыс.руб.	2 007.70	963.30	348.39	13.28	682.73
«Детский сад № 24 общеразвивающего вида»	Гкал	233.60	75.70	58.30	25.60	74.00
	тыс.руб.	893.47	294.24	221.25	97.15	280.83
«Детский сад № 26 общеразвивающего вида»	Гкал	214.68	89.00	55.10	0.00	70.58
	тыс.руб.	818.21	341.24	209.11	0.00	267.86
«Детский сад № 28 комбинированного вида»	Гкал	427.91	155.94	111.00	8.30	152.67
	тыс.руб.	1 638.34	606.20	421.25	31.50	579.39
«Детский сад № 29 комбинированного вида»	Гкал	560.25	230.40	147.60	36.60	145.65
	тыс.руб.	1 277.20	522.95	337.51	83.69	333.05

Наименование	Единицы измерения	Всего лимит на 2011 год	в том числе по кварталам			
			1 квартал	II квартал	III квартал	IV квартал
«Детский сад № 30 общеразвивающего вида»	Гкал	57.48	24.50	10.40	0.00	22.58
	тыс.руб.	220.10	94.94	39.47	0.00	85.69
«Детский сад № 31 комбинированного вида»	Гкал	503.22	184.28	139.50	7.00	172.44
	тыс.руб.	1 926.48	716.08	529.41	26.57	654.42
«Детский сад № 33 общеразвивающего вида»	Гкал	148.13	63.21	34.60	0.00	50.32
	тыс.руб.	566.39	244.11	131.31	0.00	190.97
«Детский сад № 35 общеразвивающего вида»	Гкал	138.60	53.30	41.50	0.00	43.80
	тыс.руб.	530.85	207.14	157.49	0.00	166.22
«Детский сад № 36 общеразвивающего вида»	Гкал	240.92	98.28	65.10	4.60	72.94
	тыс.руб.	923.44	382.11	247.06	17.46	276.81
«Детский сад № 37 компенсирующего вида»	Гкал	297.12	126.20	79.00	3.50	88.42
	тыс.руб.	1 129.15	480.50	299.81	13.28	335.56
«Детский сад № 38 комбинированного вида»	Гкал	298.90	129.10	82.30	0.00	87.50
	тыс.руб.	1 135.91	491.51	312.33	0.00	332.07
«Детский сад № 39 комбинированного вида»	Гкал	403.40	152.00	87.60	3.40	160.40
	тыс.руб.	1 537.09	583.01	332.45	12.90	608.73
«Детский сад № 40 комбинированного вида»	Гкал	301.40	121.30	83.50	0.00	96.60
	тыс.руб.	1 147.54	464.05	316.89	0.00	366.60
«Детский сад № 41 комбинированного вида»	Гкал	708.50	320.10	140.00	3.10	245.30
	тыс.руб.	2 714.50	1 240.50	531.31	11.76	930.93
«Детский сад № 42 комбинированного вида»	Гкал	492.97	167.05	133.70	19.90	172.32
	тыс.руб.	1 885.34	648.46	507.40	75.52	653.96
«Детский сад № 43 – Центр развития ребенка»	Гкал	764.08	325.60	143.30	6.70	288.48
	тыс.руб.	2 925.85	1 261.79	543.83	25.43	1 094.80
«Детский сад № 44 компенсирующего вида»	Гкал	271.48	115.20	71.10	0.00	85.18
	тыс.руб.	1 031.89	438.80	269.83	0.00	323.26
«Детский сад № 45 общеразвивающего вида»	Гкал	271.50	111.90	69.00	15.00	75.60
	тыс.руб.	1 033.64	427.94	261.86	56.93	286.91
«Детский сад № 46 комбинированного вида»	Гкал	386.50	181.10	69.60	6.40	129.40
	тыс.руб.	1 474.10	694.59	264.14	24.29	491.08
«Детский сад № 47 общеразвивающего вида»	Гкал	203.50	86.10	52.90	1.20	63.30
	тыс.руб.	775.21	329.67	200.76	4.55	240.23
«Детский сад № 48 комбинированного вида»	Гкал	346.12	127.40	95.30	5.20	118.22
	тыс.руб.	1 326.41	496.36	361.67	19.73	448.65
«Детский сад № 50 комбинированного вида»	Гкал	592.40	271.20	120.80	6.90	193.50
	тыс.руб.	2 269.90	1 050.93	458.44	26.19	734.34
«Детский сад № 51 комбинированного вида»	Гкал	482.55	169.00	161.40	12.50	139.65
	тыс.руб.	1 836.43	646.49	612.52	47.44	529.98
«Детский сад № 53 общеразвивающего вида»	Гкал	200.90	68.50	60.70	0.00	71.70
	тыс.руб.	767.87	265.40	230.36	0.00	272.11
«Детский сад № 56 комбинированного вида»	Гкал	166.60	166.60	0.00	0.00	0.00
	тыс.руб.	645.43	645.43	0.00	0.00	0.00
«Детский сад № 57 комбинированного вида»	Гкал	382.40	150.50	111.30	0.10	120.50
	тыс.руб.	1 464.72	584.65	422.39	0.38	457.30
«Детский сад № 58 комбинированного вида»	Гкал	223.20	71.10	71.40	0.00	80.70
	тыс.руб.	853.23	276.00	270.97	0.00	306.26
«Детский сад № 63 общеразвивающего вида»	Гкал	210.20	101.10	50.90	1.20	57.00
	тыс.руб.	804.57	390.53	193.17	4.55	216.32
«Детский сад № 72 общеразвивающего вида»	Гкал	317.48	137.20	90.40	0.00	89.88
	тыс.руб.	1 209.77	525.60	343.07	0.00	341.10
<i>Муниципальные образовательные учреждения:</i>						
«Средняя общеобразовательная школа № 1»	Гкал	493.69	165.20	164.40	0.00	164.09
	тыс.руб.	1 882.64	636.00	623.91	0.00	622.73
«Средняя общеобразовательная школа № 2»	Гкал	1 152.61	485.30	343.70	0.00	323.61
	тыс.руб.	2 624.64	1 098.72	785.93	0.00	739.99
«Средняя общеобразовательная школа № 3 имени А.С. Пушкина»	Гкал	147.10	147.10	0.00	0.00	0.00
	тыс.руб.	563.79	563.79	0.00	0.00	0.00
«Средняя общеобразовательная школа № 4 им. А.М. Горького»	Гкал	693.90	286.20	196.30	2.90	208.50
	тыс.руб.	2 641.91	1 094.66	744.97	11.01	791.27
«Средняя общеобразовательная школа № 5»	Гкал	540.70	231.20	125.90	1.80	181.80
	тыс.руб.	2 058.70	884.13	477.80	6.83	689.94
«Средняя общеобразовательная школа № 6»	Гкал	444.88	186.00	124.20	1.40	133.28
	тыс.руб.	1 694.30	711.83	471.35	5.31	505.81
«Средняя общеобразовательная школа № 7»	Гкал	803.86	368.60	184.80	1.40	249.06
	тыс.руб.	3 080.67	1 428.83	701.33	5.31	945.20
«Средняя общеобразовательная школа № 8»	Гкал	646.48	232.78	163.00	1.00	249.70
	тыс.руб.	2 474.59	904.57	618.59	3.80	947.63
«Средняя общеобразовательная школа № 9»	Гкал	627.85	265.80	168.30	0.40	193.35
	тыс.руб.	2 391.82	1 017.82	638.71	1.52	733.77
«Средняя общеобразовательная школа № 9» ул. Первый переулок ул. Фурманова 12	Гкал	392.65	173.30	82.80	0.40	136.15
	тыс.руб.	1 505.40	672.95	314.23	1.52	516.70
«Средняя общеобразовательная школа № 10»	Гкал	455.74	190.30	128.10	1.80	135.54
	тыс.руб.	1 038.38	431.40	292.92	4.12	309.94
«Средняя общеобразовательная школа № 11 имени В.Д. Бубенина»	Гкал	789.44	310.70	207.20	0.00	271.54
	тыс.руб.	3 023.44	1 206.59	786.34	0.00	1 030.51
«Средняя общеобразовательная школа № 12»	Гкал	297.00	120.10	80.30	0.80	95.80
	тыс.руб.	1 131.08	459.73	304.74	3.04	363.57
«Средняя общеобразовательная школа № 15»	Гкал	393.05	177.90	104.90	0.00	110.25
	тыс.руб.	1 493.03	676.52	398.10	0.00	418.41
«Вечерняя (сменная) общеобразовательная школа № 16»	Гкал	165.68	64.70	53.10	0.00	47.88
	тыс.руб.	629.83	246.60	201.52	0.00	181.71

Наименование	Единицы измерения	Всего лимит на 2011 год	в том числе по кварталам			
			1 квартал	II квартал	III квартал	IV квартал
«Средняя общеобразовательная школа № 17 им. В.С. Завойко»	Гкал	1 718.80	795.60	372.90	1.20	549.10
	тыс.руб.	3 930.33	1 819.28	852.70	2.74	1 255.61
«Средняя общеобразовательная школа № 20»	Гкал	721.90	269.60	201.00	0.40	250.90
	тыс.руб.	2 764.19	1 047.68	762.81	1.52	952.18
«Средняя общеобразовательная школа № 24»	Гкал	1 006.90	440.90	277.50	2.70	285.80
	тыс.руб.	3 836.28	1 688.27	1 053.13	10.25	1 084.63
«Средняя общеобразовательная школа № 26»	Гкал	712.33	259.83	188.80	12.60	251.10
	тыс.руб.	2 726.71	1 009.44	716.51	47.82	952.94
«Средняя общеобразовательная школа № 27»	Гкал	1 700.79	847.70	332.10	1.90	519.09
	тыс.руб.	6 523.54	3 286.01	1 260.34	7.21	1 969.98
«Средняя общеобразовательная школа № 28 имени Г.Ф. Кирдищева»	Гкал	872.77	381.10	249.20	0.00	242.47
	тыс.руб.	3 316.54	1 450.62	945.73	0.00	920.19
«Средняя общеобразовательная школа № 30»	Гкал	818.91	353.50	214.00	0.00	251.41
	тыс.руб.	3 119.65	1 353.39	812.14	0.00	954.12
филиал «Средней общеобразовательной школы № 30»	Гкал	733.35	273.40	206.10	0.00	253.85
	тыс.руб.	2 807.45	1 061.91	782.16	0.00	963.38
«Средняя общеобразовательная школа № 31»	Гкал	989.00	455.60	257.80	0.00	275.60
	тыс.руб.	3 763.08	1 738.79	978.37	0.00	1 045.92
«Средняя общеобразовательная школа № 32»	Гкал	1 037.67	471.80	267.60	0.00	298.27
	тыс.руб.	3 954.15	1 806.64	1 015.56	0.00	1 131.95
«Средняя общеобразовательная школа № 33 с углубленным изучением отдельных предметов»	Гкал	1 276.00	555.70	334.60	5.20	380.50
	тыс.руб.	4 861.32	2 127.74	1 269.83	19.73	1 444.02
«Средняя общеобразовательная школа № 34 с углубленным изучением отдельных предметов»	Гкал	1 115.11	526.20	208.50	0.00	380.41
	тыс.руб.	4 274.50	2 039.55	791.27	0.00	1 443.68
«Средняя общеобразовательная школа № 35»	Гкал	534.20	214.40	135.20	0.00	184.60
	тыс.руб.	2 047.70	834.04	513.09	0.00	700.57
«Средняя общеобразовательная школа № 36»	Гкал	1 218.10	488.10	309.60	0.00	420.40
	тыс.руб.	4 668.47	1 898.08	1 174.95	0.00	1 595.44
«Средняя общеобразовательная школа № 37»	Гкал	325.79	147.35	110.50	0.00	67.94
	тыс.руб.	1 249.42	572.23	419.35	0.00	257.84
«Гимназия № 39»	Гкал	703.00	334.80	141.10	0.00	227.10
	тыс.руб.	2 677.00	1 279.66	535.48	0.00	861.86
«Средняя общеобразовательная школа № 40»	Гкал	1 725.50	974.20	364.90	5.90	380.50
	тыс.руб.	6 628.44	3 777.21	1 384.82	22.39	1 444.02
«Средняя общеобразовательная школа № 41»	Гкал	362.00	127.70	108.10	0.10	126.10
	тыс.руб.	1 384.56	495.37	410.25	0.38	478.56
«Средняя общеобразовательная школа № 42»	Гкал	1 642.71	797.00	312.70	1.40	531.61
	тыс.руб.	6 298.98	3 089.46	1 186.72	5.31	2 017.49
Муниципальное образовательное учреждение города Петропавловска-Камчатского «Средняя общеобразовательная школа № 43»	Гкал	586.22	226.12	131.70	0.10	228.30
	тыс.руб.	2 244.70	878.10	499.81	0.38	866.41
«Средняя общеобразовательная школа № 45»	Гкал	1 785.51	772.70	312.60	8.50	691.71
	тыс.руб.	6 855.12	3 011.44	1 186.34	32.26	2 625.08
«Лицей № 46»	Гкал	348.70	144.00	97.60	0.50	106.60
	тыс.руб.	1 325.20	548.35	370.40	1.90	404.55
«Начальная школа – детский сад № 52»	Гкал	366.11	133.30	94.60	4.70	133.51
	тыс.руб.	1 401.40	517.87	359.01	17.84	506.68
<i>Специальные коррекционные школы</i>						
«Специальная (коррекционная) школа № 25 VIII вида для обучающихся, воспитанников с ограниченными возможностями здоровья»	Гкал	643.86	297.30	167.60	0.00	178.96
	тыс.руб.	2 470.86	1 155.65	636.05	0.00	679.16
«Специальная (коррекционная) школа № 38 VIII вида – для обучающихся, воспитанников с ограниченными возможностями здоровья»	Гкал	267.33	118.70	56.80	0.00	91.83
	тыс.руб.	1 024.17	460.11	215.56	0.00	348.50
<i>Муниципальные детские образовательные учреждения для детей сирот, оставшихся без попечения родителей – детские дома:</i>						
«Детский дом – школа № 2 для детей-сирот и детей, оставшихся без попечения родителей»	Гкал	840.00	353.40	226.10	34.20	226.30
	тыс.руб.	1 913.62	800.93	517.02	78.20	517.47
«Специальный (коррекционный) детский дом № 3 для детей-сирот и детей, оставшихся без попечения родителей, с ограниченными возможностями здоровья»	Гкал	558.21	192.50	184.90	2.60	178.21
	тыс.руб.	2 135.79	747.89	701.71	9.87	676.32
«Детский дом № 4 для детей-сирот и детей, оставшихся без попечения родителей»	Гкал	134.56	42.80	28.10	0.90	62.76
	тыс.руб.	512.06	163.82	106.64	3.42	238.18
«Детский дом № 5 для детей-сирот и детей, оставшихся без попечения родителей»	Гкал	108.16	42.80	28.10	0.00	37.26
	тыс.руб.	411.86	163.82	106.64	0.00	141.40
<i>Муниципальные учреждения дополнительного образования детей:</i>						
«Дом детского творчества «Юность»	Гкал	270.79	113.80	77.50	0.00	79.49
	тыс.руб.	1 031.69	435.90	294.12	0.00	301.67
«Станция юных техников»	Гкал	48.30	20.50	11.30	0.00	16.50
	тыс.руб.	184.69	79.19	42.88	0.00	62.62
«Центр внешкольной работы»	Гкал	282.80	147.80	59.50	0.00	75.50
	тыс.руб.	1 077.77	565.43	225.81	0.00	286.53
«Школа юных литературных дарований»	Гкал	107.12	45.80	25.60	0.00	35.72
	тыс.руб.	410.17	177.46	97.15	0.00	135.56
<i>Детско-юношеские спортивные школы</i>						
«Детско-юношеская спортивная школа № 1»	Гкал	96.40	40.80	21.80	0.00	33.80
	тыс.руб.	369.70	158.70	82.73	0.00	128.27
«Детско-юношеская спортивная школа № 2»	Гкал	381.94	169.40	81.10	0.00	131.44
	тыс.руб.	1 463.25	656.65	307.78	0.00	498.82
«Детско-юношеская спортивная школа № 3»	Гкал	64.70	16.30	26.00	0.40	22.00
	тыс.руб.	246.85	63.17	98.67	1.52	83.49
«Детско-юношеская спортивная школа № 5»	Гкал	370.77	162.10	106.50	0.00	102.17
	тыс.руб.	1 413.27	621.36	404.17	0.00	387.74
Муниципальное учреждение «Централизованная бухгалтерия», филиал 1	Гкал	100.50	44.30	26.70	0.00	29.50
	тыс.руб.	384.27	170.99	101.33	0.00	111.95

Наименование	Единицы измерения	Всего лимит на 2011 год	в том числе по кварталам			
			1 квартал	II квартал	III квартал	IV квартал
Муниципальное учреждение «Централизованная бухгалтерия», филиал 2	Гкал	59.50	38.40	10.00	0.00	11.10
	тыс.руб.	228.54	148.46	37.95	0.00	42.13
<b>Всего по муниципальным учреждениям образования</b>	<b>Гкал</b>	<b>53 075.51</b>	<b>22 962.34</b>	<b>12 935.10</b>	<b>475.20</b>	<b>16 702.87</b>
	<b>тыс.руб.</b>	<b>195 583.34</b>	<b>85 333.02</b>	<b>47 251.70</b>	<b>1 692.10</b>	<b>61 306.52</b>
<b>Муниципальные учреждения здравоохранения</b>						
«Городская больница № 1»	Гкал	1 253.34	473.20	292.20	50.70	437.24
	тыс.руб.	4 666.87	1 812.08	1 108.92	86.52	1 659.35
«Городская больница № 2»	Гкал	1 689.86	693.20	359.30	49.20	588.16
	тыс.руб.	6 469.23	2 686.84	1 363.57	186.72	2 232.10
«Городская гериатрическая больница г. Петропавловска-Камчатского»	Гкал	571.78	194.20	156.70	4.00	216.88
	тыс.руб.	2 189.59	755.21	596.13	15.18	823.07
«Городская детская инфекционная больница»	Гкал	768.89	311.50	200.90	0.00	256.49
	тыс.руб.	2 924.59	1 188.77	764.43	0.00	973.39
«Городская поликлиника № 1»	Гкал	335.47	142.80	92.90	5.30	94.47
	тыс.руб.	1 279.04	547.85	352.56	20.11	358.52
«Городская поликлиника № 3 г. Петропавловска-Камчатского – муниципальное профилактическое учреждение»	Гкал	753.82	210.90	222.60	0.70	319.62
	тыс.руб.	2 872.33	806.55	850.14	2.66	1 212.98
«Городская детская поликлиника № 1»	Гкал	1 197.28	368.23	382.70	7.70	438.65
	тыс.руб.	4 583.57	1 421.09	1 468.56	29.22	1 664.70
«Городская детская поликлиника № 2»	Гкал	744.23	347.30	165.00	6.30	225.63
	тыс.руб.	2 788.60	1 334.99	573.42	23.91	856.28
«Городская стоматологическая поликлиника»	Гкал	176.62	73.60	44.40	0.00	58.62
	тыс.руб.	662.17	271.20	168.50	0.00	222.47
«Городской родильный дом № 1» – лечебно-профилактическое учреждение охраны материнства и детства»	Гкал	1 302.68	527.10	275.70	7.70	492.18
	тыс.руб.	4 977.46	2 034.09	1 046.30	29.22	1 867.85
«Городской дом ребенка – лечебное учреждение охраны материнства и детства»	Гкал	300.73	119.50	78.80	9.00	93.43
	тыс.руб.	1 142.74	454.96	299.05	34.16	354.57
«Медицинское автохозяйство муниципальное медицинское учреждение»	Гкал	1 213.11	523.90	301.70	10.40	377.11
	тыс.руб.	2 764.56	1 188.56	689.89	23.78	862.33
«Городская станция скорой медицинской помощи»	Гкал	300.32	101.50	65.20	11.50	122.12
	тыс.руб.	685.14	230.50	149.09	26.30	279.25
	Гкал	21.33	0.00	9.90	0.20	11.23
	тыс.руб.	80.95	0.00	37.57	0.76	42.62
<b>Всего по муниципальным учреждениям здравоохранения</b>	<b>Гкал</b>	<b>10 629.46</b>	<b>4 086.93</b>	<b>2 648.00</b>	<b>162.70</b>	<b>3 731.83</b>
	<b>тыс.руб.</b>	<b>38 086.84</b>	<b>14 730.69</b>	<b>9 468.13</b>	<b>478.54</b>	<b>13 409.48</b>
<b>Муниципальные учреждения культуры:</b>						
«Центральная городская библиотека»	Гкал	0.00	0.00	0.00	0.00	0.00
	тыс.руб.	0.00	0.00	0.00	0.00	0.00
библиотека-филиал № 1	Гкал	53.50	22.20	10.50	0.00	20.80
	тыс.руб.	204.82	86.03	39.85	0.00	78.94
библиотека-филиал № 6	Гкал	13.80	4.20	0.00	0.00	9.60
	тыс.руб.	53.81	17.38	0.00	0.00	36.43
библиотека-филиал № 8	Гкал	11.40	3.50	0.00	0.00	7.90
	тыс.руб.	43.81	13.83	0.00	0.00	29.98
библиотека-филиал № 9	Гкал	10.91	4.45	1.72	0.00	4.74
	тыс.руб.	41.67	17.17	6.51	0.00	17.99
библиотека-филиал № 11	Гкал	7.10	2.50	0.00	0.00	4.60
	тыс.руб.	27.34	9.88	0.00	0.00	17.46
библиотека-филиал № 21	Гкал	9.01	5.01	0.00	0.00	4.00
	тыс.руб.	33.91	18.73	0.00	0.00	15.18
библиотека-филиал № 22	Гкал	47.60	24.70	17.00	0.00	5.90
	тыс.руб.	181.59	94.96	64.24	0.00	22.39
<b>Муниципальные учреждения дополнительного образования детей</b>						
«Детская музыкальная школа № 1»	Гкал	78.15	32.20	21.00	0.30	24.65
	тыс.руб.	297.56	123.17	79.70	1.14	93.55
«Детская музыкальная школа № 3»	Гкал	30.18	12.10	6.60	0.00	11.48
	тыс.руб.	115.35	46.73	25.05	0.00	43.57
«Детская музыкальная школа № 4»	Гкал	134.60	58.50	31.60	0.90	43.60
	тыс.руб.	515.37	226.57	119.92	3.42	165.46
«Детская музыкальная школа № 5»	Гкал	103.30	55.62	16.42	0.00	31.26
	тыс.руб.	392.11	211.15	62.31	0.00	118.65
«Детская музыкальная школа № 6»	Гкал	116.76	53.44	23.33	0.00	39.99
	тыс.руб.	447.29	206.99	88.54	0.00	151.76
«Детская музыкальная школа № 7»	Гкал	76.30	38.50	19.60	0.00	18.20
	тыс.руб.	292.56	149.11	74.38	0.00	69.07
«Детская художественная школа»	Гкал	289.50	118.40	74.60	0.00	96.50
	тыс.руб.	1 105.20	455.87	283.11	0.00	366.22
<b>Муниципальные дворцы и дома культуры, другие учреждения культуры и средств массовой информации – Дома культуры:</b>						
«Городской дом культуры «СРВ»	Гкал	672.98	307.60	166.40	0.60	198.38
	тыс.руб.	2 574.43	1 187.79	631.50	2.28	752.86
«Культурный центр»Русская Горница»	Гкал	107.95	53.94	22.47	0.00	31.54
	тыс.руб.	413.88	208.91	85.27	0.00	119.70
Филиал «Городского дома культуры «СРВ» Дом культуры «Заозерный»	Гкал	42.82	15.30	10.30	0.00	17.22
	тыс.руб.	164.28	59.84	39.09	0.00	65.35
«Центр культуры и досуга «Апрель»	Гкал	263.20	119.32	55.06	0.00	88.82
	тыс.руб.	1 008.17	462.13	208.96	0.00	337.08
«Городской центр культуры «Досуг»	Гкал	13.50	4.40	3.50	0.20	5.40
	тыс.руб.	51.59	17.06	13.28	0.76	20.49
<b>Всего по муниципальным учреждениям культуры</b>	<b>Гкал</b>	<b>2 082.56</b>	<b>935.88</b>	<b>480.10</b>	<b>2.00</b>	<b>664.58</b>
	<b>тыс.руб.</b>	<b>7 964.74</b>	<b>3 613.30</b>	<b>1 821.71</b>	<b>7.60</b>	<b>2 522.13</b>

Наименование	Единицы измерения	Всего лимит на 2011 год	в том числе по кварталам			
			I квартал	II квартал	III квартал	IV квартал
Аппарат администрации Петропавловск-Камчатского городского округа, в том числе	Гкал	2 013.05	804.71	361.14	17.58	829.62
	тыс.руб.	7 702.41	3 116.68	1 370.55	66.72	3 148.46
Аппарат администрации Петропавловск-Камчатского городского округа	Гкал	1 938.54	804.71	361.14	8.60	764.09
	тыс.руб.	7 419.64	3 116.68	1 370.55	32.64	2 899.77
Паспортные столы	Гкал	74.51	0.00	0.00	8.98	65.53
	тыс.руб.	282.77	0.00	0.00	34.08	248.69
МКУ «Комплексный центр социального обслуживания населения Петропавловск-Камчатского городского округа»	Гкал	289.41	123.60	59.70	0.00	106.11
	тыс.руб.	1 108.61	479.35	226.57	0.00	402.69
Муниципальное учреждение «Долговой центр г. Петропавловска-Камчатского»	Гкал	32.21	10.68	6.08	0.00	15.45
	тыс.руб.	123.06	41.36	23.07	0.00	58.63
МКУ «Управление благоустройства города Петропавловска-Камчатского»	Гкал	47.20	20.40	10.20	0.60	16.00
	тыс.руб.	180.72	79.01	38.71	2.28	60.72
<b>ВСЕГО ТЕПЛОВАЯ ЭНЕРГИЯ</b>	Гкал	68 169.40	28 944.54	16 500.32	658.08	22 066.46
	тыс.руб.	250 749.72	107 393.41	60 200.44	2 247.24	80 908.63

Приложение 3  
к постановлению администрации  
Петропавловск-Камчатского  
городского округа  
от 14.11.2011 № 2962

Приложение 3  
к постановлению администрации  
Петропавловск-Камчатского  
городского округа  
от 06.07.2010 № 2066

### Лимиты потребления электрической энергии для автономных учреждений, финансируемых за счет средств бюджета Петропавловск-Камчатского городского округа на 2011 год

Наименование	Единицы измерения	Всего лимит на 2011 год	в том числе по кварталам			
			I квартал	II квартал	III квартал	IV квартал
<b>Муниципальные автономные учреждения:</b>						
<b>Муниципальные учреждения образования:</b>						
«Средняя общеобразовательная школа № 3 имени А.С. Пушкина»	т.кВт	79.36	0.00	26.62	14.44	38.30
	тыс.руб.	395.20	0.00	132.56	71.91	190.73
«Детский сад № 56 комбинированного вида»	т.кВт	23.63	0.00	7.64	5.64	10.35
	тыс.руб.	117.06	0.00	37.68	27.83	51.55
<b>Всего по муниципальным учреждениям образования</b>	<b>т.кВт</b>	<b>103.00</b>	<b>0.00</b>	<b>34.26</b>	<b>20.08</b>	<b>48.66</b>
	<b>тыс.руб.</b>	<b>512.26</b>	<b>0.00</b>	<b>170.24</b>	<b>99.74</b>	<b>242.28</b>
Управление транспорта и дорожного хозяйства Петропавловск-Камчатского городского округа	т.кВт	81.28	23.20	17.74	17.83	22.51
	тыс.руб.	404.75	115.53	88.34	88.79	112.09
Управление жилищно-коммунального хозяйства г. Петропавловска-Камчатского	т.кВт	11.92	5.96	5.96	0.00	0.00
	тыс.руб.	59.36	29.68	29.68	0.00	0.00
<b>ВСЕГО ЭЛЕКТРИЧЕСКАЯ ЭНЕРГИЯ</b>	<b>т.кВт</b>	<b>196.20</b>	<b>29.16</b>	<b>57.96</b>	<b>37.91</b>	<b>71.17</b>
	<b>тыс.руб.</b>	<b>976.37</b>	<b>145.21</b>	<b>288.26</b>	<b>188.53</b>	<b>354.37</b>

Приложение 4  
к постановлению администрации  
Петропавловск-Камчатского  
городского округа  
от 14.11.2011 № 2962

Приложение 4  
к постановлению администрации  
Петропавловск-Камчатского  
городского округа  
от 06.07.2010 № 2066

### Лимиты потребления тепловой энергии для автономных учреждений, финансируемых за счет средств бюджета Петропавловск-Камчатского городского округа на 2011 год

Наименование	Единицы измерения	Всего лимит на 2011 год	в том числе по кварталам			
			I квартал	II квартал	III квартал	IV квартал
<b>Муниципальные автономные учреждения:</b>						
«Средняя общеобразовательная школа № 3 имени А.С. Пушкина»	Гкал	157.80	0.00	67.30	0.00	90.50
	тыс.руб.	598.86	0.00	255.41	0.00	343.45
«Детский сад № 56 комбинированного вида»	Гкал	400.69	0.00	254.00	14.60	132.09
	тыс.руб.	1 520.65	0.00	963.95	55.41	501.29
<b>Всего по муниципальным учреждениям образования</b>	<b>Гкал</b>	<b>558.49</b>	<b>0.00</b>	<b>321.30</b>	<b>14.60</b>	<b>222.59</b>
	<b>тыс.руб.</b>	<b>2 119.51</b>	<b>0.00</b>	<b>1 219.36</b>	<b>55.41</b>	<b>844.74</b>
Управление жилищно-коммунального хозяйства г. Петропавловска-Камчатского	Гкал	96.75	52.00	44.75	0.00	0.00
	тыс.руб.	369.94	200.11	169.83	0.00	0.00
<b>ВСЕГО ТЕПЛОВАЯ ЭНЕРГИЯ</b>	<b>Гкал</b>	<b>655.24</b>	<b>52.00</b>	<b>366.05</b>	<b>14.60</b>	<b>222.59</b>
	<b>тыс.руб.</b>	<b>2 489.45</b>	<b>200.11</b>	<b>1 389.19</b>	<b>55.41</b>	<b>844.74</b>

Газета «Град Петра и Павла»

Газета зарегистрирована Управлением  
Федеральной службы по надзору в сфере связи,  
информационных технологий и массовых коммуникаций по Камчатскому краю  
(свидетельство о регистрации ПИ № ТУ 41 – 00143 от 24 декабря 2010 года)

Территория распространения:  
Петропавловск-Камчатский городской округ  
Газета распространяется бесплатно

Учредитель (соучредители):  
администрация Петропавловск-Камчатского городского округа  
и Городская Дума Петропавловск-Камчатского городского округа

Издатель:  
Аппарат администрации Петропавловск-Камчатского городского округа  
(683000, г. Петропавловск-Камчатский, ул. Ленинская, д. 14)

Адрес редакции:  
683000, г. Петропавловск-Камчатский, ул. Ленинская, 14, тел. 235-044,  
e-mail: pkadm@mail.ru

Главный редактор: СЕРГЕЕВ В. В.

Газета «Град Петра и Павла»  
выходит по пятницам.  
Тираж 2000 экземпляров. Объем 18 п.л.  
Газета отпечатана в типографии им. П. Ключкова.

Адрес:  
г. Петропавловск-Камчатский, ул. Вулканная, 61А, тел. 5-05-71  
Номер подписан в печать в 15.00 час. 25.11.11  
По графику: в 15.00 час. 25.11.11