

ГРАД ПЕТРА И ПАВЛА



№ 42 (557)
23 сентября 2016 года

ГАЗЕТА ПЕТРОПАВЛОВСК-КАМЧАТСКОГО ГОРОДСКОГО ОКРУГА

ГЛАВА
ПЕТРОПАВЛОВСК-КАМЧАТСКОГО ГОРОДСКОГО ОКРУГА

ПОСТАНОВЛЕНИЕ

16.09.2016 г. № 164

О награждении Почетной грамотой Главы Петропавловск-Камчатского городского округа Киреевой Ю.В.

В соответствии с Решением Городской Думы Петропавловск-Камчатского городского округа от 31.10.2013 № 145-нд «О наградах и почетных званиях Петропавловск-Камчатского городского округа», Постановлением Главы Петропавловск-Камчатского городского округа от 31.10.2013 № 165 «О представительских расходах и расходах, связанных с приобретением подарочной и сувенирной продукции в Городской Думе Петропавловск-Камчатского городского округа»,

ПОСТАНОВЛЯЮ:

за добросовестный труд, высокий профессионализм и в связи с 276-летием со дня основания города Петропавловска-Камчатского наградить Почетной грамотой Главы Петропавловск-Камчатского городского округа Кирееву Юлию Вадимовну, ведущего экономиста финансово-экономического отдела Управления культуры, спорта и социального развития администрации Петропавловск-Камчатского городского округа.

*Заместитель председателя Городской Думы
Петропавловск-Камчатского городского округа,
председатель Комитета по социальной политике
С.И. Смирнов*

ГЛАВА
ПЕТРОПАВЛОВСК-КАМЧАТСКОГО ГОРОДСКОГО ОКРУГА

ПОСТАНОВЛЕНИЕ

16.09.2016 г. № 165

Об объявлении Благодарности Главы Петропавловск-Камчатского городского округа национально- культурным объединениям Петропавловск-Камчатского городского округа и Камчатского края

В соответствии с Решением Городской Думы Петропавловск-Камчатского городского округа от 31.10.2013 № 145-нд «О наградах и почетных званиях Петропавловск-Камчатского городского округа», Постановлением Главы Петропавловск-Камчатского городского округа от 31.10.2013 № 165 «О представительских расходах и расходах, связанных с приобретением подарочной и сувенирной продукции в Городской Думе Петропавловск-Камчатского городского округа»,

ПОСТАНОВЛЯЮ:

за огромный вклад в сохранение и развитие национальных культур на территории Петропавловск-Камчатского городского округа, активное участие в праздничных и культурно-массовых городских мероприятиях и в честь Дня города объявить Благодарность Главы Петропавловск-Камчатского городского округа национально-культурным объединениям Петропавловск-Камчатского городского округа и Камчатского края:

Автономной некоммерческой организации «Национально-культурный центр «Дом Польский»;

Армянской общине Камчатки «Урарту»;
Бурятскому землячеству «Байкал»;
Еврейскому культурно-просветительскому центру «Цафон»;
Калмыцкому землячеству «Бумбин Орн»;
Камчатской региональной общественной организации «Корейский этнический культурный центр «Чогук»;
Камчатской региональной общественной организации «Союз культуры азиатских республик»;
Камчатской региональной общественной организации татар и башкир «Дуслык»;
Камчатскому краевому чувашскому обществу «Канаш»;
Камчатскому региональному белорусскому землячеству;
Культурному центру «Русская горница»;
Курдской общине Камчатки «Шамса»;
Местной национально-культурной автономии украинцев города Петропавловска-Камчатского;
Общественной организации молодежи коренных малочисленных народов Севера в Камчатском крае «Дружба Северян»;
Региональной азербайджанской общественной организации «Азери»;
Региональной общественной организации «Всекамчатский союз казаков»;
Региональной общественной организации «Северо-Восточный союз казаков Отдельного Северо-Восточного казачьего округа»;
Региональному отделению Общероссийской общественной организации «Союз армян России»;
Родовой общине ительменов «Пимчах Мэлвон»;
Таджикской общине Камчатки «Сугдиён»;
Узбекской общине «Ислом»;
Чеченской общине «Вайнах».

*Заместитель председателя Городской Думы
Петропавловск-Камчатского городского округа,
председатель Комитета по социальной политике
С.И. Смирнов*

ГЛАВА
ПЕТРОПАВЛОВСК-КАМЧАТСКОГО ГОРОДСКОГО ОКРУГА

ПОСТАНОВЛЕНИЕ

19.09.2016 г. № 166

О награждении сотрудников муниципального бюджетного дошкольного образовательного учреждения «Детский сад № 24 общеразвивающего вида»

В соответствии с Решением Городской Думы Петропавловск-Камчатского городского округа от 31.10.2013 № 145-нд «О наградах и почетных званиях Петропавловск-Камчатского городского округа», Постановлением Главы Петропавловск-Камчатского городского округа от 31.10.2013 № 165 «О представительских расходах и расходах, связанных с приобретением подарочной и сувенирной продукции в Городской Думе Петропавловск-Камчатского городского округа»,

ПОСТАНОВЛЯЮ:

за многолетний добросовестный труд, высокий профессионализм, личный вклад в воспитание детей дошкольного возраста и в связи с профессиональным праздником «День воспитателя и всех дошкольных работников» наградить Почетной грамотой Главы Петропавловск-Камчатского городского округа сотрудников муниципального бюджетного дошкольного образовательного учреждения «Детский сад № 24 общеразвивающего вида»:

Асову Анну Ивановну – медицинскую сестру;
Микитей Ксению Сергеевну – специалиста по кадрам;
Петровскую Галину Адамовну – учителя-логопеда;
Чередниченко Надежду Николаевну – воспитателя.

*Глава
Петропавловск-Камчатского
городского округа
К.Г. Слыщенко*

ГЛАВА
ПЕТРОПАВЛОВСК-КАМЧАТСКОГО ГОРОДСКОГО ОКРУГА

ПОСТАНОВЛЕНИЕ

19.09.2016 г. № 167

О награждении сотрудников муниципального бюджетного дошкольного образовательного учреждения «Детский сад № 9 общеразвивающего вида»

В соответствии с Решением Городской Думы Петропавловск-Камчатского городского округа от 31.10.2013 № 145-нд «О наградах и почетных званиях Петропавловск-Камчатского городского округа», Постановлением Главы Петропавловск-Камчатского городского округа от 31.10.2013 № 165 «О представительских расходах и расходах, связанных с приобретением подарочной и сувенирной продукции в Городской Думе Петропавловск-Камчатского городского округа»,

ПОСТАНОВЛЯЮ:

за личный вклад в воспитание детей дошкольного возраста, добросовестный труд и в связи с профессиональным праздником «День воспитателя и всех дошкольных работников» наградить Почетной грамотой Главы Петропавловск-Камчатского городского округа сотрудников муниципального бюджетного дошкольного образовательного учреждения «Детский сад № 9 общеразвивающего вида»:

Бурову Валентину Александровну – заместителя заведующей по административно-хозяйственной части;

Соколову Анну Петровну – воспитателя.

Глава
Петропавловск-Камчатского
городского округа
К.Г. Слыщенко

ГЛАВА
ПЕТРОПАВЛОВСК-КАМЧАТСКОГО ГОРОДСКОГО ОКРУГА

ПОСТАНОВЛЕНИЕ

19.09.2016 г. № 168

О награждении сотрудников муниципального бюджетного дошкольного образовательного учреждения «Детский сад № 10 комбинированного вида»

В соответствии с Решением Городской Думы Петропавловск-Камчатского городского округа от 31.10.2013 № 145-нд «О наградах и почетных званиях Петропавловск-Камчатского городского округа», Постановлением Главы Петропавловск-Камчатского городского округа от 31.10.2013 № 165 «О представительских расходах и расходах, связанных с приобретением подарочной и сувенирной продукции в Городской Думе Петропавловск-Камчатского городского округа»,

ПОСТАНОВЛЯЮ:

за личный вклад в воспитание детей дошкольного возраста, добросовестный труд и в связи с профессиональным праздником «День воспитателя и всех дошкольных работников»:

1. Наградить Почетной грамотой Главы Петропавловск-Камчатского городского округа Зосимович Ларису Михайловну, старшую медицинскую сестру муниципального бюджетного дошкольного образовательного учреждения «Детский сад № 10 комбинированного вида».

2. Объявить Благодарность Главы Петропавловск-Камчатского городского округа сотрудникам муниципального бюджетного дошкольного образовательного учреждения «Детский сад № 10 комбинированного вида»:

Антуфьевой Ильнаре Урумбасаровне – младшему воспитателю;

Гудовщиковой Рите Анатольевне – воспитателю;

Константиновой Марине Владимировне – воспитателю;

Огневой Жанне Викторовне – воспитателю.

Глава
Петропавловск-Камчатского
городского округа
К.Г. Слыщенко

ГЛАВА
ПЕТРОПАВЛОВСК-КАМЧАТСКОГО ГОРОДСКОГО ОКРУГА

ПОСТАНОВЛЕНИЕ

20.09.2016 г. № 169

О назначении публичных слушаний по проекту межевания территории «Микрорайон жилой застройки в границах ул. 70 лет Победы и ул. Дальневосточная Петропавловск- Камчатского городского округа» в жилом районе «Северо-Восток» Северного городского планировочного района

Руководствуясь статьей 28 Федерального закона от 06.10.2003 № 131-ФЗ «Об общих принципах организации местного самоуправления в Российской Федерации», статьей 46 Градостроительного кодекса Российской Федерации, статьей 22 Устава Петропавловск-Камчатского городского округа, Решением Городской Думы Петропавловск-Камчатского городского округа от 28.04.2014 № 211-нд «О публичных слушаниях в Петропавловск-Камчатском городском округе», в целях определения местоположения границ образуемых и изменяемых земельных участков

ПОСТАНОВЛЯЮ:

1. Провести по инициативе Главы Петропавловск-Камчатского городского округа публичные слушания по проекту межевания территории «Микрорайон жилой застройки в границах ул. 70 лет Победы и ул. Дальневосточная Петропавловск-Камчатского городского округа» в жилом районе «Северо-Восток» Северного городского планировочного района согласно приложению 1к настоящему постановлению.

2. Назначить проведение публичных слушаний на 17.10.2016 в 1500 часов по адресу: город Петропавловск-Камчатский, улица Ленинская, дом 14, в актовом зале № 404 здания администрации Петропавловск-Камчатского городского округа.

3. Установить, что ознакомление с демонстрационными материалами, предлагаемыми для рассмотрения на публичных слушаниях, осуществляется в рабочие дни с 1400 до 1600 часов по адресу: город Петропавловск-Камчатский, улица Советская, дом 22, кабинет 314 Управления архитектуры, градостроительства и земельных отношений администрации Петропавловск-Камчатского городского округа (этаж 3).

4. Утвердить организационный комитет по проведению публичных слушаний (далее – оргкомитет) в следующем составе:

председатель оргкомитета:

Прошак В.И. – руководитель Управления архитектуры, градостроительства и земельных отношений администрации Петропавловск-Камчатского городского округа;

заместитель председателя оргкомитета:

Гутманн А.Б. – заместитель руководителя Управления архитектуры, градостроительства и земельных отношений администрации Петропавловск-Камчатского городского округа;

члены оргкомитета:

Белоусова О.Н. – консультант отдела геоинформационных систем Управления архитектуры, градостроительства и земельных отношений администрации Петропавловск-Камчатского городского округа;

Волош Г.В. – заместитель начальника отдела строительства и архитектуры Управления архитектуры, градостроительства и земельных отношений администрации Петропавловск-Камчатского городского округа;

Добуева О.Э. – советник юридического отдела аппарата Городской Думы Петропавловск-Камчатского городского округа;

Кремено Р.В. – специалист-эксперт отдела строительства и архитектуры Управления архитектуры, градостроительства и земельных отношений администрации Петропавловск-Камчатского городского округа;

Лосев К.Е. – депутат Городской Думы Петропавловск-Камчатского городского округа по единому муниципальному избирательному округу;

Мелехин В.Э. – депутат Городской Думы Петропавловск-Камчатского городского округа по избирательному округу № 3;

Халамейда В.В. – представитель общественности (по согласованию);

Шаломанова М.А. – консультант отдела строительства и архитектуры Управления архитектуры, градостроительства и земельных отношений администрации Петропавловск-Камчатского городского округа;

Шаталова А.Н. – и.о. начальника отдела строительства и архитектуры Управления архитектуры, градостроительства и земельных отношений администрации Петропавловск-Камчатского городского округа.

5. Установить порядок учета предложений по проекту межевания территории «Микрорайон жилой застройки в границах ул. 70 лет Победы и ул. Дальневосточная Петропавловск-Камчатского городского округа» в жилом районе «Северо-Восток» Северного городского планировочного района, а также участия граждан в их обсуждении согласно приложению 2 к настоящему постановлению.

6. Управлению архитектуры, градостроительства и земельных отношений администрации Петропавловск-Камчатского городского округа:

6.1 организовать реализацию пункта 3 настоящего постановления;

6.2 передать в оргкомитет поступившие предложения по проекту межевания территории «Микрорайон жилой застройки в границах ул. 70 лет Победы и ул. Дальневосточная Петропавловск-Камчатского городского округа» в жилом районе «Северо-Восток» Северного городского планировочного района;

6.3 при обращении заинтересованных граждан разъяснять порядок проведения публичных слушаний по проекту межевания территории «Микрорайон жилой застройки в границах ул. 70 лет Победы и ул. Дальневосточная Петропавловск-Камчатского городского округа» в жилом районе «Северо-Восток» Северного городского планировочного района.

7. Оргкомитету не позднее чем через 15 дней со дня проведения публичных слушаний направить Главе администрации Петропавловск-Камчатского городского округа проект межевания территории «Микрорайон жилой застройки в границах ул. 70 лет Победы и ул. Дальневосточная Петропавловск-Камчатского городского округа».

го округа» в жилом районе «Северо-Восток» Северного городского планировочного района, протокол публичных слушаний по проекту межевания территории, заключение о результатах публичных слушаний.

8. Организационно-техническое и информационное обеспечение проведения публичных слушаний, включая информирование граждан, проживающих на территории, применительно к которой осуществляется подготовка проекта ее планировки, а также правообладателей земельных участков и объектов капитального строительства, расположенных на этой территории, осуществляет администрация Петропавловск-Камчатского городского округа.

9. Управлению делами администрации Петропавловск-Камчатского городского округа подготовить и разместить на официальном сайте администрации Петропавловск-Камчатского городского округа в информационно-телекоммуникационной сети «Интернет» информационное сообщение о дате, времени, месте проведения публичных слушаний по проекту межевания территории «Микрорайон жилой застройки в границах ул. 70 лет Победы и ул. Дальневосточная Петропавловск-Камчатского городского округа» в жилом районе «Северо-Восток» Северного городского планировочного района.

10. Направить настоящее постановление в газету «Град Петра и Павла» для официального опубликования и разместить на официальных сайтах Городской Думы Петропавловск-Камчатского городского округа и администрации Петропавловск-Камчатского городского округа в информационно-телекоммуникационной сети «Интернет».

**Глава
Петропавловск-Камчатского
городского округа
К.Г. Слыщенко**

**Приложение 1
к постановлению Главы
Петропавловск-Камчатского
городского округа
от 20.09.2016 № 169**

**Проект
межевания территории
«Микрорайон жилой застройки в границах
ул. 70 лет Победы и ул. Дальневосточная
Петропавловск-Камчатского городского округа»
в жилом районе «Северо-Восток» Северного
городского планировочного района**

ОБЩИЕ ПОЛОЖЕНИЯ

Проект межевания территории представляет собой вид документации по планировке территории, подготовка которого осуществляется в целях определения местоположения границ образуемых и изменяемых земельных участков.

Настоящая текстовая часть проекта межевания включает в себя 3 раздела. Первый раздел содержит текстовые пояснения графических материалов проекта межевания территории, описывает современное состояние территории.

Второй раздел закрепляет в себе информацию об образуемых проектом межевания территории земельных участках, их площадях и разрешенном использовании, а также ведомости координат точек образуемых земельных участков, ведомости координат точек образуемых земельных участков.

Третий раздел содержит информацию об особых условиях использования территории.

1. СОВРЕМЕННОЕ СОСТОЯНИЕ ТЕРРИТОРИИ ПРОЕКТИРОВАНИЯ

Территория проектирования в рамках Проекта межевания территории «Микрорайон жилой застройки в границах ул. 70 лет Победы и ул. Дальневосточная Петропавловск-Камчатского городского округа» в жилом районе «Северо-Восток» Северного городского планировочного района расположена в кадастровом квартале 41:01:0010115. Информация о земельных участках, внесенных в государственный кадастр недвижимости, находящихся на указанной территории, представлена в таблице 1.

Таблица 1

**Информация о земельных участках,
внесенных в государственный кадастр недвижимости**

№ п/п	Кадастровый номер ЗУ, внесенного в ГКН	Разрешенное использование	Площадь
1	41:01:0010115:99	Земельные участки объектов дошкольного и общего образования	407
2	41:01:0010115:559	земельные участки многоквартирных жилых домов	17418
3	41:01:0010115:560	земельные участки многоквартирных жилых домов	21366
4	41:01:0010115:563	земельные участки многоквартирных жилых домов	5978
5	41:01:0010115:9636	земельные участки объектов дошкольного и общего образования	11166
6	41:01:0010115:9637	земельные участки объектов инженерной инфраструктуры (электростанции, подстанции, распределительные пункты, трансформаторы, центральные тепловые узлы, водопроводные и канализационные насосные станции, водозаборы, артезианские скважины, водонапорные сооружения)	468

2. ИНФОРМАЦИЯ об ОБРАЗУЕМЫХ ЗЕМЕЛЬНЫХ УЧАСТКАХ

Проектные решения проекта межевания территории предусматривают образование земельных участков путем перераспределения земельных участков, внесенных в государственный кадастр недвижимости. Образованным земельным участкам присвоены условные номера, установлено разрешенное использование

и определена площадь. в соответствии с п. 2 и 3 ч. 4 ст. 36 Градостроительного кодекса Российской Федерации действие градостроительного регламента не распространяется на земельные участки, предназначенные для размещения линейных объектов и (или) занятые линейными объектами.

В таблице 2 представлена информация об образуемых земельных участках.

Таблица 2

Информация об образуемых земельных участках

Номер ЗУ	Разрешенное использование	Площадь, кв.м
1	земельные участки многоквартирных жилых домов	695.26
2	земельные участки многоквартирных жилых домов	1034.62
3	земельные участки многоквартирных жилых домов	1066.91
4	земельные участки многоквартирных жилых домов	1882.75
5	земельные участки объектов коммунального хозяйства	212.91
6	земельные участки многоквартирных жилых домов	687.42
7	земельные участки многоквартирных жилых домов	1027.37
8	земельные участки многоквартирных жилых домов	1067.95
9	земельные участки многоквартирных жилых домов	1658.17
10	земельные участки объектов спортивно-досугового и учебно-тренировочного назначения	466.97
11	земельные участки объектов спортивно-досугового и учебно-тренировочного назначения	655.59
12	земельные участки объектов спортивно-досугового и учебно-тренировочного назначения	658.33
13	земельные участки объектов спортивно-досугового и учебно-тренировочного назначения	1010.39
14	земельные участки объектов спортивно-досугового и учебно-тренировочного назначения	391.76
15	земельные участки многоквартирных жилых домов	653.34
16	земельные участки многоквартирных жилых домов	938.19
17	земельные участки многоквартирных жилых домов	1063.80
18	земельные участки многоквартирных жилых домов	1417.78
19	земельные участки многоквартирных жилых домов	1641.38
20	земельные участки многоквартирных жилых домов	1866.12
21	земельные участки объектов инженерно-технического обеспечения	23058.70
22	земельные участки объектов спортивно-досугового и учебно-тренировочного назначения	246,27
23	земельные участки объектов спортивно-досугового и учебно-тренировочного назначения	246,46
24	земельные участки объектов дошкольного и общего образования	11 573,04
25	земельные участки объектов торгового назначения	583,66
26	земельные участки объектов торгового назначения	557,67

В таблице 3 приведена ведомость координат точек образуемых земельных участков.

Таблица 3

Образуемый земельный участок с условным номером 01

Номер	Дир.угол	Длина	X	Y
1	164° 30' 38"	14.63	567403.48	1411939.6
2	257° 30' 38"	1.77	567389.38	1411943.51
3	163° 43' 51"	7.08	567389	1411941.78
4	253° 14' 37"	5.96	567382.2	1411943.76
5	256° 18' 33"	24.56	567380.48	1411938.05
6	344° 31' 32"	22.07	567374.67	1411914.19
7	76° 27' 20"	32.19	567395.94	1411908.3

Образуемый земельный участок с условным номером 02

Номер	Дир.угол	Длина	X	Y
1	73° 14' 37"	5.96	567380.48	1411938.05
2	343° 43' 51"	7.08	567382.2	1411943.76
3	77° 30' 38"	1.77	567389	1411941.78
4	77° 30' 29"	18.97	567389.38	1411943.51
5	135° 58' 12"	34.89	567393.48	1411962.03
6	254° 48' 39"	29.14	567368.4	1411986.28

Номер	Дир.угол	Длина	X	Y
7	254° 48' 54"	13.63	567360.77	1411958.15
8	343° 23' 47"	24.3	567357.2	1411945

Образующий земельный участок с условным номером 03

Номер	Дир.угол	Длина	X	Y
1	74° 48' 39"	29.14	567360.77	1411958.15
2	135° 58' 13"	33.46	567368.4	1411986.28
3	255° 38' 13"	44.66	567344.34	1412009.53
4	343° 34' 16"	28.67	567333.27	1411966.26

Образующий земельный участок с условным номером 04

Номер	Дир.угол	Длина	X	Y
1	345° 25' 23"	27.25	567272.38	1411918.44
2	74° 27' 41"	5.14	567298.75	1411911.59
3	345° 15' 10"	25.69	567300.13	1411916.54
4	73° 12' 20"	6.97	567324.97	1411910
5	346° 0' 2"	26.69	567326.98	1411916.67
6	254° 33' 34"	22.98	567352.88	1411910.21
7	190° 53' 56"	19.18	567346.76	1411888.06
8	165° 1' 5"	8.95	567327.93	1411884.43
9	165° 0' 60"	25.52	567319.29	1411886.74
10	165° 1' 3"	28.07	567294.63	1411893.34
11	74° 45' 16"	18.5	567267.52	1411900.6

Образующий земельный участок с условным номером 05

Номер	Дир.угол	Длина	X	Y
1	345° 15' 16"	17.73	567320.54	1411926.55
2	75° 25' 42"	11.92	567337.69	1411922.04
3	164° 6' 40"	17.48	567340.69	1411933.57
4	254° 11' 57"	12.27	567323.88	1411938.36

Образующий земельный участок с условным номером 06

Номер	Дир.угол	Длина	X	Y
1	164° 31' 21"	15.26	567327.19	1412012.23
2	164° 31' 26"	7.09	567312.49	1412016.3
3	253° 54' 40"	6.26	567305.66	1412018.2
4	256° 18' 33"	24.56	567303.92	1412012.18
5	344° 31' 32"	22.07	567298.11	1411988.32
6	75° 18' 36"	30.81	567319.38	1411982.43

Образующий земельный участок с условным номером 07

Номер	Дир.угол	Длина	X	Y
1	73° 54' 40"	6.26	567303.92	1412012.18
2	344° 31' 26"	7.09	567305.66	1412018.2
3	77° 1' 31"	20.16	567312.49	1412016.3
4	135° 58' 11"	34.84	567317.02	1412035.95
5	254° 26' 24"	28.94	567291.97	1412060.16
6	254° 48' 54"	13.63	567284.21	1412032.28
7	343° 23' 47"	24.3	567280.63	1412019.13

Образующий земельный участок с условным номером 08

Номер	Дир.угол	Длина	X	Y
1	74° 26' 24"	28.94	567284.21	1412032.28
2	135° 58' 12"	33.73	567291.97	1412060.16
3	255° 42' 4"	44.6	567267.72	1412083.61
4	343° 34' 16"	28.67	567256.7	1412040.39

Образующий земельный участок с условным номером 09

Номер	Дир.угол	Длина	X	Y
1	75° 31' 50"	18.9	567241.22	1411907.63
2	165° 3' 50"	87.62	567245.95	1411925.94
3	254° 9' 10"	18.85	567161.29	1411948.52
4	345° 1' 35"	88.08	567156.14	1411930.39

Образующий земельный участок с условным номером 10

Номер	Дир.угол	Длина	X	Y
1	255° 13' 42"	17.43	567284.88	1411963.41
2	345° 30' 39"	26.71	567280.44	1411946.55
3	75° 0' 35"	17.49	567306.3	1411939.87
4	165° 37' 36"	20.37	567310.82	1411956.76
5	165° 37' 33"	6.41	567291.09	1411961.82

Образующий земельный участок с условным номером 11

Номер	Дир.угол	Длина	X	Y
1	344° 41' 8"	25.43	567260.35	1411970.13
2	345° 37' 33"	6.41	567284.88	1411963.41
3	73° 44' 16"	13.64	567291.09	1411961.82
4	141° 14' 3"	30.78	567294.91	1411974.91
5	170° 41' 59"	3.67	567270.91	1411994.19
6	254° 17' 7"	25.61	567267.29	1411994.78

Образующий земельный участок с условным номером 12

Номер	Дир.угол	Длина	X	Y
1	254° 24' 28"	15.12	567279.05	1411941.28
2	164° 21' 9"	44.25	567274.98	1411926.72
3	73° 42' 47"	14.69	567232.37	1411938.65
4	344° 54' 52"	44.08	567236.49	1411952.76

Образующий земельный участок с условным номером 13

Номер	Дир.угол	Длина	X	Y
1	344° 54' 52"	44.08	567236.49	1411952.76
2	75° 13' 52"	5.45	567279.05	1411941.28
3	75° 13' 42"	17.43	567280.44	1411946.55
4	164° 41' 8"	25.43	567284.88	1411963.41
5	164° 41' 13"	4.11	567260.35	1411970.13
6	164° 41' 5"	14.36	567256.38	1411971.21
7	254° 47' 35"	23.06	567242.54	1411975.01

Образующий земельный участок с условным номером 14

Номер	Дир.угол	Длина	X	Y
1	344° 41' 5"	14.36	567242.54	1411975.01
2	74° 51' 10"	27.2	567256.38	1411971.21
3	164° 33' 46"	14.43	567263.49	1411997.47
4	255° 0' 39"	27.23	567249.58	1412001.31

Образующий земельный участок с условным номером 15

Номер	Дир.угол	Длина	X	Y
1	74° 42' 8"	32.02	567241.46	1412056.23
2	164° 19' 0"	17.53	567249.91	1412087.12
3	254° 21' 46"	1.56	567233.03	1412091.85
4	166° 27' 32"	3.13	567232.61	1412090.35
5	255° 36' 14"	3.99	567229.57	1412091.08
6	255° 3' 57"	26.43	567228.58	1412087.22
7	344° 31' 17"	20.43	567221.77	1412061.68

Образующий земельный участок с условным номером 16

Номер	Дир.угол	Длина	X	Y
1	75° 36' 14"	3.99	567228.58	1412087.22
2	346° 27' 32"	3.13	567229.57	1412091.08
3	74° 21' 46"	1.56	567232.61	1412090.35
4	74° 20' 38"	20.66	567233.03	1412091.85
5	135° 58' 18"	31.42	567238.61	1412111.75
6	255° 49' 52"	19.83	567216.02	1412133.58
7	163° 30' 37"	1.52	567211.16	1412114.35
8	254° 28' 11"	9.86	567209.71	1412114.78
9	253° 41' 13"	11.57	567207.07	1412105.29
10	344° 17' 14"	25.72	567203.82	1412094.18

Образуемый земельный участок с условным номером 17

Номер	Дир.угол	Длина	X	Y
1	74° 28' 11"	9.86	567207.07	1412105.29
2	343° 30' 37"	1.52	567209.71	1412114.78
3	75° 49' 52"	19.83	567211.16	1412114.35
4	135° 58' 20"	32.84	567216.02	1412133.58
5	255° 20' 45"	45.56	567192.41	1412156.41
6	344° 57' 6"	27.12	567180.88	1412112.33

Образуемый земельный участок с условным номером 18

Номер	Дир.угол	Длина	X	Y
1	344° 9' 2"	6.31	567090.89	1412032.74
2	344° 9' 5"	12.64	567096.96	1412031.01
3	344° 8' 57"	5.53	567109.12	1412027.56
4	254° 51' 9"	63.08	567114.45	1412026.05
5	164° 11' 3"	21.64	567097.96	1411965.16
6	74° 24' 29"	30.88	567077.14	1411971.06
7	74° 24' 27"	10.1	567085.44	1412000.81
8	164° 14' 56"	2.84	567088.16	1412010.54
9	75° 42' 23"	22.11	567085.43	1412011.31

Образуемый земельный участок с условным номером 19

Номер	Дир.угол	Длина	X	Y
1	344° 52' 2"	7.54	567111.06	1412111.89
2	344° 51' 57"	12.71	567118.34	1412109.92
3	344° 52' 6"	6.18	567130.6	1412106.6
4	255° 16' 46"	62.72	567136.56	1412104.99
5	163° 59' 17"	6.63	567120.63	1412044.33
6	163° 59' 28"	12.87	567114.25	1412046.16
7	163° 59' 33"	6.83	567101.89	1412049.71
8	74° 45' 38"	22.12	567095.32	1412051.59
9	75° 42' 4"	8.58	567101.13	1412072.93
10	75° 42' 13"	31.62	567103.25	1412081.24

Образуемый земельный участок с условным номером 20

Номер	Дир.угол	Длина	X	Y
1	315° 58' 20"	29.25	567138.09	1412208.91
2	255° 1' 59"	67.22	567159.12	1412188.58
3	165° 3' 13"	6.24	567141.76	1412123.65
4	165° 3' 16"	12.8	567135.74	1412125.25
5	165° 3' 9"	8.64	567123.37	1412128.56
6	70° 55' 9"	9.91	567115.02	1412130.78
7	339° 1' 13"	2.85	567118.26	1412140.15
8	76° 10' 35"	21.22	567120.92	1412139.13
9	76° 10' 34"	50.64	567125.99	1412159.74

Образуемый земельный участок с условным номером 21

Номер	Дир.угол	Длина	X	Y
1	74° 53' 18"	19.3	567118.34	1412109.92
2	165° 3' 8"	7.81	567123.37	1412128.56
3	255° 42' 23"	19.28	567115.82	1412130.57
4	344° 52' 2"	7.54	567111.06	1412111.89
1	10° 53' 58"	79.61	567346.76	1411888.06
2	88° 46' 10"	27.94	567424.94	1411903.11
3	135° 58' 11"	44.58	567425.54	1411931.04
4	257° 30' 29"	18.97	567393.48	1411962.03
5	344° 30' 38"	14.63	567389.38	1411943.51
6	256° 27' 20"	32.19	567403.48	1411939.6
7	164° 31' 32"	22.07	567395.94	1411908.3
8	76° 18' 33"	24.56	567374.67	1411914.19
9	163° 23' 47"	24.3	567380.48	1411938.05
10	74° 48' 54"	13.63	567357.2	1411945

Номер	Дир.угол	Длина	X	Y
11	163° 34' 16"	28.67	567360.77	1411958.15
12	75° 38' 13"	44.66	567333.27	1411966.26
13	135° 58' 12"	38.01	567344.34	1412009.53
14	257° 1' 31"	20.16	567317.02	1412035.95
15	344° 31' 21"	15.26	567312.49	1412016.3
16	255° 18' 36"	30.81	567327.19	1412012.23
17	164° 31' 32"	22.07	567319.38	1411982.43
18	76° 18' 33"	24.56	567298.11	1411988.32
19	163° 23' 47"	24.3	567303.92	1412012.18
20	74° 48' 54"	13.63	567280.63	1412019.13
21	163° 34' 16"	28.67	567284.21	1412032.28
22	75° 42' 4"	44.6	567256.7	1412040.39
23	135° 58' 17"	40.49	567267.72	1412083.61
24	254° 20' 38"	20.66	567238.61	1412111.75
25	344° 19' 0"	17.53	567233.03	1412091.85
26	254° 42' 8"	32.02	567249.91	1412087.12
27	164° 31' 17"	20.43	567241.46	1412056.23
28	75° 3' 57"	26.43	567221.77	1412061.68
29	164° 17' 14"	25.72	567228.58	1412087.22
30	73° 41' 13"	11.57	567203.82	1412094.18
31	164° 57' 6"	27.12	567207.07	1412105.29
32	75° 20' 45"	45.56	567180.88	1412112.33
33	135° 58' 17"	30.68	567192.41	1412156.41
34	135° 58' 19"	15.61	567170.35	1412177.73
35	255° 1' 59"	67.22	567159.12	1412188.58
36	165° 3' 13"	6.24	567141.76	1412123.65
37	254° 36' 31"	19.35	567135.74	1412125.25
38	344° 52' 6"	6.18	567130.6	1412106.6
39	255° 16' 46"	62.72	567136.56	1412104.99
40	163° 59' 17"	6.63	567120.63	1412044.33
41	254° 34' 39"	19.29	567114.25	1412046.16
42	344° 8' 57"	5.53	567109.12	1412027.56
43	254° 51' 9"	63.08	567114.45	1412026.05
44	164° 11' 3"	21.64	567097.96	1411965.16
45	254° 24' 31"	18.87	567077.14	1411971.06
46	345° 1' 24"	87.02	567072.07	1411952.88
47	74° 9' 10"	18.85	567156.14	1411930.39
48	345° 3' 50"	87.62	567161.29	1411948.52
49	255° 31' 50"	18.9	567245.95	1411925.94
50	345° 1' 10"	27.22	567241.22	1411907.63
51	74° 45' 16"	18.5	567267.52	1411900.6
52	345° 25' 23"	27.25	567272.38	1411918.44
53	74° 27' 41"	5.14	567298.75	1411911.59
54	345° 15' 10"	25.69	567300.13	1411916.54
55	73° 12' 20"	6.97	567324.97	1411910
56	346° 0' 2"	26.69	567326.98	1411916.67
57	254° 33' 34"	22.98	567352.88	1411910.21
1	345° 18' 19"	26.63	567159.23	1412140.97
2	75° 50' 11"	20.11	567184.99	1412134.21
3	164° 8' 42"	26.25	567189.92	1412153.71
4	254° 44' 35"	20.64	567164.66	1412160.88
1	345° 15' 16"	17.73	567320.54	1411926.55
2	75° 25' 42"	11.92	567337.69	1411922.04
3	164° 6' 40"	17.48	567340.69	1411933.57
4	254° 11' 57"	12.27	567323.88	1411938.36
1	345° 8' 4"	98.03	567113.42	1411978.68
2	78° 16' 51"	13.69	567208.17	1411953.53

Номер	Дир.угол	Длина	X	Y
3	349° 42' 16"	16.95	567210.95	1411966.93
4	80° 59' 24"	24.78	567227.63	1411963.9
5	87° 11' 21"	30.38	567231.51	1411988.37
6	74° 35' 2"	14.52	567233	1412018.71
7	136° 3' 13"	61.53	567236.86	1412032.71
8	136° 2' 12"	11.35	567192.56	1412075.41
9	136° 3' 25"	46.75	567184.39	1412083.29
10	254° 45' 49"	22.83	567150.73	1412115.73
11	254° 46' 21"	119.21	567144.73	1412093.7
1	253° 42' 47"	14.69	567236.49	1411952.76
2	344° 21' 9"	44.25	567232.37	1411938.65
3	74° 24' 28"	15.12	567274.98	1411926.72
4	75° 13' 52"	5.45	567279.05	1411941.28
5	345° 30' 39"	26.71	567280.44	1411946.55
6	75° 0' 35"	17.49	567306.3	1411939.87
7	165° 37' 36"	20.37	567310.82	1411956.76
8	73° 44' 16"	13.64	567291.09	1411961.82
9	141° 14' 3"	30.78	567294.91	1411974.91
10	170° 41' 59"	3.67	567270.91	1411994.19
11	254° 17' 7"	25.61	567267.29	1411994.78
12	164° 41' 13"	4.11	567260.35	1411970.13
13	74° 51' 10"	27.2	567256.38	1411971.21
14	164° 33' 46"	14.43	567263.49	1411997.47
15	255° 0' 39"	27.23	567249.58	1412001.31
16	254° 47' 35"	23.06	567242.54	1411975.01
1	74° 36' 27"	13.73	567138.76	1411939.13
2	132° 12' 39"	6.21	567142.41	1411952.37
3	164° 53' 1"	29.95	567138.24	1411956.96
4	253° 25' 16"	13.93	567109.32	1411964.77
5	345° 15' 20"	4.93	567105.35	1411951.42
6	258° 11' 25"	3.49	567110.11	1411950.17
7	345° 26' 11"	30.34	567109.4	1411946.76
1	75° 13' 57"	19.33	567096.96	1412031.01
2	163° 59' 30"	6.47	567101.89	1412049.71
3	255° 42' 19"	19.35	567095.67	1412051.49
4	344° 9' 2"	6.31	567090.89	1412032.74

Образующий земельный участок с условным номером 22

Номер	Дир.угол	Длина	X	Y
1	74° 34' 39"	19.29	567109.12	1412027.56
2	163° 59' 28"	12.87	567114.25	1412046.16
3	255° 13' 57"	19.33	567101.89	1412049.71
4	344° 9' 5"	12.64	567096.96	1412031.01

Образующий земельный участок с условным номером 23

Номер	Дир.угол	Длина	X	Y
1	74° 36' 31"	19.35	567130.6	1412106.6
2	165° 3' 16"	12.8	567135.74	1412125.25
3	254° 53' 18"	19.3	567123.37	1412128.56
4	344° 51' 57"	12.71	567118.34	1412109.92

Образующий земельный участок с условным номером 24

Номер	Дир.угол	Длина	X	Y
1	345° 8' 4"	98.03	567113.42	1411978.68
2	78° 16' 51"	13.69	567208.17	1411953.53
3	349° 42' 16"	16.95	567210.95	1411966.93
4	80° 59' 24"	24.78	567227.63	1411963.9
5	87° 11' 21"	30.38	567231.51	1411988.37
6	74° 35' 2"	14.52	567233	1412018.71
7	136° 3' 13"	61.53	567236.86	1412032.71

Номер	Дир.угол	Длина	X	Y
8	136° 2' 12"	11.35	567192.56	1412075.41
9	165° 17' 34"	41	567184.39	1412083.29
10	254° 46' 21"	119.21	567144.73	1412093.7

Образующий земельный участок с условным номером 25

Номер	Дир.угол	Длина	X	Y
1	74° 36' 27"	13.73	567138.76	1411939.13
2	132° 12' 39"	6.21	567142.41	1411952.37
3	164° 53' 1"	29.95	567138.24	1411956.96
4	253° 25' 16"	13.93	567109.32	1411964.77
5	345° 15' 20"	4.93	567105.35	1411951.42
6	258° 11' 25"	3.49	567110.11	1411950.17
7	345° 26' 11"	30.34	567109.4	1411946.76

Образующий земельный участок с условным номером 26

Номер	Дир.угол	Длина	X	Y
1	345° 18' 19"	26.63	567159.23	1412140.97
2	75° 50' 11"	20.11	567184.99	1412134.21
3	164° 8' 42"	26.25	567189.92	1412153.71
4	254° 44' 35"	20.64	567164.66	1412160.88

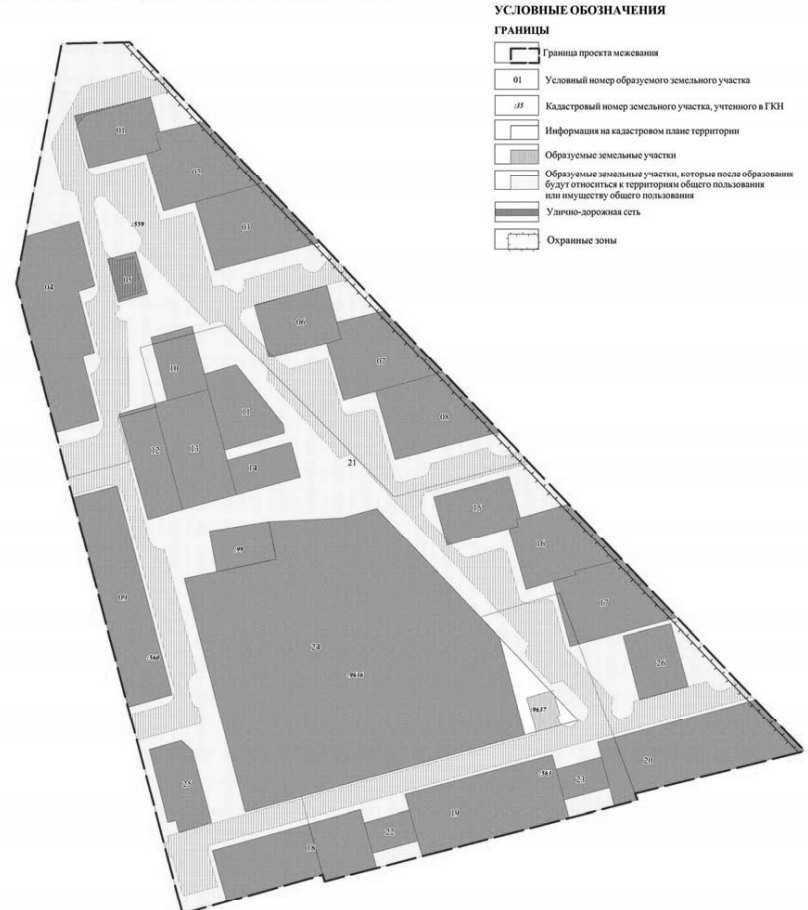
3. ИНФОРМАЦИЯ ОБ ОСОБЫХ УСЛОВИЯХ ИСПОЛЬЗОВАНИЯ ТЕРРИТОРИИ

На территории проектирования располагаются сети, для которых устанавливаются следующие зоны с особыми условиями использования территории:

- охранная зона ЛЭП 110 кВ, от которых осуществляется организация охранных зон в размере 20 м по обе стороны линии электропередачи. Порядок использования территории в пределах указанных зон регулируется Постановлением Правительства РФ от 24.02.2009 № 160 «О порядке установления охранных зон объектов электросетевого хозяйства и особых условий использования земельных участков, расположенных в границах таких зон».

ПРОЕКТ МЕЖЕВАНИЯ ТЕРРИТОРИИ "МИКРОРАЙОН ЖИЛОЙ ЗАСТРОЙКИ В ГРАНИЦАХ УЛ. 70 ЛЕТ ПОБЕДЫ И УЛ. ДАЛЬНЕВОСТОЧНАЯ ПЕТРОПАВЛОВСК-КАМЧАТСКОГО ГОРОДСКОГО ОКРУГА» В ЖИЛОМ РАЙОНЕ "СЕВЕРО-ВОСТОК" СЕВЕРНОГО ГОРОДСКОГО ПЛАНИРОВОЧНОГО РАЙОНА

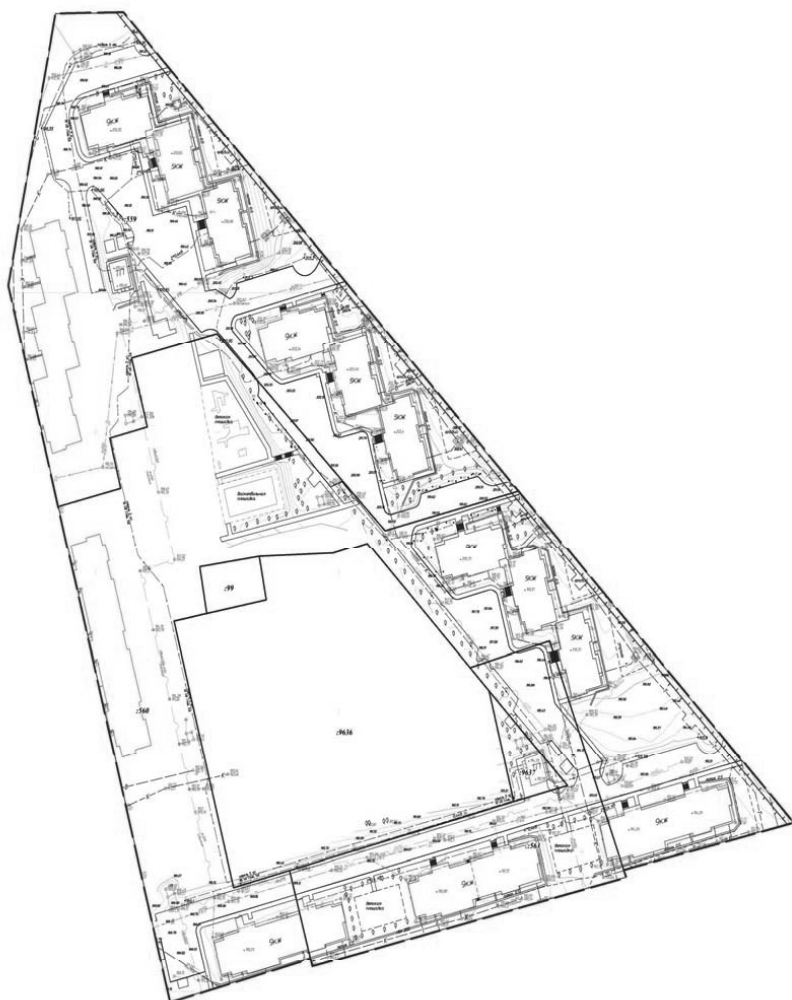
ЧЕРТЕЖ МЕЖЕВАНИЯ ТЕРРИТОРИИ М 1:1000



УСЛОВНЫЕ ОБОЗНАЧЕНИЯ	
ГРАНИЦЫ	
	Граница проекта межевания
	01 Условный номер образуемого земельного участка
	02 Кадастровый номер земельного участка, учтенного в ГКН
	03 Информация на кадастровом плане территории
	04 Образующие земельные участки
	05 Образующие земельные участки, которые после образования будут относиться к территориям общего пользования или имуществу общего пользования
	06 Улично-дорожная сеть
	07 Охранные зоны

ПП 2/ПМ 2-2016			
Проект межевания территории "Микрорайон жилой застройки в границах ул. 70 лет Победы и ул. Дальневосточная Петропавловск-Камчатского городского округа в жилом районе "Северо-Восток" Северного городского планировочного района			
Страницы	Лист	Листов	
ПП	1	1	
Чертеж межевания территории М 1:1000			
ООО "Горизонтстрой"			

ПРОЕКТ МЕЖЕВАНИЯ ТЕРРИТОРИИ "МИКРОРАЙОН ЖИЛОЙ ЗАСТРОЙКИ В ГРАНИЦАХ УЛ. 70 ЛЕТ ПОБЕДЫ И УЛ. ДАЛЬНЕВОСТОЧНАЯ ПЕТРОПАВЛОВСК-КАМЧАТСКОГО ГОРОДСКОГО ОКРУГА» В ЖИЛОМ РАЙОНЕ "СЕВЕРО-ВОСТОК" СЕВЕРНОГО ГОРОДСКОГО ПЛАНИРОВОЧНОГО РАЙОНА
ЧЕРТЕЖ МЕЖЕВАНИЯ ТЕРРИТОРИИ. СОВРЕМЕННОЕ СОСТОЯНИЕ ТЕРРИТОРИИ ПРОЕКТИРОВАНИЯ М 1:1000



УСЛОВНЫЕ ОБОЗНАЧЕНИЯ

ГРАНИЦЫ

- Граница проекта межевания
- Кадастровый номер земельного участка, учтенного в ГКН
- Информация на кадастровом плане территории
- Охраняемые зоны

ПМ 3-2016		
Проект межевания территории "Микрорайон жилой застройки в границах ул. 70 лет Победы и ул. Дальневосточная Петропавловск-Камчатского городского округа в жилом районе "Северо-Восток" Северного городского планировочного района		
Страна	Лист	Листов
ПП	1	2
Чертеж межевания территории Современное состояние территории проектирования М 1:1000		
ООО "Террастрой"		

Приложение 2
к постановлению Главы
Петропавловск-Камчатского
городского округа
от 20.09.2016 № 169

Порядок
учета предложений по проекту
межевания территории «Микрорайон
жилой застройки в границах ул. 70
лет Победы и ул. Дальневосточная
Петропавловск-Камчатского
городского округа» в жилом районе
«Северо-Восток» Северного городского
планировочного района, и участия граждан
в их обсуждении

1. Граждане вправе подать свои предложения по проекту межевания территории «Микрорайон жилой застройки в границах ул. 70 лет Победы и ул. Дальневосточная Петропавловск-Камчатского городского округа» в жилом районе «Северо-Восток» Северного городского планировочного района и участвовать в обсуждении указанного проекта при проведении публичных слушаний.

2. Предложения по проекту межевания территории в письменном виде с отметкой «публичные слушания» направляются в Управление архитектуры, градостроительства и земельных отношений администрации Петропавловск-Камчатского городского округа до 07.10.2016 (включительно) по адресу: 683000, город Петропавловск-Камчатский, улица Советская, дом 22, кабинет 105, понедельник – четверг с 900 до 1700 часов, пятница с 900 до 1600 часов (перерыв с 1300 до 1400 часов).

3. при участии в публичных слушаниях граждане обязаны соблюдать порядок проведения публичных слушаний, установленный Решением Городской Думы Петропавловск-Камчатского городского округа от 28.04.2014

№ 211-нд «О публичных слушаниях в Петропавловск-Камчатском городском округе».

4. при проведении публичных слушаний для организации прений председатель публичных слушаний предоставляет слово участникам публичных слушаний в порядке поступления их предложений.

5. по окончании прений председатель публичных слушаний ставит на голосование каждое предложение, поступившее от участников публичных слушаний. Предложения принимаются простым большинством от числа зарегистрированных участников публичных слушаний.

Предложения, не относящиеся к обсуждаемому вопросу, на голосование не выносятся.

Участники публичных слушаний вправе снять свои предложения и (или) присоединиться к предложениям, выдвинутым другими участниками публичных слушаний.

6. Поступившие предложения рассматриваются оргкомитетом для решения вопроса о необходимости их учета при подготовке заключения о результатах публичных слушаний.

ГЛАВА
 ПЕТРОПАВЛОВСК-КАМЧАТСКОГО ГОРОДСКОГО ОКРУГА

ПОСТАНОВЛЕНИЕ

20.09.2016 г. № 170

О назначении
публичных слушаний
по проекту планировки территории
и проекту межевания территории
для планируемого размещения
линейного объекта «Строительство
ПС 110/10 Тундровая. Сооружение
высоковольтной линии
электропередачи» в Восточной
коммунально-промышленной зоне
«Дальняя» Восточного городского
планировочного района

Руководствуясь статьей 28 Федерального закона от 06.10.2003 № 131-ФЗ «Об общих принципах организации местного самоуправления в Российской Федерации», статьей 46 Градостроительного кодекса Российской Федерации, статьей 22 Устава Петропавловск-Камчатского городского округа, Решением Городской Думы Петропавловск-Камчатского городского округа от 28.04.2014 № 211-нд «О публичных слушаниях в Петропавловск-Камчатском городском округе», в целях размещения объекта «Строительство ПС 110/10 Тундровая. Сооружение высоковольтной линии электропередачи»

ПОСТАНОВЛЯЮ:

1. Провести по инициативе Главы Петропавловск-Камчатского городского округа публичные слушания по проекту планировки территории и проекту межевания территории для планируемого размещения линейного объекта «Строительство ПС 110/10 Тундровая. Сооружение высоковольтной линии электропередачи» в Восточной коммунально-промышленной зоне «Дальняя» Восточного городского планировочного района согласно приложению 1к настоящему постановлению.

2. Назначить проведение публичных слушаний на 17.10.2016 в 1600 часов по адресу: город Петропавловск-Камчатский, улица Ленинская, дом 14, в актовом зале № 404 здания администрации Петропавловск-Камчатского городского округа.

3. Установить, что ознакомление с демонстрационными материалами, предлагаемыми для рассмотрения на публичных слушаниях, осуществляется в рабочие дни с 1400 до 1600 часов по адресу: город Петропавловск-Камчатский, улица Советская, дом 22, кабинет 314 Управления архитектуры, градостроительства и земельных отношений администрации Петропавловск-Камчатского городского округа (этаж 3).

4. Утвердить организационный комитет по проведению публичных слушаний (далее – оргкомитет) в следующем составе:

председатель оргкомитета:

Прошак В.И. – руководитель Управления архитектуры, градостроительства и земельных отношений администрации Петропавловск-Камчатского городского округа;

заместитель председателя оргкомитета:

Гутманн А.Б. – заместитель руководителя Управления архитектуры, градостроительства и земельных отношений администрации Петропавловск-Камчатского городского округа;

члены оргкомитета:

Белюсова О.Н. – консультант отдела геоинформационных систем Управления архитектуры, градостроительства и земельных отношений администрации Петропавловск-Камчатского городского округа;

Волош Г.В. – заместитель начальника отдела строительства и архитектуры Управления архитектуры, градостроительства и земельных отношений администрации Петропавловск-Камчатского городского округа;

Добуева О.Э. – советник юридического отдела аппарата Городской Думы Петропавловск-Камчатского городского округа;

Кремено Р.В. – специалист-эксперт отдела строительства и архитектуры Управления архитектуры, градостроительства и земельных отношений администрации Петропавловск-Камчатского городского округа;

Лосев К.Е. – депутат Городской Думы Петропавловск-Камчатского городского округа по единому муниципальному избирательному округу;

Мелехин В.Э. – депутат Городской Думы Петропавловск-Камчатского городского округа по избирательному округу № 3;

Халамейда В.В. – представитель общественности (по согласованию);

Шаломанова М.А. – консультант отдела строительства и архитектуры Управления архитектуры, градостроительства и земельных отношений администрации Петропавловск-Камчатского городского округа;

Шаталова А.Н. – и.о. начальника отдела строительства и архитектуры Управления архитектуры, градостроительства и земельных отношений администрации Петропавловск-Камчатского городского округа.

5. Установить порядок учета предложений по проекту планировки территории и проекту межевания территории для планируемого размещения линейного объекта «Строительство ПС 110/10 Тундровая. Сооружение высоковольтной линии электропередачи» в Восточной коммунально-промышленной зоне «Дальняя» Восточного городского планировочного района, а также участия граждан в их обсуждении согласно приложению 2 к настоящему постановлению.

6. Управлению архитектуры, градостроительства и земельных отношений администрации Петропавловск-Камчатского городского округа:

6.1 организовать реализацию пункта 3 настоящего постановления;

6.2 передать в оргкомитет поступившие предложения по проекту планировки территории и проекту межевания территории для планируемого размещения линейного объекта «Строительство ПС 110/10 Тундровая. Сооружение высоковольтной линии электропередачи» в Восточной коммунально-промышленной зоне «Дальняя» Восточного городского планировочного района;

6.3 при обращении заинтересованных граждан разъяснять порядок проведения публичных слушаний по проекту планировки территории и проекту межевания территории для планируемого размещения линейного объекта «Строительство ПС 110/10 Тундровая. Сооружение высоковольтной линии электропередачи» в Восточной коммунально-промышленной зоне «Дальняя» Восточного городского планировочного района.

7. Оргкомитету не позднее чем через 15 дней со дня проведения публичных слушаний направить Главе администрации Петропавловск-Камчатского городского округа проект планировки территории и проект межевания территории для планируемого размещения линейного объекта «Строительство ПС 110/10 Тундровая. Сооружение высоковольтной линии электропередачи» в Восточной коммунально-промышленной зоне «Дальняя» Восточного городского планировочного района, протокол публичных слушаний по проекту планировки территории и проекту межевания территории, заключение о результатах публичных слушаний.

8. Организационно-техническое и информационное обеспечение проведения публичных слушаний, включая информирование граждан, проживающих на территории, применительно к которой осуществляется подготовка проекта ее планировки, а также правообладателей земельных участков и объектов капитального строительства, расположенных на этой территории, осуществляет администрация Петропавловск-Камчатского городского округа.

9. Управлению делами администрации Петропавловск-Камчатского городского округа подготовить и разместить на официальном сайте администрации Петропавловск-Камчатского городского округа в информационно-телекоммуникационной сети «Интернет» информационное сообщение о дате, времени, месте проведения публичных слушаний проекту планировки территории и проекту межевания территории для планируемого размещения линейного объекта «Строительство ПС 110/10 Тундровая. Сооружение высоковольтной линии электропередачи» в Восточной коммунально-промышленной зоне «Дальняя» Восточного городского планировочного района.

10. Направить настоящее постановление в газету «Град Петра и Павла» для официального опубликования и разместить на официальных сайтах Городской Думы Петропавловск-Камчатского городского округа и администрации Петропавловск-Камчатского городского округа в информационно-телекоммуникационной сети «Интернет».

Глава

**Петропавловск-Камчатского
городского округа
К.Г. Слыщенко**

Приложение 1

**к постановлению Главы
Петропавловск-Камчатского
городского округа
от 20.09.2016 № 170**

Проект

планировки территории и проект межевания территории для планируемого размещения линейного объекта «Строительство ПС 110/10 Тундровая. Сооружение высоковольтной линии электропередачи» в Восточной коммунально-промышленной зоне «Дальняя» Восточного городского планировочного района

Основная часть проекта планировки территории
(утверждаемая часть),
проект межевания территории

ОБЩЕСТВО С ОГРАНИЧЕННОЙ ОТВЕТСТВЕННОСТЬЮ



«СЕВЕРЭНЕРГОПРОЕКТ»

(ООО «СЭП»)

160014, г. Вологда, ул. Комсомольская, д.3, т/ф.(8172)54-40-00; e-mail: sep2005@inbox.ru
ИНН 3525157938, КПП 352501001, р/с 40702810350310000091 в Вологодском РФ
ОАО "РОССЕЛЬХОЗБАНК", БИК 041909747, к/с 3010181070000000747

Свидетельство № П-0082-05-2009-0128 от 08 июля 2013 г.

Краевое государственное бюджетное учреждение

«Служба заказчика Министерства строительства Камчатского края»

«Строительство ПС 110/10 кВ Тундровая. Сооружение высоковольтной линии электропередачи» в Восточной коммунально-промышленной зоне «Дальняя» Восточного городского планировочного района

**ПРОЕКТ ПЛАНИРОВКИ ТЕРРИТОРИИ И ПРОЕКТ МЕЖЕВАНИЯ
ДЛЯ РАЗМЕЩЕНИЯ ЛИНЕЙНОГО ОБЪЕКТА**

2014-50/14-ППТ

Изм.	№ док.	Подп.	Дата

г. Вологда

ОБЩЕСТВО С ОГРАНИЧЕННОЙ ОТВЕТСТВЕННОСТЬЮ



«СЕВЕРЭНЕРГОПРОЕКТ»

(ООО «СЭП»)

160014, г. Вологда, ул. Комсомольская, д.3, т/ф.(8172)54-40-00; e-mail: sep2005@inbox.ru
ИНН 3525157938, КПП 352501001, р/с 40702810350310000091 в Вологодском РФ
ОАО "РОССЕЛЬХОЗБАНК", БИК 041909747, к/с 3010181070000000747

Свидетельство № П-0082-05-2009-0128 от 08 июля 2013 г.

Краевое государственное бюджетное учреждение

«Служба заказчика Министерства строительства Камчатского края»

«Строительство ПС 110/10 кВ Тундровая. Сооружение высоковольтной линии электропередачи» в Восточной коммунально-промышленной зоне «Дальняя» Восточного городского планировочного района

**ПРОЕКТ ПЛАНИРОВКИ ТЕРРИТОРИИ И ПРОЕКТ МЕЖЕВАНИЯ
ДЛЯ РАЗМЕЩЕНИЯ ЛИНЕЙНОГО ОБЪЕКТА**

2014-50/14-ППТ

Заместитель директора по
техническим вопросам –
главный инженер
Главный инженер проекта

Изм.	№ док.	Подп.	Дата

г. Вологда



Ю.Г. Кудряшов

Н.А. Рылов

Изм. № подл. Подп. и дата. Взам. инв. №

2

ПРОЕКТ ПЛАНИРОВКИ ТЕРРИТОРИИ
1. ОСНОВНАЯ ЧАСТЬ ПРОЕКТА ПЛАНИРОВКИ.
ПОЛОЖЕНИЕ О РАЗМЕЩЕНИИ ОБЪЕКТОВ ЭНЕРГЕТИКИ

Изм.	Кол.	Лист	№ док.	Подп.	Дата	2014-50/14-ППТ	Лист

4

СОДЕРЖАНИЕ

I. Основная часть проекта планировки. Положение о размещении объектов энергетики

1. Сведения об объекте и его краткая характеристика
2. Сведения о размещении объекта на территории
3. Сведения о пересечениях проектируемого объекта с другими объектами капитального строительства

II. Основная часть проекта планировки. Графическая часть.

4. Чертеж планировки территории

III. Материалы по обоснованию проекта планировки территории. Пояснительная записка

1. Исходная разрешительная документация
2. Исходные данные
3. Обоснование размещения планируемого объекта
 - 3.1. Опоры и фундаменты
 - 3.2. Изоляторы и линейная арматура
 - 3.3. Перечень мероприятий по энергосбережению
- 3.4. Обоснование размещения на планируемой территории
- 3.5. Сведения о размерах земельных участков, временно отводимых на период строительства. Проектируемые красные линии
- 3.6. Мероприятия по переводу земель в другую категорию
- 3.7. Мероприятия по сохранению объектов культурного наследия
- 3.8. Мероприятия по обеспечению пожарной безопасности
- 3.9. Сведения о соответствии разработанной документации требованиям законодательства о градостроительной деятельности
4. Материалы по обоснованию проекта межевания территории

Изм.	Кол.	Лист	№ док.	Подп.	Дата	2014-50/14-ППТ	Лист
							2

3

СОСТАВ ПРОЕКТА:

Материалы проекта планировки территории с проектом межевания в его составе (утверждаемая часть)

I. Основная часть проекта планировки. Положение о размещении объектов энергетики

1. Сведения об объекте и его краткая характеристика
2. Сведения о размещении объекта на территории
3. Сведения о пересечениях проектируемого объекта с другими объектами капитального строительства.

II. Основная часть проекта планировки. Графическая часть.

№№ п/п	Наименование	Лист	Масштаб
1	2	3	4
1.	Чертеж планировки территории	Л 1	1:2500

III. Материалы по обоснованию проекта планировки территории. Пояснительная записка

1. Исходная разрешительная документация
2. Исходные данные
3. Обоснование размещения проектируемого объекта
4. Материалы по обоснованию проекта межевания территории.

IV. Материалы по обоснованию проекта планировки территории. Графическая часть.

№№ п/п	Наименование	Лист	Масштаб
1	2	3	4
1	Схема расположения элемента планировочной структуры	Л 1	1:2500
2	Схема использования территории в период подготовки проекта планировки	Л 1	1:2500
3	Схема границ зон планируемого размещения линейного объекта	Л 1	1:2500
4	Чертеж земельных участков, прошедших государственный кадастровый учет и формируемых земельных участков	Л 1	1:2500
5	Чертеж межевания территории	Л 1	1:2500

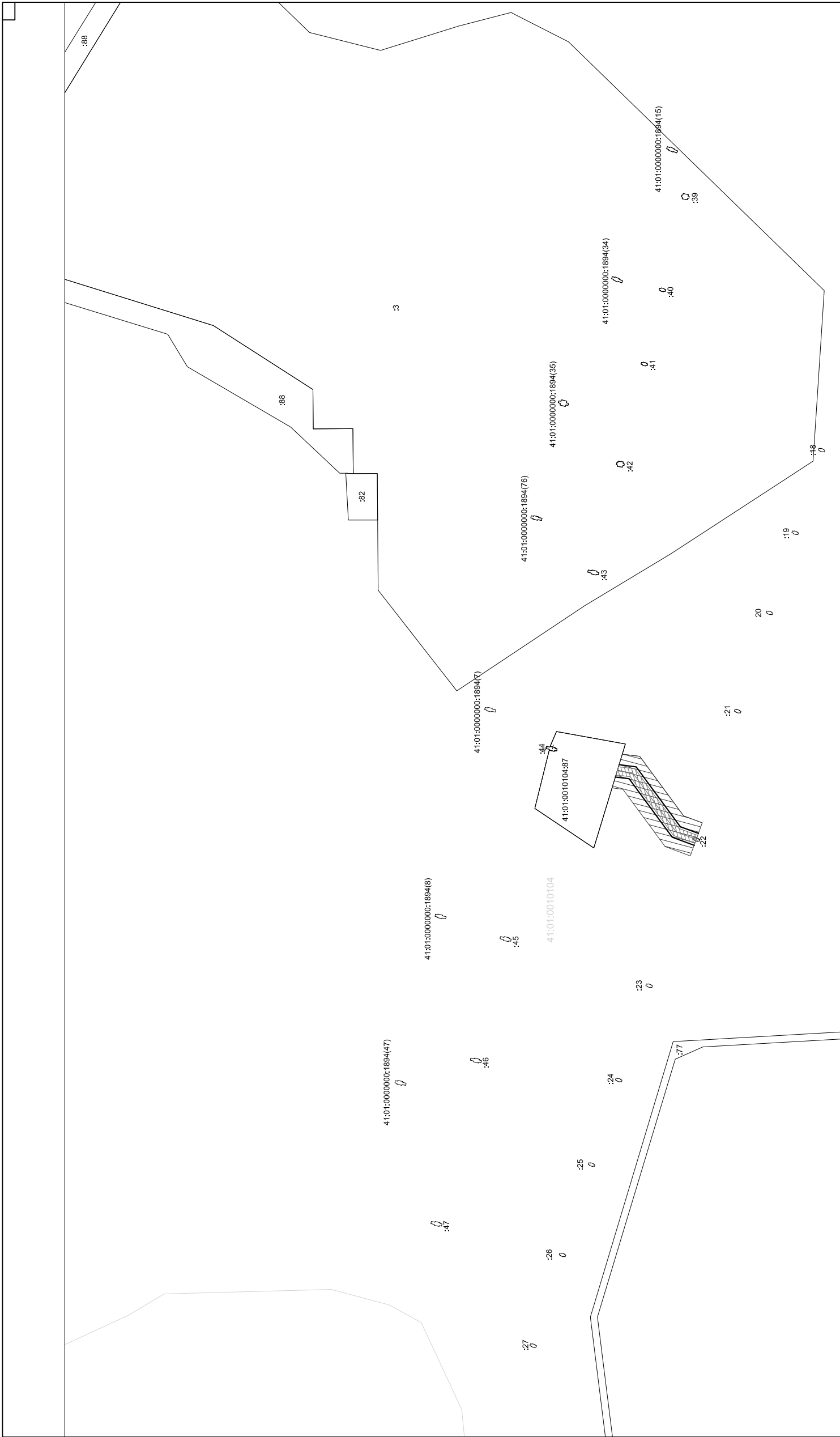
Изм.	Кол.	Лист	№ док.	Подп.	Дата	2014-50/14-ППТ	Лист
							2

5

IV. Материалы по обоснованию проекта планировки территории. Графическая часть

10. Графическая часть
 - 10.1 Схема расположения элемента планировочной структуры
 - 10.2 Схема использования территории в период подготовки проекта планировки
 - 10.3 Схема границ зон планируемого размещения линейного объекта
 - 10.4 Чертеж земельных участков, прошедших государственный кадастровый учет и формируемых земельных участков
 - 10.5 Чертеж межевания территории

Изм.	Кол.	Лист	№ док.	Подп.	Дата	2014-50/14-ППТ	Лист
							3



М 1:2500

Условные обозначения:

- граница кадастрового квартала
- граница образуемого земельного участка, подлежащего для строительства захода ВЛ 110 кВ на ПС 110 кВ Тундровая
- проектируемая ВЛ 110 кВ
- проектируемые красные линии

- 41:01:0010104 - номер кадастрового квартала
- 41:01:0010104.37 - кадастровый номер земельного участка, сведения о котором содержатся в ГКН
- граница земельного участка, сведения о котором содержатся в ГКН

- охранная зона ВЛ 110 кВ
- граница образуемого земельного участка, подлежащего для строительства захода ВЛ 110 кВ на ПС 110 кВ Тундровая
- проектируемая ВЛ 110 кВ
- проектируемые красные линии

2014-50/14-ППТ				
КГБУ "Горьки заказника Министерства строительства Канчатского края"				
№ п/п	№ инв.	№ дел.	№ докум.	Лист
1				1
Канчатский край				
Муниципальное учреждение "Горьки заказника Министерства строительства Канчатского края"				
Листов	22/27			
Листов	22/27			
Чертеж планировки территории				
000 "Северстройпроект"				

11

**ПРОЕКТ ПЛАНИРОВКИ ТЕРРИТОРИИ
3. МАТЕРИАЛЫ ПО ОБОСНОВАНИЮ
ПРОЕКТА ПЛАНИРОВКИ ТЕРРИТОРИИ
ПОЯСНИТЕЛЬНАЯ ЗАПИСКА.**

Изм.	Кол.	Лист	№ док.	Подп.	Дата	2014-50/14-ППТ	Лист
Изм.	Кол.	Лист	№ док.	Подп.	Дата		

13

СОДЕРЖАНИЕ

I. Основная часть проекта планировки. Положение о размещении объектов энергетики

1. Сведения об объекте и его краткая характеристика
2. Сведения о размещении объекта на территории
3. Сведения о пересечениях проектируемого объекта с другими объектами капитального строительства

II. Основная часть проекта планировки. Графическая часть.

4. Чертеж планировки территории

III. Материалы по обоснованию проекта планировки территории. Пояснительная записка

1. Исходная разрешительная документация
2. Исходные данные
3. Обоснование размещения планируемого объекта
 - 3.1. Опоры и фундаменты
 - 3.2. Изоляторы и линейная арматура
 - 3.3. Перечень мероприятий по энергосбережению
 - 3.4. Обоснование размещения на планируемой территории
 - 3.5. Сведения о размерах земельных участков, временно отводимых на период строительства. Проектируемые красные линии
 - 3.6. Мероприятия по переводу земель в другую категорию
 - 3.7. Мероприятия по сохранению объектов культурного наследия
 - 3.8. Мероприятия по обеспечению пожарной безопасности
 - 3.9. Сведения о соответствии разработанной документации требованиям законодательства о градостроительной деятельности
4. Материалы по обоснованию проекта межевания территории

Изм.	Кол.	Лист	№ док.	Подп.	Дата	2014-50/14-ППТ	Лист
							2
Изм.	Кол.	Лист	№ док.	Подп.	Дата		

12

СОСТАВ ПРОЕКТА:

Материалы проекта планировки территории с проектом межевания в его составе (утверждаемая часть)

I. Основная часть проекта планировки. Положение о размещении объектов энергетики

1. Сведения об объекте и его краткая характеристика
2. Сведения о размещении объекта на территории
3. Сведения о пересечениях проектируемого объекта с другими объектами капитального строительства.

II. Основная часть проекта планировки. Графическая часть.

№№ п/п	Наименование	Лист	Масштаб
1	2	3	4
1.	Чертеж планировки территории	Л 1	1:2500

III. Материалы по обоснованию проекта планировки территории. Пояснительная записка

1. Исходная разрешительная документация
2. Исходные данные
3. Обоснование размещения проектируемого объекта
4. Материалы по обоснованию проекта межевания территории.

IV. Материалы по обоснованию проекта планировки территории. Графическая часть.

№№ п/п	Наименование	Лист	Масштаб
1	2	3	4
1	Схема расположения элемента планировочной структуры	Л 1	1:2500
2	Схема использования территории в период подготовки проекта планировки	Л 1	1:2500
3	Схема границ зон планируемого размещения линейного объекта	Л 1	1:2500
4	Чертеж земельных участков, прошедших государственный кадастровый учет и формируемых земельных участков	Л 1	1:2500
5	Чертеж межевания территории	Л 1	1:2500

Изм.	Кол.	Лист	№ док.	Подп.	Дата	2014-50/14-ППТ	Лист
							2
Изм.	Кол.	Лист	№ док.	Подп.	Дата		

14

IV. Материалы по обоснованию проекта планировки территории. Графическая часть

10. Графическая часть
 - 10.1. Схема расположения элемента планировочной структуры
 - 10.2. Схема использования территории в период подготовки проекта планировки
 - 10.3. Схема границ зон планируемого размещения линейного объекта
 - 10.4. Чертеж земельных участков, прошедших государственный кадастровый учет и формируемых земельных участков
 - 10.5. Чертеж межевания территории

Изм.	Кол.	Лист	№ док.	Подп.	Дата	2014-50/14-ППТ	Лист
							3
Изм.	Кол.	Лист	№ док.	Подп.	Дата		

Согласовано

15

1. Исходная разрешительная документация

Основанием для разработки проекта планировки территории линейного объекта являются:

- Постановление администрации Петропавловск- Камчатского городского округа о принятии решения о подготовке проекта планировки и проекта межевания территории;

- Государственный контракт № 50/14-ГК от 31.10.2014 г. между КГБУ «Служба заказчика Министерства строительства Камчатского края» и ООО «Северэнергопроект»;

-Письмо Министерства природных ресурсов и экологии Российской Федерации №12-47/15139;

-Письмо Министерства природных ресурсов и экологии Камчатского края № 26.04/1325 от 21.04.2015 г.;

-Письмо Министерства культуры Камчатского края № 22.10./735 от 30.04.2015 г.;

-Письмо Агентства по ветеринарии Камчатского края;

-Источник финансирования- Закон Камчатского края « О краевом бюджете на 2014 год и на плановый период 2015 и 2016 годов»;

2.Исходные данные

Исходными данными для разработки проекта планировки территории линейного объекта послужили:

- 1)Генеральный план Петропавловск- Камчатского городского округа ;
- 2)проектная документация по объекту: «Строительство ПС 110/10 кВ «Тундровая»»;

2014-50/14-ППТ

Изм.	Кол.	Лист	№док.	Подп.	Дата

Стадия	Лист	Листов
	1	15

Текстовая часть

ООО "Северэнергопроект"

Изм. № подл.

Подп. и дата

Взам. инв. №

3.1 Опоры и фундаменты.

На участке расположения проектируемого захода выполнено комплексное обследование существующих несущих конструкций, ж/б фундаментов, металлических опор.

В качестве отпаечных анкерных опор применены металлические решетчатые опоры **1У110-7**; в качестве угловых анкерных опор применены металлические решетчатые опоры **1У110-3** и **1У110-3+5**. Угловые анкерные опоры приняты по т. п. 3.407.-170 «Унифицированные стальные конструкции промежуточных и анкерно-угловых опор ВЛ 35-110кВ для нормальных условий». Отпаечная анкерная специальная опора – по т. п. 3.407.2-166 «Унифицированные конструкции специальных стальных опоры ВЛ 35, 110, 220, 330 кВ»

- металлическая одноцепная решетчатая анкерно-угловая 1У110-3 - 3 шт;
- металлическая одноцепная решетчатая анкерно-угловая 1У110-3+5 - 2 шт;
- металлическая одноцепная ответвительная решетчатая 1У 110-7 - 2 шт.

Расстановку опор по трассе ВЛ 110 кВ см. черт. 2014-50-14-Р-ОФ л.2.

Установка металлических решетчатых опор предполагается на свайный фундамент.

Основные типы закрепления фундаментов опор и объемы земляных работ представлены на установочных чертежах (см. черт. 2014-50-14-Р-ОФ, л.6-8).

Конструкции металлических решетчатых опор выполняются из стали С345 по ГОСТ 27772-88 с заводской защитой от коррозии методом горячего оцинкования.

По данным химического анализа грунтовые воды пресные, гидрокарбонатные, кальциевые, кислые, мягкие; по степени агрессивного воздействия на арматуру железобетонных конструкций воды не агрессивны; по содержанию свободной углекислоты (СО₂) и водородному показателю рН воды являются

2014-50/14-ППТ

Изм.	Кол.	Лист	№док.	Подп.	Дата

17

Изм. № подл.

Подп. и дата

Взам. инв. №

16

3)Технического задание на выполнение работ по объекту «Строительство ПС 110/10 кВ «Тундровая»;

4)Материалы сбора исходных данных инженерно – геодезических, инженерно – геологических, инженерно – гидрологических, инженерно-экологических и экономических изысканий, материалы обследования полосы отвода на наличие археологических памятников;

5)Сведения государственного кадастра недвижимости, заказанные в электронном виде в xml-формате, посредством сети интернет maps.rosreestr.ru/PortalOnline/.

3. Обоснование размещения проектируемого объекта

Проектируемая ВЛ 110 кВ является объектом энергетики, класс напряжения – 110 кВ. Согласно технического задания мощность передаваемая по проектируемому заходу составляет 17,283 МВА.

Протяженность ВЛ 156 м. Ширина полосы отвода под строительство составляет 12 метров. Ширина охранной зоны составляет 50 метров в каждую сторону от оси. Проектируемые заходы ВЛ 110 кВ выполнены в одноцепном исполнении сталеалюминевым проводом АС 150/24.

В качестве отпаечных анкерных опор применены металлические решетчатые опоры **1У110-7**; в качестве угловых анкерных опор применены металлические решетчатые опоры **1У110-3** и **1У110-3+5**. Угловые анкерные опоры приняты по т. п. 3.407.2-170 «Анкерно-угловые опоры 35-110 кВ. Рабочие чертежи ». Отпаечная анкерная специальная опора – по т. п. 3.407.2-166 «Унифицированные конструкции специальных стальных опор ВЛ 35, 110, 220, 330 кВ».

Для проектируемых заходов ВЛ 110 кВ выбираем неизолированный провод марки АС 150/24 (I_{доп}=450А).

2014-50/14-ППТ

Изм.	Кол.	Лист	№док.	Подп.	Дата

Лист 2

Изм. № подл.

Подп. и дата

Взам. инв. №

слабоагрессивными к бетону марки W4; по степени воздействия на металлические конструкции воды среднеагрессивны. По отношению к свинцовой и алюминиевой оболочке кабеля воды обладают средней степенью коррозионной агрессивности.

3.2 Изоляторы и линейная арматура.

Для проектируемых заходов ВЛ-110 кВ на ПС 110 кВ «Тундровая» принимаем натяжную изоляционную подвеску с **девятью** подвесными изоляторами **ПСВ-120Б**. Крепление провода в натяжной изолирующей подвеске осуществляется при помощи натяжного болтового зажима марки НБ-3-6Б.

Соединения проводов ВЛ осуществляется в пролетах при помощи пресуемых соединительных зажимов типа СОАС-150-3.

В соответствии с ПУЭ все металлические опоры должны быть заземлены.

Спротивление заземляющих устройств принято согласно ПУЭ табл. 2.5.19 Заземляющее устройство опор сопротивлением заземления 10 Ом с удельным сопротивлением грунта от 50 до 100 Ом *м и сопротивлением 15 Ом с удельным сопротивлением грунта от 400 до 500 Ом *м приняты по типовому проекту 3602 тм «Заземляющие устройства опор ВЛ 35-750 кВ». Заземляющие устройства выполнены протяженными электродами из круглой стали Д 12 мм и вертикальными электродами длиной 5м из круглой стали Д 18.

Указанные величины сопротивлений заземляющих устройств должны обеспечиваться применением искусственных заземлителей без учета естественной проводимости подземных частей.

Также проектом предусмотрена установка информационных знаков на опоры ВЛ.

Выбросов загрязняющих веществ на объекте нет.

3.3 Перечень мероприятий по энергосбережению.

2014-50/14-ППТ

Изм.	Кол.	Лист	№док.	Подп.	Дата

Лист 4

Изм. № подл.

Подп. и дата

Взам. инв. №

19

В соответствии с Федеральным законом №261 от 23.11.2009г. на проектируемой ВЛ-110 кВ разработаны следующие мероприятия по энергосбережению:

1. Примененный провод марки АС150/24 проверен по:
 - допустимому току;
 - экономической плотности тока;
 - условиям образования короны;
 - условиям термической стойкости от тока короткого замыкания.

Таким образом, применение неизолированного провода марки АС 150/24 позволяет исключить нерациональное использование энергетических ресурсов при строительстве и эксплуатации проектируемых заходов ВЛ.

3.4 Обоснование размещения объекта на планируемой территории

Данным проектом планировки территории были определены красные линии в соответствии с Градостроительным кодексом РФ №190-ФЗ от 29.12.2004г. Ширина красной линии от оси проектируемой ВЛ 110 кВ составляет 10 метров в каждую сторону.

При строительстве вдоль проектируемой ВЛ 110 кВ линейных объектов, зданий, строений, сооружений необходимо предусмотреть линии отступа от красных линий в целях определения места допустимого размещения таких линейных объектов, зданий, строений, сооружений (при наличии установленных минимальных размеров отступов зданий от красных линий в градостроительных регламентах в составе Правил землепользования и застройки, в нормах градостроительного проектирования, в технических регламентах). Проектом межевания территории предусмотрена линия отступа от красной линии не менее 1м.

Изм.	Кол.	Лист	№ док.	Подп.	Дата	2014-50/14-ППТ	Лист
							5

20

В дальнейшем, при проектировании и строительстве линий коммуникаций, установленные в данном проекте межевания территории и проекте планировки территории красные линии могут подлежать корректировке.

3.5 Сведения о размерах земельных участков, временно отводимых на период строительства. Проектируемые красные линии

Данным проектом планировки территории были определены красные линии в соответствии с Градостроительным кодексом РФ №190-ФЗ от 29.12.2004г. Ширина красной линии от оси проектируемой ВЛ 110 кВ составляет 10 метров в каждую сторону.

При строительстве вдоль проектируемой ВЛ 110 кВ линейных объектов, зданий, строений, сооружений необходимо предусмотреть линии отступа от красных линий в целях определения места допустимого размещения таких линейных объектов, зданий, строений, сооружений (при наличии установленных минимальных размеров отступов зданий от красных линий в градостроительных регламентах в составе Правил землепользования и застройки, в нормах градостроительного проектирования, в технических регламентах). Проектом межевания территории предусмотрена линия отступа от красной линии не менее 1м.

В дальнейшем, при проектировании и строительстве линий коммуникаций, установленные в данном проекте межевания территории и проекте планировки территории красные линии могут подлежать корректировке.

3.6 Мероприятия по переводу земель в другую категорию

На основании проекта планировки и проекта межевания территории необходимо определить местоположение границ земельных участков под строительство ВЛ 110 кВ на местности, сформировать землеустроительное дело по межеванию. Процедуру утверждения землеустроительного дела по межеванию и постановку на государственный кадастровый учёт произвести в соответствии с действующим законодательством РФ.

Изм.	Кол.	Лист	№ док.	Подп.	Дата	2014-50/14-ППТ	Лист
							6

21

3.7 Мероприятия по сохранению объектов культурного наследия

На рассматриваемой территории при разработке проекта планировки по объекту: «Строительство ПС 110/10 кВ «Тундровая» не было выявлено объектов культурного наследия (памятники истории и культуры) народов Российской Федерации отсутствуют.

В случае обнаружения на указанной территории объектов, обладающих признаками объекта культурного наследия, исполнитель работ обязан немедленно приостановить работы и проинформировать Министерство культуры Камчатского края об обнаруженном объекте.

3.8 Мероприятия по обеспечению пожарной безопасности

В целях исключения ЧС техногенного характера по трассе линейного объекта, линии электропередач ВЛ 110 кВ, необходимо соблюдение условий, установленных нормативной документацией для охранных зон воздушных линий.

3.9 Сведения о соответствии разработанной документации

требованиям законодательства о градостроительной деятельности

Документация по планировке территории линейного объекта «Строительство ПС 110/10 кВ «Тундровая» выполнена в соответствии с требованиями технических регламентов, нормативов градостроительного проектирования, градостроительных регламентов, Федеральным законом №190-ФЗ от 29.12.2004г (ред. от 5.04.2013г) «Градостроительный кодекс РФ».

3.10 Описание и обоснование положений, касающихся иных вопросов планировки территории

Согласно п. 1 ст. 42 Градостроительного кодекса Российской Федерации подготовка проекта планировки территории осуществляется для выделения элементов планировочной структуры, установления параметров планируемого развития элементов планировочной структуры, зон планируемого размещения объектов капитального строительства, в том числе объектов федерального значения, объектов регионального значения, объектов местного значения.

Изм.	Кол.	Лист	№ док.	Подп.	Дата	2014-50/14-ППТ	Лист
							7

22

Состав и содержание проектов планировки территории, подготовка которых осуществляется на основании документов территориального планирования субъекта Российской Федерации, документов территориального планирования муниципального образования, устанавливаются настоящим Кодексом, законами и иными нормативными правовыми актами субъекта Российской Федерации.

Линейные объекты в силу их технических особенностей и, как правило, большой протяженности размещаются на значительном количестве земельных участков (в том числе под их поверхностью), которые принадлежат разным лицам, относятся к различным категориям земель и имеют различные виды разрешенного использования. При этом протяженность линейных объектов может достигать нескольких тысяч километров и пересекать границы не только муниципальных образований, но и субъектов Российской Федерации.

В федеральных законах достаточно часто используется понятие «линейные объекты». Вместе с тем, как правило, данное понятие раскрывается через перечисление видов таких объектов, число которых при этом не является исчерпывающим. При этом общая дефиниция, определяющая признаки таких объектов, в законодательстве отсутствует. Так, согласно пункту 11 статьи 1 Градостроительного кодекса Российской Федерации к линейным объектам относятся линии электропередачи, линии связи (в том числе линейно-кабельные сооружения), трубопроводы, автомобильные дороги, железнодорожные линии и другие подобные сооружения. Водным кодексом Российской Федерации к числу таких объектов причисляются также мосты, подводные и подземные переходы, трубопроводы, подводные линии связи. Статья 11 Федерального закона от 21 июля 2005 года № 115-ФЗ «О концессионных соглашениях» говорит о «трубопроводах, подводных линиях связи, других линейных объектов».

Принимая во внимание обширность и многообразие типологии линейных объектов, не представляется возможным дать полный перечень линейных объектов в федеральном законе.

Изм.	Кол.	Лист	№ док.	Подп.	Дата	2014-50/14-ППТ	Лист
							8

23

Очевидно, что линейным объектам, в отличие от других объектов капитального строительства, свойственны определенные конструктивные особенности, присущие инженерно-техническим сооружениям, а также большая протяженность.

Анализ и закрепление в федеральном законе отличительных особенностей линейного объекта позволило и обосновало бы необходимость установления особенностей регулирования правовых отношений, связанных с размещением и последующей эксплуатацией линейных объектов.

Предусмотренные действующим законодательством универсальные процедуры предоставления земельных участков, находящихся в государственной или муниципальной собственности, зачастую не учитывают особенности конструкции, способы размещения линейных объектов, что приводит к возникновению существенных затруднений на практике как при первичном предоставлении, так и при последующем использовании таких земельных участков.

Необходимость образования земельного участка, его кадастрового учета, оформления какого-либо права на него влечет существенные экономические и административные издержки юридических лиц - собственников линейных объектов, которые не всегда являются оправданными с точки зрения соотношения количества необходимых для выполнения процедур с конечным результатом, что в итоге перекладывается на потребителей, как в части повышения тарифов, повышения стоимости подключения объектов капитального строительства к сетям инженерно-технического обеспечения, так и в части отсутствия газификации, электрификации, транспортного обслуживания целых населенных пунктов.

По существу формирование земельных участков на период строительства является действием, направленным на создание земельных участков, которые не предназначены для какого-либо дальнейшего использования в гражданском обороте, что свидетельствует о необходимости поиска иного подхода к оформлению земельных правоотношений применительно к линейным объектам.

При этом полагается, что есть вопрос о необходимости внесения изменений в Земельный кодекс Российской Федерации с целью установления возможности использования земель и земельных участков, находящихся в государственной и муниципальной собственности, для отдельных видов работ, связанных с размещением, эксплуатацией и ремонтом линейных объектов, без принятия решения о предоставлении земельного участка, а на основании разрешения соответствующего органа.

Целевое назначение земель различных категорий не всегда позволяет осуществить строительство и размещение линейных объектов без перевода таких земель из одной категории в другую либо проведения иных дополнительных процедур, помимо прямо предусмотренных Земельным кодексом Российской Федерации и Градостроительным кодексом Российской Федерации.

Так, на основании пункта 2 статьи 78 Земельного кодекса Российской Федерации использование земель сельскохозяйственного назначения или земельных участков в составе таких земель, предоставляемых на период осуществления строительства дорог, линий электропередачи, линий связи (в том числе линейно-кабельных сооружений), нефтепроводов, газопроводов и иных трубопроводов, осуществляется при наличии утвержденного проекта рекультивации таких земель для нужд сельского хозяйства без перевода земель сельскохозяйственного назначения в земли иных категорий.

Остается недостаточно урегулированным вопрос о возможности и порядке размещения линейных объектов на землях, относящихся к категории особо охраняемых территорий и объектов.

В соответствии с Положением о подготовке документации по планировке территории, осуществляемой по решению уполномоченного федерального округа исполнительной власти, утвержденным постановлением Правительства Российской Федерации от 15.02.2011 №77, пунктом 4.4.24 Положения о Министерстве энергетики Российской Федерации, утвержденного постановлением Правительства Российской Федерации от 28.05.2008 №400, приказом Минэнерго России от 15.12.2014 №924 «О предоставлении полномочий» полномочиями по выдаче разрешений на подготовку документации по территориальному планированию и утверждению документации по планировке территории наделено Министерство энергетики Российской Федерации.

Остается недостаточно урегулированным вопрос о возможности и порядке размещения линейных объектов на землях, относящихся к категории особо охраняемых территорий и объектов.

В соответствии с Положением о подготовке документации по планировке территории, осуществляемой по решению уполномоченного федерального округа исполнительной власти, утвержденным постановлением Правительства Российской Федерации от 15.02.2011 №77, пунктом 4.4.24 Положения о Министерстве энергетики Российской Федерации, утвержденного постановлением Правительства Российской Федерации от 28.05.2008 №400, приказом Минэнерго России от 15.12.2014 №924 «О предоставлении полномочий» полномочиями по выдаче разрешений на подготовку документации по территориальному планированию и утверждению документации по планировке территории наделено Министерство энергетики Российской Федерации.

2014-50/14-ППТ

Лист

9

Изм. Кол. Лист № док. Подп. Дата

Изм. Кол. Лист № док. Подп. Дата

Изм. Кол. Лист № док. Подп. Дата

Изм. Кол. Лист № док. Подп. Дата

Изм. Кол. Лист № док. Подп. Дата

Изм. Кол. Лист № док. Подп. Дата

Изм. Кол. Лист № док. Подп. Дата

Изм. Кол. Лист № док. Подп. Дата

Изм. Кол. Лист № док. Подп. Дата

Изм. Кол. Лист № док. Подп. Дата

Изм. Кол. Лист № док. Подп. Дата

Изм. Кол. Лист № док. Подп. Дата

Изм. Кол. Лист № док. Подп. Дата

Изм. Кол. Лист № док. Подп. Дата

Изм. Кол. Лист № док. Подп. Дата

25

3.11. Предложения по внесению изменений и дополнений в документы территориального планирования и правила землепользования и застройки

Схема территориального планирования (СТП) — это, с одной стороны, необходимый этап документального оформления процесса хозяйственного развития территории, с другой стороны, — это инструмент для определения возможных направлений развития.

Необходимость разработки СТП продиктована Градостроительным кодексом РФ. Это обязательный вид документации, которым должны располагать администрации муниципальных образований для того, чтобы иметь возможность решать вопросы земельно-имущественных отношений и разрешать на своей территории новое строительство и реконструкцию объектов разного функционального назначения.

Следует учесть, что СТП — это необходимое, но недостаточное условие для решения указанных вопросов. Тот же Градостроительный кодекс предписывает разработку на предыдущих стадиях СТП России, субъектов Российской Федерации, а на основе СТП районов — документов следующего уровня детализации: генеральных планов городских или сельских поселений, правил землепользования и застройки, проектов детальной планировки для конкретных участков нового строительства или реконструкции жилых и промышленных объектов. Это важное обстоятельство для понимания того, что СТП не может ответить на все вопросы сразу. Законодательство предусматривает их постепенное решение по мере укрупнения масштаба рассмотрения территории.

Содержание Схем территориального планирования определено ст. 19 Градостроительного кодекса РФ:

«Статья 19. Содержание схемы территориального планирования муниципального района

Схема территориального планирования муниципального района включает в себя карты (схемы) планируемого размещения объектов капитального строительства местного значения, в том числе:

- 1) объектов электро- и газоснабжения в границах муниципального района;

2) автомобильных дорог общего пользования между населёнными пунктами, мостов и иных транспортных инженерных сооружений вне границ населённых пунктов в границах муниципального района;

3) иных объектов, размещение которых необходимо для осуществления полномочий органов местного самоуправления муниципального района.

2. Схема территориального планирования муниципального района содержит положения о территориальном планировании и соответствующие карты (схемы).

3. Положения о территориальном планировании, содержащиеся в схеме территориального планирования муниципального района, включает в себя:

- 1) цели и задачи территориального планирования;
- 2) перечень мероприятий по территориальному планированию и указание на последовательность их выполнения.

4. На картах (схемах), содержащихся в схеме территориального планирования муниципального района, отображаются:

- 1) существующие и планируемые границы поселений, входящих в состав муниципального района;
- 2) границы земель различных категорий в пределах межселенных территорий;
- 3) границы территорий объектов культурного наследия;
- 4) границы зон с особыми условиями использования территорий;
- 5) границы земельных участков, которые предоставлены для размещения объектов капитального строительства местного значения или на которых размещены объекты капитального строительства, находящиеся в собственности муниципального района, а также границы зон планируемого размещения объектов капитального строительства местного значения;
- 6) границы зон планируемого размещения объектов капитального строительства на межселенных территориях;
- 7) границы населённых пунктов, расположенных на межселенных территориях. (п. 7 введен Федеральным законом от 18.12.2006 № 232-ФЗ.)

2014-50/14-ППТ

Лист

11

Изм. Кол. Лист № док. Подп. Дата

Изм. Кол. Лист № док. Подп. Дата

Изм. Кол. Лист № док. Подп. Дата

Изм. Кол. Лист № док. Подп. Дата

Изм. Кол. Лист № док. Подп. Дата

Изм. Кол. Лист № док. Подп. Дата

Изм. Кол. Лист № док. Подп. Дата

Изм. Кол. Лист № док. Подп. Дата

Изм. Кол. Лист № док. Подп. Дата

Изм. Кол. Лист № док. Подп. Дата

Изм. Кол. Лист № док. Подп. Дата

Изм. Кол. Лист № док. Подп. Дата

Изм. Кол. Лист № док. Подп. Дата

Изм. Кол. Лист № док. Подп. Дата

Изм. Кол. Лист № док. Подп. Дата

Изм.	Кол.	Лист	№ док.	Подп.	Дата	2014-50/14-ППТ	Лист

5. В целях утверждения схемы территориального планирования муниципального района осуществляется подготовка соответствующих материалов по обоснованию ее проекта в текстовой форме и в виде карт (схем).

6. Материалы по обоснованию проекта схемы территориального планирования муниципального района в текстовой форме включают в себя:

- 1) обоснование вариантов решения задач территориального планирования;
- 2) перечень мероприятий по территориальному планированию;
- 3) обоснование предложений по территориальному планированию, этапы их реализации;
- 4) перечень основных факторов риска возникновения чрезвычайных ситуаций природного и техногенного характера.

7. На картах (схемах) в составе материалов по обоснованию проекта схемы территориального планирования муниципального района отображаются:

- 1) информация о состоянии соответствующей территории, о возможных направлениях её развития и ограничениях её использования;
- 2) предложения по территориальному планированию.

Указанная в пункте 1 части 7 настоящей статьи информация отображается на следующих картах (схемах):

- 1) карты (схемы) использования территории муниципального района;
- 2) карты (схемы) ограничений, утверждаемые в составе схем территориального планирования Российской Федерации, схем территориального планирования субъектов Российской Федерации, генеральных планов поселений, в том числе карты (схемы) границ территорий объектов культурного наследия, карты (схемы) границ зон с особыми условиями использования территорий, карты (схемы) границ территорий, подверженных риску возникновения чрезвычайных ситуаций природного и техногенного характера, карты (схемы) границ зон негативного воздействия объектов капитального строительства местного значения в случае размещения таких объектов;

Изм.	Кол.	Лист	№ док.	Подп.	Дата	2014-50/14-ППТ	Лист

3) карты (схемы) с отображением результатов анализа комплексного развития территории и размещения объектов капитального строительства местного значения, в том числе с учётом результатов инженерных изысканий;

4) иные карты (схемы).

9. Указанные в пункте 2 части 7 настоящей статьи предложения отображаются на картах (схемах), которые используются для внесения в них изменений при согласовании проекта схемы территориального планирования муниципального района и включают в себя:

- 1) карты (схемы) с отображением зон планируемого размещения объектов капитального строительства на межселенных территориях;
- 2) карты (схемы) с отображением зон планируемого размещения объектов капитального строительства местного значения;
- 3) иные карты (схемы).

Для того чтобы разработать перечень мероприятий территориального развития и объектов капитального строительства, необходимо максимально полно и детально оценить имеющиеся в муниципальном районе ресурсы для развития. Разрушения дореволюционного и социалистического укладов хозяйственной деятельности, изменения в мировой экономике, произошедшие за последние 100 лет, привели к тому, что существующие на большей части территории страны системы расселения, землепользования, ресурсопользования:

- совокупно не оценены и не охарактеризованы,
- не приспособлены к современной экономической ситуации,
- не проанализированы и не поняты возможности их эффективного использования.

Большая часть архивной и статистической информации о территориях устарела, т. к. собиралась и совокупно анализировалась только в конце 80-х годов прошлого века. Её нельзя брать за основу для построения планов на будущее. Следовательно, дополнительная польза от разработки Схем территориального планирования состоит в том, что в ходе их создания осуществляются сбор и систематизация информации обо всех сторонах жизни в муниципальных районах.

Изм.	Кол.	Лист	№ док.	Подп.	Дата	2014-50/14-ППТ	Лист

Соответственно, реальность выполнения перечня мероприятий территориального развития и строительства намечаемых объектов в первую очередь будет зависеть от качества собранной информации, во вторую — от того, насколько грамотно проведён анализ демографических и природных ресурсов территории, в третью — от уровня развития местной законодательной и нормативной базы (косвенно характеризующей активность местной власти).

4. Материалы по обоснованию проекта межевания территории

Проектируемая территория, на которую разрабатывается проект межевания, расположена на территории кадастрового квартала с кадастровым номером 41:01:0010104.

Трасса ВЛ 110 кВ имеет 2 угла поворота. Пересечений с препятствиями, инженерными сооружениями не имеет.

Площадь, предоставляемая под временный отвод (на период строительно-монтажных работ), составляет 1862 кв.м.;

Площадь, предоставляемая под постоянный отвод, составляет 121 кв.м.

Категория земель образуемого земельного участка-земли населенных пунктов.

Разрешенное использование образуемого земельного участка-земельные участки объектов инженерной инфраструктуры (электростанции, подстанции, распределительные пункты, трансформаторы, центральные тепловые узлы, водопроводные и канализационные насосные станции, водозаборы, артезианские скважины, водонапорные сооружения, колодцы, локальные сооружения инженерного обеспечения, антенно-мачтовые сооружения, сооружения связи, телевидения, инженерные коммуникации и подобные объекты)

Изм.	Кол.	Лист	№ док.	Подп.	Дата	2014-50/14-ППТ	Лист

Приложение А



ПОСТАНОВЛЕНИЕ администрации Петропавловск-Камчатского городского округа

От 20.08.2015 № 2015

О принятии решения о подготовке проекта планировки территории и проекта межевания территории для планируемого размещения линейного объекта «Строительство ПС 110/10 Тундровая. Сооружение высоковольтной линии электропередачи» в Восточной коммунально-промышленной зоне «Дальняя» Восточного городского планировочного района

Руководствуясь частью 5 статьи 45, статьей 46 Градостроительного кодекса Российской Федерации, в соответствии с решением Городской Думы Петропавловск-Камчатского городского округа от 23.12.2009 № 697-р «О корректировке генерального плана Петропавловск-Камчатского городского округа и утверждении его в новой редакции», Решением Городской Думы Петропавловск-Камчатского городского округа от 12.10.2010 № 294-нд «О Правилах землепользования и застройки Петропавловск-Камчатского городского округа», рассмотрев предложение от 09.07.2015 № 1183 Краевого государственного бюджетного учреждения «Служба заказчика Министерства строительства Камчатского края», в целях размещения объекта «Строительство ПС 110/10 Тундровая. Сооружение высоковольтной линии электропередачи»

ПОСТАНОВЛЯЮ:

1. Принять решение о подготовке проекта планировки территории и проекта межевания территории для планируемого размещения линейного объекта «Строительство ПС 110/10 Тундровая. Сооружение высоковольтной линии электропередачи» в Восточной коммунально-промышленной зоне «Дальняя» Восточного городского планировочного района.
2. Аппарату администрации Петропавловск-Камчатского городского округа опубликовать настоящее постановление в газете «Град Петра и Павла» и разместить на официальном сайте администрации Петропавловск-Камчатского городского округа в информационно-телекоммуникационной сети «Интернет».
3. Настоящее постановление вступает в силу после дня его официального опубликования.
4. Контроль за исполнением настоящего постановления возложить на заместителя Главы администрации Петропавловск-Камчатского городского округа в соответствии с распределением функциональных обязанностей.

Первый заместитель
Главы администрации
Петропавловск-Камчатского
городского округа В.Ю. Иваненко

и полигона твердых бытовых отходов



СХЕМА расположения подстанции 110/10 кВ "Тундровая"





**ДЕПАРТАМЕНТ
градостроительства и земельных отношений
администрации Петропавловск – Камчатского
городского округа**

683001, г. Петропавловск-Камчатский, ул. Советская, 22,
тел. 23-52-70, факс 23-51-70
dgzo@pkgo.ru

От 04.05. 2015 № 01-04-01/1329/15 Заместителю директора по техническим
вопросам – главному инженеру
На № 13-02-02-00/7061/15 от 22.04.2015 ООО «Северэнергопроект»
№ 04-15/98 от 20.04.15 Ю.Г. Кудряшову
Комсомольская улица, д.3,
г. Вологда, 160014

Департаментом градостроительства и земельных отношений администрации Петропавловск – Камчатского городского округа (Далее – Департамент) по поручению Заместителя Главы администрации – Руководителя аппарата администрации Петропавловск-Камчатского городского округа рассмотрен запрос о предоставлении информации для разработки проектной документации по объекту «Строительство ПС 110/10кВ «Тундровая» и по результатам рассмотрения (согласно приложенной схеме) сообщает следующее:

1. Особо охраняемые природные территории местного значения на запрашиваемых землях не установлены.
2. Ближайший полигон твердых бытовых и промышленных отходов находится на расстоянии 2272 метра (от границ испрашиваемых земельных участков).

Для информации о местоположении полигона твердых бытовых и промышленных отходов и подстанции «Тундровая» направляем картматериал масштаба 1:10000

Приложение:

1. Схема расположения подстанции 110/10кВ «Тундровая» и полигона твердых бытовых отходов - 1 лист, формат А3.

Руководитель Департамента

А.А. Рубанченко

Продолжение приложения В

**КРАЕВОЕ ГОСУДАРСТВЕННОЕ КАЗЕННОЕ УЧРЕЖДЕНИЕ
«СЛУЖБА ПО ОХРАНЕ ЖИВОТНОГО МИРА И ГОСУДАРСТВЕННЫХ
ПРИРОДНЫХ ЗАКАЗНИКОВ КАМЧАТСКОГО КРАЯ»**

КГКУ «Служба по охране животного мира»
683016, г. Петропавловск-Камчатский, ул. Мишенная, 130, каб.7, тел./факс 8(4152) 23-85-01
priroda-41@mail.ru

от « 30 » 04 2015 г. № 127
На № 04-15/69 от 20.04.2015

Заместителю директора
по техническим вопросам -
главному инженеру
Общества с ограниченной
ответственностью
«СЕВЕРЭНЕРГОПРОЕКТ»
e-mail:zybkina_sep@mail.ru

Ю. Г. КУДРЯШОВУ

Информирую Вас, что в указанных Вами географических координатах проектируемых ПС 110/10 кВ «Тундровая» и ВЛ 110 кВ, особо охраняемые природные территории, находящиеся в ведении Краевого государственного казенного учреждения «Служба по охране животного мира и государственных природных заказников Камчатского края», отсутствуют.

Директор КГКУ

В. В. Фуряев

Продолжение приложения В



Приложение В

**МИНИСТЕРСТВО
ПРИРОДНЫХ РЕСУРСОВ И ЭКОЛОГИИ
РОССИЙСКОЙ ФЕДЕРАЦИИ
(Минприроды России)**

ул. Б. Грузинская, д. 4/6, Москва, 125993,
тел. (499) 254-48-00, факс (499) 254-43-10
сайт: www.mnr.gov.ru
e-mail: minprirody@mnr.gov.ru
телефакс 112242 СФЕН

30.06.2015 № 12-44/15139
на № _____ от _____

О предоставлении информации

Департамент государственной политики и регулирования в сфере охраны окружающей среды Минприроды России рассмотрел письмо ООО «СЭП» от 20.04.2015 № 04-15/99 о предоставлении информации о наличии особо охраняемых природных территорий федерального значения относительно испрашиваемого объекта и сообщает.

Испрашиваемый объект «Строительство ПС 110/10 кВ «Тундровая» (Камчатский край, г. Петропавловск-Камчатский) не находится в границах особо охраняемых природных территорий (далее – ООПТ) федерального значения, их охранных зон, а также территорий, зарезервированных под создание новых ООПТ федерального значения согласно Плану мероприятий по реализации Концепции развития системы особо охраняемых природных территорий федерального значения на период до 2020 года, утвержденного распоряжением Правительства Российской Федерации от 22.12.2011 № 2322-р.

Вместе с тем обращаем внимание, что в случае затрагивания указанным объектом природных зон и объектов, имеющих ограничения по использованию и подлежащих особой защите (водные объекты, водоохраные зоны и прибрежные защитные полосы, леса, объекты растительного и животного мира, занесенные в Красные книги и др.), при проектировании и осуществлении работ необходимо руководствоваться положениями Водного, Лесного кодексов Российской Федерации и иного законодательства в соответствующей сфере.

Одновременно сообщаем, что вопросы ведения Красной книги Российской Федерации, содержащей данные о редких и находящихся под угрозой исчезновения видах животных, растений и грибов, отнесены к компетенции Росприроднадзора.

По вопросу получения информации о наличии ООПТ регионального и местного значения, а также объектов растительного и животного мира, занесенных в Красную книгу субъектов Российской Федерации, целесообразно обратиться в органы исполнительной власти соответствующего субъекта Российской Федерации.

Заместитель директора Департамента
государственной политики и регулирования
в сфере охраны окружающей среды

В.Б. Степаницкий



**МИНИСТЕРСТВО
ПРИРОДНЫХ РЕСУРСОВ И ЭКОЛОГИИ
КАМЧАТСКОГО КРАЯ**

Почтовый адрес:
пл. Ленина, д. 1, г. Петропавловск-Камчатский, 683040
Место нахождения:
ул. Ленинградская, 118, г. Петропавловск-Камчатский,
Тел. 42-01-74, факс (4152) 20-12-06
Эл. почта: priroda@kamgov.ru

21.04.2015 № 26.04/1325
На № 04-15/98 от 20.04.2015

Заместителю директора по
техническим вопросам –
главному инженеру
ООО «СЕВЕРЭНЕРГОПРОЕКТ»

Ю.Г. КУДРЯШОВУ

Уважаемый Юрий Геннадьевич!

Министерство природных ресурсов и экологии Камчатского края на Ваш запрос № 04-15/98 от 20.04.2015 сообщает, что, согласно приложенному ситуационному плану и указанным координатам объекта «Строительство ПС 110/10 кВ «Тундровая», на территории проектирования указанного объекта, расположенного по адресу: Камчатский край, г. Петропавловск-Камчатский, особо охраняемые природные территории регионального и местного значения отсутствуют.

Каких-либо специальных научных исследований о наличии редких видов животных и растений, занесенных в Красную книгу Российской Федерации и Красную книгу Камчатки, в районе размещения проектируемого объекта не проводилось. В связи с этим не предоставляется возможным сообщить достоверные сведения по этому вопросу.

С общей информацией о наличии редких видов животных и растений, занесенных в Красную книгу Камчатки, и их ареалами, Вы можете ознакомиться на официальном сайте Министерства природных ресурсов и экологии Камчатского края (раздел «Красная книга Камчатки») по адресу: http://www.kamchatka.gov.ru/index.php?cont=oiv_din&mcont=414&menu=4&enu2=0&id=167.

Министр

В.И. Прийдун

Продолжение приложения В



**МИНИСТЕРСТВО КУЛЬТУРЫ
КАМЧАТСКОГО КРАЯ**
(Минкультуры Камчатского края)

Почтовый адрес:
пл. Ленина, д.1, г.Петропавловск-Камчатский, 683040
Место нахождения:
ул.Владивостокская, 2/1, г.Петропавловск-Камчатский
Тел/факс (4152) 41-02-30
эл.почта: culture@kamgov.ru

Заместителю директора по
техническим вопросам – главному
инженеру
ООО «Северэнергопроект»

Ю.Г. КУДРЯШОВУ

30.04.2015 № 22.10/435

На № 04-15/102 от 20.04.2015

Министерство культуры Камчатского края на Ваш запрос для выполнения проектных работ по объекту «Строительство ПС 110/10 кВ «Тундровая», расположенному: Камчатский край, г.Петропавловск-Камчатский с географическими координатами:

Географические координаты проектируемой ПС 110/10 кВ «Тундровая»

	Северная широта	Восточная долгота
Угловая точка №1	N53°02'52,02"	E158°43'31,59"
Угловая точка №2	N53°02'54,72"	E158°43'34,64"
Угловая точка №3	N53°02'53,71"	E158°43'40,50"
Угловая точка №4	N53°02'50,54"	E158°43'39,54"

Географические координаты проектируемой ВЛ 110 кВ

	Северная широта	Восточная долгота
Угловая точка №4	N53°02'46,84"	E158°43'32,96"
Угловая точка №5	N53°02'46,84"	E158°43'32,96"
Угловая точка №6	N53°03'09,48"	E158°41'36,48"
Угловая точка №7	N53°04'00,45"	E158°40'02,29"
Угловая точка №8	N53°04'30,30"	E158°39'41,90"
Угловая точка №9	N53°05'03,20"	E158°38'49,30"
Угловая точка №10	N53°05'03,26"	E158°37'05,93"
Угловая точка №11	N53°04'41,24"	E158°36'01,03"
Угловая точка №12	N53°04'38,90"	E158°36'02,19"
Угловая точка №13	N53°04'27,95"	E158°35'43,68"
Угловая точка №14	N53°04'26,86"	E158°35'43,40"

сообщает, что на территории земельных участков с вышеуказанными координатами, объекты культурного наследия (памятники истории и культуры) народов Российской Федерации отсутствуют.

Обращаем Ваше внимание на то, что в случае обнаружения на указанной территории объектов, обладающих признаками объекта культурного наследия, исполнитель работ обязан немедленно приостановить работы и проинформировать Министерство культуры Камчатского края об обнаруженном объекте.

Министр культуры

С.В. Айгистова С.В. Айгистова

Исп. Емельянова Светлана Валерьевна
(8415) 41-76-80



Продолжение приложения В



**АГЕНТСТВО
ПО ВЕТЕРИНАРИИ
КАМЧАТСКОГО КРАЯ**

683017, ул. Владивостокская д. 2/1,
г. Петропавловск-Камчатский,
Тел 46-83-52, Факс: 46-85-54,
Эл. почта: Agvet@kamgov.ru

Заместителю директора по
техническим вопросам – главному
инженеру ООО
«Северэнергопроект»

Ю.Г. КУДРЯШОВУ
Отправлено на электронный адрес:
zybkina_sep@mail.ru

23.04.2015 № 51.03/487
На 04-15/101 от 20.04.2015

Агентство по ветеринарии Камчатского края сообщает, что сибиреязвенные захоронения, скотомогильники, биотермические ямы по месту прохождения проектируемого объекта «Строительство ПС 110/10кВ «Тундровая»», расположенного по адресу: Камчатский край, г. Петропавловск-Камчатский, не зарегистрированы.

Вместе с тем, на территории г. Петропавловска-Камчатского (район свалки) расположены действующие 2 биотермические ямы, принадлежащие МУП «Спецтранс».

И.о.руководителя

С.А. Корнеева

С.А. Корнеева

39

**ПРОЕКТ ПЛАНИРОВКИ ТЕРРИТОРИИ
4.МАТЕРИАЛЫ ПО ОБОСНОВАНИЮ ПРОЕКТА
ПЛАНИРОВКИ ТЕРРИТОРИИ
ГРАФИЧЕСКАЯ ЧАСТЬ.**

Изм	Кол.	Лист	№ док	Подп.	Дата	2014-50/14-ППТ	Лист

40

СОСТАВ ПРОЕКТА:

Материалы проекта планировки территории с проектом межевания в его составе (утверждаемая часть)

I. Основная часть проекта планировки. Положение о размещении объектов энергетик

1. Сведения об объекте и его краткая характеристика
2. Сведения о размещении объекта на территории
3. Сведения о пересечениях проектируемого объекта с другими объектами капитального строительства.

II. Основная часть проекта планировки. Графическая часть.

№№ п/п	Наименование	Лист	Масштаб
1	2	3	4
1.	Чертеж планировки территории	Л 1	1:2500

III. Материалы по обоснованию проекта планировки территории. Пояснительная записка

1. Исходная разрешительная документация
2. Исходные данные
3. Обоснование размещения проектируемого объекта
4. Материалы по обоснованию проекта межевания территории.

IV. Материалы по обоснованию проекта планировки территории. Графическая часть.

№№ п/п	Наименование	Лист	Масштаб
1	2	3	4
1	Схема расположения элемента планировочной структуры	Л 1	1:2500
2	Схема использования территории в период подготовки проекта планировки	Л 1	1:2500
3	Схема границ зон планируемого размещения линейного объекта	Л 1	1:2500
4	Чертеж земельных участков, прошедших государственный кадастровый учет и формируемых земельных участков	Л 1	1:2500
5	Чертеж межевания территории	Л 1	1:2500

Изм	Кол.	Лист	№ док	Подп.	Дата	2014-50/14-ППТ	Лист

СОДЕРЖАНИЕ

41

I. Основная часть проекта планировки. Положение о размещении объектов энергетики

1. Сведения об объекте и его краткая характеристика
2. Сведения о размещении объекта на территории
3. Сведения о пересечениях проектируемого объекта с другими объектами капитального строительства

II. Основная часть проекта планировки. Графическая часть.

4. Чертеж планировки территории

III. Материалы по обоснованию проекта планировки территории. Пояснительная записка

1. Исходная разрешительная документация
2. Исходные данные
3. Обоснование размещения планируемого объекта
 - 3.1. Опоры и фундаменты
 - 3.2. Изоляторы и линейная арматура
 - 3.3. Перечень мероприятий по энергосбережению
 - 3.4. Обоснование размещения на планируемой территории
 - 3.5. Сведения о размерах земельных участков, временно отводимых на период строительства. Проектируемые красные линии
 - 3.6. Мероприятия по переводу земель в другую категорию
 - 3.7. Мероприятия по сохранению объектов культурного наследия
 - 3.8. Мероприятия по обеспечению пожарной безопасности
 - 3.9. Сведения о соответствии разработанной документации требованиям законодательства о градостроительной деятельности
4. Материалы по обоснованию проекта межевания территории

Изм.	Кол.	Лист	№ док.	Подп.	Дата	2014-50/14-ППТ	Лист
							2

IV. Материалы по обоснованию проекта планировки территории. Графическая часть

42

10. Графическая часть
 - 10.1 Схема расположения элемента планировочной структуры
 - 10.2 Схема использования территории в период подготовки проекта планировки
 - 10.3 Схема границ зон планируемого размещения линейного объекта
 - 10.4 Чертеж земельных участков, прошедших государственный кадастровый учет и формируемых земельных участков
 - 10.5 Чертеж межевания территории

Изм.	Кол.	Лист	№ док.	Подп.	Дата	2014-50/14-ППТ	Лист
							3

Приложение 2
к постановлению Главы
Петропавловск-Камчатского
городского округа
от 20.09.2016 № 170

**Порядок
учета предложений по проекту
планировки территории и проекту межевания
территории для планируемого размещения
линейного объекта «Строительство ПС 110/10
Тундровая. Сооружение высоковольтной линии
электропередачи» в Восточной коммунально-
промышленной зоне «Дальняя» Восточного
городского планировочного района,
и участия граждан в их обсуждении**

1. Граждане вправе подать свои предложения по проекту планировки территории и проекту межевания территории для планируемого размещения линейного объекта «Строительство ПС 110/10 Тундровая. Сооружение высоковольтной линии электропередачи» в Восточной коммунально-промышленной зоне «Дальняя» Восточного городского планировочного района и участвовать в обсуждении указанных проектов при проведении публичных слушаний.

2. Предложения по проекту планировки территории и проекту межевания территории в письменном виде с отметкой «публичные слушания» направляются в Управление архитектуры, градостроительства и земельных отношений администрации Петропавловск-Камчатского городского округа до 07.10.2016 (включительно) по адресу: 683000, город Петропавловск-Камчатский, улица Советская, дом 22, кабинет 105, понедельник – четверг с 900 до 1700 часов, пятница с 900 до 1600 часов (перерыв с 1300 до 1400 часов).

3. при участии в публичных слушаниях граждане обязаны соблюдать порядок проведения публичных слушаний, установленный Решением Городской Думы Петропавловск-Камчатского городского округа от 28.04.2014 № 211-нд «О публичных слушаниях в Петропавловск-Камчатском городском округе».

4. при проведении публичных слушаний для организации прений председатель публичных слушаний предоставляет слово участникам публичных слушаний в порядке поступления их предложений.

5. по окончании прений председатель публичных слушаний ставит на голосование каждое предложение, поступившее от участников публичных слушаний. Предложения принимаются простым большинством от числа зарегистрированных участников публичных слушаний.

Предложения, не относящиеся к обсуждаемому вопросу, на голосование не выносятся.

Участники публичных слушаний вправе снять свои предложения и (или) присоединиться к предложениям, выдвинутым другими участниками публичных слушаний.

6. Поступившие предложения рассматриваются оргкомитетом для решения вопроса о необходимости их учета при подготовке заключения о результатах публичных слушаний.

(Продолжение на стр. 21)

ГЛАВА
ПЕТРОПАВЛОВСК-КАМЧАТСКОГО
ГОРОДСКОГО ОКРУГА

ПОСТАНОВЛЕНИЕ

20.09.2016 г. № 171

**О награждении
Почетной грамотой Главы
Петропавловск-Камчатского
городского округа
Яушевой Е.Ф.**

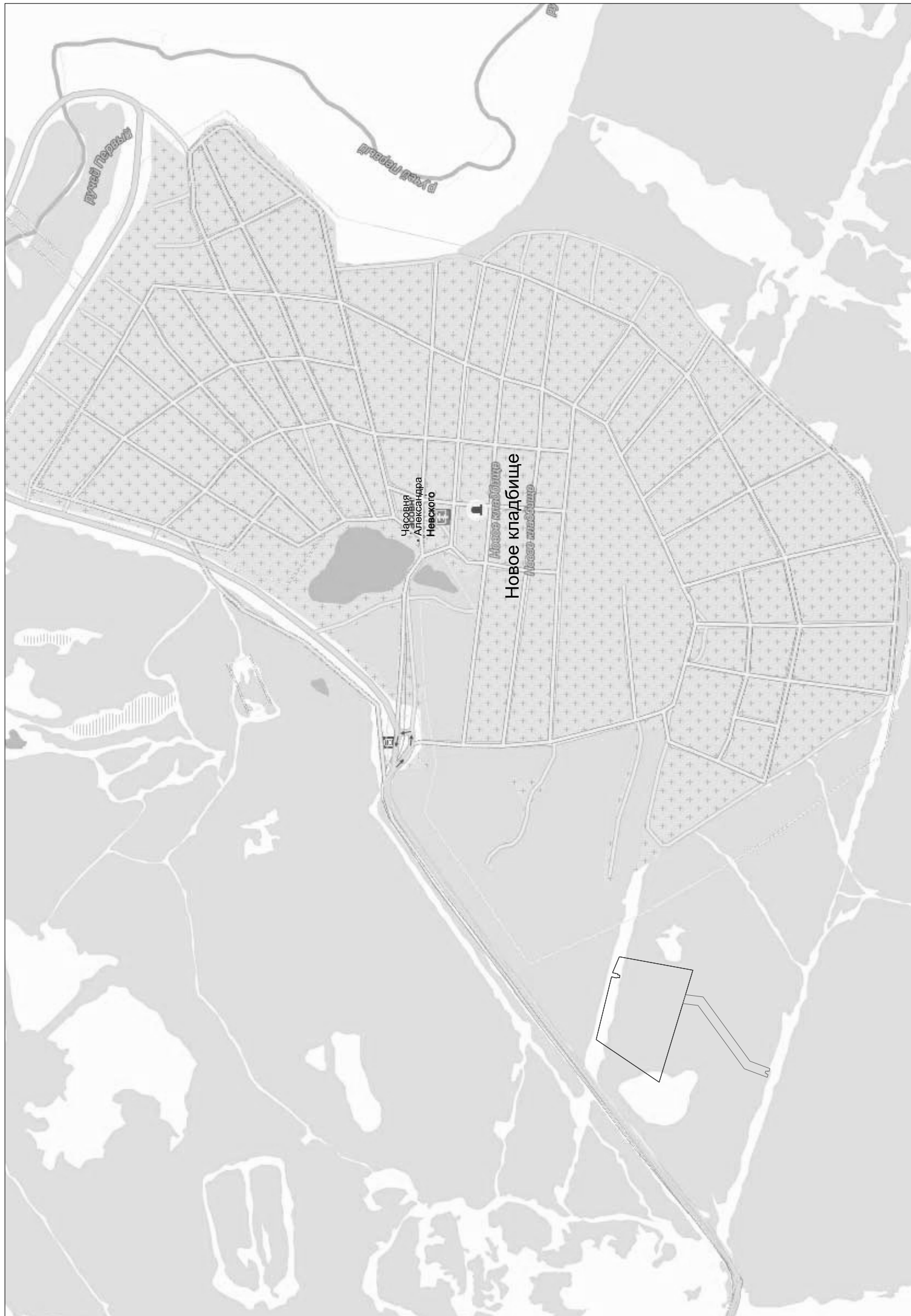
В соответствии с Решением Городской Думы Петропавловск-Камчатского городского округа от 31.10.2013 № 145-нд «О наградах и почетных званиях Петропавловск-Камчатского городского округа», Постановлением Главы Петропавловск-Камчатского городского округа от 31.10.2013 № 165 «О представительских расходах и расходах, связанных с приобретением подарочной и сувенирной продукции в Городской Думе Петропавловск-Камчатского городского округа»,

ПОСТАНОВЛЯЮ:

за многолетний труд, большой личный вклад в организацию и совершенствование воспитательного процесса детей дошкольного возраста, высокий уровень профессионализма и в связи с профессиональным праздником «День воспитателя и всех дошкольных работников» наградить Почетной грамотой Главы Петропавловск-Камчатского городского округа Яушеву Елену Федоровну, воспитателя Муниципального бюджетного дошкольного образовательного учреждения «Детский сад № 40 комбинированного вида».

*Глава
Петропавловск-Камчатского
городского округа
К.Г. Слыщенко*

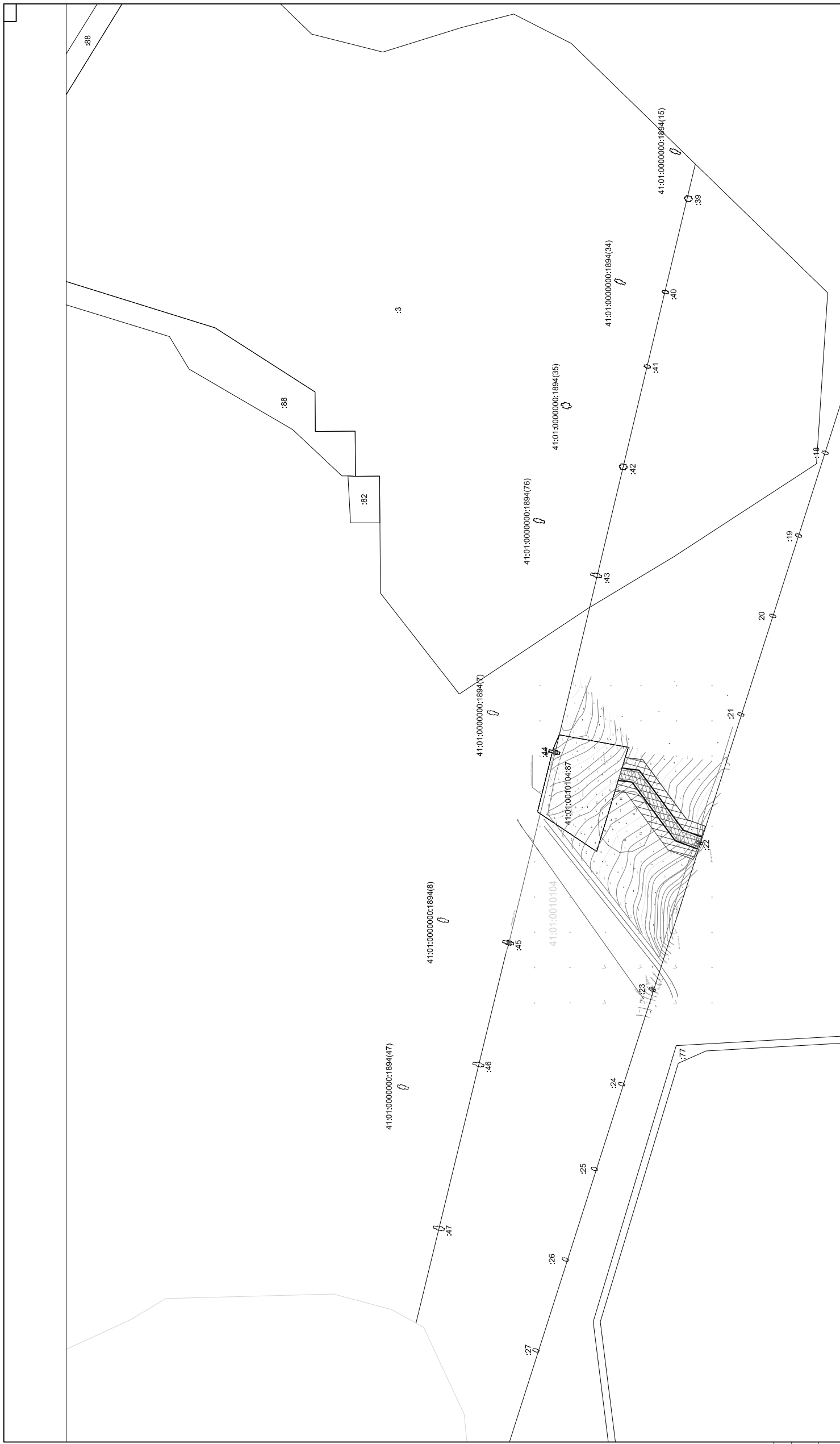
(Продолжение. Начало на стр. 7-20)



М 1:2500

Условные обозначения:
 — граница проектируемой ВЛ 110 кВ
 — граница ПС 110/10 кВ Тундровая

2014-50/14-ППТ		КБС "Служба заказчика Министерства строительства Камчатского края"	
Конт.	Лист	№ док.	Дата
Лист	1	1	1
Схема расположения элементов планировочной структуры		ООО "Северэнергострой"	



Условные обозначения:

- 41:01:0010104 - граница кадастрового квартала
- 41:01:0000000 - номер кадастрового квартала
- 41:01:00104.87 - кадастровый номер земельного участка, сведения о котором содержатся в ГКН
- граница земельного участка, сведения о котором содержатся в ГКН

- ▨ - охранная зона ВЛ 110 кВ
- ▧ - граница образуемого земельного участка, предоставляемого для строительства захода ВЛ 110 кВ на ПС 110 кВ Тундровая
- - проектируемые красные линии

Имя	Подпись	Дата

Имя	Подпись	Дата

Имя	Подпись	Дата

2014-50/14-ППТ

КБС "Тундра" заказчик Министерства строительства

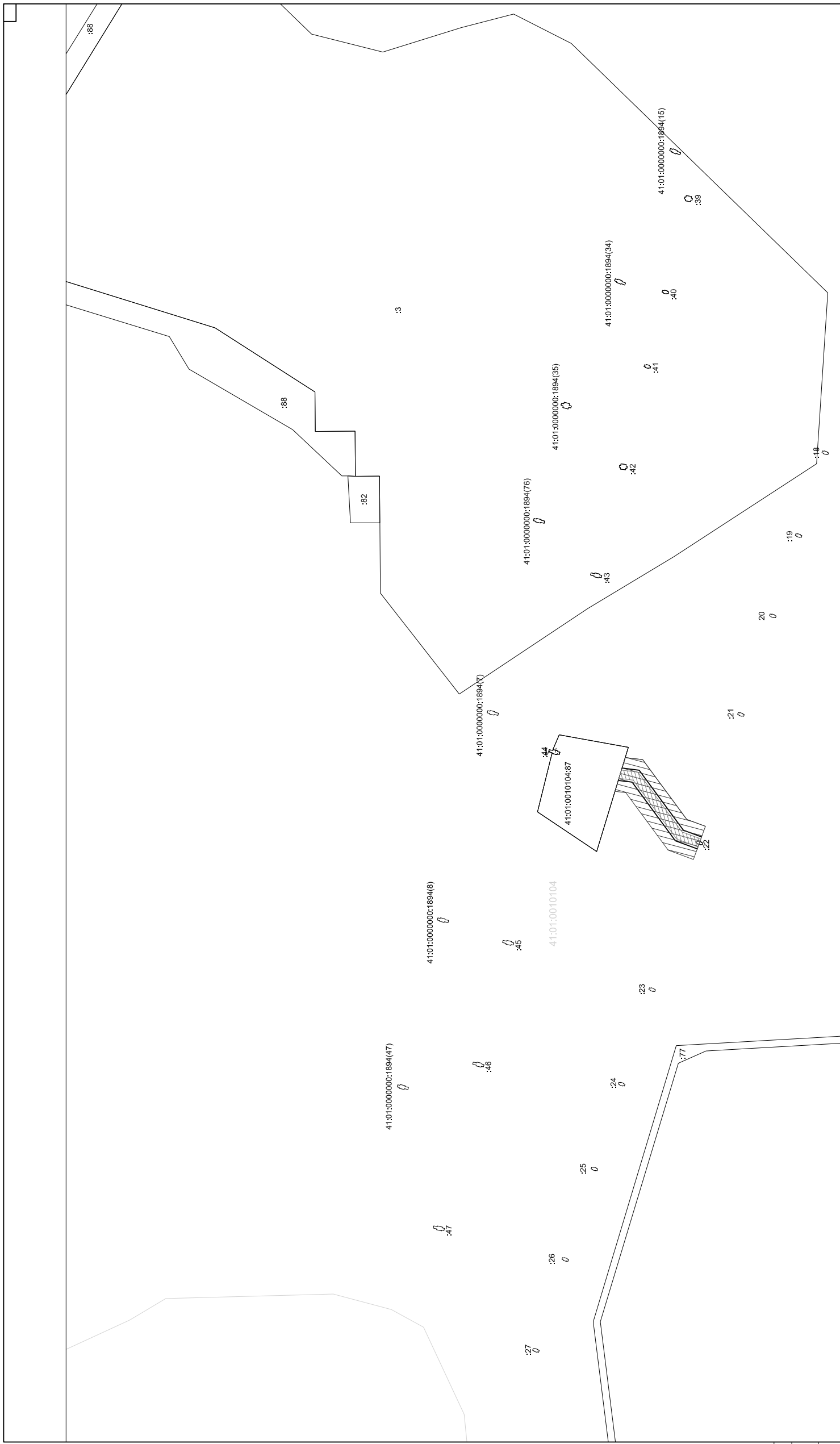
Исполнитель: ООО "Технопроект"

Счетчик: 000

Период: 01.09.2014 - 30.09.2014

Лист: 1

Листов: 1

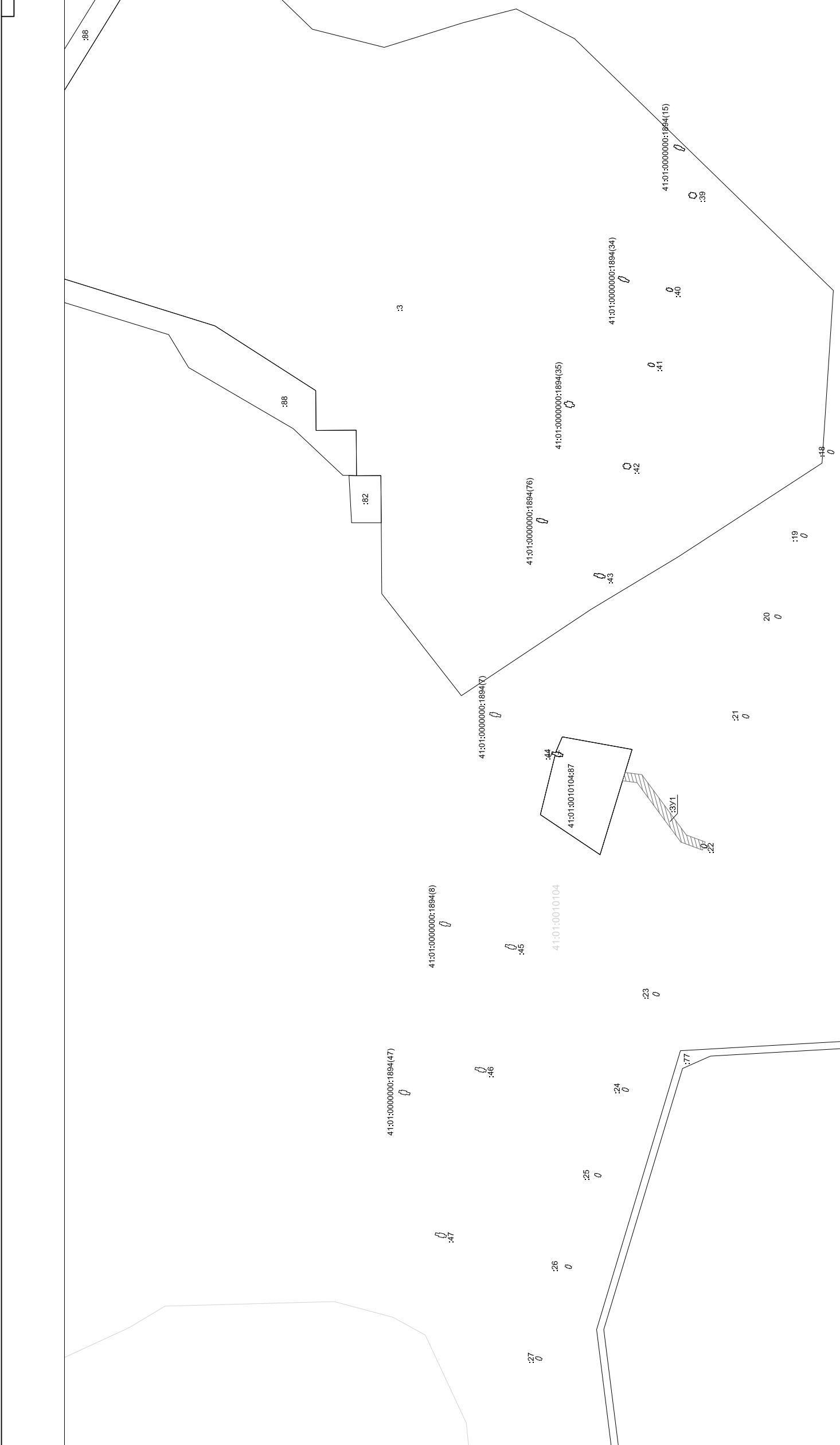


М 1:2500

- Условные обозначения:
- граница кадастрового квартала
 - номер кадастрового квартала
 - кадастровый номер земельного участка, сведения о котором содержатся в ГКН
 - граница земельного участка, сведения о котором содержатся в ГКН
 - граница образуемого земельного участка, предоставляемого для строительства захода ВП 110 кВ на ПС 110 кВ Тундровая
 - охранная зона ВП 110 кВ
 - проектируемые красные линии

2014-50/14-ППТ			
КГБУ "Тундра" заказчик Министрства строительства			
Канчатского края			
Иск	План	Лист	Листов
			1
Схема границ зон планируемого размещения линейного объекта			
000 "Федеральный"			

Имя	Фамилия	Инициалы	Подпись



Лист № 01		Лист № 02		Лист № 03		Лист № 04		Лист № 05		Лист № 06		Лист № 07		Лист № 08		Лист № 09		Лист № 10			
Иск.	Пол.	Иск.	Пол.	Иск.	Пол.	Иск.	Пол.	Иск.	Пол.	Иск.	Пол.	Иск.	Пол.	Иск.	Пол.	Иск.	Пол.	Иск.	Пол.		
№ докум.	Дата	№ докум.	Дата	№ докум.	Дата	№ докум.	Дата	№ докум.	Дата	№ докум.	Дата	№ докум.	Дата	№ докум.	Дата	№ докум.	Дата	№ докум.	Дата		
41:01:0000000:1894(47)	29.07.05	41:01:0000000:1894(48)	29.07.05	41:01:0000000:1894(76)	29.07.05	41:01:0000000:1894(35)	29.07.05	41:01:0000000:1894(34)	29.07.05	41:01:0000000:1894(15)	29.07.05	41:01:0000000:1894(39)	29.07.05	41:01:0000000:1894(46)	29.07.05	41:01:0000000:1894(45)	29.07.05	41:01:0000000:1894(44)	29.07.05	41:01:0010104	29.07.05

М 1:2500

Условные обозначения:

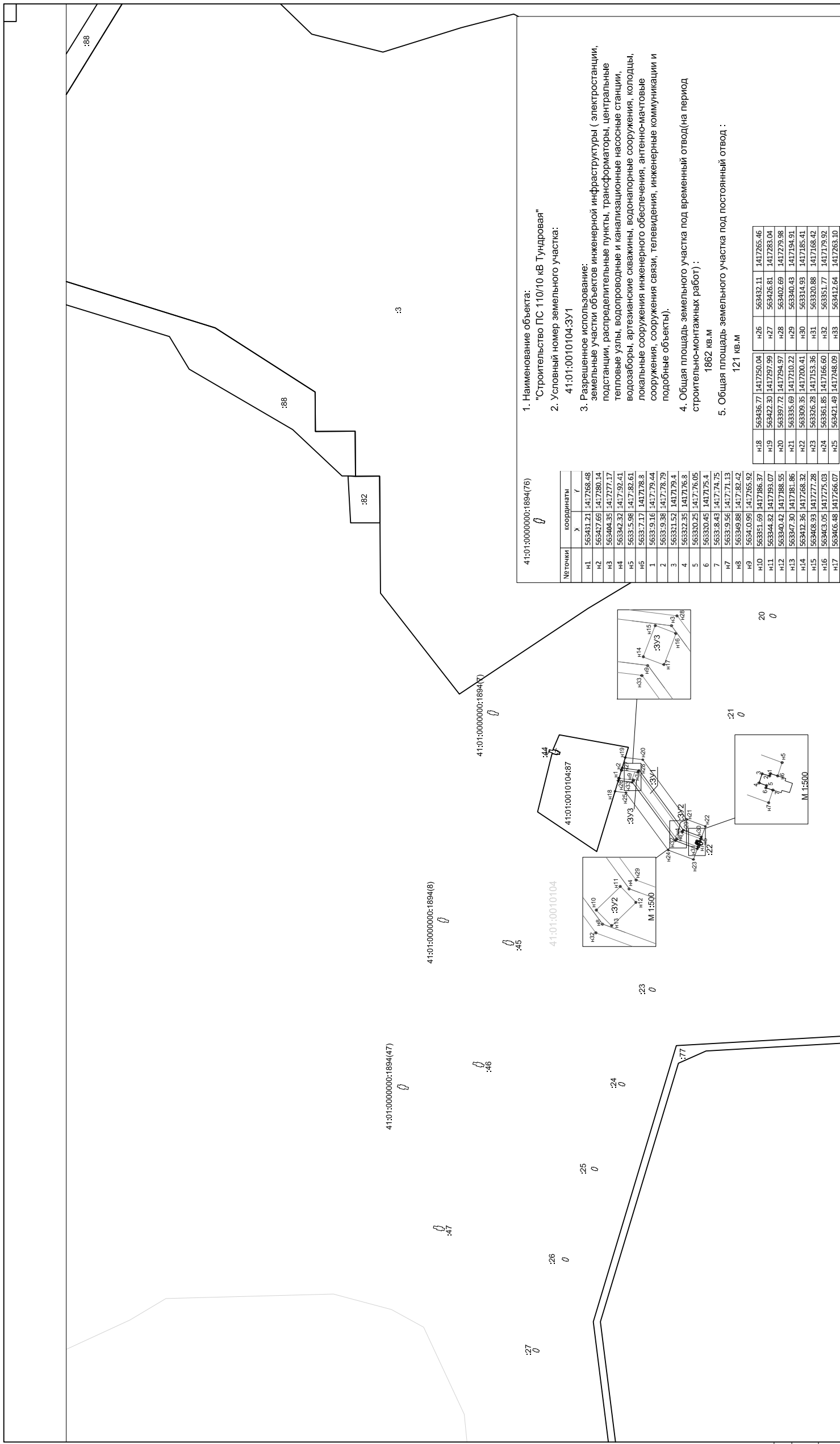
- граница кадастрового квартала
- 41:01:0010104 — граница кадастрового квартала
- 41:01:0010104:87 — номер кадастровый участка сведения о котором содержится в ГКН
- 41:01:0010104:87 — кадастровый номер земельного участка сведения о котором содержится в ГКН
- граница земельного участка сведения о котором содержится в ГКН
- охранный зона ВЛ 110 кВ
- граница образуемого земельного участка предназначенного для строительства завода ВЛ 110 кВ на ПС 110 кВ Тумдрован

КБСУ Тумдрован заказчик Министратва строительства

2014-50/14-ППП

Контрактная цена

000 Федерализирован



1. Наименование объекта:
"Строительство ПС 110/10 кВ Тундровая"

2. Условный номер земельного участка:
41:01:0010104:3У1

3. Разрешенное использование:
земельные участки объектов инженерной инфраструктуры (электростанции, подстанции, распределительные пункты, трансформаторы, центральные тепловые узлы, водопроводные и канализационные насосные станции, водозаборы, артезианские скважины, водонапорные сооружения, колодцы, локальные сооружения инженерного обеспечения, антенно-мачтовые сооружения, сооружения связи, телевидения, инженерные коммуникации и подобные объекты).

4. Общая площадь земельного участка под временный отвод (на период строительства-монтажных работ) :
1862 кв.м

5. Общая площадь земельного участка под постоянный отвод :
121 кв.м

Меточка	координаты	X	Y
n1	563431.21	1417268.48	
n2	563417.66	1417280.14	
n3	563404.35	1417277.17	
n4	563342.32	1417292.41	
n5	563315.98	1417282.61	
n6	563317.17	1417278.8	
1	563319.16	1417279.44	
2	563319.38	1417278.79	
3	563311.52	1417179.4	
4	563312.35	1417176.8	
5	563310.25	1417176.05	
6	563310.45	1417175.4	
7	563318.43	1417174.75	
n7	563319.56	1417171.13	
n8	563349.88	1417282.42	
n9	563410.99	1417265.92	
n10	563351.69	1417286.37	
n11	563344.82	1417293.07	
n12	563340.42	1417288.55	
n13	563347.30	1417181.86	
n14	563412.36	1417268.32	
n15	563418.93	1417277.26	
n16	563413.05	1417275.03	
n17	563416.48	1417266.07	

n18	563436.71	1417250.04	n26	563432.11	1417265.46
n19	563422.30	1417297.99	n27	563426.81	1417283.04
n20	563397.72	1417294.97	n28	563402.69	1417279.98
n21	563335.69	1417210.22	n29	563340.43	1417194.91
n22	563309.35	1417200.41	n30	563314.93	1417185.41
n23	563326.28	1417153.36	n31	563320.88	1417168.42
n24	563361.85	1417166.60	n32	563351.77	1417179.92
n25	563421.49	1417248.09	n33	563412.64	1417263.10

- Условные обозначения:
- граница кадастрового квартала
 - граница проектируемых красных линий
 - 41:01:0010104 — номер кадастрового квартала
 - 41:01:0010104:37 — кадастровый номер земельного участка сведения о котором содержатся в ГКН
 - граница земельного участка, сведения о котором содержатся в ГКН
 - граница образуемого земельного участка, предоставляемого для строительства захода ВЛ 110 кВ на ПС 110 кВ Тундровая
 - граница охранный зоны
 - :3У1 — обозначение земельного участка под временный отвод
 - :3У2, :3У3 — обозначение земельного участка под постоянный отвод

№ п/п		Имя	Фамилия	Подпись	Дата
1	1	Лисовский	Александр		29.09.16
2	2	Григорьев	Александр		29.09.16

№ п/п	Имя	Фамилия	Подпись	Дата
1	Лисовский	Александр		29.09.16
2	Григорьев	Александр		29.09.16

2014-50/14-ПП
КГБУ "Горький завод" Министерства строительства Республики Беларусь
Кадастровый номер: 41:01:0010104:37
Чертёж межквартальной территории 000 "Горький завод"

ГЛАВА
ПЕТРОПАВЛОВСК-КАМЧАТСКОГО ГОРОДСКОГО ОКРУГА

ПОСТАНОВЛЕНИЕ

21.09.2016 г. № 172

О награждении Почетной грамотой Главы Петропавловск-Камчатского городского округа Гульдяева Е.О.

В соответствии с Решением Городской Думы Петропавловск-Камчатского городского округа от 31.10.2013 № 145-нд «О наградах и почетных званиях Петропавловск-Камчатского городского округа», Постановлением Главы Петропавловск-Камчатского городского округа от 31.10.2013 № 165 «О представительских расходах и расходах, связанных с приобретением подарочной и сувенирной продукции в Городской Думе Петропавловск-Камчатского городского округа»,

ПОСТАНОВЛЯЮ:

за вклад в общественную деятельность, активную гражданскую позицию и помощь в организации массовых мероприятий для детей на территории первого избирательного округа Петропавловска-Камчатского Почетной грамотой Главы Петропавловск-Камчатского городского округа Гульдяева Егора Олеговича, заместителя руководителя – начальника отдела продаж ООО «Виктория плюс».

Глава
Петропавловск-Камчатского
городского округа
К.Г. Слыщенко

ГЛАВА
ПЕТРОПАВЛОВСК-КАМЧАТСКОГО ГОРОДСКОГО ОКРУГА

ПОСТАНОВЛЕНИЕ

21.09.2016 г. № 173

Об объявлении Благодарности Главы Петропавловск-Камчатского городского округа Абраменко А.В.

В соответствии с Решением Городской Думы Петропавловск-Камчатского городского округа от 31.10.2013 № 145-нд «О наградах и почетных званиях Петропавловск-Камчатского городского округа», Постановлением Главы Петропавловск-Камчатского городского округа от 31.10.2013 № 165 «О представительских расходах и расходах, связанных с приобретением подарочной и сувенирной продукции в Городской Думе Петропавловск-Камчатского городского округа»,

ПОСТАНОВЛЯЮ:

за многолетний добросовестный труд, высокий уровень профессионализма, личный вклад в развитие местного самоуправления Петропавловск-Камчатского городского округа объявить Благодарность Главы Петропавловск-Камчатского городского округа Абраменко Андрею Витальевичу, генеральному директору ООО «Великий Почин».

Глава
Петропавловск-Камчатского
городского округа
К.Г. Слыщенко

ГЛАВА
ПЕТРОПАВЛОВСК-КАМЧАТСКОГО ГОРОДСКОГО ОКРУГА

ПОСТАНОВЛЕНИЕ

22.09.2016 г. № 174

О награждении лауреатов премии имени П.Т. Новограбленова

В соответствии с Решением Городской Думы Петропавловск-Камчатского городского округа от 28.08.2013 № 126-нд «О порядке и условиях награждения премией имени П.Т. Новограбленова», протоколом заседания Конкурсной комиссии по присуждению премии имени П.Т. Новограбленова в 2016 году от 16.09.2016,

ПОСТАНОВЛЯЮ:

1. Наградить премией имени П.Т. Новограбленова в следующих номинациях:

1.1 «За особые заслуги, значительный вклад в развитие образования на территории Петропавловск-Камчатского городского округа»:

Богданову Елену Геннадиевну – учителя начальных классов муниципального автономного общеобразовательного учреждения «Средняя школа № 33 с углубленным изучением отдельных предметов»;

Данилюк Татьяну Петровну – учителя английского языка муниципального автономного общеобразовательного учреждения «Гимназия № 39»;

Докудину Наталью Ивановну – учителя русского языка и литературы муниципального автономного общеобразовательного учреждения «Средняя школа № 33 с углубленным изучением отдельных предметов»;

Дутову Ларису Геннадьевну – классного руководителя муниципального автономного общеобразовательного учреждения «Средняя школа № 42»;

Кострицкую Ольгу Анатольевну – учителя математики муниципального автономного общеобразовательного учреждения «Средняя школа № 45»;

Левкович Екатерину Васильевну – учителя английского языка муниципального бюджетного общеобразовательного учреждения «Средняя школа № 20»;

Подгорную Антонину Юрьевну – директора Камчатского государственного профессионального образовательного бюджетного учреждения «Камчатский педагогический колледж»;

Смердову Наталью Николаевну – старшего воспитателя муниципального автономного дошкольного образовательного учреждения «Детский сад № 22 – Центр развития ребенка»;

Хренкову Ларису Николаевну – педагога дополнительного образования муниципального бюджетного общеобразовательного учреждения «Средняя школа № 35»;

Чепурнову Светлану Иргашевну – учителя-логопеда муниципального автономного дошкольного образовательного учреждения «Детский сад № 43 – Центр развития ребенка»;

Шляхову Елену Васильевну – учителя-дефектолога муниципального автономного дошкольного образовательного учреждения «Детский сад № 50 комбинированного вида»;

творческую группу муниципального автономного дошкольного образовательного учреждения «Детский сад № 17 общеразвивающего вида»;

1.2 «За разработку образовательных программ и учебно-методических пособий для образовательных учреждений»:

Стародумову Елену Владимировну – учителя истории и обществознания, педагога дополнительного образования муниципального бюджетного общеобразовательного учреждения «Средняя школа № 10»;

педагогический коллектив муниципального автономного общеобразовательного учреждения «Средняя школа № 43»;

1.3 «За создание научно-практических разработок, оказывающих эффективное влияние на развитие качества образования в Петропавловск-Камчатском городском округе» кафедре эстетического воспитания и художественного образования муниципального автономного общеобразовательного учреждения «Средняя школа № 33 с углубленным изучением отдельных предметов».

2. Направить настоящее постановление в газету «Град Петра и Павла» для официального опубликования и разместить на официальных сайтах Городской Думы Петропавловск-Камчатского городского округа и администрации Петропавловск-Камчатского городского округа в информационно-телекоммуникационной сети «Интернет».

Глава
Петропавловск-Камчатского
городского округа
К.Г. Слыщенко

АДМИНИСТРАЦИЯ
ПЕТРОПАВЛОВСК-КАМЧАТСКОГО ГОРОДСКОГО ОКРУГА

ВЫПСКА из РАСПОРЯЖЕНИЯ

13.09.2016 г. № 227-р

О награждении в связи с 276-летием со дня основания города Петропавловска-Камчатского

В соответствии с Решением Городской Думы Петропавловск-Камчатского городского округа от 31.10.2013 № 145-нд «О наградах и почетных званиях Петропавловск-Камчатского городского округа», за плодотворный добросовестный труд, высокий профессионализм и в связи с 276-летием со дня основания города Петропавловска-Камчатского

1. Наградить Почетной грамотой Главы администрации Петропавловск-Камчатского городского округа:

1.1 Басову Киру Викторовну, главного специалиста-эксперта отдела по обеспечению деятельности административной комиссии Контрольного управления администрации Петропавловск-Камчатского городского округа;

1.2 Бочкова Александра Сергеевича, начальника отдела гражданской обороны и защиты населения муниципального казенного учреждения «Центр управления кризисными ситуациями города Петропавловска-Камчатского»;

1.3 Вернигора Ольгу Валерьевну, старшую медицинскую сестру консультативно-диагностической поликлиники государственного бюджетного учреждения здравоохранения «Камчатская краевая больница им. А.С. Лукашевского»;

1.4 Гаукину Светлану Хатмулловну, ведущего инспектора по контролю за исполнением поручений организационного отдела Управления архитектуры, градостроительства и земельных отношений администрации Петропавловск-Камчатского городского округа;

1.5 Дёмину Елену Евлогиевну, ведущего юрисконсульта организационно-правового отдела муниципального автономного учреждения «Управление пассажирского транспорта Петропавловск-Камчатского городского округа»;

1.6 Зубкову Ольгу Александровну, заместителя главного врача по медицинской части государственного бюджетного учреждения здравоохранения «Камчатская краевая больница им. А.С. Лукашевского»;

1.7 Егорову Светлану Борисовну, мойщика посуды столовой федерального государственного бюджетного образовательного учреждения высшего профессионального образования «Камчатский государственный технический университет»;

1.8 Еделькину Анастасию Владимировну, ведущего консультанта отдела ведения реестра и регистрации муниципальной собственности Управления экономического развития и имущественных отношений администрации Петропавловск-Камчатского городского округа;

1.9 Карепову Юлию Валерьевну, консультанта отдела экономического анализа и мониторинга Управления экономического развития и имущественных отношений администрации Петропавловск-Камчатского городского округа;

1.10 Кознову Наталью Владимировну, Заслуженного работника культуры Российской Федерации, преподавателя по классу хора муниципального автономного учреждения дополнительного образования «Детская музыкальная школа № 6»;

1.11 Колина Дмитрия Васильевича, врача-травматолога-ортопеда травматологического отделения государственного бюджетного учреждения здравоохранения «Камчатская краевая больница им. А.С. Лукашевского»;

1.13 Костылеву Лидию Николаевну, заместителя главного врача по поликлинической работе, врача-невролога государственного бюджетного учреждения здравоохранения «Камчатская краевая больница им. А.С. Лукашевского»;

1.14 Лаврентьеву Наталью Борисовну, заместителя главного врача по кадровой работе государственного бюджетного учреждения здравоохранения «Камчатская краевая больница им. А.С. Лукашевского»;

1.15 Лобановскую Светлану Максимовну, специалиста 1 разряда отдела аренды Управления архитектуры, градостроительства и земельных отношений администрации Петропавловск-Камчатского городского округа;

1.16 Логачеву Ольгу Дмитриевну, директора краевого государственного образовательного бюджетного учреждения «Камчатская школа-интернат для обучающихся с ограниченными возможностями здоровья»;

1.17 Майорову Анжелу Александровну, консультанта отдела муниципального жилищного контроля Контрольного управления администрации Петропавловск-Камчатского городского округа;

1.18 Макарова Евгения Константиновича, начальника контрольно-ревизорского отдела муниципального автономного учреждения «Управление пассажирского транспорта Петропавловск-Камчатского городского округа»;

1.19 Марченко Сергея Анатольевича, начальника отдела единой дежурно-диспетчерской службы муниципального казенного учреждения «Центр управления кризисными ситуациями города Петропавловск-Камчатского»;

1.20 Мена Константина Енчеровича, сержанта внутренней службы, старшего инструктора-пожарного (спасателя) федерального государственного казенного учреждения «Специализированная пожарно-спасательная часть Федеральной противопожарной службы по Камчатскому краю»;

1.21 Орешкину Оксану Сергеевну, заместителя начальника отдела учета и отчетности Управления финансов администрации Петропавловск-Камчатского городского округа;

1.22 Передерия Михаила Владимировича, начальника отдела технического контроля и эксплуатации муниципального казенного учреждения «Управление благоустройства города Петропавловск-Камчатского»;

1.23 Петрова Александра Юрьевича, начальника пожарно-спасательной части № 1 федерального государственного казенного учреждения «Отряд Федеральной противопожарной службы по Камчатскому краю»;

1.24 Самигуллина Рината Радисовича, руководителя ансамбля спортивного балетного танца «Кантилена» муниципального автономного учреждения культуры «Дом культуры и досуга «Апрель»;

1.25 Сандркину Светлану Борисовну, специалиста-эксперта отдела архивного обеспечения Агентства записи актов гражданского состояния Камчатского края;

1.26 Саньковича Валерия Анатольевича, начальника отдела благоустройства и природопользования Управления городского хозяйства администрации Петропавловск-Камчатского городского округа;

1.27 Спицыну Юлию Алексеевну, заместителя начальника отдела методического обеспечения Управления организации муниципальных закупок администрации Петропавловск-Камчатского городского округа;

1.28 Токарева Владимира Викторовича, грузчика столовой федерального государственного бюджетного образовательного учреждения высшего профессионального образования «Камчатский государственный технический университет»;

1.29 Толстова Дмитрия Васильевича, автослесаря станции технического обслуживания «Капромет» индивидуального предпринимателя Филиппова Андрея Юрьевича;

1.30 Углицких Тамару Ивановну, директора муниципального бюджетного общеобразовательного учреждения «Лицей № 46» Петропавловск-Камчатского городского округа;

1.31 Хорунжего Александра Анатольевича, заместителя начальника отдела контроля благоустройства территории Контрольного управления администрации Петропавловск-Камчатского городского округа;

1.32 Черкасову Лилиану Валентиновну, инженера 1 категории отдела технического контроля и эксплуатации муниципального казенного учреждения «Управление благоустройства города Петропавловск-Камчатского»;

1.33 Чумакову Александру Витальевну, специалиста по учебно-методической работе факультета повышения квалификации специалистов и дополнительных образовательных услуг населению федерального государственного бюджетного образовательного учреждения высшего профессионального образования «Камчатский государственный технический университет»;

1.34 Шевохутдинову Валентину Викторовну, заместителя директора по учебно-производственной работе краевого государственного профессионального образовательного автономного учреждения «Камчатский политехнический техникум».

*Глава администрации
Петропавловск-Камчатского
городского округа
Д.В. Зайцев*

АДМИНИСТРАЦИЯ
ПЕТРОПАВЛОВСК-КАМЧАТСКОГО ГОРОДСКОГО ОКРУГА

РАСПОРЯЖЕНИЕ

19.09.2016 г. № 235-р

О признании утратившим силу распоряжения администрации Петропавловск-Камчатского городского округа от 03.02.2016 № 25-р «Об осуществлении Управлением архитектуры, градостроительства и земельных отношений администрации Петропавловск-Камчатского городского округа – муниципальным учреждением от имени администрации Петропавловск-Камчатского городского округа функций и полномочий учредителя муниципального казенного учреждения «Управление капитального строительства и ремонта»

В целях приведения правовых актов администрации Петропавловск-Камчатского городского округа в соответствие с муниципальными правовыми актами Петропавловск-Камчатского городского округа

1. Признать утратившим силу распоряжение администрации Петропавловск-Камчатского городского округа от 03.02.2016 № 25-р «Об осуществлении Управлением архитектуры, градостроительства и земельных отношений администрации Петропавловск-Камчатского городского округа – муниципальным учреждением от имени администрации Петропавловск-Камчатского городского округа функций и полномочий учредителя муниципального казенного учреждения «Управление капитального строительства и ремонта».

2. Управлению делами администрации Петропавловск-Камчатского городского округа опубликовать настоящее распоряжение в газете «Град Петра и Павла» и разместить на официальном сайте администрации Петропавловск-Камчатского городского округа в информационно-телекоммуникационной сети «Интернет».

3. Настоящее распоряжение вступает в силу после дня его официального опубликования и распространяется на правоотношения, возникшие с 06.08.2016.

4. Контроль за исполнением настоящего распоряжения возложить на руководителя Управления архитектуры, градостроительства и земельных отношений администрации Петропавловск-Камчатского городского округа.

*Глава администрации
Петропавловск-Камчатского
городского округа
Д.В. Зайцев*

АДМИНИСТРАЦИЯ
ПЕТРОПАВЛОВСК-КАМЧАТСКОГО ГОРОДСКОГО ОКРУГА

РАСПОРЯЖЕНИЕ

22.09.2016 г. № 238-р

О признании утратившими силу некоторых распоряжений администрации Петропавловск-Камчатского городского округа

В целях приведения правовых актов администрации Петропавловск-Камчатского городского округа в соответствие с муниципальными правовыми актами Петропавловск-Камчатского городского округа

1. Признать утратившими силу:

1.1 распоряжение администрации Петропавловск-Камчатского городского округа от 28.12.2015 № 371-р «Об осуществлении Управлением культуры, спорта и социального развития администрации Петропавловск-Камчатского городского округа – муниципального учреждения от имени администрации Петропавловск-Камчатского городского округа полномочий учредителя муниципальных учреждений»;

1.2 распоряжение администрации Петропавловск-Камчатского городского округа от 19.02.2016 № 44-р «О внесении изменений в распоряжение администрации Петропавловск-Камчатского городского округа от 28.12.2015 № 371-р «Об осуществлении Управлением культуры, спорта и социального развития администрации Петропавловск-Камчатского городского округа – муниципального учреждения от имени администрации Петропавловск-Камчатского городского округа полномочий учредителя муниципальных учреждений».

2. Управлению делами администрации Петропавловск-Камчатского городского округа опубликовать настоящее распоряжение в газете «Град Петра и Павла» и разместить на официальном сайте администрации Петропавловск-Камчатского городского округа в информационно-телекоммуникационной сети «Интернет».

3. Настоящее распоряжение вступает в силу после дня его официального опубликования и распространяется на правоотношения, возникшие с 03.09.2016.

4. Контроль за исполнением настоящего распоряжения возложить на начальника Управления культуры, спорта и социального развития администрации Петропавловск-Камчатского городского округа.

*Исполняющий полномочия
Главы администрации
Петропавловск-Камчатского
городского округа
В.Ю. Иваненко*

Повторно, в связи с технической ошибкой

АДМИНИСТРАЦИЯ
ПЕТРОПАВЛОВСК-КАМЧАТСКОГО ГОРОДСКОГО ОКРУГА

ПОСТАНОВЛЕНИЕ

12.09.2016 г. № 1757

О внесении изменений в постановление администрации Петропавловск-Камчатского городского округа от 13.10.2011 № 2727 «Об антинаркотической комиссии Петропавловск-Камчатского городского округа»

В связи с произошедшими структурными и кадровыми изменениями в администрации Петропавловск-Камчатского городского округа

ПОСТАНОВЛЯЮ:

1. Внести в постановление администрации Петропавловск-Камчатского городского округа от 13.10.2011 № 2727 «Об антинаркотической комиссии Петропавловск-Камчатского городского округа» следующие изменения:

1.1 пункт 4 изложить в следующей редакции:

«4. Контроль за исполнением настоящего постановления возложить на первого заместителя Главы администрации Петропавловск-Камчатского городского округа.»;

1.2 в Положении об антинаркотической комиссии Петропавловск-Камчатского городского округа:

1.2.1 в пункте 1.3:

- слова «Управлением Федеральной службы Российской Федерации по контролю за оборотом наркотиков по Камчатскому краю,» исключить;

- слова «Управлением Министерства внутренних дел России по г. Петропавловску-Камчатскому» заменить словами «Управлением Министерства внутренних дел Российской Федерации по городу Петропавловску-Камчатскому»;

1.2.2 пункт 3.1 изложить в следующей редакции:

«3.1. Состав Комиссии утверждается постановлением администрации Петропавловск-Камчатского городского округа и состоит из председателя, заместителя председателя, секретаря и членов Комиссии.»;

1.2.3 пункт 3.2 изложить в следующей редакции:

«3.2. в состав Комиссии входят: представители органов администрации городского округа, а также по согласованию представители Управления Министерства внутренних дел Российской Федерации по городу Петропавловску-Камчатскому, Управления Федеральной службы безопасности Российской Федерации по Камчатскому краю, депутаты Городской Думы Петропавловск-Камчатского городского округа. в состав Комиссии по согласованию могут включаться представители иных организаций независимо от их организационно-правовой формы.»;

1.2.4 в пункте 4.5 слова «Территориальный центр управления кризисными ситуациями» заменить словами «Центр управления кризисными ситуациями города Петропавловска-Камчатского».

1.3 состав антинаркотической комиссии Петропавловск-Камчатского городского округа изложить в редакции согласно приложению к настоящему постановлению.

2. Управлению делами администрации Петропавловск-Камчатского городского округа опубликовать настоящее постановление в газете «Град Петра и Павла» и разместить на официальном сайте администрации Петропавловск-Камчатского городского округа в информационно-телекоммуникационной сети «Интернет».

3. Контроль за исполнением настоящего постановления возложить на первого заместителя Главы администрации Петропавловск-Камчатского городского округа.

**Глава администрации
Петропавловск-Камчатского
городского округа
Д.В. Зайцев**

**Приложение
к постановлению администрации
Петропавловск-Камчатского
городского округа
от 12.09.2016 № 1757**

**Приложение 2
к постановлению администрации
Петропавловск-Камчатского
городского округа
от 13.10.2011 № 2727**

Состав антинаркотической комиссии Петропавловск-Камчатского городского округа

Председатель:

Шайгородский Г.А. – начальник Управления образования администрации Петропавловск-Камчатского городского округа.

Заместитель председателя:

Манойлова Т.Л. – заместитель начальника Управления образования администрации Петропавловск-Камчатского городского округа.

Секретарь:

Яблочков А.М. – специалист-эксперт отдела контроля, ревизий и мониторинга Управления образования администрации Петропавловск-Камчатского городского округа.

Члены:

Кокорин Д.О. – оперуполномоченный Управления Федеральной службы безопасности Российской Федерации по Камчатскому краю (по согласованию);

Норко Т.Ю. – начальник отдела по обеспечению деятельности комиссии по делам несовершеннолетних Управления образования администрации Петропавловск-Камчатского городского округа;

Смирнов С.И. – депутат Городской Думы Петропавловск-Камчатского городского округа (по согласованию);

Соловьева Л.В. – и. о. начальника Управления культуры, спорта и социального развития администрации Петропавловск-Камчатского городского округа;

Ткаченко П.Г. – оперуполномоченный Управления Федеральной службы безопасности Российской Федерации по Камчатскому краю (по согласованию);

Фёдоров Д.С. – депутат Городской Думы Петропавловск-Камчатского городского округа (по согласованию);

Шахлович И.Н. – заместитель начальника отдела профилактической работы и антитеррористической защищенности Управления по обеспечению безопасности жизнедеятельности населения администрации Петропавловск-Камчатского городского округа;

Шучалин А.М. – начальник Управления Министерства внутренних дел Российской Федерации по городу Петропавловску-Камчатскому, полковник полиции (по согласованию).

АДМИНИСТРАЦИЯ
ПЕТРОПАВЛОВСК-КАМЧАТСКОГО ГОРОДСКОГО ОКРУГА

ПОСТАНОВЛЕНИЕ

19.09.2016 г. № 1812

Об утверждении стоимости услуг, предоставляемых согласно гарантированному перечню услуг по погребению специализированной службой по вопросам похоронного дела муниципального унитарного предприятия Петропавловск- Камчатского городского округа «Лотос-М» на 2017 год

В целях реализации положений Федерального закона от 12.01.1996 № 8-ФЗ «О погребении и похоронном деле», статьи 16 Федерального закона от 06.10.2003 № 131-ФЗ «Об общих принципах организации местного самоуправления в Российской Федерации», постановления Правительства Камчатского края от 17.02.2009 № 77-П «О возмещении специализированной службе по вопросам похоронного дела стоимости услуг по гарантированному перечню услуг по погребению на безвозмездной основе и выплате социального пособия на погребение отдельных категорий граждан»

ПОСТАНОВЛЯЮ:

1. Утвердить стоимость услуг, предоставляемых согласно гарантированному перечню услуг по погребению специализированной службой по вопросам похоронного дела муниципального унитарного предприятия Петропавловск-Камчатского городского округа «Лотос-М», на 2017 год для следующих категорий:

1.1 супругу, родственнику, законному представителю или иному лицу, взявшему на себя обязанность осуществить погребение, которому гарантируется на безвозмездной основе оказание услуг в соответствии с гарантированным перечнем услуг по погребению, согласно приложению 1;

1.2 умершим (погибшим) при отсутствии супруга, родственников либо законного представителя умершего, или при невозможности осуществить им погребение, а также при отсутствии иных лиц, взявших на себя обязанность осуществить погребение; умерших, личность которых не установлена органами внутренних дел, согласно приложению 2.

2. Управлению делами администрации Петропавловск-Камчатского городского округа опубликовать настоящее постановление в газете «Град Петра и Павла» и разместить на официальном сайте администрации Петропавловск-Камчатского городского округа в информационно-телекоммуникационной сети «Интернет».

3. Настоящее постановление вступает в силу с 01.01.2017.

4. Признать утратившими силу с 01.01.2017:

4.1 постановление администрации Петропавловск-Камчатского городского округа от 10.07.2015 № 1693 «Об утверждении стоимости услуг, предоставляемых согласно гарантированному перечню услуг по погребению специализированной службой по вопросам похоронного дела муниципального унитарного предприятия Петропавловск-Камчатского городского округа «Лотос-М» на 2016 год»;

4.2 постановление администрации Петропавловск-Камчатского городского округа от 17.11.2015 № 2593 «О внесении изменения в постановление администрации Петропавловск-Камчатского городского округа от 10.07.2015 № 1693 «Об утверждении стоимости услуг, предоставляемых согласно гарантированному перечню услуг по погребению специализированной службой по вопросам похоронного дела муниципального унитарного предприятия Петропавловск-Камчатского городского округа «Лотос – М» на 2016 год».

5. Контроль за исполнением настоящего постановления возложить на начальника Управления образования администрации Петропавловск-Камчатского городского округа.

**Глава администрации
Петропавловск-Камчатского
городского округа
Д.В. Зайцев**

**Приложение 1
к постановлению администрации
Петропавловск-Камчатского
городского округа
от 19.09.2016 № 1812**

**Стоимость услуг,
предоставляемых согласно
гарантированному перечню услуг
по погребению специализированной службой
по вопросам похоронного дела муниципального
унитарного предприятия Петропавловск-
Камчатского городского округа «Лотос-М»,
на безвозмездной основе супругу, родственнику,
законному представителю или иному лицу,
взявшему на себя обязанность осуществить
погребение, на 2017 год**

№ п/п	Наименование услуги	Единица измерения	Стоимость услуги (руб.)
1	Предоставление гроба деревянного с обивкой из ситца длиной:		

№ п/п	Наименование услуги	Единица измерения	Стоимость услуги (руб.)
1.1	от 1,4 м до 2,2 м	шт.	6 299
1.2	от 1,0 м до 1,4 м	шт.	3 990
1.3	от 0,6 м до 1,0 м	шт.	2 885
2	Предоставление памятника деревянного с именной табличкой, в том числе:	шт.	1 858
2.1	- памятник	шт.	1 570
2.2	- табличка	шт.	288
3	Доставка гроба и других предметов, необходимых для погребения	услуга	1 112
4	Перевозка тела умершего на кладбище	час	1 797
5	Рытье могилы размерами:		
5.1	2,3*1,0*1,5м	шт.	12 045
5.2	1,5*0,7*1,5м	шт.	5 947
5.3	1,0*0,6*1,5м	шт.	3 751
6	Захоронение размерами:		
6.1	2,3*1,0*1,5м	шт.	1 521
6.2	1,5*0,7*1,5м	шт.	885
6.3	1,0*0,6*1,5м	шт.	754
7	Итого стоимость гарантированного перечня услуг при захоронении в могилу размерами:		
7.1	2,3*1,0*1,5м		24 632
7.2	1,5*0,7*1,5м		15 589
7.3	1,0*0,6*1,5м		12 157

Приложение 2
к постановлению администрации
Петропавловск-Камчатского
городского округа
от 19.09.2016 № 1812

**Стоимость услуг,
предоставляемых согласно
гарантированному перечню услуг
по погребению специализированной службой
по вопросам похоронного дела муниципального
унитарного предприятия «Лотос-М», умершим
(погибшим) при отсутствии супруга, родственников
либо законного представителя умершего, или
при невозможности осуществить им погребение,
а также при отсутствии иных лиц, взявших на себя
обязанность осуществить погребение; умерших,
личность которых не установлена органами
внутренних дел на 2017 год**

№ п/п	Наименование услуги	Единица измерения	Стоимость услуги (руб.)
1	Гроб деревянный без обивки с ситцем для облачения длиной:		
1.1	от 1,4м до 2,2м	шт.	4 586
1.2	от 1,0м до 1,5м	шт.	2 837
1.3	от 0,6м до 1,0м	шт.	2 032
2	Столбик с регистрационной табличкой	шт.	400
3	Погрузка гроба и регистрационного столбика, выгрузка гроба у морга, вынос гроба с телом (останками) умершего из морга с установкой в автомобиль, доставка до места захоронения:		
3.1	от 1,4м до 2,2м; от 1,0м до 1,4 м	услуга	5 410
3.2	от 0,6 до 1,0 м	услуга	3 601
4	Рытье могилы размерами:		
4.1	2,3*1,0*1,5м	шт.	9 985
4.2	1,5*0,7*1,5м	шт.	5 441
4.3	1,0*0,6*1,5м	шт.	3 547
5	Захоронение и установка столбика с регистрационной табличкой размерами:		
5.1	2,3*1,0*1,5м	услуга	1 521
5.2	1,5*0,7*1,5м	услуга	885

№ п/п	Наименование услуги	Единица измерения	Стоимость услуги (руб.)
5.3	1,0*0,6*1,5м	услуга	754
6	Итого стоимость гарантированного перечня услуг при захоронении в могилу размерами:		
6.1	2,3*1,0*1,5м		21 902
6.2	1,5*0,7*1,5м		14 973
6.3	1,0*0,6*1,5м		10 334

Примечание: облачение тела умершего включено в стоимость гроба (п.1)

АДМИНИСТРАЦИЯ
ПЕТРОПАВЛОВСК-КАМЧАТСКОГО ГОРОДСКОГО ОКРУГА

ПОСТАНОВЛЕНИЕ

20.09.2016 г. № 1824

О внесении изменений в постановление администрации Петропавловск-Камчатского городского округа от 01.07.2015 № 1557 «Об утверждении Примерного положения о системе оплаты труда работников муниципальных учреждений, в отношении которых Комитет городского хозяйства администрации Петропавловск- Камчатского городского округа является отраслевым органом»

В соответствии с решением Петропавловск-Камчатского городского округа от 22.04.2009 № 477-р «Об утверждении структуры Петропавловск-Камчатского городского округа», в целях упорядочения оплаты труда, обеспечения единого подхода к системе организации оплаты труда работников муниципальных учреждений, в отношении которых Управление городского хозяйства администрации Петропавловск-Камчатского городского округа осуществляет функции и полномочия учредителя

ПОСТАНОВЛЯЮ:

1. Внести в постановление администрации Петропавловск-Камчатского городского округа от 01.07.2015 № 1557 «Об утверждении Примерного положения о системе оплаты труда работников муниципальных учреждений, в отношении которых Комитет городского хозяйства администрации Петропавловск-Камчатского городского округа является отраслевым органом» следующие изменения:

1.1 наименование изложить в следующей редакции:

«Об утверждении Примерного положения о системе оплаты труда работников муниципальных учреждений, в отношении которых Управление городского хозяйства администрации Петропавловск-Камчатского городского округа осуществляет функции и полномочия учредителя»;

1.2 пункт 1 изложить в следующей редакции:

«1. Утвердить Примерное положение о системе оплаты труда работников муниципальных учреждений, в отношении которых Управление городского хозяйства администрации Петропавловск-Камчатского городского округа осуществляет функции и полномочия учредителя, согласно приложению.»;

1.3 пункт 4 изложить в следующей редакции:

«4. Контроль за исполнением настоящего постановления возложить на руководителя Управления городского хозяйства администрации Петропавловск-Камчатского городского округа.»;

1.4 в приложении:

1.4.1 наименование изложить в следующей редакции:

«Примерное положение о системе оплаты труда работников муниципальных учреждений, в отношении которых Управление городского хозяйства администрации Петропавловск-Камчатского городского округа осуществляет функции и полномочия учредителя»;

1.4.2 пункт 1.1 изложить в следующей редакции:

«1.1. Настоящее Примерное положение о системе оплаты труда работников муниципальных учреждений, в отношении которых Управление городского хозяйства администрации Петропавловск-Камчатского городского округа осуществляет функции и полномочия учредителя, (далее – Примерное положение) разработано в целях упорядочения оплаты труда, обеспечения единого подхода к системе организации труда, а также обеспечения социальных гарантий, защиты трудовых прав стимулирования труда работников и определяет основы системы оплаты труда и порядок формирования оплаты труда работников муниципальных казенных (автономных) учреждений, в отношении которых Управление городского хозяйства администрации Петропавловск-Камчатского городского округа осуществляет функции и полномочия учредителя (далее – Учреждения) и включает в себя:

- рекомендуемые размеры окладов (должностных окладов) (далее – оклад) профессиональным квалификационным группам (далее – ПКГ);

- выплаты компенсационного характера;

- выплаты стимулирующего характера;

- условия оплаты труда руководителя, заместителей руководителя, главного бухгалтера Учреждений.»;

1.4.3 пункт 1.4 изложить в следующей редакции:

«1.4. Фонд оплаты труда формируется Учреждением по согласованию с Управлением городского хозяйства Петропавловск-Камчатского городского округа (далее – Учредитель), исходя из лимитов бюджетных обязательств Петропавловск-Кам-

чатского городского округа (далее – городской округ) доведенных учредителю на соответствующий финансовый год (финансовый год и плановый период) и иной приносящей доход деятельности Учреждения.»;

1.4.4 в пункте 2.1 исключить слово «Рекомендуемые», слово «размеры» заменить словом «Размеры»;

1.4.5 пункт 2.3 изложить в следующей редакции:

«2.3. Повышение размеров должностных окладов работников Учреждения производится в соответствии с решением о бюджете Петропавловск-Камчатского городского округа на соответствующий финансовый год (соответствующий финансовый год и плановый период). при увеличении (индексации) размеров должностных окладов, его размер подлежит округлению до целого рубля в сторону увеличения.»;

1.4.6 в пункте 2.5 слова «отраслевым органом» заменить словом «Учредителем»;

1.4.7 в пункте 2.7 слова «совмещению» заменить словами «совместительству»;

1.4.8 пункт 2.10 изложить в следующей редакции:

«2.10. Месячная заработная плата работника учреждения, полностью отработавшего норму рабочего времени и выполнившего нормы труда (трудовые обязанности) предельным размером не ограничивается и не может быть ниже минимального размера оплаты.»;

1.4.9 пункт 2.11 изложить в следующей редакции:

«2.11. Формирование годового фонда оплаты труда работников муниципальных учреждений производится в пределах утвержденной численности работников для следующих выплат:

- оклад работников, установленного штатным расписанием на основании профессиональных групп, согласно приложению в размере 12 окладов в год;

- выплаты за интенсивность и высокие результаты работы в размере 3-х окладов в год;

- выплату за выслугу лет в размере 3-х лет в год;

- премии по основным результатам деятельности в размере 11 окладов в год.»;

1.4.10 в абзаце втором пункта 3.1 слова «от 1 до 3» заменить словами «от 1 до 8»;

1.4.11 абзац 2 пункта 3.3 изложить в следующей редакции:

«3.3. Размеры выплат стимулирующего характера руководителю муниципального учреждения определяются с учетом результатов деятельности муниципального учреждения в соответствии с трудовым договором, критериями оценки и целевыми показателями эффективности работы муниципального учреждения, утверждаемых правовым актом учредителя.

Условия и критерии определения стимулирующих выплат руководителю муниципального учреждения определяются правовым актом учредителя.»;

1.4.12 раздел 4 изложить в редакции согласно приложению 1;

1.4.13 раздел 5 изложить в редакции согласно приложению 2;

1.4.14 раздел 6 изложить в редакции согласно приложению 3;

1.4.15 наименование приложения изложить в следующей редакции:

«Примерное положение о системе оплаты труда работников муниципальных учреждений, в отношении которых Управление городского хозяйства администрации Петропавловск-Камчатского городского округа осуществляет функции и полномочия учредителя».

2. Управлению делами администрации Петропавловск-Камчатского городского округа опубликовать настоящее постановление в газете «Град Петра и Павла» и разместить на официальном сайте администрации Петропавловск-Камчатского городского округа в информационно-телекоммуникационной сети «Интернет».

3. Настоящее постановление вступает в силу после дня его официального опубликования.

4. Контроль за исполнением настоящего постановления возложить на руководителя Управления городского хозяйства администрации Петропавловск-Камчатского городского округа.

**Глава администрации
Петропавловск-Камчатского
городского округа
Д.В. Зайцев**

**Приложение 1
к постановлению администрации
Петропавловск-Камчатского
городского округа
от 20.09.2016 № 1824**

4. Порядок и условия установления выплат компенсационного характера

4.1. Выплаты компенсационного характера работникам Учреждения, занятым на работах с вредными и (или) опасными условиями труда, устанавливаются с учетом требований статьи 147 Трудового кодекса Российской Федерации.

Выплаты компенсационного характера работникам Учреждения, занятым в местностях с особыми климатическими условиями, устанавливаются с учетом требований статьи 148 Трудового кодекса Российской Федерации.

Выплаты компенсационного характера в других случаях выполнения работ в условиях, отклоняющихся от нормальных, устанавливаются с учетом требований статьи 149 Трудового кодекса Российской Федерации.

4.2. Оплата труда работников Учреждения, занятых на тяжелых работах, работах с вредными, опасными и иными особыми условиями труда, производится в повышенном размере в соответствии с законодательством Российской Федерации.

Минимальные размеры повышения оплаты труда работникам Учреждения, занятым на тяжелых работах, работах с вредными и (или) опасными и иными особыми условиями труда, и условия указанного повышения устанавливаются в соответствии со статьями 146, 147, 154 Трудового кодекса Российской Федерации.

4.3. в порядке и размерах, определенных Трудовым кодексом Российской Федерации и настоящим Примерным положением, работникам Учреждения рекомендуется устанавливать следующие компенсационные выплаты:

- за работу в ночное время (за каждый час работы с 22 часов до 06 часов утра).

Рекомендуемый размер доплаты – 35 процентов части оклада за час работы работника:

- водителям легковых автомобилей за ненормированный рабочий день до 25 процентов от оклада;

- водителям легковых автомобилей за работу в ночное время 35 процентов от оклада.

Основанием для этих выплат является локальный правовой акт Учреждения.

4.4. Порядок начисления и выплаты доплат за совмещение профессий (должностей), за исполнение обязанностей временно отсутствующего работника без освобождения от работы устанавливается локальным правовым актом Учреждения.

4.5. Повышенная оплата за работу в выходные и нерабочие праздничные дни производится работникам Учреждения, привлекаемым к работе в выходные и нерабочие праздничные дни. Размер доплаты устанавливается в соответствии со статьей 153 Трудового кодекса Российской Федерации.

4.6. Сверхурочная работа оплачивается в соответствии со статьей 152 Трудового кодекса Российской Федерации.

4.7. к заработной плате работников Учреждения применяются:

- районный коэффициент;

- процентные надбавки за стаж работы в районах Крайнего Севера и приравненных к ним местностям в соответствии с Законом Российской Федерации от 19.02.1993 № 4520-1 «О государственных гарантиях и компенсациях для лиц, работающих и проживающих в районах Крайнего Севера и приравненных к ним местностям».

**Приложение 2
к постановлению администрации
Петропавловск-Камчатского
городского округа
от 20.09.2016 № 1824**

5. Порядок и условия установления выплат стимулирующего характера

5.1. Стимулирующие выплаты устанавливаются работникам Учреждения с учетом критериев, позволяющих оценить результативность и качество их работы. Критерии оценки деятельности работников Учреждения, порядок и размеры выплат стимулирующего характера утверждаются коллективным договором, соглашением, локальными правовыми актами Учреждений.

5.2. Размеры выплат стимулирующего характера определяются с учетом деятельности Учреждения в пределах фонда оплаты труда.

Показатели и критерии оценки эффективности труда работников, измеряемые качественными и количественными показателями, определяются правовыми актами Учредителя с учетом специфики деятельности Учреждения.

5.3. Качественные и количественные показатели определяются для каждой конкретной стимулирующей выплаты, при достижении которых данная выплата производится.

5.4. Работникам Учреждений устанавливаются следующие стимулирующие выплаты:

- выплаты за выслугу лет;

- премиальные выплаты по итогам работы;

- выплаты за качество выполняемых работ;

- выплаты за интенсивность и высокие результаты работы.

5.5. Работникам Учреждений выплаты за выслугу лет устанавливаются в следующих размерах:

Стаж за выслугу лет	Размер в процентах к окладу
От 1 до 5 лет	10
От 5 до 10 лет	15
От 10 до 15 лет	20
Свыше 15 лет	30

Порядок начисления и выплаты ежемесячной надбавки за выслугу лет в соответствующей сфере деятельности устанавливается локальными правовыми актами Учреждения.

5.6. Премиальные выплаты по итогам работы могут производиться за соответствующий период времени (месяц, квартал, год) и выплачиваться работникам Учреждения пропорционально его вкладу в полученный результат деятельности Учреждения.

5.7. Порядок начисления и выплаты работникам Учреждения премии по итогам работы устанавливаются положением об оплате труда, утвержденным руководителем Учреждения, в пределах фонда оплаты труда работников Учреждений на текущий финансовый год. Основанием для этих выплат является локальный правовой акт Учреждения.

5.8. при премировании учитываются:

- успешное и добросовестное исполнение работником своих должностных обязанностей в соответствующем периоде;

- проявление творческой инициативы в работе;

- качественная подготовка и проведение мероприятий, связанных с уставной деятельностью Учреждения;

- участие в течение месяца в выполнении важных работ, мероприятий.

5.9. Премирование по итогам работы за месяц начисляется на должностной оклад без учета доплат и надбавок, может устанавливаться как в абсолютном значении, так и в процентном отношении к окладу. Максимальным пределом данная премия не ограничена.

5.10. Премирование по итогам работы за квартал, год может производиться при наличии экономии фонда оплаты труда в целях обеспечения материальной заинтересованности работников Учреждения в своевременном и качественном выполнении своих должностных обязанностей, повышения ответственности за порученный участок работы.

Размер премирования по итогам работы за квартал, год может устанавливаться как в абсолютном значении, так и в процентном отношении к окладу. Максимальным размером данная премия не ограничена.

5.11. Выплата за качество выполняемых работ устанавливается работникам Учреждения в целях усиления материальной заинтересованности работников в повышении качества выполняемых задач, своевременном и добросовестном исполнении своих трудовых функций, повышения уровня ответственности за порученный участок работы.

При установлении данных выплат учитываются:

- ответственное отношение к работе;

- отсутствие претензий (рекламаций) к результатам выполнения работ;

- соблюдение установленных сроков выполнения работ;

- инициатива, творчество и применение в работе современных форм и методов организации труда;

- выполнение порученной работы, связанной с обеспечением рабочего процесса или уставной деятельности Учреждения;

- качественная подготовка и своевременная сдача отчетности;

- участие в соответствующем порядке в выполнении важных работ, мероприятий.

5.11.1 Качество работы водителей транспортных средств может учитываться в форме выплат за классность:

- водителям 2-го класса – 10 процентов;

- водителям 1-го класса – 25 процентов.

Основанием для этих выплат является локальный правовой акт Учреждения. Выплата за классность выплачивается за время работы в качестве водителя. при выплате за классность следует учитывать, что квалификации третьего, второго, первого класса может быть присвоена водителю при наличии права управления определенными категориями транспортных средств:

- 3 класс – категории «В» или «С», или только «Д»;
- 2 класс – категории «В», «С», «Е» или только «Д» («Д» или «Е»);
- 1 класс – категории «В», «С», «Д» и «Е».

Квалификация второго класса может быть присвоена при непрерывном стаже работы не менее трех лет в качестве водителя автомобиля третьего класса в данном Учреждении, а квалификация первого класса – при непрерывном стаже работы не менее двух лет в качестве водителя автомобиля второго класса в данном Учреждении.

5.12. Выплата за интенсивность и высокие результаты работы устанавливается работнику с учетом критериев позволяющих оценить результативность и качество его работы, определяемых Учредителем.

Размер выплат может устанавливаться как в абсолютном значении, так и в процентном отношении к окладу. Максимальным размером данная выплата не ограничена. Основанием для этих выплат является локальный правовой акт Учреждения.

5.13. Работникам Учреждения, в пределах утвержденного на соответствующий финансовый год фонда оплаты труда, устанавливаются следующие виды единовременных поощрительных выплат:

- единовременные выплаты в связи с юбилеем;
- единовременные выплаты в связи с присвоением почетного звания, награждением правительственной наградой или почетной грамотой;
- единовременное поощрение работников Учреждения за долголетнюю и плодотворную работу в органах или учреждениях, финансируемых из бюджета Петропавловск-Камчатского городского округа не менее 15 лет в связи с выходом на пенсию.

Порядок начисления и выплаты работникам Учреждения единовременных поощрительных выплат устанавливаются в соответствии с положением об оплате труда, утвержденным руководителем Учреждения, в пределах фонда оплаты труда. Основанием для этих выплат является локальный правовой акт Учреждения.

**Приложение 3
к постановлению администрации
Петропавловск-Камчатского
городского округа
от 20.09.2016 № 1824**

6. Единовременная выплата (материальная помощь)

В рамках экономии фонда оплаты труда работникам Учреждения, в том числе руководителю Учреждения, может быть оказана единовременная материальная помощь. Единовременная материальная помощь может выплачиваться в связи с бракосочетанием (первый раз), рождением ребенка, в связи со смертью супруга (супруги) или близких родственников (родителей, детей).

Решение об оказании единовременной материальной помощи и ее конкретных размерах принимает руководитель Учреждения на основании письменного заявления работника, в соответствии с локальным правовым актом Учреждения, в пределах утвержденного фонда оплаты труда.

АДМИНИСТРАЦИЯ
ПЕТРОПАВЛОВСК-КАМЧАТСКОГО ГОРОДСКОГО ОКРУГА

ПОСТАНОВЛЕНИЕ

20.09.2016 г. № 1825

О внесении изменения в постановление администрации Петропавловск-Камчатского городского округа от 24.11.2015 № 2633 «Об утверждении документов, регулирующих деятельность муниципальных учреждений Петропавловск-Камчатского городского округа»

В целях совершенствования регулирования деятельности муниципальных учреждений Петропавловск-Камчатского городского округа

ПОСТАНОВЛЯЮ:

1. Внести в Порядок определения видов особо ценного движимого имущества автономных и бюджетных учреждений Петропавловск-Камчатского городского округа и перечней особо ценного движимого имущества автономных учреждений Петропавловск-Камчатского городского округа, утвержденный постановлением администрации Петропавловск-Камчатского городского округа от 24.11.2015 № 2633, изменение, заменив в подпункте «а» пункта 2 слова «балансовой стоимостью 100 тысяч рублей» словами «балансовая стоимость которого превышает 50 тысяч рублей».

2. Управлению делами администрации Петропавловск-Камчатского городского округа опубликовать настоящее постановление в газете «Град Петра и Павла» и разместить на официальном сайте администрации Петропавловск-Камчатского городского округа в информационно-телекоммуникационной сети «Интернет».

3. Настоящее постановление вступает в силу после дня его официального опубликования.

4. Контроль за исполнением настоящего постановления возложить на заместителя Главы администрации Петропавловск-Камчатского городского округа – руководителя Управления делами администрации Петропавловск-Камчатского городского округа.

*Глава администрации
Петропавловск-Камчатского
городского округа
Д.В. Зайцев*

АДМИНИСТРАЦИЯ
ПЕТРОПАВЛОВСК-КАМЧАТСКОГО ГОРОДСКОГО ОКРУГА

ПОСТАНОВЛЕНИЕ

20.09.2016 г. № 1826

О принятии решения о подготовке проекта планировки территории и проекта межевания территории в составе проекта планировки территории для части квартала № 22 жилого района – «Мишенный» в Северном городском планировочном районе

Руководствуясь частями 5, 8 статьи 45, статьей 46 Градостроительного кодекса Российской Федерации, в соответствии с решением Городской Думы Петропавловск-Камчатского городского округа от 23.12.2009 № 697-р «О корректировке генерального плана Петропавловск-Камчатского городского округа и утверждении его в новой редакции», Решением Городской Думы Петропавловск-Камчатского городского округа от 12.10.2010 № 294-нд «О Правилах землепользования и застройки Петропавловск-Камчатского городского округа», рассмотрев предложение Махова А.П. от 27.07.2016 № 13-02-02-00/12589/16,

ПОСТАНОВЛЯЮ:

1. Принять решение о подготовке проекта планировки территории и проекта межевания территории в составе проекта планировки территории для части квартала № 22 жилого района – «Мишенный» в Северном городском планировочном районе.

2. Махову А.П. за счет собственных средств обеспечить подготовку проекта планировки территории и проекта межевания территории, указанных в пункте 1 настоящего постановления.

3. Управлению делами администрации Петропавловск-Камчатского городского округа в течение трех дней со дня принятия настоящего постановления опубликовать его в газете «Град Петра и Павла» и разместить на официальном сайте администрации Петропавловск-Камчатского городского округа в информационно-телекоммуникационной сети «Интернет».

4. Контроль за исполнением настоящего постановления возложить на руководителя Управления архитектуры, градостроительства и земельных отношений администрации Петропавловск-Камчатского городского округа.

*Глава администрации
Петропавловск-Камчатского
городского округа
Д.В. Зайцев*

ЗАКЛЮЧЕНИЕ

о результатах публичных слушаний по вопросу предоставления разрешения на отклонение от предельных параметров разрешенного строительства объекта капитального строительства «Здание офиса» на земельном участке с кадастровым номером 41:01:0010122:3027, расположенном на улице Партизанская

19.09.2016 г.

Публичные слушания по вопросу предоставления разрешения на отклонение от предельных параметров разрешенного строительства объекта капитального строительства «Здание офиса» на земельном участке с кадастровым номером 41:01:0010122:3027, расположенном на улице Партизанская (в части уменьшения отступов с 5 до 3 метров от западной и восточной границ земельного участка) проведены в соответствии с Федеральным законом Российской Федерации от 06.10.2003 № 131-ФЗ «Об общих принципах организации местного самоуправления в Российской Федерации», Градостроительным кодексом Российской Федерации, Уставом Петропавловск-Камчатского городского округа, Решением Городской Думы Петропавловск-Камчатского городского округа от 28.04.2014 № 211-нд «О публичных слушаниях в Петропавловск-Камчатском городском округе».

Инициатором проведения публичных слушаний является Глава Петропавловск-Камчатского городского округа. Публичные слушания назначены Главой Петропавловск-Камчатского городского округа по обращению Главы администрации Петропавловск-Камчатского городского округа постановлением Главы Петропавловск-Камчатского городского округа от 31.08.2016 № 153 «О назначении публичных слушаний по вопросу предоставления разрешения на отклонение от предельных параметров разрешенного строительства объекта капитального строительства «Здание офиса» на земельном участке с кадастровым номером 41:01:0010122:3027, расположенном на улице Партизанская» (далее – постановление Главы Петропавловск-Камчатского городского округа).

Постановление Главы Петропавловск-Камчатского городского округа от 31.08.2016 № 153 о предстоящих публичных слушаниях опубликовано в газете «Град Петра и Павла» от 02.09.2016 № 39 (554) и размещено на официальных сайтах Городской Думы Петропавловск-Камчатского городского округа и администрации Петропавловск-Камчатского городского округа в информационно-телекоммуникационной сети «Интернет».

Информационное сообщение о предстоящих публичных слушаниях опубликовано в газете «Град Петра и Павла» от 02.09.2016 № 39 (554) и размещено на официальном сайте администрации Петропавловск-Камчатского городского округа в информационно-телекоммуникационной сети «Интернет».

По итогам проведения публичных слушаний, состоявшихся 19.09.2016

1. Собрание участников публичных слушаний, заслушав и обсудив сообщения докладчиков, проект заключения о результатах публичных слушаний РЕШИЛИ:
- рекомендовать Главе администрации Петропавловск-Камчатского городского округа принять решение о предоставлении разрешения на отклонение от предельных параметров разрешенного строительства объекта капитального строительства «Здание офиса» на земельном участке с кадастровым номером 41:01:0010122:3027, расположенном на улице Партизанская (в части уменьшения отступов с 5 до 3 метров от западной и восточной границ земельного участка).

ЗАКЛЮЧЕНИЕ

**о результатах публичных слушаний
по вопросу предоставления разрешения
на отклонение от предельных параметров
разрешенной реконструкции объекта
капитального строительства «Жилой дом»
на земельном участке с кадастровым
номером 41:01:0010112:1019,
расположенном на улице
Читинская, дом 17**

19.09.2016

Публичные слушания по вопросу предоставления разрешения на отклонение от предельных параметров разрешенной реконструкции объекта капитального строительства «Жилой дом» на земельном участке с кадастровым номером 41:01:0010112:1019, расположенном на улице Читинская, дом 17 (в части уменьшения отступа с 5 до 1 метра от восточной границы земельного участка) проведены в соответствии с Федеральным законом Российской Федерации от 06.10.2003 № 131-ФЗ «Об общих принципах организации местного самоуправления в Российской Федерации», Градостроительным кодексом Российской Федерации, Уставом Петропавловск-Камчатского городского округа, Решением Городской Думы Петропавловск-Камчатского городского округа от 28.04.2014 № 211-нд «О публичных слушаниях в Петропавловск-Камчатском городском округе».

Инициатором проведения публичных слушаний является Глава Петропавловск-Камчатского городского округа. Публичные слушания назначены Главой Петропавловск-Камчатского городского округа по обращению Главы администрации Петропавловск-Камчатского городского округа постановлением Главы Петропавловск-Камчатского городского округа от 31.08.2016 № 154 «О назначении публичных слушаний по вопросу предоставления разрешения на отклонение от предельных параметров разрешенной реконструкции объекта капитального строительства «Жилой дом» на земельном участке с кадастровым номером 41:01:0010112:1019, расположенном на улице Читинская, дом 17» (далее – постановление Главы Петропавловск-Камчатского городского округа).

Постановление Главы Петропавловск-Камчатского городского округа от 31.08.2016 № 154 о предстоящих публичных слушаниях опубликовано в газете «Град Петра и Павла» от 02.09.2016 № 39 (554) и размещено на официальных сайтах Городской Думы Петропавловск-Камчатского городского округа и администрации Петропавловск-Камчатского городского округа в информационно-телекоммуникационной сети «Интернет».

Информационное сообщение о предстоящих публичных слушаниях опубликовано в газете «Град Петра и Павла» от 02.09.2016 № 39 (554) и размещено на официальном сайте администрации Петропавловск-Камчатского городского округа в информационно-телекоммуникационной сети «Интернет».

По итогам проведения публичных слушаний, состоявшихся 19.09.2016

1. Собрание участников публичных слушаний, заслушав и обсудив сообщения докладчиков, проект заключения о результатах публичных слушаний РЕШИЛИ:
- рекомендовать Главе администрации Петропавловск-Камчатского городского округа принять решение о предоставлении разрешения на отклонение от предельных параметров разрешенной реконструкции объекта капитального строительства «Жилой дом» на земельном участке с кадастровым номером 41:01:0010112:1019, расположенном на улице Читинская, дом 17 (в части уменьшения отступа с 5 до 1 метра от восточной границы земельного участка).

ЗАКЛЮЧЕНИЕ

**о результатах публичных слушаний
по вопросу предоставления разрешения
на отклонение от предельных параметров
разрешенного строительства объекта
капитального строительства «Здание магазина»
(незавершенная строительством многоэтажная
автостоянка) на земельном участке
с кадастровым номером 41:01:0010119:272,
расположенном на улице Звездная**

19.09.2016

Публичные слушания по вопросу предоставления разрешения на отклонение от предельных параметров разрешенного строительства объекта капитального строительства «Здание магазина» (незавершенная строительством многоэтажная автостоянка) на земельном участке с кадастровым номером 41:01:0010119:272, расположенном на улице Звездная (без отступов от границ земельного участка) проведены в соответствии с Федеральным законом Российской Федерации от 06.10.2003 № 131-ФЗ «Об общих принципах организации местного самоуправления в Российской Федерации», Градостроительным кодексом Российской Федерации, Уставом Петропавловск-Камчатского городского округа, Решением Городской Думы Петропавловск-Камчатского городского округа от 28.04.2014 № 211-нд «О публичных слушаниях в Петропавловск-Камчатском городском округе».

Инициатором проведения публичных слушаний является Глава Петропавловск-Камчатского городского округа. Публичные слушания назначены Главой

Петропавловск-Камчатского городского округа по обращению Главы администрации Петропавловск-Камчатского городского округа постановлением Главы Петропавловск-Камчатского городского округа от 31.08.2016 № 152 «О назначении публичных слушаний по вопросу предоставления разрешения на отклонение от предельных параметров разрешенного строительства объекта капитального строительства «Здание магазина» (незавершенная строительством многоэтажная автостоянка) на земельном участке с кадастровым номером 41:01:0010119:272, расположенном на улице Звездная» (далее – постановление Главы Петропавловск-Камчатского городского округа).

Постановление Главы Петропавловск-Камчатского городского округа от 31.08.2016 № 152 о предстоящих публичных слушаниях опубликовано в газете «Град Петра и Павла» от 02.09.2016 № 39 (554) и размещено на официальных сайтах Городской Думы Петропавловск-Камчатского городского округа и администрации Петропавловск-Камчатского городского округа в информационно-телекоммуникационной сети «Интернет».

Информационное сообщение о предстоящих публичных слушаниях опубликовано в газете «Град Петра и Павла» от 02.09.2016 № 39 (554) и размещено на официальном сайте администрации Петропавловск-Камчатского городского округа в информационно-телекоммуникационной сети «Интернет».

По итогам проведения публичных слушаний, состоявшихся 19.09.2016

1. Собрание участников публичных слушаний, заслушав и обсудив сообщения докладчиков, проект заключения о результатах публичных слушаний РЕШИЛИ:
- рекомендовать Главе администрации Петропавловск-Камчатского городского округа принять решение о предоставлении разрешения на отклонение от предельных параметров разрешенного строительства объекта капитального строительства «Здание магазина» (незавершенная строительством многоэтажная автостоянка) на земельном участке с кадастровым номером 41:01:0010119:272, расположенном на улице Звездная (без отступов от границ земельного участка).

ВЫБОРЫ ДЕПУТАТОВ ЗАКОНОДАТЕЛЬНОГО СОБРАНИЯ
КАМЧАТСКОГО КРАЯ ТРЕТЬЕГО СОЗЫВА

ОКРУЖНАЯ ИЗБИРАТЕЛЬНАЯ КОМИССИЯ
ИЗБИРАТЕЛЬНОГО ОКРУГА № 5

ПОСТАНОВЛЕНИЕ

21 сентября 2016 г. № 9/14

**О результатах
выборов депутатов
Законодательного Собрания
Камчатского края третьего созыва
по одномандатному избирательному
округу № 5**

На основании данных первых экземпляров протокола № 1 территориальных избирательных комиссий об итогах голосования по одномандатному избирательному округу № 5 и в соответствии с частью 1 статьи 69 Закона Камчатского края «О выборах депутатов Законодательного Собрания Камчатского края», окружная избирательная комиссия избирательного округа № 5 постановляет:

1. Утвердить Протокол № 1 и сводную таблицу об итогах голосования по одномандатному избирательному округу № 5 (прилагается).

2. Признать результаты выборов депутатов Законодательного Собрания Камчатского края третьего созыва по одномандатному избирательному округу № 5 состоявшимися и действительными.

3. Установить что депутатом Законодательного Собрания Камчатского края третьего созыва по одномандатному избирательному округу № 5 избран Пономарев Валерий Андреевич.

4. Опубликовать настоящее постановление в газете «Град Петра и Павла».

*Председатель
окружной избирательной комиссии
избирательного округа № 5
Я.В. Кострова*

*Секретарь
окружной избирательной комиссии
избирательного округа № 5
С.В. Графская*

ВЫБОРЫ ДЕПУТАТОВ ЗАКОНОДАТЕЛЬНОГО СОБРАНИЯ
КАМЧАТСКОГО КРАЯ ТРЕТЬЕГО СОЗЫВА

ОКРУЖНАЯ ИЗБИРАТЕЛЬНАЯ КОМИССИЯ
ИЗБИРАТЕЛЬНОГО ОКРУГА № 2

ПОСТАНОВЛЕНИЕ

21 сентября 2016 г. № 10/13

**О результатах
выборов депутатов
Законодательного Собрания
Камчатского края третьего созыва
по одномандатному избирательному
округу № 2**

На основании данных первых экземпляров протокола № 1 территориальных избирательных комиссий об итогах голосования по одномандатному избирательному округу № 2 и в соответствии с частью 1 статьи 69 Закона Камчатского

ВЫБОРЫ ДЕПУТАТОВ ЗАКОНОДАТЕЛЬНОГО СОБРАНИЯ
КАМЧАТСКОГО КРАЯ ТРЕТЬЕГО СОЗЫВА

ОКРУЖНАЯ ИЗБИРАТЕЛЬНАЯ КОМИССИЯ
ИЗБИРАТЕЛЬНОГО ОКРУГА № 7

ПОСТАНОВЛЕНИЕ

21 сентября 2016 г. № 11/19

О результатах выборов депутатов Законодательного Собрания Камчатского края третьего созыва по одномандатному избирательному округу № 7

На основании данных первых экземпляров протокола № 1 территориальных избирательных комиссий об итогах голосования по одномандатному избирательному округу № 7 и в соответствии с частью 1 статьи 69 Закона Камчатского края «О выборах депутатов Законодательного Собрания Камчатского края», окружная избирательная комиссия избирательного округа № 7 постановляет:

1. Утвердить Протокол № 1 и сводную таблицу об итогах голосования по одномандатному избирательному округу № 7 (прилагается).
2. Признать результаты выборов депутатов Законодательного Собрания Камчатского края третьего созыва по одномандатному избирательному округу № 7 состоявшимися и действительными.
3. Установить что депутатом Законодательного Собрания Камчатского края третьего созыва по одномандатному избирательному округу № 7 избран Шамоян Рашид Фероевич.
4. Опубликовать настоящее постановление в газете «Град Петра и Павла».

*Председатель
окружной избирательной комиссии
избирательного округа № 7
Я.В. Костроба*

*Секретарь
окружной избирательной комиссии
избирательного округа № 7
С.В. Графская*

ВЫБОРЫ ДЕПУТАТОВ ЗАКОНОДАТЕЛЬНОГО СОБРАНИЯ
КАМЧАТСКОГО КРАЯ ТРЕТЬЕГО СОЗЫВА

ОКРУЖНАЯ ИЗБИРАТЕЛЬНАЯ КОМИССИЯ
ИЗБИРАТЕЛЬНОГО ОКРУГА № 1

ПОСТАНОВЛЕНИЕ

21 сентября 2016 г. № 12/18

О результатах выборов депутатов Законодательного Собрания Камчатского края третьего созыва по одномандатному избирательному округу № 1

На основании данных первых экземпляров протокола № 1 территориальных избирательных комиссий об итогах голосования по одномандатному избирательному округу № 1 и в соответствии с частью 1 статьи 69 Закона Камчатского края «О выборах депутатов Законодательного Собрания Камчатского края», окружная избирательная комиссия избирательного округа № 1 постановляет:

1. Утвердить Протокол № 1 и сводную таблицу об итогах голосования по одномандатному избирательному округу № 1 (прилагается).
2. Признать результаты выборов депутатов Законодательного Собрания Камчатского края третьего созыва по одномандатному избирательному округу № 1 состоявшимися и действительными.
3. Установить что депутатом Законодательного Собрания Камчатского края третьего созыва по одномандатному избирательному округу № 1 избран Долгунков Александр Александрович.
4. Опубликовать настоящее постановление в газете «Град Петра и Павла».

*Председатель
окружной избирательной комиссии
избирательного округа № 1
Я.В. Костроба*

*Секретарь
окружной избирательной комиссии
избирательного округа № 1
С.В. Графская*

ПЕТРОПАВЛОВСК-КАМЧАТСКАЯ
ТЕРРИТОРИАЛЬНАЯ ИЗБИРАТЕЛЬНАЯ КОМИССИЯ

ПОСТАНОВЛЕНИЕ

9 сентября 2016 г. № 24/192

О назначении исполняющего обязанности председателя участковой избирательной комиссии избирательного участка № 68

На основании части 7 статьи 28, пункта «л» части 1, части 7 статьи 29 Федерального закона «Об основных гарантиях избирательных прав и права на участие в референдуме граждан Российской Федерации» Петропавловск-Камчатская городская территориальная избирательная комиссия

ПОСТАНОВЛЯЕТ:

1. Освободить от исполнения обязанностей председателя участковой избирательной комиссии избирательного участка № 68 Помелову Людмилу Юрьевну.
2. Назначить исполняющим обязанности председателя участковой избирательной комиссии избирательного участка № 68 Юрлова Константина Николаевича.
3. Опубликовать настоящее постановление в газете «Град Петра и Павла».

*Председатель
Петропавловск-Камчатской городской
территориальной избирательной комиссии
Я.В. Костроба*

*Секретарь
Петропавловск-Камчатской городской
территориальной избирательной комиссии
С.В. Графская*

ПЕТРОПАВЛОВСК-КАМЧАТСКАЯ
ТЕРРИТОРИАЛЬНАЯ ИЗБИРАТЕЛЬНАЯ КОМИССИЯ

ПОСТАНОВЛЕНИЕ

12 сентября 2016 г. № 25/195

О внесении изменений в постановление Петропавловск- Камчатской городской территориальной избирательной комиссии от 16 апреля 2013 года № 86/481 «О формировании участковой избирательной комиссии избирательного участка № 24»

На основании свидетельства о заключении брака от 26 августа 2016 года 1-МЛ № 563755 Петропавловск-Камчатская городская территориальная избирательная комиссия

ПОСТАНОВЛЯЕТ:

1. Внести изменение в постановление Петропавловск-Камчатской городской территориальной избирательной комиссии от 16 апреля 2013 года № 86/481 «О формировании участковой избирательной комиссии избирательного участка № 24» изменив фамилию члена участковой избирательной комиссии избирательного участка № 24 «Нечпай Екатерина Игоревна» на «Фролова Екатерина Игоревна».
2. Опубликовать настоящее постановление в газете «Град Петра и Павла».

*Председатель
Петропавловск-Камчатской городской
территориальной избирательной комиссии
Я.В. Костроба*

*Секретарь
Петропавловск-Камчатской городской
территориальной избирательной комиссии
С.В. Графская*

ПЕТРОПАВЛОВСК-КАМЧАТСКАЯ
ТЕРРИТОРИАЛЬНАЯ ИЗБИРАТЕЛЬНАЯ КОМИССИЯ

ПОСТАНОВЛЕНИЕ

12 сентября 2016 г. № 25/196

О внесении изменений в постановление Петропавловск- Камчатской городской территориальной избирательной комиссии от 16 апреля 2013 года 86/483 «О формировании участковой избирательной комиссии избирательного участка № 26»

На основании пункта «а» части 6, части 11 статьи 29 Федерального закона «Об основных гарантиях избирательных прав и права на участие в референдуме граждан Российской Федерации», постановления Избирательной комиссии

Камчатского края от 22 августа 2016 года № 129/926 «О кандидатурах, зачисленных в резерв составов участковых избирательных комиссий Камчатского края» Петропавловск-Камчатская городская территориальная избирательная комиссия ПОСТАНОВЛЯЕТ:

1. Освободить от обязанностей члена участковой избирательной комиссии избирательного участка № 26 Крылова Вадима Викторовича.

2. Назначить членом участковой избирательной комиссии избирательного участка № 26 с правом решающего голоса Ромаденкову Наталью Николаевну, выдвинутого собранием избирателей по месту работы. 3. Опубликовать настоящее постановление в газете «Град Петра и Павла».

*Председатель
Петропавловск-Камчатской городской
территориальной избирательной комиссии
Я.В. Костроба*

*Секретарь
Петропавловск-Камчатской городской
территориальной избирательной комиссии
С.В. Графская*

ПЕТРОПАВЛОВСК-КАМЧАТСКАЯ
ТЕРРИТОРИАЛЬНАЯ ИЗБИРАТЕЛЬНАЯ КОМИССИЯ

ПОСТАНОВЛЕНИЕ

15 сентября 2016 г. № 27/200

О внесении изменений в постановление Петропавловск- Камчатской городской территориальной избирательной комиссии от 16 апреля 2013 года № 86/493 «О формировании участковой избирательной комиссии избирательного участка № 36»

Петропавловск-Камчатская городская территориальная избирательная комиссия ПОСТАНОВЛЯЕТ:

1. в связи с технической ошибкой внести изменения в постановление Петропавловск-Камчатской городской территориальной избирательной комиссии от 16 апреля 2013 года № 86/493 «О формировании участковой избирательной комиссии избирательного участка № 36» изменив имя члена участковой избирательной комиссии «Титова Ксения Владимировна» на «Титова Евгения Владимировна».

2. Опубликовать настоящее постановление в газете «Град Петра и Павла».

*Председатель
Петропавловск-Камчатской городской
территориальной избирательной комиссии
Я.В. Костроба*

*Секретарь
Петропавловск-Камчатской городской
территориальной избирательной комиссии
С.В. Графская*

ПЕТРОПАВЛОВСК-КАМЧАТСКАЯ
ТЕРРИТОРИАЛЬНАЯ ИЗБИРАТЕЛЬНАЯ КОМИССИЯ

ПОСТАНОВЛЕНИЕ

15 сентября 2016 г. № 27/201

О внесении изменений в постановление Петропавловск- Камчатской городской территориальной избирательной комиссии от 16 апреля 2013 года № 86/512 «О формировании участковой избирательной комиссии избирательного участка № 55»

На основании свидетельства о заключении брака от 18 сентября 2015 года 1-МЛ № 559460 Петропавловск-Камчатская городская территориальная избирательная комиссия

ПОСТАНОВЛЯЕТ:

1. Внести изменение в постановление Петропавловск-Камчатской городской территориальной избирательной комиссии от 16 апреля 2013 года № 86/512 «О формировании участковой избирательной комиссии избирательного участка № 55» изменив фамилию члена участковой избирательной комиссии избирательного участка № 55 «Строкова Екатерина Валерьевна» на «Омельченко Екатерина Валерьевна».

2. Опубликовать настоящее постановление в газете «Град Петра и Павла».

*Председатель
Петропавловск-Камчатской городской
территориальной избирательной комиссии
Я.В. Костроба*

*Секретарь
Петропавловск-Камчатской городской
территориальной избирательной комиссии
С.В. Графская*

ПЕТРОПАВЛОВСК-КАМЧАТСКАЯ
ТЕРРИТОРИАЛЬНАЯ ИЗБИРАТЕЛЬНАЯ КОМИССИЯ

ПОСТАНОВЛЕНИЕ

15 сентября 2016 г. № 27/202

О внесении изменений в постановление Петропавловск- Камчатской городской территориальной избирательной комиссии от 16 апреля 2013 года № 86/515 «О формировании участковой избирательной комиссии избирательного участка № 58»

На основании свидетельства о заключении брака от 04 сентября 2015 года 1-МЛ № 559375 Петропавловск-Камчатская городская территориальная избирательная комиссия

ПОСТАНОВЛЯЕТ:

1. Внести изменение в постановление Петропавловск-Камчатской городской территориальной избирательной комиссии от 16 апреля 2013 года № 86/515 «О формировании участковой избирательной комиссии избирательного участка № 58» изменив фамилию члена участковой избирательной комиссии избирательного участка № 58 «Быкова Виктория Евгеньевна» на «Стрюкова Виктория Евгеньевна».

2. Опубликовать настоящее постановление в газете «Град Петра и Павла».

*Председатель
Петропавловск-Камчатской городской
территориальной избирательной комиссии
Я.В. Костроба*

*Секретарь
Петропавловск-Камчатской городской
территориальной избирательной комиссии
С.В. Графская*

ПЕТРОПАВЛОВСК-КАМЧАТСКАЯ
ТЕРРИТОРИАЛЬНАЯ ИЗБИРАТЕЛЬНАЯ КОМИССИЯ

ПОСТАНОВЛЕНИЕ

18 сентября 2016 г. № 30/206

Об отмене постановления Петропавловск- Камчатской городской территориальной избирательной комиссии от 23 августа 2016 года № 19/126

«О внесении изменений в постановление Петропавловск-Камчатской городской территориальной избирательной комиссии от 16 апреля 2013 года № 86/526 «О формировании участковой избирательной комиссии избирательного участка № 69»

Рассмотрев заявление Демьяненко Алексея Сергеевича от 18 сентября 2016 года (вх.18.09.2016) Петропавловск-Камчатская городская территориальная избирательная комиссия

ПОСТАНОВЛЯЕТ:

1. Постановление Петропавловск-Камчатской городской территориальной избирательной комиссии от 23 августа 2016 года № 19/126 «О внесении изменений в постановление Петропавловск-Камчатской городской территориальной избирательной комиссии от 16 апреля 2013 года № 86/526 «О формировании участковой избирательной комиссии избирательного участка № 69» отменить с даты его принятия.

2. Опубликовать настоящее постановление в газете «Град Петра и Павла».

*Председатель
Петропавловск-Камчатской городской
территориальной избирательной комиссии
Я.В. Костроба*

*Секретарь
Петропавловск-Камчатской городской
территориальной избирательной комиссии
С.В. Графская*

ПЕТРОПАВЛОВСК-КАМЧАТСКАЯ
ТЕРРИТОРИАЛЬНАЯ ИЗБИРАТЕЛЬНАЯ КОМИССИЯ

ПОСТАНОВЛЕНИЕ

17 сентября 2016 г. № 31/44

Об ошибочной ликвидации отдельного избирательного участка на судне

Постановлением № 28/37 от 14 сентября 2016г. ошибочно ликвидирован избирательный участок № 286. Данное постановление считать недействительным.

*Председатель
Петропавловск-Камчатской
территориальной избирательной комиссии
Н.В. Михалькова*

*Секретарь
Петропавловск-Камчатской
территориальной избирательной комиссии
Н.А. Серяева*

ВЫБОРЫ ДЕПУТАТОВ ЗАКОНОДАТЕЛЬНОГО СОБРАНИЯ
КАМЧАТСКОГО КРАЯ ТРЕТЬЕГО СОЗЫВА

ПРОТОКОЛ
окружной избирательной комиссии
о результатах выборов по одномандатному избирательному округу № 1

18 сентября 2016 года № 1

Число территориальных избирательных комиссий в одномандатном избирательном округе – 2

Число поступивших протоколов № 1 территориальных избирательных комиссий, на основании которых составлен протокол окружной избирательной комиссии – 2

Число избирательных участков, итоги голосования по которым были признаны недействительными – 0

Суммарное число избирателей, включенных в списки избирателей на момент окончания голосования на избирательных участках, итоги голосования по которым были признаны недействительными – 0

После предварительной проверки правильности составления протоколов территориальных избирательных комиссий об итогах голосования, окружная избирательная комиссия путем суммирования данных, содержащихся в указанных протоколах территориальных избирательных комиссий, о п р е д е л и л а :

1	Число избирателей, включенных в список избирателей на момент окончания голосования	0	0	1	6	5	7	1
2	Число избирательных бюллетеней, полученных участковыми избирательными комиссиями	0	0	1	3	0	0	8
3	Число избирательных бюллетеней, выданных избирателям, проголосовавшим досрочно, в том числе:	0	0	0	0	0	1	7
4	в помещении окружной избирательной комиссии	0	0	0	0	0	0	0
5	Число избирательных бюллетеней, выданных избирателям в помещении для голосования в день голосования	0	0	0	5	5	3	4
6	Число избирательных бюллетеней, выданных избирателям, проголосовавшим вне помещения для голосования в день голосования	0	0	0	0	1	5	3
7	Число погашенных избирательных бюллетеней	0	0	0	7	3	0	4
8	Число избирательных бюллетеней, содержащихся в переносных ящиках для голосования	0	0	0	0	1	6	9
9	Число избирательных бюллетеней, содержащихся в стационарных ящиках для голосования	0	0	0	5	5	2	0
10	Число недействительных избирательных бюллетеней	0	0	0	0	5	6	2
11	Число действительных избирательных бюллетеней	0	0	0	5	1	2	7
11а	Число открепительных удостоверений, полученных участковыми избирательными комиссиями	0	0	0	0	1	4	0
11б	Число открепительных удостоверений, выданных участковыми избирательными комиссиями избирателям на избирательных участках до дня голосования	0	0	0	0	0	4	2
11в	Число избирателей, проголосовавших по открепительным удостоверениям на избирательных участках	0	0	0	0	0	1	5
11г	Число погашенных на избирательных участках открепительных удостоверений	0	0	0	0	0	9	8
11д	Число открепительных удостоверений, выданных территориальной избирательной комиссией избирателям	0	0	0	0	0	0	7
11е	Число утраченных открепительных удостоверений	0	0	0	0	0	0	0
11ж	Число утраченных избирательных бюллетеней	0	0	0	0	0	0	0
11з	Число избирательных бюллетеней, не учтенных при получении	0	0	0	0	0	0	0
Фамилии, имена и отчества зарегистрированных кандидатов в алфавитном порядке, внесенных в избирательный бюллетень								Число голосов избирателей, поданных за каждого зарегистрированного кандидата
12	Долгунков Александр Александрович	0	0	0	2	6	6	6
13	Кондратенко Геннадий Владимирович	0	0	0	1	5	2	2
14	Меер Александр Владимирович	0	0	0	0	9	3	9

Данные окружной избирательной комиссии о числе открепительных удостоверений

а	Число открепительных удостоверений полученных окружной избирательной комиссией	0	0	0	0	2	0	0
б	Число открепительных удостоверений, выданных территориальным избирательным комиссиям	0	0	0	0	2	0	0
в	Число неиспользованных открепительных удостоверений, погашенных окружной избирательной комиссией	0	0	0	0	0	0	0
г	Число утраченных в окружной избирательной комиссии открепительных удостоверений	0	0	0	0	0	0	0

Число избирателей, принявших участие в голосовании:

- абсолютное: 5689

- в процентах: 34,33%.

В соответствии с частью 8 статьи 69 Закона Камчатского края «О выборах депутатов Законодательного Собрания Камчатского края» окружная избирательная комиссия на основании итогов голосования определила, что депутатом Законодательного Собрания Камчатского края по одномандатному избирательному округу № 1 и з б р а н :

Долгунков Александр Александрович.

Председатель окружной избирательной комиссии

Костроба Я.В.

Заместитель председателя комиссии

Буторова Е.Н.

Секретарь комиссии

Графская С.В.

Члены комиссии:

Герасимович А.Г., Глуховский Д.В., Ковыршина Е.А., Павлова Ю.В., Песоцкая Г.В., Пилясова А.Ю., Тарасенко С.П., Цуля С.Н., Чикарева В.В., Шведюк В.Н., Яковлева Ю.В.

Протокол подписан 21 сентября 2016 года

ВЫБОРЫ ДЕПУТАТОВ ЗАКОНОДАТЕЛЬНОГО СОБРАНИЯ
КАМЧАТСКОГО КРАЯ ТРЕТЬЕГО СОЗЫВА

ПРОТОКОЛ
окружной избирательной комиссии
об итогах голосования по единому краевому избирательному округу
на территории одномандатного избирательного округа № 1

18 сентября 2016 года № 2

Число территориальных избирательных комиссий в одномандатном избирательном округе – 2

Число поступивших протоколов № 2 территориальных избирательных комиссий, на основании которых составлен протокол окружной избирательной комиссии – 2

Число избирательных участков, итоги голосования по которым были признаны недействительными – 0

Суммарное число избирателей, включенных в списки избирателей на момент окончания голосования на избирательных участках, итоги голосования по которым были признаны недействительными – 0

После предварительной проверки правильности составления протоколов территориальных избирательных комиссий об итогах голосования, окружная избирательная комиссия путем суммирования данных, содержащихся в указанных протоколах территориальных избирательных комиссий, у с т а н о в и л а :

1	Число избирателей, включенных в список избирателей на момент окончания голосования	0	0	1	6	5	7	4
2	Число избирательных бюллетеней, полученных участковыми избирательными комиссиями	0	0	1	3	0	1	8
3	Число избирательных бюллетеней, выданных избирателям, проголосовавшим досрочно, в том числе:	0	0	0	0	0	2	6
4	в помещении окружной избирательной комиссии	0	0	0	0	0	0	0
5	Число избирательных бюллетеней, выданных избирателям в помещении для голосования в день голосования	0	0	0	5	6	1	8
6	Число избирательных бюллетеней, выданных избирателям, проголосовавшим вне помещения для голосования в день голосования	0	0	0	0	3	0	9
7	Число погашенных избирательных бюллетеней	0	0	0	7	0	6	5
8	Число избирательных бюллетеней, содержащихся в переносных ящиках для голосования	0	0	0	0	3	3	3
9	Число избирательных бюллетеней, содержащихся в стационарных ящиках для голосования	0	0	0	5	6	1	1
10	Число недействительных избирательных бюллетеней	0	0	0	0	2	8	7
11	Число действительных избирательных бюллетеней	0	0	0	5	6	5	7
11а	Число открепительных удостоверений, полученных участковыми избирательными комиссиями	0	0	0	0	1	4	0
11б	Число открепительных удостоверений, выданных участковыми избирательными комиссиями избирателям на избирательных участках до дня голосования	0	0	0	0	0	4	2
11в	Число избирателей, проголосовавших по открепительным удостоверениям на избирательных участках	0	0	0	0	0	3	0
11г	Число погашенных на избирательных участках открепительных удостоверений	0	0	0	0	0	9	8
11д	Число открепительных удостоверений, выданных территориальной избирательной комиссией избирателям	0	0	0	0	0	0	7
11е	Число утраченных открепительных удостоверений	0	0	0	0	0	0	0
11ж	Число утраченных избирательных бюллетеней	0	0	0	0	0	0	0
11з	Число избирательных бюллетеней, не учтенных при получении	0	0	0	0	0	0	0
Наименования избирательных объединений, зарегистрировавших краевые списки кандидатов, в порядке их размещения в избирательном бюллетене								Число голосов избирателей, поданных за каждый зарегистрированный краевой список кандидатов
12	1. Всероссийская политическая партия «ЕДИНАЯ РОССИЯ»	0	0	0	2	8	2	3
13	2. Политическая партия СПРАВЕДЛИВАЯ РОССИЯ	0	0	0	0	3	9	2
14	3. Политическая партия ЛДПР – Либерально-демократическая партия России	0	0	0	1	4	5	0
15	4. Политическая партия «ПАТРИОТЫ РОССИИ»	0	0	0	0	1	1	4
16	5. Политическая партия «КОММУНИСТИЧЕСКАЯ ПАРТИЯ РОССИЙСКОЙ ФЕДЕРАЦИИ»	0	0	0	0	8	7	8

Данные окружной избирательной комиссии о числе открепительных удостоверений

а	Число открепительных удостоверений, полученных окружной избирательной комиссией	0	0	0	0	2	0	0
б	Число открепительных удостоверений, выданных территориальным избирательным комиссиям	0	0	0	0	2	0	0
в	Число неиспользованных открепительных удостоверений, погашенных окружной избирательной комиссией	0	0	0	0	0	0	0
г	Число утраченных в окружной избирательной комиссии открепительных удостоверений	0	0	0	0	0	0	0

Число избирателей, принявших участие в голосовании:

- абсолютное: 5944

- в процентах: 35,86%.

Председатель окружной избирательной комиссии

Костроба Я.В.

Заместитель председателя комиссии

Буторова Е.Н.

Секретарь комиссии

Графская С.В.

Члены комиссии:

Герасимович А.Г., Глуховский Д.В., Ковыршина Е.А., Павлова Ю.В., Песоцкая Г.В., Пилясова А.Ю., Тарасенко С.П., Цуля С.Н., Чикарева В.В., Шведюк В.Н., Яковлева Ю.В.

Протокол подписан 21 сентября 2016 года

ВЫБОРЫ ДЕПУТАТОВ ЗАКОНОДАТЕЛЬНОГО СОБРАНИЯ
КАМЧАТСКОГО КРАЯ ТРЕТЬЕГО СОЗЫВА

СВОДНАЯ ТАБЛИЦА
окружной избирательной комиссии
о результатах выборов по одномандатному избирательному округу № 1

18 сентября 2016 года № 1

Число территориальных избирательных комиссий в одномандатном избирательном округе – 2
Число поступивших протоколов № 1 территориальных избирательных комиссий, на основании которых составлен протокол окружной избирательной комиссии – 2
Число избирательных участков, итоги голосования по которым были признаны недействительными – 0
Суммарное число избирателей, включенных в списки избирателей на момент окончания голосования на избирательных участках, итоги голосования по которым были признаны недействительными – 0

Данные протоколов территориальных избирательных комиссий		Петропавловск-Камчатская городская	Петропавловск-Камчатская городская (судовая)	Итого
1	Число избирателей, включенных в список избирателей на момент окончания голосования	015967	000604	016571
2	Число избирательных бюллетеней, полученных участковыми избирательными комиссиями	012360	000648	013008
3	Число избирательных бюллетеней, выданных избирателям, проголосовавшим досрочно, в том числе:	000017	000000	000017
4	в помещении окружной избирательной комиссии	000000	000000	000000
5	Число избирательных бюллетеней, выданных избирателям в помещении для голосования в день голосования	004961	000573	005534
6	Число избирательных бюллетеней, выданных избирателям, проголосовавшим вне помещения для голосования в день голосования	000153	000000	000153
7	Число погашенных избирательных бюллетеней	007229	000075	007304
8	Число избирательных бюллетеней, содержащихся в переносных ящиках для голосования	000169	000000	000169
9	Число избирательных бюллетеней, содержащихся в стационарных ящиках для голосования	004947	000573	005520
10	Число недействительных избирательных бюллетеней	000551	000011	000562
11	Число действительных избирательных бюллетеней	004565	000562	005127
11а	Число открепительных удостоверений, полученных участковыми избирательными комиссиями	000140	000000	000140
11б	Число открепительных удостоверений, выданных участковыми избирательными комиссиями избирателям на избирательных участках до дня голосования	000042	000000	000042
11в	Число избирателей, проголосовавших по открепительным удостоверениям на избирательных участках	000015	000000	000015
11г	Число погашенных на избирательных участках открепительных удостоверений	000098	000000	000098
11д	Число открепительных удостоверений, выданных территориальной избирательной комиссией избирателям	000007	000000	000007
11е	Число утраченных открепительных удостоверений	000000	000000	000000
11ж	Число утраченных избирательных бюллетеней	000000	000000	000000
11з	Число избирательных бюллетеней, не учтенных при получении	000000	000000	000000
Фамилии, имена и отчества зарегистрированных кандидатов в алфавитном порядке, внесенных в избирательный бюллетень		Число голосов избирателей, поданных за каждого зарегистрированного кандидата		
12	Долгунков Александр Александрович	002406	000260	002666
13	Кондратенко Геннадий Владимирович	001341	000181	001522
14	Меер Александр Владимирович	000818	000121	000939

Данные территориальных избирательных комиссий о числе открепительных удостоверений

а	Число открепительных удостоверений, полученных территориальной избирательной комиссией	000200	000000	000200
б	Число открепительных удостоверений, выданных участковым избирательным комиссиям	000140	000000	000140
в	Число неиспользованных открепительных удостоверений, погашенных территориальной избирательной комиссией	000053	000000	000053
г	Число утраченных в территориальной избирательной комиссии открепительных удостоверений	000000	000000	000000

Председатель окружной избирательной комиссии
Костроба Я.В.

Секретарь комиссии
Графская С.В.

Сводная таблица составлена 21 сентября 2016 года

ВЫБОРЫ ДЕПУТАТОВ ЗАКОНОДАТЕЛЬНОГО СОБРАНИЯ
КАМЧАТСКОГО КРАЯ ТРЕТЬЕГО СОЗЫВА

СВОДНАЯ ТАБЛИЦА
окружной избирательной комиссии
об итогах голосования по единому краевому избирательному округу
на территории одномандатного избирательного округа № 1

18 сентября 2016 года № 2

Число территориальных избирательных комиссий в одномандатном избирательном округе – 2
Число поступивших протоколов № 2 территориальных избирательных комиссий, на основании которых составлен протокол окружной избирательной комиссии – 2
Число избирательных участков, итоги голосования по которым были признаны недействительными – 0
Суммарное число избирателей, включенных в списки избирателей на момент окончания голосования на избирательных участках, итоги голосования по которым были признаны недействительными – 0

Данные протоколов территориальных избирательных комиссий

		Петропавловск-Камчатская городская	Петропавловск-Камчатская городская (судовая)	Итого
1	Число избирателей, включенных в список избирателей на момент окончания голосования	015970	000604	016574
2	Число избирательных бюллетеней, полученных участковыми избирательными комиссиями	012370	000648	013018
3	Число избирательных бюллетеней, выданных избирателям, проголосовавшим досрочно, в том числе:	000026	000000	000026
4	в помещении окружной избирательной комиссии	000000	000000	000000
5	Число избирательных бюллетеней, выданных избирателям в помещении для голосования в день голосования	005045	000573	005618
6	Число избирательных бюллетеней, выданных избирателям, проголосовавшим вне помещения для голосования в день голосования	000309	000000	000309
7	Число погашенных избирательных бюллетеней	006990	000075	007065
8	Число избирательных бюллетеней, содержащихся в переносных ящиках для голосования	000333	000000	000333
9	Число избирательных бюллетеней, содержащихся в стационарных ящиках для голосования	005038	000573	005611
10	Число недействительных избирательных бюллетеней	000282	000005	000287
11	Число действительных избирательных бюллетеней	005089	000568	005657
11а	Число открепительных удостоверений, полученных участковыми избирательными комиссиями	000140	000000	000140
11б	Число открепительных удостоверений, выданных участковыми избирательными комиссиями избирателям на избирательных участках до дня голосования	000042	000000	000042
11в	Число избирателей, проголосовавших по открепительным удостоверениям на избирательных участках	000030	000000	000030
11г	Число погашенных на избирательных участках открепительных удостоверений	000098	000000	000098
11д	Число открепительных удостоверений, выданных территориальной избирательной комиссией избирателям	000007	000000	000007
11е	Число утраченных открепительных удостоверений	000000	000000	000000
11ж	Число утраченных избирательных бюллетеней	000000	000000	000000
11з	Число избирательных бюллетеней, не учтенных при получении	000000	000000	000000
Наименования избирательных объединений, зарегистрировавших краевые списки кандидатов, в порядке их размещения в избирательном бюллетене		Число голосов избирателей, поданных за каждый зарегистрированный краевой список кандидатов		
12	1. Всероссийская политическая партия «ЕДИНАЯ РОССИЯ»	002566	000257	002823
13	2. Политическая партия СПРАВЕДЛИВАЯ РОССИЯ	000351	000041	000392
14	3. Политическая партия ЛДПР – Либерально-демократическая партия России	001287	000163	001450
15	4. Политическая партия «ПАТРИОТЫ РОССИИ»	000103	000011	000114
16	5. Политическая партия «КОММУНИСТИЧЕСКАЯ ПАРТИЯ РОССИЙСКОЙ ФЕДЕРАЦИИ»	000782	000096	000878

Данные территориальных избирательных комиссий о числе открепительных удостоверений

а	Число открепительных удостоверений, полученных территориальной избирательной комиссией	000200	000000	000200
б	Число открепительных удостоверений, выданных участковым избирательным комиссиям	000140	000000	000140
в	Число неиспользованных открепительных удостоверений, погашенных территориальной избирательной комиссией	000053	000000	000053
г	Число утраченных в территориальной избирательной комиссии открепительных удостоверений	000000	000000	000000

Председатель окружной избирательной комиссии

Костроба Я.В.

Секретарь комиссии

Графская С.В.

Сводная таблица составлена 21 сентября 2016 года

ВЫБОРЫ ДЕПУТАТОВ ЗАКОНОДАТЕЛЬНОГО СОБРАНИЯ
КАМЧАТСКОГО КРАЯ ТРЕТЬЕГО СОЗЫВА**ПРОТОКОЛ**
окружной избирательной комиссии
о результатах выборов по одномандатному избирательному округу № 2

18 сентября 2016 года № 1

Число территориальных избирательных комиссий в одномандатном избирательном округе – 2

Число поступивших протоколов № 1 территориальных избирательных комиссий, на основании которых составлен протокол окружной избирательной комиссии – 2

Число избирательных участков, итоги голосования по которым были признаны недействительными – 0

Суммарное число избирателей, включенных в списки избирателей на момент окончания голосования на избирательных участках, итоги голосования по которым были признаны недействительными – 0

После предварительной проверки правильности составления протоколов территориальных избирательных комиссий об итогах голосования, окружная избирательная комиссия путем суммирования данных, содержащихся в указанных протоколах территориальных избирательных комиссий, о п р е д е л и л а :

1	Число избирателей, включенных в список избирателей на момент окончания голосования	0	0	1	7	3	8	2
2	Число избирательных бюллетеней, полученных участковыми избирательными комиссиями	0	0	1	5	3	6	8
3	Число избирательных бюллетеней, выданных избирателям, проголосовавшим досрочно, в том числе:	0	0	0	0	0	0	0
4	в помещении окружной избирательной комиссии	0	0	0	0	0	0	0
5	Число избирательных бюллетеней, выданных избирателям в помещении для голосования в день голосования	0	0	0	5	9	8	7

6	Число избирательных бюллетеней, выданных избирателям, проголосовавшим вне помещения для голосования в день голосования	0	0	0	0	0	9	2
7	Число погашенных избирательных бюллетеней	0	0	0	9	2	8	9
8	Число избирательных бюллетеней, содержащихся в переносных ящиках для голосования	0	0	0	0	0	9	1
9	Число избирательных бюллетеней, содержащихся в стационарных ящиках для голосования	0	0	0	5	8	3	4
10	Число недействительных избирательных бюллетеней	0	0	0	0	4	1	7
11	Число действительных избирательных бюллетеней	0	0	0	5	5	0	8
11а	Число открепительных удостоверений, полученных участковыми избирательными комиссиями	0	0	0	0	1	4	5
11б	Число открепительных удостоверений, выданных участковыми избирательными комиссиями избирателям на избирательных участках до дня голосования	0	0	0	0	0	2	3
11в	Число избирателей, проголосовавших по открепительным удостоверениям на избирательных участках	0	0	0	0	0	1	6
11г	Число погашенных на избирательных участках открепительных удостоверений	0	0	0	0	1	2	2
11д	Число открепительных удостоверений, выданных территориальной избирательной комиссией избирателям	0	0	0	0	0	0	6
11е	Число утраченных открепительных удостоверений	0	0	0	0	0	0	0
11ж	Число утраченных избирательных бюллетеней	0	0	0	0	0	0	0
11з	Число избирательных бюллетеней, не учтенных при получении	0	0	0	0	0	0	0
Фамилии, имена и отчества зарегистрированных кандидатов в алфавитном порядке, внесенных в избирательный бюллетень								Число голосов избирателей, поданных за каждого зарегистрированного кандидата
12	Арутюнян Саяд Ашотович	0	0	0	0	1	2	2
13	Калашников Валерий Юрьевич	0	0	0	1	5	8	3
14	Кирносенко Анатолий Владимирович	0	0	0	2	5	9	1
15	Конкин Сергей Александрович	0	0	0	0	9	1	5
16	Соловьев Денис Андреевич	0	0	0	0	2	9	7

Данные окружной избирательной комиссии о числе открепительных удостоверений

а	Число открепительных удостоверений полученных окружной избирательной комиссией	0	0	0	0	2	0	0
б	Число открепительных удостоверений, выданных территориальным избирательным комиссиям	0	0	0	0	2	0	0
в	Число неиспользованных открепительных удостоверений, погашенных окружной избирательной комиссией	0	0	0	0	0	0	0
г	Число утраченных в окружной избирательной комиссии открепительных удостоверений	0	0	0	0	0	0	0

Число избирателей, принявших участие в голосовании:

- абсолютное: 5925

- в процентах: 34,09%.

В соответствии с частью 8 статьи 69 Закона Камчатского края «О выборах депутатов Законодательного Собрания Камчатского края» окружная избирательная комиссия на основании итогов голосования определила, что депутатом Законодательного Собрания Камчатского края по одномандатному избирательному округу № 2 и з б р а н:

Кирносенко Анатолий Владимирович.

Председатель окружной избирательной комиссии

Костроба Я.В.

Заместитель председателя комиссии

Буторова Е.Н.

Секретарь комиссии

Графская С.В.

Члены комиссии:

Герасимович А.Г., Глуховский Д.В., Ковыршина Е.А., Павлова Ю.В., Песоцкая Г.В., Пилясова А.Ю., Тарасенко С.П., Цуля С.Н., Чикарева В.В., Шведюк В.Н., Яковлева Ю.В.

Протокол подписан 21 сентября 2016 года

ВЫБОРЫ ДЕПУТАТОВ ЗАКОНОДАТЕЛЬНОГО СОБРАНИЯ
КАМЧАТСКОГО КРАЯ ТРЕТЬЕГО СОЗЫВА

ПРОТОКОЛ
окружной избирательной комиссии
об итогах голосования по единому краевому избирательному округу
на территории одномандатного избирательного округа № 2

18 сентября 2016 года № 2

Число территориальных избирательных комиссий в одномандатном избирательном округе – 2

Число поступивших протоколов № 2 территориальных избирательных комиссий, на основании которых составлен протокол окружной избирательной комиссии – 2

Число избирательных участков, итоги голосования по которым были признаны недействительными – 0

Суммарное число избирателей, включенных в списки избирателей на момент окончания голосования на избирательных участках, итоги голосования по которым были признаны недействительными – 0

После предварительной проверки правильности составления протоколов территориальных избирательных комиссий об итогах голосования, окружная избирательная комиссия путем суммирования данных, содержащихся в указанных протоколах территориальных избирательных комиссий, у с т а н о в и л а :

1	Число избирателей, включенных в список избирателей на момент окончания голосования	0	0	1	7	3	8	2
2	Число избирательных бюллетеней, полученных участковыми избирательными комиссиями	0	0	1	5	3	6	8
3	Число избирательных бюллетеней, выданных избирателям, проголосовавшим досрочно, в том числе:	0	0	0	0	0	0	0
4	в помещении окружной избирательной комиссии	0	0	0	0	0	0	0
5	Число избирательных бюллетеней, выданных избирателям в помещении для голосования в день голосования	0	0	0	6	0	3	3
6	Число избирательных бюллетеней, выданных избирателям, проголосовавшим вне помещения для голосования в день голосования	0	0	0	0	1	0	5
7	Число погашенных избирательных бюллетеней	0	0	0	9	2	3	0

8	Число избирательных бюллетеней, содержащихся в переносных ящиках для голосования	0	0	0	0	1	0	5
9	Число избирательных бюллетеней, содержащихся в стационарных ящиках для голосования	0	0	0	6	0	2	9
10	Число недействительных избирательных бюллетеней	0	0	0	0	2	3	3
11	Число действительных избирательных бюллетеней	0	0	0	5	9	0	1
11а	Число открепительных удостоверений, полученных участковыми избирательными комиссиями	0	0	0	0	1	4	5
11б	Число открепительных удостоверений, выданных участковыми избирательными комиссиями избирателям на избирательных участках до дня голосования	0	0	0	0	0	2	3
11в	Число избирателей, проголосовавших по открепительным удостоверениям на избирательных участках	0	0	0	0	0	3	1
11г	Число погашенных на избирательных участках открепительных удостоверений	0	0	0	0	1	2	2
11д	Число открепительных удостоверений, выданных территориальной избирательной комиссией избирателям	0	0	0	0	0	0	6
11е	Число утраченных открепительных удостоверений	0	0	0	0	0	0	0
11ж	Число утраченных избирательных бюллетеней	0	0	0	0	0	0	0
11з	Число избирательных бюллетеней, не учтенных при получении	0	0	0	0	0	0	0
Наименования избирательных объединений, зарегистрировавших краевые списки кандидатов, в порядке их размещения в избирательном бюллетене								Число голосов избирателей, поданных за каждый зарегистрированный краевой список кандидатов
12	1. Всероссийская политическая партия «ЕДИНАЯ РОССИЯ»	0	0	0	2	9	4	6
13	2. Политическая партия СПРАВЕДЛИВАЯ РОССИЯ	0	0	0	0	4	0	5
14	3. Политическая партия ЛДПР – Либерально-демократическая партия России	0	0	0	1	4	9	0
15	4. Политическая партия «ПАТРИОТЫ РОССИИ»	0	0	0	0	1	4	5
16	5. Политическая партия «КОММУНИСТИЧЕСКАЯ ПАРТИЯ РОССИЙСКОЙ ФЕДЕРАЦИИ»	0	0	0	0	9	1	5

Данные окружной избирательной комиссии о числе открепительных удостоверений

а	Число открепительных удостоверений, полученных окружной избирательной комиссией	0	0	0	0	2	0	0
б	Число открепительных удостоверений, выданных территориальным избирательным комиссиям	0	0	0	0	2	0	0
в	Число неиспользованных открепительных удостоверений, погашенных окружной избирательной комиссией	0	0	0	0	0	0	0
г	Число утраченных в окружной избирательной комиссии открепительных удостоверений	0	0	0	0	0	0	0

Число избирателей, принявших участие в голосовании:

- абсолютное: 6134

- в процентах: 35,29%.

Председатель окружной избирательной комиссии

Костроба Я.В.

Заместитель председателя комиссии

Буторова Е.Н.

Секретарь комиссии

Графская С.В.

Члены комиссии:

Герасимович А.Г., Глуховский Д.В., Ковыршина Е.А., Павлова Ю.В., Песоцкая Г.В., Пилясова А.Ю., Тарасенко С.П., Цуля С.Н., Чикарева В.В., Шведюк В.Н., Яковлева Ю.В.

Протокол подписан 21 сентября 2016 года

ВЫБОРЫ ДЕПУТАТОВ ЗАКОНОДАТЕЛЬНОГО СОБРАНИЯ
КАМЧАТСКОГО КРАЯ ТРЕТЬЕГО СОЗЫВА

СВОДНАЯ ТАБЛИЦА
окружной избирательной комиссии
о результатах выборов по одномандатному избирательному округу № 2

18 сентября 2016 года № 1

Число территориальных избирательных комиссий в одномандатном избирательном округе – 2

Число поступивших протоколов № 1 территориальных избирательных комиссий, на основании которых составлен протокол окружной избирательной комиссии – 2

Число избирательных участков, итоги голосования по которым были признаны недействительными – 0

Суммарное число избирателей, включенных в списки избирателей на момент окончания голосования на избирательных участках, итоги голосования по которым были признаны недействительными – 0

Данные протоколов территориальных избирательных комиссий		Петропавловск-Камчатская городская	Петропавловск-Камчатская городская (судовая)	Итого
1	Число избирателей, включенных в список избирателей на момент окончания голосования	016218	001164	017382
2	Число избирательных бюллетеней, полученных участковыми избирательными комиссиями	014100	001268	015368
3	Число избирательных бюллетеней, выданных избирателям, проголосовавшим досрочно, в том числе:	000000	000000	000000
4	в помещении окружной избирательной комиссии	000000	000000	000000
5	Число избирательных бюллетеней, выданных избирателям в помещении для голосования в день голосования	004848	001139	005987
6	Число избирательных бюллетеней, выданных избирателям, проголосовавшим вне помещения для голосования в день голосования	000092	000000	000092
7	Число погашенных избирательных бюллетеней	009160	000129	009289
8	Число избирательных бюллетеней, содержащихся в переносных ящиках для голосования	000091	000000	000091

Данные протоколов территориальных избирательных комиссий

		Петропавловск-Камчатская городская	Петропавловск-Камчатская городская (судовая)	Итого
9	Число избирательных бюллетеней, содержащихся в стационарных ящиках для голосования	004695	001139	005834
10	Число недействительных избирательных бюллетеней	000377	000040	000417
11	Число действительных избирательных бюллетеней	004409	001099	005508
11а	Число открепительных удостоверений, полученных участковыми избирательными комиссиями	000145	000000	000145
11б	Число открепительных удостоверений, выданных участковыми избирательными комиссиями избирателям на избирательных участках до дня голосования	000023	000000	000023
11в	Число избирателей, проголосовавших по открепительным удостоверениям на избирательных участках	000016	000000	000016
11г	Число погашенных на избирательных участках открепительных удостоверений	000122	000000	000122
11д	Число открепительных удостоверений, выданных территориальной избирательной комиссией избирателям	000006	000000	000006
11е	Число утраченных открепительных удостоверений	000000	000000	000000
11ж	Число утраченных избирательных бюллетеней	000000	000000	000000
11з	Число избирательных бюллетеней, не учтенных при получении	000000	000000	000000
Фамилии, имена и отчества зарегистрированных кандидатов в алфавитном порядке, внесенных в избирательный бюллетень		Число голосов избирателей, поданных за каждого зарегистрированного кандидата		
12	Арутюнян Саяд Ашотович	000096	000026	000122
13	Калашников Валерий Юрьевич	001359	000224	001583
14	Кирносенко Анатолий Владимирович	001868	000723	002591
15	Конкин Сергей Александрович	000818	000097	000915
16	Соловьев Денис Андреевич	000268	000029	000297

Данные территориальных избирательных комиссий о числе открепительных удостоверений

а	Число открепительных удостоверений, полученных территориальной избирательной комиссией	000200	000000	000200
б	Число открепительных удостоверений, выданных участковым избирательным комиссиям	000145	000000	000145
в	Число неиспользованных открепительных удостоверений, погашенных территориальной избирательной комиссией	000049	000000	000049
г	Число утраченных в территориальной избирательной комиссии открепительных удостоверений	000000	000000	000000

Председатель окружной избирательной комиссии

Костроба Я.В.

Секретарь комиссии

Графская С.В.

Сводная таблица составлена 21 сентября 2016 года

ВЫБОРЫ ДЕПУТАТОВ ЗАКОНОДАТЕЛЬНОГО СОБРАНИЯ
КАМЧАТСКОГО КРАЯ ТРЕТЬЕГО СОЗЫВА**СВОДНАЯ ТАБЛИЦА**
окружной избирательной комиссии
об итогах голосования по единому краевому избирательному округу
на территории одномандатного избирательного округа № 2

18 сентября 2016 года № 2

Число территориальных избирательных комиссий в одномандатном избирательном округе – 2

Число поступивших протоколов № 2 территориальных избирательных комиссий, на основании которых составлен протокол окружной избирательной комиссии – 2

Число избирательных участков, итоги голосования по которым были признаны недействительными – 0

Суммарное число избирателей, включенных в списки избирателей на момент окончания голосования на избирательных участках, итоги голосования по которым были признаны недействительными – 0

Данные протоколов территориальных избирательных комиссий

		Петропавловск-Камчатская городская	Петропавловск-Камчатская городская (судовая)	Итого
1	Число избирателей, включенных в список избирателей на момент окончания голосования	016218	001164	017382
2	Число избирательных бюллетеней, полученных участковыми избирательными комиссиями	014100	001268	015368
3	Число избирательных бюллетеней, выданных избирателям, проголосовавшим досрочно, в том числе:	000000	000000	000000
4	в помещении окружной избирательной комиссии	000000	000000	000000
5	Число избирательных бюллетеней, выданных избирателям в помещении для голосования в день голосования	004894	001139	006033
6	Число избирательных бюллетеней, выданных избирателям, проголосовавшим вне помещения для голосования в день голосования	000105	000000	000105
7	Число погашенных избирательных бюллетеней	009101	000129	009230
8	Число избирательных бюллетеней, содержащихся в переносных ящиках для голосования	000105	000000	000105
9	Число избирательных бюллетеней, содержащихся в стационарных ящиках для голосования	004890	001139	006029

Данные протоколов территориальных избирательных комиссий

		Петропавловск-Камчатская городская	Петропавловск-Камчатская городская (судовая)	Итого
10	Число недействительных избирательных бюллетеней	000209	000024	000233
11	Число действительных избирательных бюллетеней	004786	001115	005901
11а	Число открепительных удостоверений, полученных участковыми избирательными комиссиями	000145	000000	000145
11б	Число открепительных удостоверений, выданных участковыми избирательными комиссиями избирателям на избирательных участках до дня голосования	000023	000000	000023
11в	Число избирателей, проголосовавших по открепительным удостоверениям на избирательных участках	000031	000000	000031
11г	Число погашенных на избирательных участках открепительных удостоверений	000122	000000	000122
11д	Число открепительных удостоверений, выданных территориальной избирательной комиссией избирателям	000006	000000	000006
11е	Число утраченных открепительных удостоверений	000000	000000	000000
11ж	Число утраченных избирательных бюллетеней	000000	000000	000000
11з	Число избирательных бюллетеней, не учтенных при получении	000000	000000	000000
Наименования избирательных объединений, зарегистрировавших краевые списки кандидатов, в порядке их размещения в избирательном бюллетене		Число голосов избирателей, поданных за каждый зарегистрированный краевой список кандидатов		
12	1. Всероссийская политическая партия «ЕДИНАЯ РОССИЯ»	002174	000772	002946
13	2. Политическая партия СПРАВЕДЛИВАЯ РОССИЯ	000356	000049	000405
14	3. Политическая партия ЛДПР – Либерально-демократическая партия России	001302	000188	001490
15	4. Политическая партия «ПАТРИОТЫ РОССИИ»	000129	000016	000145
16	5. Политическая партия «КОММУНИСТИЧЕСКАЯ ПАРТИЯ РОССИЙСКОЙ ФЕДЕРАЦИИ»	000825	000090	000915

Данные территориальных избирательных комиссий о числе открепительных удостоверений

а	Число открепительных удостоверений, полученных территориальной избирательной комиссией	000200	000000	000200
б	Число открепительных удостоверений, выданных участковым избирательным комиссиям	000145	000000	000145
в	Число неиспользованных открепительных удостоверений, погашенных территориальной избирательной комиссией	000049	000000	000049
г	Число утраченных в территориальной избирательной комиссии открепительных удостоверений	000000	000000	000000

Председатель окружной избирательной комиссии

Костроба Я.В.

Секретарь комиссии

Графская С.В.

Сводная таблица составлена 21 сентября 2016 года

ВЫБОРЫ ДЕПУТАТОВ ЗАКОНОДАТЕЛЬНОГО СОБРАНИЯ
КАМЧАТСКОГО КРАЯ ТРЕТЬЕГО СОЗЫВА**ПРОТОКОЛ**
окружной избирательной комиссии
о результатах выборов по одномандатному избирательному округу № 3

18 сентября 2016 года № 1

Число территориальных избирательных комиссий в одномандатном избирательном округе – 2

Число поступивших протоколов № 1 территориальных избирательных комиссий, на основании которых составлен протокол окружной избирательной комиссии – 2

Число избирательных участков, итоги голосования по которым были признаны недействительными – 0

Суммарное число избирателей, включенных в списки избирателей на момент окончания голосования на избирательных участках, итоги голосования по которым были признаны недействительными – 0

После предварительной проверки правильности составления протоколов территориальных избирательных комиссий об итогах голосования, окружная избирательная комиссия путем суммирования данных, содержащихся в указанных протоколах территориальных избирательных комиссий, о п р е д е л и л а :

1	Число избирателей, включенных в список избирателей на момент окончания голосования	0	0	1	7	2	2	2
2	Число избирательных бюллетеней, полученных участковыми избирательными комиссиями	0	0	1	4	9	4	8
3	Число избирательных бюллетеней, выданных избирателям, проголосовавшим досрочно, в том числе:	0	0	0	0	0	0	0
4	в помещении окружной избирательной комиссии	0	0	0	0	0	0	0
5	Число избирательных бюллетеней, выданных избирателям в помещении для голосования в день голосования	0	0	0	5	6	7	5
6	Число избирательных бюллетеней, выданных избирателям, проголосовавшим вне помещения для голосования в день голосования	0	0	0	0	0	7	3
7	Число погашенных избирательных бюллетеней	0	0	0	9	2	0	0
8	Число избирательных бюллетеней, содержащихся в переносных ящиках для голосования	0	0	0	0	0	7	3
9	Число избирательных бюллетеней, содержащихся в стационарных ящиках для голосования	0	0	0	5	6	6	8
10	Число недействительных избирательных бюллетеней	0	0	0	0	4	5	1
11	Число действительных избирательных бюллетеней	0	0	0	5	2	9	0
11а	Число открепительных удостоверений, полученных участковыми избирательными комиссиями	0	0	0	0	1	6	0
11б	Число открепительных удостоверений, выданных участковыми избирательными комиссиями избирателям на избирательных участках до дня голосования	0	0	0	0	0	4	8
11в	Число избирателей, проголосовавших по открепительным удостоверениям на избирательных участках	0	0	0	0	0	3	0

11г	Число погашенных на избирательных участках открепительных удостоверений	0	0	0	0	1	1	2
11д	Число открепительных удостоверений, выданных территориальной избирательной комиссией избирателям	0	0	0	0	0	0	8
11е	Число утраченных открепительных удостоверений	0	0	0	0	0	0	0
11ж	Число утраченных избирательных бюллетеней	0	0	0	0	0	0	0
11з	Число избирательных бюллетеней, не учтенных при получении	0	0	0	0	0	0	0
Фамилии, имена и отчества зарегистрированных кандидатов в алфавитном порядке, внесенных в избирательный бюллетень		Число голосов избирателей, поданных за каждого зарегистрированного кандидата						
12	Евтушок Игорь Петрович	0	0	0	2	1	1	1
13	Лазарев Игорь Валерьевич	0	0	0	0	8	2	3
14	Смагин Михаил Викторович	0	0	0	1	0	9	0
15	Тищенко Петр Петрович	0	0	0	0	3	4	0
16	Шкира Константин Евгеньевич	0	0	0	0	9	2	6

Данные окружной избирательной комиссии о числе открепительных удостоверений

а	Число открепительных удостоверений полученных окружной избирательной комиссией	0	0	0	0	2	0	0
б	Число открепительных удостоверений, выданных территориальным избирательным комиссиям	0	0	0	0	2	0	0
в	Число неиспользованных открепительных удостоверений, погашенных окружной избирательной комиссией	0	0	0	0	0	0	0
г	Число утраченных в окружной избирательной комиссии открепительных удостоверений	0	0	0	0	0	0	0

Число избирателей, принявших участие в голосовании:

- абсолютное: 5741

- в процентах: 33,34%.

В соответствии с частью 8 статьи 69 Закона Камчатского края «О выборах депутатов Законодательного Собрания Камчатского края» окружная избирательная комиссия на основании итогов голосования определила, что депутатом Законодательного Собрания Камчатского края по одномандатному избирательному округу № 3 и з б р а н:

Евтушок Игорь Петрович.

Председатель окружной избирательной комиссии

Костроба Я.В.

Заместитель председателя комиссии

Буторова Е.Н.

Секретарь комиссии

Графская С.В.

Члены комиссии:

Герасимович А.Г., Глуховский Д.В., Ковыршина Е.А., Павлова Ю.В., Песоцкая Г.В., Пилясова А.Ю., Тарасенко С.П., Цуля С.Н., Чикарева В.В., Шведюк В.Н., Яковлева Ю.В.

Протокол подписан 21 сентября 2016 года

ВЫБОРЫ ДЕПУТАТОВ ЗАКОНОДАТЕЛЬНОГО СОБРАНИЯ
КАМЧАТСКОГО КРАЯ ТРЕТЬЕГО СОЗЫВА

ПРОТОКОЛ
окружной избирательной комиссии
об итогах голосования по единому краевому избирательному округу
на территории одномандатного избирательного округа № 3

18 сентября 2016 года № 2

Число территориальных избирательных комиссий в одномандатном избирательном округе – 2

Число поступивших протоколов № 2 территориальных избирательных комиссий, на основании которых составлен протокол окружной избирательной комиссии – 2

Число избирательных участков, итоги голосования по которым были признаны недействительными – 0

Суммарное число избирателей, включенных в списки избирателей на момент окончания голосования на избирательных участках, итоги голосования по которым были признаны недействительными – 0

После предварительной проверки правильности составления протоколов территориальных избирательных комиссий об итогах голосования, окружная избирательная комиссия путем суммирования данных, содержащихся в указанных протоколах территориальных избирательных комиссий, у с т а н о в и л а :

1	Число избирателей, включенных в список избирателей на момент окончания голосования	0	0	1	7	3	3	9
2	Число избирательных бюллетеней, полученных участковыми избирательными комиссиями	0	0	1	4	9	4	8
3	Число избирательных бюллетеней, выданных избирателям, проголосовавшим досрочно, в том числе:	0	0	0	0	0	0	0
4	в помещении окружной избирательной комиссии	0	0	0	0	0	0	0
5	Число избирательных бюллетеней, выданных избирателям в помещении для голосования в день голосования	0	0	0	5	8	8	2
6	Число избирательных бюллетеней, выданных избирателям, проголосовавшим вне помещения для голосования в день голосования	0	0	0	0	0	7	3
7	Число погашенных избирательных бюллетеней	0	0	0	8	9	9	3
8	Число избирательных бюллетеней, содержащихся в переносных ящиках для голосования	0	0	0	0	0	7	3
9	Число избирательных бюллетеней, содержащихся в стационарных ящиках для голосования	0	0	0	5	8	7	5
10	Число недействительных избирательных бюллетеней	0	0	0	0	2	7	0
11	Число действительных избирательных бюллетеней	0	0	0	5	6	7	8
11а	Число открепительных удостоверений, полученных участковыми избирательными комиссиями	0	0	0	0	1	6	0
11б	Число открепительных удостоверений, выданных участковыми избирательными комиссиями избирателям на избирательных участках до дня голосования	0	0	0	0	0	4	8
11в	Число избирателей, проголосовавших по открепительным удостоверениям на избирательных участках	0	0	0	0	0	4	8
11г	Число погашенных на избирательных участках открепительных удостоверений	0	0	0	0	1	1	2
11д	Число открепительных удостоверений, выданных территориальной избирательной комиссией избирателям	0	0	0	0	0	0	8

11е	Число утраченных открепительных удостоверений	0	0	0	0	0	0	0
11ж	Число утраченных избирательных бюллетеней	0	0	0	0	0	0	0
11з	Число избирательных бюллетеней, не учтенных при получении	0	0	0	0	0	0	0
Наименования избирательных объединений, зарегистрировавших краевые списки кандидатов, в порядке их размещения в избирательном бюллетене								Число голосов избирателей, поданных за каждый зарегистрированный краевой список кандидатов
12	1. Всероссийская политическая партия «ЕДИНАЯ РОССИЯ»	0	0	0	2	7	4	9
13	2. Политическая партия СПРАВЕДЛИВАЯ РОССИЯ	0	0	0	0	5	6	3
14	3. Политическая партия ЛДПР – Либерально-демократическая партия России	0	0	0	1	2	4	1
15	4. Политическая партия «ПАТРИОТЫ РОССИИ»	0	0	0	0	1	3	4
16	5. Политическая партия «КОММУНИСТИЧЕСКАЯ ПАРТИЯ РОССИЙСКОЙ ФЕДЕРАЦИИ»	0	0	0	0	9	9	1

Данные окружной избирательной комиссии о числе открепительных удостоверений

а	Число открепительных удостоверений, полученных окружной избирательной комиссией	0	0	0	0	2	0	0
б	Число открепительных удостоверений, выданных территориальным избирательным комиссиям	0	0	0	0	2	0	0
в	Число неиспользованных открепительных удостоверений, погашенных окружной избирательной комиссией	0	0	0	0	0	0	0
г	Число утраченных в окружной избирательной комиссии открепительных удостоверений	0	0	0	0	0	0	0

Число избирателей, принявших участие в голосовании:

- абсолютное: 5948

- в процентах: 34,30%.

Председатель окружной избирательной комиссии

Костроба Я.В.

Заместитель председателя комиссии

Буторова Е.Н.

Секретарь комиссии

Графская С.В.

Члены комиссии:

Герасимович А.Г., Глуховский Д.В., Ковыршина Е.А., Павлова Ю.В., Песоцкая Г.В., Пилясова А.Ю., Тарасенко С.П., Цуля С.Н., Чикарева В.В., Шведюк В.Н., Яковлева Ю.В.

Протокол подписан 21 сентября 2016 года

ВЫБОРЫ ДЕПУТАТОВ ЗАКОНОДАТЕЛЬНОГО СОБРАНИЯ
КАМЧАТСКОГО КРАЯ ТРЕТЬЕГО СОЗЫВА

СВОДНАЯ ТАБЛИЦА
окружной избирательной комиссии
о результатах выборов по одномандатному избирательному округу № 3

18 сентября 2016 года № 1

Число территориальных избирательных комиссий в одномандатном избирательном округе – 2

Число поступивших протоколов № 1 территориальных избирательных комиссий, на основании которых составлен протокол окружной избирательной комиссии – 2

Число избирательных участков, итоги голосования по которым были признаны недействительными – 0

Суммарное число избирателей, включенных в списки избирателей на момент окончания голосования на избирательных участках, итоги голосования по которым были признаны недействительными – 0

Данные протоколов территориальных избирательных комиссий		Петропавловск- Камчатская городская	Петропавловск- Камчатская городская (судовая)	Итого
1	Число избирателей, включенных в список избирателей на момент окончания голосования	017134	000088	017222
2	Число избирательных бюллетеней, полученных участковыми избирательными комиссиями	014850	000098	014948
3	Число избирательных бюллетеней, выданных избирателям, проголосовавшим досрочно, в том числе:	000000	000000	000000
4	в помещении окружной избирательной комиссии	000000	000000	000000
5	Число избирательных бюллетеней, выданных избирателям в помещении для голосования в день голосования	005587	000088	005675
6	Число избирательных бюллетеней, выданных избирателям, проголосовавшим вне помещения для голосования в день голосования	000073	000000	000073
7	Число погашенных избирательных бюллетеней	009190	000010	009200
8	Число избирательных бюллетеней, содержащихся в переносных ящиках для голосования	000073	000000	000073
9	Число избирательных бюллетеней, содержащихся в стационарных ящиках для голосования	005580	000088	005668
10	Число недействительных избирательных бюллетеней	000441	000010	000451
11	Число действительных избирательных бюллетеней	005212	000078	005290
11а	Число открепительных удостоверений, полученных участковыми избирательными комиссиями	000160	000000	000160
11б	Число открепительных удостоверений, выданных участковыми избирательными комиссиями избирателям на избирательных участках до дня голосования	000048	000000	000048
11в	Число избирателей, проголосовавших по открепительным удостоверениям на избирательных участках	000030	000000	000030
11г	Число погашенных на избирательных участках открепительных удостоверений	000112	000000	000112
11д	Число открепительных удостоверений, выданных территориальной избирательной комиссией избирателям	000008	000000	000008
11е	Число утраченных открепительных удостоверений	000000	000000	000000

Данные протоколов территориальных избирательных комиссий

		Петропавловск-Камчатская городская	Петропавловск-Камчатская городская (судовая)	Итого
11ж	Число утраченных избирательных бюллетеней	000000	000000	000000
11з	Число избирательных бюллетеней, не учтенных при получении	000000	000000	000000
Фамилии, имена и отчества зарегистрированных кандидатов в алфавитном порядке, внесенных в избирательный бюллетень		Число голосов избирателей, поданных за каждого зарегистрированного кандидата		
12	Евтушок Игорь Петрович	002083	000028	002111
13	Лазарев Игорь Валерьевич	000816	000007	000823
14	Смагин Михаил Викторович	001071	000019	001090
15	Тищенко Петр Петрович	000337	000003	000340
16	Шкира Константин Евгеньевич	000905	000021	000926

Данные территориальных избирательных комиссий о числе открепительных удостоверений

а	Число открепительных удостоверений, полученных территориальной избирательной комиссией	000200	000000	000200
б	Число открепительных удостоверений, выданных участковым избирательными комиссиями	000160	000000	000160
в	Число неиспользованных открепительных удостоверений, погашенных территориальной избирательной комиссией	000032	000000	000032
г	Число утраченных в территориальной избирательной комиссии открепительных удостоверений	000000	000000	000000

Председатель окружной избирательной комиссии
Костроба Я.В.

Секретарь комиссии
Графская С.В.

Сводная таблица составлена 21 сентября 2016 года

**ВЫБОРЫ ДЕПУТАТОВ ЗАКОНОДАТЕЛЬНОГО СОБРАНИЯ
КАМЧАТСКОГО КРАЯ ТРЕТЬЕГО СОЗЫВА**

СВОДНАЯ ТАБЛИЦА

окружной избирательной комиссии

об итогах голосования по единому краевому избирательному округу на территории одномандатного избирательного округа № 3

18 сентября 2016 года № 2

Число территориальных избирательных комиссий в одномандатном избирательном округе – 2

Число поступивших протоколов № 2 территориальных избирательных комиссий, на основании которых составлен протокол окружной избирательной комиссии – 2

Число избирательных участков, итоги голосования по которым были признаны недействительными – 0

Суммарное число избирателей, включенных в списки избирателей на момент окончания голосования на избирательных участках, итоги голосования по которым были признаны недействительными – 0

Данные протоколов территориальных избирательных комиссий

		Петропавловск-Камчатская городская	Петропавловск-Камчатская городская (судовая)	Итого
1	Число избирателей, включенных в список избирателей на момент окончания голосования	017251	000088	017339
2	Число избирательных бюллетеней, полученных участковыми избирательными комиссиями	014850	000098	014948
3	Число избирательных бюллетеней, выданных избирателям, проголосовавшим досрочно, в том числе:	000000	000000	000000
4	в помещении окружной избирательной комиссии	000000	000000	000000
5	Число избирательных бюллетеней, выданных избирателям в помещении для голосования в день голосования	005794	000088	005882
6	Число избирательных бюллетеней, выданных избирателям, проголосовавшим вне помещения для голосования в день голосования	000073	000000	000073
7	Число погашенных избирательных бюллетеней	008983	000010	008993
8	Число избирательных бюллетеней, содержащихся в переносных ящиках для голосования	000073	000000	000073
9	Число избирательных бюллетеней, содержащихся в стационарных ящиках для голосования	005787	000088	005875
10	Число недействительных избирательных бюллетеней	000261	000009	000270
11	Число действительных избирательных бюллетеней	005599	000079	005678
11а	Число открепительных удостоверений, полученных участковыми избирательными комиссиями	000160	000000	000160
11б	Число открепительных удостоверений, выданных участковыми избирательными комиссиями избирателям на избирательных участках до дня голосования	000048	000000	000048
11в	Число избирателей, проголосовавших по открепительным удостоверениям на избирательных участках	000048	000000	000048
11г	Число погашенных на избирательных участках открепительных удостоверений	000112	000000	000112
11д	Число открепительных удостоверений, выданных территориальной избирательной комиссией избирателям	000008	000000	000008
11е	Число утраченных открепительных удостоверений	000000	000000	000000
11ж	Число утраченных избирательных бюллетеней	000000	000000	000000
11з	Число избирательных бюллетеней, не учтенных при получении	000000	000000	000000

Данные протоколов территориальных избирательных комиссий

		Петропавловск-Камчатская городская	Петропавловск-Камчатская городская (судовая)	Итого
Наименования избирательных объединений, зарегистрировавших краевые списки кандидатов, в порядке их размещения в избирательном бюллетене		Число голосов избирателей, поданных за каждый зарегистрированный краевой список кандидатов		
12	1. Всероссийская политическая партия «ЕДИНАЯ РОССИЯ»	002715	000034	002749
13	2. Политическая партия СПРАВЕДЛИВАЯ РОССИЯ	000559	000004	000563
14	3. Политическая партия ЛДПР – Либерально-демократическая партия России	001216	000025	001241
15	4. Политическая партия «ПАТРИОТЫ РОССИИ»	000132	000002	000134
16	5. Политическая партия «КОММУНИСТИЧЕСКАЯ ПАРТИЯ РОССИЙСКОЙ ФЕДЕРАЦИИ»	000977	000014	000991

Данные территориальных избирательных комиссий о числе открепительных удостоверений

а	Число открепительных удостоверений, полученных территориальной избирательной комиссией	000200	000000	000200
б	Число открепительных удостоверений, выданных участковым избирательным комиссиям	000160	000000	000160
в	Число неиспользованных открепительных удостоверений, погашенных территориальной избирательной комиссией	000032	000000	000032
г	Число утраченных в территориальной избирательной комиссии открепительных удостоверений	000000	000000	000000

Председатель окружной избирательной комиссии
Костроба Я.В.

Секретарь комиссии
Графская С.В.

Сводная таблица составлена 21 сентября 2016 года

ВЫБОРЫ ДЕПУТАТОВ ЗАКОНОДАТЕЛЬНОГО СОБРАНИЯ
КАМЧАТСКОГО КРАЯ ТРЕТЬЕГО СОЗЫВА

ПРОТОКОЛ
окружной избирательной комиссии
о результатах выборов по одномандатному избирательному округу № 4

18 сентября 2016 года № 1

Число территориальных избирательных комиссий в одномандатном избирательном округе – 2

Число поступивших протоколов № 1 территориальных избирательных комиссий, на основании которых составлен протокол окружной избирательной комиссии – 2

Число избирательных участков, итоги голосования по которым были признаны недействительными – 0

Суммарное число избирателей, включенных в списки избирателей на момент окончания голосования на избирательных участках, итоги голосования по которым были признаны недействительными – 0

После предварительной проверки правильности составления протоколов территориальных избирательных комиссий об итогах голосования, окружная избирательная комиссия путем суммирования данных, содержащихся в указанных протоколах территориальных избирательных комиссий, о п р е д е л и л а :

1	Число избирателей, включенных в список избирателей на момент окончания голосования	0	0	1	5	8	0	3
2	Число избирательных бюллетеней, полученных участковыми избирательными комиссиями	0	0	1	3	5	3	8
3	Число избирательных бюллетеней, выданных избирателям, проголосовавшим досрочно, в том числе:	0	0	0	0	0	0	0
4	в помещении окружной избирательной комиссии	0	0	0	0	0	0	0
5	Число избирательных бюллетеней, выданных избирателям в помещении для голосования в день голосования	0	0	0	5	0	0	3
6	Число избирательных бюллетеней, выданных избирателям, проголосовавшим вне помещения для голосования в день голосования	0	0	0	0	0	4	7
7	Число погашенных избирательных бюллетеней	0	0	0	8	4	8	8
8	Число избирательных бюллетеней, содержащихся в переносных ящиках для голосования	0	0	0	0	0	4	7
9	Число избирательных бюллетеней, содержащихся в стационарных ящиках для голосования	0	0	0	4	9	9	8
10	Число недействительных избирательных бюллетеней	0	0	0	0	3	5	8
11	Число действительных избирательных бюллетеней	0	0	0	4	6	8	7
11а	Число открепительных удостоверений, полученных участковыми избирательными комиссиями	0	0	0	0	1	0	0
11б	Число открепительных удостоверений, выданных участковыми избирательными комиссиями избирателям на избирательных участках до дня голосования	0	0	0	0	0	3	3
11в	Число избирателей, проголосовавших по открепительным удостоверениям на избирательных участках	0	0	0	0	0	1	0
11г	Число погашенных на избирательных участках открепительных удостоверений	0	0	0	0	0	6	7
11д	Число открепительных удостоверений, выданных территориальной избирательной комиссией избирателям	0	0	0	0	0	0	2
11е	Число утраченных открепительных удостоверений	0	0	0	0	0	0	0
11ж	Число утраченных избирательных бюллетеней	0	0	0	0	0	0	0
11з	Число избирательных бюллетеней, не учтенных при получении	0	0	0	0	0	0	0
Фамилии, имена и отчества зарегистрированных кандидатов в алфавитном порядке, внесенных в избирательный бюллетень		Число голосов избирателей, поданных за каждого зарегистрированного кандидата						
12	Астафьев Всеволод Юрьевич	0	0	0	0	1	5	0
13	Галянт Светлана Алексеевна	0	0	0	2	7	0	6

14	Ефимов Владимир Святославович	0	0	0	0	4	4	7
15	Сидоров Денис Игоревич	0	0	0	0	6	4	5
16	Федоров Дмитрий Сергеевич	0	0	0	0	7	3	9

Данные окружной избирательной комиссии о числе открепительных удостоверений

а	Число открепительных удостоверений полученных окружной избирательной комиссией	0	0	0	0	2	0	0
б	Число открепительных удостоверений, выданных территориальным избирательным комиссиям	0	0	0	0	2	0	0
в	Число неиспользованных открепительных удостоверений, погашенных окружной избирательной комиссией	0	0	0	0	0	0	0
г	Число утраченных в окружной избирательной комиссии открепительных удостоверений	0	0	0	0	0	0	0

Число избирателей, принявших участие в голосовании:

- абсолютное: 5045
- в процентах: 31,92%.

В соответствии с частью 8 статьи 69 Закона Камчатского края «О выборах депутатов Законодательного Собрания Камчатского края» окружная избирательная комиссия на основании итогов голосования определила, что депутатом Законодательного Собрания Камчатского края по одномандатному избирательному округу № 4 и з б р а н:

Галянт Светлана Алексеевна.

Председатель окружной избирательной комиссии

Кострба Я.В.

Заместитель председателя комиссии

Буторова Е.Н.

Секретарь комиссии

Графская С.В.

Члены комиссии:

Герасимович А.Г., Глуховский Д.В., Ковыршина Е.А., Павлова Ю.В., Песоцкая Г.В., Пилясова А.Ю., Тарасенко С.П., Цуля С.Н., Чикарева В.В., Шведюк В.Н., Яковлева Ю.В.

Протокол подписан 21 сентября 2016 года

ВЫБОРЫ ДЕПУТАТОВ ЗАКОНОДАТЕЛЬНОГО СОБРАНИЯ
КАМЧАТСКОГО КРАЯ ТРЕТЬЕГО СОЗЫВА

ПРОТОКОЛ
окружной избирательной комиссии
об итогах голосования по единому краевому избирательному округу
на территории одномандатного избирательного округа № 4

18 сентября 2016 года № 2

Число территориальных избирательных комиссий в одномандатном избирательном округе – 2

Число поступивших протоколов № 2 территориальных избирательных комиссий, на основании которых составлен протокол окружной избирательной комиссии – 2

Число избирательных участков, итоги голосования по которым были признаны недействительными – 0

Суммарное число избирателей, включенных в списки избирателей на момент окончания голосования на избирательных участках, итоги голосования по которым были признаны недействительными – 0

После предварительной проверки правильности составления протоколов территориальных избирательных комиссий об итогах голосования, окружная избирательная комиссия путем суммирования данных, содержащихся в указанных протоколах территориальных избирательных комиссий, у с т а н о в и л а :

1	Число избирателей, включенных в список избирателей на момент окончания голосования	0	0	1	5	8	0	8
2	Число избирательных бюллетеней, полученных участковыми избирательными комиссиями	0	0	1	3	5	3	8
3	Число избирательных бюллетеней, выданных избирателям, проголосовавшим досрочно, в том числе:	0	0	0	0	0	0	0
4	в помещении окружной избирательной комиссии	0	0	0	0	0	0	0
5	Число избирательных бюллетеней, выданных избирателям в помещении для голосования в день голосования	0	0	0	5	0	1	8
6	Число избирательных бюллетеней, выданных избирателям, проголосовавшим вне помещения для голосования в день голосования	0	0	0	0	0	4	7
7	Число погашенных избирательных бюллетеней	0	0	0	8	4	7	3
8	Число избирательных бюллетеней, содержащихся в переносных ящиках для голосования	0	0	0	0	0	4	7
9	Число избирательных бюллетеней, содержащихся в стационарных ящиках для голосования	0	0	0	5	0	1	0
10	Число недействительных избирательных бюллетеней	0	0	0	0	1	9	5
11	Число действительных избирательных бюллетеней	0	0	0	4	8	6	2
11а	Число открепительных удостоверений, полученных участковыми избирательными комиссиями	0	0	0	0	1	0	0
11б	Число открепительных удостоверений, выданных участковыми избирательными комиссиями избирателям на избирательных участках до дня голосования	0	0	0	0	0	3	3
11в	Число избирателей, проголосовавших по открепительным удостоверениям на избирательных участках	0	0	0	0	0	2	4
11г	Число погашенных на избирательных участках открепительных удостоверений	0	0	0	0	0	6	7
11д	Число открепительных удостоверений, выданных территориальной избирательной комиссией избирателям	0	0	0	0	0	0	2
11е	Число утраченных открепительных удостоверений	0	0	0	0	0	0	0
11ж	Число утраченных избирательных бюллетеней	0	0	0	0	0	0	0
11з	Число избирательных бюллетеней, не учтенных при получении	0	0	0	0	0	0	0
Наименования избирательных объединений, зарегистрировавших краевые списки кандидатов, в порядке их размещения в избирательном бюллетене								Число голосов избирателей, поданных за каждый зарегистрированный краевой список кандидатов
12	1. Всероссийская политическая партия «ЕДИНАЯ РОССИЯ»	0	0	0	2	4	3	3
13	2. Политическая партия СПРАВЕДЛИВАЯ РОССИЯ	0	0	0	0	4	6	2
14	3. Политическая партия ЛДПР – Либерально-демократическая партия России	0	0	0	1	0	6	2
15	4. Политическая партия «ПАТРИОТЫ РОССИИ»	0	0	0	0	1	2	2

16	5. Политическая партия «КОММУНИСТИЧЕСКАЯ ПАРТИЯ РОССИЙСКОЙ ФЕДЕРАЦИИ»	0	0	0	0	7	8	3
----	---	---	---	---	---	---	---	---

Данные окружной избирательной комиссии о числе открепительных удостоверений

а	Число открепительных удостоверений, полученных окружной избирательной комиссией	0	0	0	0	2	0	0
б	Число открепительных удостоверений, выданных территориальным избирательным комиссиям	0	0	0	0	2	0	0
в	Число неиспользованных открепительных удостоверений, погашенных окружной избирательной комиссией	0	0	0	0	0	0	0
г	Число утраченных в окружной избирательной комиссии открепительных удостоверений	0	0	0	0	0	0	0

Число избирателей, принявших участие в голосовании:

- абсолютное: 5057

- в процентах: 31,99%.

Председатель окружной избирательной комиссии

Костроба Я.В.

Заместитель председателя комиссии

Буторова Е.Н.

Секретарь комиссии

Графская С.В.

Члены комиссии:

Герасимович А.Г., Глуховский Д.В., Ковыршина Е.А., Павлова Ю.В., Песоцкая Г.В., Пилясова А.Ю., Тарасенко С.П., Цуля С.Н., Чикарева В.В., Шведюк В.Н., Яковлева Ю.В.

Протокол подписан 21 сентября 2016 года

ВЫБОРЫ ДЕПУТАТОВ ЗАКОНОДАТЕЛЬНОГО СОБРАНИЯ
КАМЧАТСКОГО КРАЯ ТРЕТЬЕГО СОЗЫВА

СВОДНАЯ ТАБЛИЦА

окружной избирательной комиссии

о результатах выборов по одномандатному избирательному округу № 4

18 сентября 2016 года № 1

Число территориальных избирательных комиссий в одномандатном избирательном округе – 2

Число поступивших протоколов № 1 территориальных избирательных комиссий, на основании которых составлен протокол окружной избирательной комиссии – 2

Число избирательных участков, итоги голосования по которым были признаны недействительными – 0

Суммарное число избирателей, включенных в списки избирателей на момент окончания голосования на избирательных участках, итоги голосования по которым были признаны недействительными – 0

Данные протоколов территориальных избирательных комиссий		Петропавловск-Камчатская городская	Петропавловск-Камчатская городская (судовая)	Итого
1	Число избирателей, включенных в список избирателей на момент окончания голосования	015769	000034	015803
2	Число избирательных бюллетеней, полученных участковыми избирательными комиссиями	013500	000038	013538
3	Число избирательных бюллетеней, выданных избирателям, проголосовавшим досрочно, в том числе:	000000	000000	000000
4	в помещении окружной избирательной комиссии	000000	000000	000000
5	Число избирательных бюллетеней, выданных избирателям в помещении для голосования в день голосования	004970	000033	005003
6	Число избирательных бюллетеней, выданных избирателям, проголосовавшим вне помещения для голосования в день голосования	000047	000000	000047
7	Число погашенных избирательных бюллетеней	008483	000005	008488
8	Число избирательных бюллетеней, содержащихся в переносных ящиках для голосования	000047	000000	000047
9	Число избирательных бюллетеней, содержащихся в стационарных ящиках для голосования	004965	000033	004998
10	Число недействительных избирательных бюллетеней	000357	000001	000358
11	Число действительных избирательных бюллетеней	004655	000032	004687
11а	Число открепительных удостоверений, полученных участковыми избирательными комиссиями	000100	000000	000100
11б	Число открепительных удостоверений, выданных участковыми избирательными комиссиями избирателям на избирательных участках до дня голосования	000033	000000	000033
11в	Число избирателей, проголосовавших по открепительным удостоверениям на избирательных участках	000010	000000	000010
11г	Число погашенных на избирательных участках открепительных удостоверений	000067	000000	000067
11д	Число открепительных удостоверений, выданных территориальной избирательной комиссией избирателям	000002	000000	000002
11е	Число утраченных открепительных удостоверений	000000	000000	000000
11ж	Число утраченных избирательных бюллетеней	000000	000000	000000
11з	Число избирательных бюллетеней, не учтенных при получении	000000	000000	000000
Фамилии, имена и отчества зарегистрированных кандидатов в алфавитном порядке, внесенных в избирательный бюллетень		Число голосов избирателей, поданных за каждого зарегистрированного кандидата		
12	Астафьев Всеволод Юрьевич	000149	000001	000150
13	Галянт Светлана Алексеевна	002681	000025	002706
14	Ефимов Владимир Святославович	000444	000003	000447
15	Сидоров Денис Игоревич	000645	000000	000645
16	Федоров Дмитрий Сергеевич	000736	000003	000739

Данные территориальных избирательных комиссий о числе открепительных удостоверений

а	Число открепительных удостоверений, полученных территориальной избирательной комиссией	000200	000000	000200
б	Число открепительных удостоверений, выданных участковым избирательным комиссиям	000100	000000	000100
в	Число неиспользованных открепительных удостоверений, погашенных территориальной избирательной комиссией	000098	000000	000098
г	Число утраченных в территориальной избирательной комиссии открепительных удостоверений	000000	000000	000000

Председатель окружной избирательной комиссии
Костроба Я.В.

Секретарь комиссии
Графская С.В.

Сводная таблица составлена 21 сентября 2016 года

 ВЫБОРЫ ДЕПУТАТОВ ЗАКОНОДАТЕЛЬНОГО СОБРАНИЯ
КАМЧАТСКОГО КРАЯ ТРЕТЬЕГО СОЗЫВА

СВОДНАЯ ТАБЛИЦА

окружной избирательной комиссии

об итогах голосования по единому краевому избирательному округу на территории одномандатного избирательного округа № 4

18 сентября 2016 года № 2

Число территориальных избирательных комиссий в одномандатном избирательном округе – 2

Число поступивших протоколов № 2 территориальных избирательных комиссий, на основании которых составлен протокол окружной избирательной комиссии – 2

Число избирательных участков, итоги голосования по которым были признаны недействительными – 0

Суммарное число избирателей, включенных в списки избирателей на момент окончания голосования на избирательных участках, итоги голосования по которым были признаны недействительными – 0

Данные протоколов территориальных избирательных комиссий		Петропавловск- Камчатская городская	Петропавловск- Камчатская городская (судовая)	Итого
1	Число избирателей, включенных в список избирателей на момент окончания голосования	015774	000034	015808
2	Число избирательных бюллетеней, полученных участковыми избирательными комиссиями	013500	000038	013538
3	Число избирательных бюллетеней, выданных избирателям, проголосовавшим досрочно, в том числе:	000000	000000	000000
4	в помещении окружной избирательной комиссии	000000	000000	000000
5	Число избирательных бюллетеней, выданных избирателям в помещении для голосования в день голосования	004985	000033	005018
6	Число избирательных бюллетеней, выданных избирателям, проголосовавшим вне помещения для голосования в день голосования	000047	000000	000047
7	Число погашенных избирательных бюллетеней	008468	000005	008473
8	Число избирательных бюллетеней, содержащихся в переносных ящиках для голосования	000047	000000	000047
9	Число избирательных бюллетеней, содержащихся в стационарных ящиках для голосования	004977	000033	005010
10	Число недействительных избирательных бюллетеней	000195	000000	000195
11	Число действительных избирательных бюллетеней	004829	000033	004862
11а	Число открепительных удостоверений, полученных участковыми избирательными комиссиями	000100	000000	000100
11б	Число открепительных удостоверений, выданных участковыми избирательными комиссиями избирателям на избирательных участках до дня голосования	000033	000000	000033
11в	Число избирателей, проголосовавших по открепительным удостоверениям на избирательных участках	000024	000000	000024
11г	Число погашенных на избирательных участках открепительных удостоверений	000067	000000	000067
11д	Число открепительных удостоверений, выданных территориальной избирательной комиссией избирателям	000002	000000	000002
11е	Число утраченных открепительных удостоверений	000000	000000	000000
11ж	Число утраченных избирательных бюллетеней	000000	000000	000000
11з	Число избирательных бюллетеней, не учтенных при получении	000000	000000	000000
Наименования избирательных объединений, зарегистрировавших краевые списки кандидатов, в порядке их размещения в избирательном бюллетене		Число голосов избирателей, поданных за каждый зарегистрированный краевой список кандидатов		
12	1. Всероссийская политическая партия «ЕДИНАЯ РОССИЯ»	002415	000018	002433
13	2. Политическая партия СПРАВЕДЛИВАЯ РОССИЯ	000458	000004	000462
14	3. Политическая партия ЛДПР – Либерально-демократическая партия России	001056	000006	001062
15	4. Политическая партия «ПАТРИОТЫ РОССИИ»	000120	000002	000122
16	5. Политическая партия «КОММУНИСТИЧЕСКАЯ ПАРТИЯ РОССИЙСКОЙ ФЕДЕРАЦИИ»	000780	000003	000783

Данные территориальных избирательных комиссий о числе открепительных удостоверений

а	Число открепительных удостоверений, полученных территориальной избирательной комиссией	000200	000000	000200
б	Число открепительных удостоверений, выданных участковым избирательным комиссиям	000100	000000	000100
в	Число неиспользованных открепительных удостоверений, погашенных территориальной избирательной комиссией	000098	000000	000098
г	Число утраченных в территориальной избирательной комиссии открепительных удостоверений	000000	000000	000000

Председатель окружной избирательной комиссии
Костроба Я.В.

Секретарь комиссии
Графская С.В.

Сводная таблица составлена 21 сентября 2016 года

ВЫБОРЫ ДЕПУТАТОВ ЗАКОНОДАТЕЛЬНОГО СОБРАНИЯ
КАМЧАТСКОГО КРАЯ ТРЕТЬЕГО СОЗЫВА**ПРОТОКОЛ**
окружной избирательной комиссии
о результатах выборов по одномандатному избирательному округу № 5

18 сентября 2016 года № 1

Число территориальных избирательных комиссий в одномандатном избирательном округе – 2

Число поступивших протоколов № 1 территориальных избирательных комиссий, на основании которых составлен протокол окружной избирательной комиссии – 1

Число избирательных участков, итоги голосования по которым были признаны недействительными – 0

Суммарное число избирателей, включенных в списки избирателей на момент окончания голосования на избирательных участках, итоги голосования по которым были признаны недействительными – 0

После предварительной проверки правильности составления протоколов территориальных избирательных комиссий об итогах голосования, окружная избирательная комиссия путем суммирования данных, содержащихся в указанных протоколах территориальных избирательных комиссий, о п р е д е л и л а :

1	Число избирателей, включенных в список избирателей на момент окончания голосования	0	0	1	6	4	7	6
2	Число избирательных бюллетеней, полученных участковыми избирательными комиссиями	0	0	1	4	7	6	0
3	Число избирательных бюллетеней, выданных избирателям, проголосовавшим досрочно, в том числе:	0	0	0	0	0	0	0
4	в помещении окружной избирательной комиссии	0	0	0	0	0	0	0
5	Число избирательных бюллетеней, выданных избирателям в помещении для голосования в день голосования	0	0	0	4	7	8	6
6	Число избирательных бюллетеней, выданных избирателям, проголосовавшим вне помещения для голосования в день голосования	0	0	0	0	0	7	7
7	Число погашенных избирательных бюллетеней	0	0	0	9	8	9	7
8	Число избирательных бюллетеней, содержащихся в переносных ящиках для голосования	0	0	0	0	0	7	7
9	Число избирательных бюллетеней, содержащихся в стационарных ящиках для голосования	0	0	0	4	7	7	8
10	Число недействительных избирательных бюллетеней	0	0	0	0	3	6	8
11	Число действительных избирательных бюллетеней	0	0	0	4	4	8	7
11а	Число открепительных удостоверений, полученных участковыми избирательными комиссиями	0	0	0	0	1	2	5
11б	Число открепительных удостоверений, выданных участковыми избирательными комиссиями избирателям на избирательных участках до дня голосования	0	0	0	0	0	3	4
11в	Число избирателей, проголосовавших по открепительным удостоверениям на избирательных участках	0	0	0	0	0	1	4
11г	Число погашенных на избирательных участках открепительных удостоверений	0	0	0	0	0	9	1
11д	Число открепительных удостоверений, выданных территориальной избирательной комиссией избирателям	0	0	0	0	0	0	2
11е	Число утраченных открепительных удостоверений	0	0	0	0	0	0	0
11ж	Число утраченных избирательных бюллетеней	0	0	0	0	0	0	0
11з	Число избирательных бюллетеней, не учтенных при получении	0	0	0	0	0	0	0

Фамилии, имена и отчества зарегистрированных кандидатов в алфавитном порядке, внесенных в избирательный бюллетень**Число голосов избирателей, поданных за каждого зарегистрированного кандидата**

12	Васильева Нинель Васильевна	0	0	0	0	5	4	4
13	Погодаев Михаил Геннадьевич	0	0	0	1	1	3	0
14	Пономарёв Валерий Андреевич	0	0	0	1	8	3	4
15	Тодосий Ирина Васильевна	0	0	0	0	7	2	9
16	Черных Сергей Анатольевич	0	0	0	0	2	5	0

Данные окружной избирательной комиссии о числе открепительных удостоверений

а	Число открепительных удостоверений полученных окружной избирательной комиссией	0	0	0	0	2	0	0
б	Число открепительных удостоверений, выданных территориальным избирательным комиссиям	0	0	0	0	2	0	0
в	Число неиспользованных открепительных удостоверений, погашенных окружной избирательной комиссией	0	0	0	0	0	0	0
г	Число утраченных в окружной избирательной комиссии открепительных удостоверений	0	0	0	0	0	0	0

Число избирателей, принявших участие в голосовании:

- абсолютное: 4855

- в процентах: 29,47%.

В соответствии с частью 8 статьи 69 Закона Камчатского края «О выборах депутатов Законодательного Собрания Камчатского края» окружная избирательная комиссия на основании итогов голосования определила, что депутатом Законодательного Собрания Камчатского края по одномандатному избирательному округу № 5 и з б р а н :

Пономарёв Валерий Андреевич.

Председатель окружной избирательной комиссии

Костроба Я.В.

Заместитель председателя комиссии

Буторова Е.Н.

Секретарь комиссии

Графская С.В.

Члены комиссии:

Герасимович А.Г., Глуховский Д.В., Ковыршина Е.А., Павлова Ю.В., Песоцкая Г.В., Пилясова А.Ю., Тарасенко С.П., Цуля С.Н., Чикарева В.В., Шведюк В.Н., Яковлева Ю.В.

Протокол подписан 21 сентября 2016 года

ВЫБОРЫ ДЕПУТАТОВ ЗАКОНОДАТЕЛЬНОГО СОБРАНИЯ
КАМЧАТСКОГО КРАЯ ТРЕТЬЕГО СОЗЫВА

ПРОТОКОЛ
окружной избирательной комиссии
об итогах голосования по единому краевому избирательному округу
на территории одномандатного избирательного округа № 5

18 сентября 2016 года № 2

Число территориальных избирательных комиссий в одномандатном избирательном округе – 2

Число поступивших протоколов № 2 территориальных избирательных комиссий, на основании которых составлен протокол окружной избирательной комиссии – 1

Число избирательных участков, итоги голосования по которым были признаны недействительными – 0

Суммарное число избирателей, включенных в списки избирателей на момент окончания голосования на избирательных участках, итоги голосования по которым были признаны недействительными – 0

После предварительной проверки правильности составления протоколов территориальных избирательных комиссий об итогах голосования, окружная избирательная комиссия путем суммирования данных, содержащихся в указанных протоколах территориальных избирательных комиссий, у с т а н о в и л а :

1	Число избирателей, включенных в список избирателей на момент окончания голосования	0	0	1	6	6	2	1
2	Число избирательных бюллетеней, полученных участковыми избирательными комиссиями	0	0	1	4	7	6	0
3	Число избирательных бюллетеней, выданных избирателям, проголосовавшим досрочно, в том числе:	0	0	0	0	0	0	0
4	в помещении окружной избирательной комиссии	0	0	0	0	0	0	0
5	Число избирательных бюллетеней, выданных избирателям в помещении для голосования в день голосования	0	0	0	5	0	4	2
6	Число избирательных бюллетеней, выданных избирателям, проголосовавшим вне помещения для голосования в день голосования	0	0	0	0	0	8	8
7	Число погашенных избирательных бюллетеней	0	0	0	9	6	3	0
8	Число избирательных бюллетеней, содержащихся в переносных ящиках для голосования	0	0	0	0	0	8	8
9	Число избирательных бюллетеней, содержащихся в стационарных ящиках для голосования	0	0	0	4	9	7	3
10	Число недействительных избирательных бюллетеней	0	0	0	0	2	5	0
11	Число действительных избирательных бюллетеней	0	0	0	4	8	1	1
11а	Число открепительных удостоверений, полученных участковыми избирательными комиссиями	0	0	0	0	1	2	5
11б	Число открепительных удостоверений, выданных участковыми избирательными комиссиями избирателям на избирательных участках до дня голосования	0	0	0	0	0	3	4
11в	Число избирателей, проголосовавших по открепительным удостоверениям на избирательных участках	0	0	0	0	0	4	5
11г	Число погашенных на избирательных участках открепительных удостоверений	0	0	0	0	0	9	1
11д	Число открепительных удостоверений, выданных территориальной избирательной комиссией избирателям	0	0	0	0	0	0	2
11е	Число утраченных открепительных удостоверений	0	0	0	0	0	0	0
11ж	Число утраченных избирательных бюллетеней	0	0	0	0	0	0	0
11з	Число избирательных бюллетеней, не учтенных при получении	0	0	0	0	0	0	0
Наименования избирательных объединений, зарегистрировавших краевые списки кандидатов, в порядке их размещения в избирательном бюллетене								Число голосов избирателей, поданных за каждый зарегистрированный краевой список кандидатов
12	1. Всероссийская политическая партия «ЕДИНАЯ РОССИЯ»	0	0	0	2	2	0	9
13	2. Политическая партия СПРАВЕДЛИВАЯ РОССИЯ	0	0	0	0	4	8	9
14	3. Политическая партия ЛДПР – Либерально-демократическая партия России	0	0	0	1	2	4	1
15	4. Политическая партия «ПАТРИОТЫ РОССИИ»	0	0	0	0	1	1	1
16	5. Политическая партия «КОММУНИСТИЧЕСКАЯ ПАРТИЯ РОССИЙСКОЙ ФЕДЕРАЦИИ»	0	0	0	0	7	6	1

Данные окружной избирательной комиссии о числе открепительных удостоверений

а	Число открепительных удостоверений, полученных окружной избирательной комиссией	0	0	0	0	2	0	0
б	Число открепительных удостоверений, выданных территориальным избирательным комиссиям	0	0	0	0	2	0	0
в	Число неиспользованных открепительных удостоверений, погашенных окружной избирательной комиссией	0	0	0	0	0	0	0
г	Число утраченных в окружной избирательной комиссии открепительных удостоверений	0	0	0	0	0	0	0

Число избирателей, принявших участие в голосовании:

- абсолютное: 5061

- в процентах: 30,45%.

Председатель окружной избирательной комиссии

Костроба Я.В.

Заместитель председателя комиссии

Буторова Е.Н.

Секретарь комиссии

Графская С.В.

Члены комиссии:

Герасимович А.Г., Глуховский Д.В., Ковыршина Е.А., Павлова Ю.В., Песоцкая Г.В., Пилясова А.Ю., Тарасенко С.П., Цуля С.Н., Чикарева В.В., Шведюк В.Н., Яковлева Ю.В.

Протокол подписан 21 сентября 2016 года

ВЫБОРЫ ДЕПУТАТОВ ЗАКОНОДАТЕЛЬНОГО СОБРАНИЯ
КАМЧАТСКОГО КРАЯ ТРЕТЬЕГО СОЗЫВА

СВОДНАЯ ТАБЛИЦА
окружной избирательной комиссии
о результатах выборов по одномандатному избирательному округу № 5

18 сентября 2016 года № 1

Число территориальных избирательных комиссий в одномандатном избирательном округе – 2

Число поступивших протоколов № 1 территориальных избирательных комиссий, на основании которых составлен протокол окружной избирательной комиссии – 1

Число избирательных участков, итоги голосования по которым были признаны недействительными – 0

Суммарное число избирателей, включенных в списки избирателей на момент окончания голосования на избирательных участках, итоги голосования по которым были признаны недействительными – 0

Данные протоколов территориальных избирательных комиссий		Петропавловск-Камчатская городская	Итого
1	Число избирателей, включенных в список избирателей на момент окончания голосования	016476	016476
2	Число избирательных бюллетеней, полученных участковыми избирательными комиссиями	014760	014760
3	Число избирательных бюллетеней, выданных избирателям, проголосовавшим досрочно, в том числе:	000000	000000
4	в помещении окружной избирательной комиссии	000000	000000
5	Число избирательных бюллетеней, выданных избирателям в помещении для голосования в день голосования	004786	004786
6	Число избирательных бюллетеней, выданных избирателям, проголосовавшим вне помещения для голосования в день голосования	000077	000077
7	Число погашенных избирательных бюллетеней	009897	009897
8	Число избирательных бюллетеней, содержащихся в переносных ящиках для голосования	000077	000077
9	Число избирательных бюллетеней, содержащихся в стационарных ящиках для голосования	004778	004778
10	Число недействительных избирательных бюллетеней	000368	000368
11	Число действительных избирательных бюллетеней	004487	004487
11а	Число открепительных удостоверений, полученных участковыми избирательными комиссиями	000125	000125
11б	Число открепительных удостоверений, выданных участковыми избирательными комиссиями избирателям на избирательных участках до дня голосования	000034	000034
11в	Число избирателей, проголосовавших по открепительным удостоверениям на избирательных участках	000014	000014
11г	Число погашенных на избирательных участках открепительных удостоверений	000091	000091
11д	Число открепительных удостоверений, выданных территориальной избирательной комиссией избирателям	000002	000002
11е	Число утраченных открепительных удостоверений	000000	000000
11ж	Число утраченных избирательных бюллетеней	000000	000000
11з	Число избирательных бюллетеней, не учтенных при получении	000000	000000
Фамилии, имена и отчества зарегистрированных кандидатов в алфавитном порядке, внесенных в избирательный бюллетень		Число голосов избирателей, поданных за каждого зарегистрированного кандидата	
12	Васильева Нинель Васильевна	000544	000544
13	Погодаев Михаил Геннадьевич	001130	001130
14	Пономарёв Валерий Андреевич	001834	001834
15	Тодосий Ирина Васильевна	000729	000729
16	Черных Сергей Анатольевич	000250	000250

Данные территориальных избирательных комиссий о числе открепительных удостоверений

а	Число открепительных удостоверений, полученных территориальной избирательной комиссией	000200	000200
б	Число открепительных удостоверений, выданных участковым избирательным комиссиям	000125	000125
в	Число неиспользованных открепительных удостоверений, погашенных территориальной избирательной комиссией	000073	000073
г	Число утраченных в территориальной избирательной комиссии открепительных удостоверений	000000	000000

Председатель окружной избирательной комиссии

Костроба Я.В.

Секретарь комиссии

Графская С.В.

Сводная таблица составлена 21 сентября 2016 года

ВЫБОРЫ ДЕПУТАТОВ ЗАКОНОДАТЕЛЬНОГО СОБРАНИЯ
КАМЧАТСКОГО КРАЯ ТРЕТЬЕГО СОЗЫВА

СВОДНАЯ ТАБЛИЦА
окружной избирательной комиссии
об итогах голосования по единому краевому избирательному округу
на территории одномандатного избирательного округа № 5

18 сентября 2016 года № 2

Число территориальных избирательных комиссий в одномандатном избирательном округе – 2

Число поступивших протоколов № 2 территориальных избирательных комиссий, на основании которых составлен протокол окружной избирательной комиссии – 1

Число избирательных участков, итоги голосования по которым были признаны недействительными – 0

Суммарное число избирателей, включенных в списки избирателей на момент окончания голосования на избирательных участках, итоги голосования по которым были признаны недействительными – 0

Данные протоколов территориальных избирательных комиссий		Петропавловск- Камчатская городская	Итого
1	Число избирателей, включенных в список избирателей на момент окончания голосования	016621	016621
2	Число избирательных бюллетеней, полученных участковыми избирательными комиссиями	014760	014760
3	Число избирательных бюллетеней, выданных избирателям, проголосовавшим досрочно, в том числе:	000000	000000
4	в помещении окружной избирательной комиссии	000000	000000
5	Число избирательных бюллетеней, выданных избирателям в помещении для голосования в день голосования	005042	005042
6	Число избирательных бюллетеней, выданных избирателям, проголосовавшим вне помещения для голосования в день голосования	000088	000088
7	Число погашенных избирательных бюллетеней	009630	009630
8	Число избирательных бюллетеней, содержащихся в переносных ящиках для голосования	000088	000088
9	Число избирательных бюллетеней, содержащихся в стационарных ящиках для голосования	004973	004973
10	Число недействительных избирательных бюллетеней	000250	000250
11	Число действительных избирательных бюллетеней	004811	004811
11а	Число открепительных удостоверений, полученных участковыми избирательными комиссиями	000125	000125
11б	Число открепительных удостоверений, выданных участковыми избирательными комиссиями избирателям на избирательных участках до дня голосования	000034	000034
11в	Число избирателей, проголосовавших по открепительным удостоверениям на избирательных участках	000045	000045
11г	Число погашенных на избирательных участках открепительных удостоверений	000091	000091
11д	Число открепительных удостоверений, выданных территориальной избирательной комиссией избирателям	000002	000002
11е	Число утраченных открепительных удостоверений	000000	000000
11ж	Число утраченных избирательных бюллетеней	000000	000000
11з	Число избирательных бюллетеней, не учтенных при получении	000000	000000
Наименования избирательных объединений, зарегистрировавших краевые списки кандидатов, в порядке их размещения в избирательном бюллетене		Число голосов избирателей, поданных за каждый зарегистрированный краевой список кандидатов	
12	1. Всероссийская политическая партия «ЕДИНАЯ РОССИЯ»	002209	002209
13	2. Политическая партия СПРАВЕДЛИВАЯ РОССИЯ	000489	000489
14	3. Политическая партия ЛДПР – Либерально-демократическая партия России	001241	001241
15	4. Политическая партия «ПАТРИОТЫ РОССИИ»	000111	000111
16	5. Политическая партия «КОММУНИСТИЧЕСКАЯ ПАРТИЯ РОССИЙСКОЙ ФЕДЕРАЦИИ»	000761	000761

Данные территориальных избирательных комиссий о числе открепительных удостоверений

а	Число открепительных удостоверений, полученных территориальной избирательной комиссией	000200	000200
б	Число открепительных удостоверений, выданных участковым избирательным комиссиям	000125	000125
в	Число неиспользованных открепительных удостоверений, погашенных территориальной избирательной комиссией	000073	000073
г	Число утраченных в территориальной избирательной комиссии открепительных удостоверений	000000	000000

Председатель окружной избирательной комиссии

Костроба Я.В.

Секретарь комиссии

Графская С.В.

Сводная таблица составлена 21 сентября 2016 года

ВЫБОРЫ ДЕПУТАТОВ ЗАКОНОДАТЕЛЬНОГО СОБРАНИЯ
КАМЧАТСКОГО КРАЯ ТРЕТЬЕГО СОЗЫВА**ПРОТОКОЛ**
окружной избирательной комиссии
о результатах выборов по одномандатному избирательному округу № 6

18 сентября 2016 года № 1

Число территориальных избирательных комиссий в одномандатном избирательном округе – 2

Число поступивших протоколов № 1 территориальных избирательных комиссий, на основании которых составлен протокол окружной избирательной комиссии – 2

Число избирательных участков, итоги голосования по которым были признаны недействительными – 0

Суммарное число избирателей, включенных в списки избирателей на момент окончания голосования на избирательных участках, итоги голосования по которым были признаны недействительными – 0

После предварительной проверки правильности составления протоколов территориальных избирательных комиссий об итогах голосования, окружная избирательная комиссия путем суммирования данных, содержащихся в указанных протоколах территориальных избирательных комиссий, о п р е д е л и л а :

1	Число избирателей, включенных в список избирателей на момент окончания голосования	0	0	1	7	8	3	0
2	Число избирательных бюллетеней, полученных участковыми избирательными комиссиями	0	0	1	4	9	0	2
3	Число избирательных бюллетеней, выданных избирателям, проголосовавшим досрочно, в том числе:	0	0	0	0	0	0	0
4	в помещении окружной избирательной комиссии	0	0	0	0	0	0	0
5	Число избирательных бюллетеней, выданных избирателям в помещении для голосования в день голосования	0	0	0	6	4	9	2
6	Число избирательных бюллетеней, выданных избирателям, проголосовавшим вне помещения для голосования в день голосования	0	0	0	0	0	6	0
7	Число погашенных избирательных бюллетеней	0	0	0	8	3	5	0
8	Число избирательных бюллетеней, содержащихся в переносных ящиках для голосования	0	0	0	0	0	6	0
9	Число избирательных бюллетеней, содержащихся в стационарных ящиках для голосования	0	0	0	6	4	8	7
10	Число недействительных избирательных бюллетеней	0	0	0	0	4	2	8
11	Число действительных избирательных бюллетеней	0	0	0	6	1	1	9
11а	Число открепительных удостоверений, полученных участковыми избирательными комиссиями	0	0	0	0	1	8	0
11б	Число открепительных удостоверений, выданных участковыми избирательными комиссиями избирателям на избирательных участках до дня голосования	0	0	0	0	0	7	1
11в	Число избирателей, проголосовавших по открепительным удостоверениям на избирательных участках	0	0	0	0	0	6	8
11г	Число погашенных на избирательных участках открепительных удостоверений	0	0	0	0	1	0	9
11д	Число открепительных удостоверений, выданных территориальной избирательной комиссией избирателям	0	0	0	0	0	0	1
11е	Число утраченных открепительных удостоверений	0	0	0	0	0	0	0
11ж	Число утраченных избирательных бюллетеней	0	0	0	0	0	0	0
11з	Число избирательных бюллетеней, не учтенных при получении	0	0	0	0	0	0	0

Фамилии, имена и отчества зарегистрированных кандидатов в алфавитном порядке, внесенных в избирательный бюллетень**Число голосов избирателей, поданных за каждого зарегистрированного кандидата**

12	Ермоленко Евгений Николаевич	0	0	0	3	0	8	6
13	Нохрин Андрей Алексеевич	0	0	0	0	1	9	7
14	Паскарюк Сергей Петрович	0	0	0	0	1	5	3
15	Россолов Александр Алексеевич	0	0	0	1	2	4	6
16	Сторчеус Иван Александрович	0	0	0	0	5	5	0
17	Трипольский Андрей Андреевич	0	0	0	0	8	8	7

Данные окружной избирательной комиссии о числе открепительных удостоверений

а	Число открепительных удостоверений полученных окружной избирательной комиссией	0	0	0	0	2	0	0
б	Число открепительных удостоверений, выданных территориальным избирательным комиссиям	0	0	0	0	2	0	0
в	Число неиспользованных открепительных удостоверений, погашенных окружной избирательной комиссией	0	0	0	0	0	0	0
г	Число утраченных в окружной избирательной комиссии открепительных удостоверений	0	0	0	0	0	0	0

Число избирателей, принявших участие в голосовании:

- абсолютное: 6547

- в процентах: 36,72%.

В соответствии с частью 8 статьи 69 Закона Камчатского края «О выборах депутатов Законодательного Собрания Камчатского края» окружная избирательная комиссия на основании итогов голосования определила, что депутатом Законодательного Собрания Камчатского края по одномандатному избирательному округу № 6 и з б р а н:

Ермоленко Евгений Николаевич.

Председатель окружной избирательной комиссии

Костроба Я.В.

Заместитель председателя комиссии

Буторова Е.Н.

Секретарь комиссии

Графская С.В.

Члены комиссии:

Герасимович А.Г., Глуховский Д.В., Ковыршина Е.А., Павлова Ю.В., Песоцкая Г.В., Пилясова А.Ю., Тарасенко С.П., Цуля С.Н., Чикарева В.В., Шведюк В.Н., Яковлева Ю.В.

Протокол подписан 21 сентября 2016 года

ВЫБОРЫ ДЕПУТАТОВ ЗАКОНОДАТЕЛЬНОГО СОБРАНИЯ
КАМЧАТСКОГО КРАЯ ТРЕТЬЕГО СОЗЫВА

ПРОТОКОЛ

окружной избирательной комиссии

об итогах голосования по единому краевому избирательному округу на территории одномандатного избирательного округа № 6

18 сентября 2016 года № 2

Число территориальных избирательных комиссий в одномандатном избирательном округе – 2

Число поступивших протоколов № 2 территориальных избирательных комиссий, на основании которых составлен протокол окружной избирательной комиссии – 2

Число избирательных участков, итоги голосования по которым были признаны недействительными – 0

Суммарное число избирателей, включенных в списки избирателей на момент окончания голосования на избирательных участках, итоги голосования по которым были признаны недействительными – 0

После предварительной проверки правильности составления протоколов территориальных избирательных комиссий об итогах голосования, окружная избирательная комиссия путем суммирования данных, содержащихся в указанных протоколах территориальных избирательных комиссий, у с т а н о в и л а :

1	Число избирателей, включенных в список избирателей на момент окончания голосования	0	0	1	7	8	3	0
2	Число избирательных бюллетеней, полученных участковыми избирательными комиссиями	0	0	1	4	9	0	2
3	Число избирательных бюллетеней, выданных избирателям, проголосовавшим досрочно, в том числе:	0	0	0	0	0	0	0
4	в помещении окружной избирательной комиссии	0	0	0	0	0	0	0
5	Число избирательных бюллетеней, выданных избирателям в помещении для голосования в день голосования	0	0	0	6	5	1	4
6	Число избирательных бюллетеней, выданных избирателям, проголосовавшим вне помещения для голосования в день голосования	0	0	0	0	0	6	0
7	Число погашенных избирательных бюллетеней	0	0	0	8	3	2	8
8	Число избирательных бюллетеней, содержащихся в переносных ящиках для голосования	0	0	0	0	0	6	0
9	Число избирательных бюллетеней, содержащихся в стационарных ящиках для голосования	0	0	0	6	5	0	7
10	Число недействительных избирательных бюллетеней	0	0	0	0	2	5	8
11	Число действительных избирательных бюллетеней	0	0	0	6	3	0	9
11а	Число открепительных удостоверений, полученных участковыми избирательными комиссиями	0	0	0	0	1	8	0
11б	Число открепительных удостоверений, выданных участковыми избирательными комиссиями избирателям на избирательных участках до дня голосования	0	0	0	0	0	7	1
11в	Число избирателей, проголосовавших по открепительным удостоверениям на избирательных участках	0	0	0	0	0	7	6
11г	Число погашенных на избирательных участках открепительных удостоверений	0	0	0	0	1	0	9
11д	Число открепительных удостоверений, выданных территориальной избирательной комиссией избирателям	0	0	0	0	0	0	1
11е	Число утраченных открепительных удостоверений	0	0	0	0	0	0	0
11ж	Число утраченных избирательных бюллетеней	0	0	0	0	0	0	0
11з	Число избирательных бюллетеней, не учтенных при получении	0	0	0	0	0	0	0
Наименования избирательных объединений, зарегистрировавших краевые списки кандидатов, в порядке их размещения в избирательном бюллетене								Число голосов избирателей, поданных за каждый зарегистрированный краевой список кандидатов
12	1. Всероссийская политическая партия «ЕДИНАЯ РОССИЯ»	0	0	0	3	2	3	2
13	2. Политическая партия СПРАВЕДЛИВАЯ РОССИЯ	0	0	0	0	5	4	1
14	3. Политическая партия ЛДПР – Либерально-демократическая партия России	0	0	0	1	4	9	4
15	4. Политическая партия «ПАТРИОТЫ РОССИИ»	0	0	0	0	1	2	5
16	5. Политическая партия «КОММУНИСТИЧЕСКАЯ ПАРТИЯ РОССИЙСКОЙ ФЕДЕРАЦИИ»	0	0	0	0	9	1	7

Данные окружной избирательной комиссии о числе открепительных удостоверений

а	Число открепительных удостоверений, полученных окружной избирательной комиссией	0	0	0	0	2	0	0
б	Число открепительных удостоверений, выданных территориальным избирательным комиссиям	0	0	0	0	2	0	0
в	Число неиспользованных открепительных удостоверений, погашенных окружной избирательной комиссией	0	0	0	0	0	0	0
г	Число утраченных в окружной избирательной комиссии открепительных удостоверений	0	0	0	0	0	0	0

Число избирателей, принявших участие в голосовании:

- абсолютное: 6567

- в процентах: 36,83%.

Председатель окружной избирательной комиссии

Костроба Я.В.

Заместитель председателя комиссии

Буторова Е.Н.

Секретарь комиссии

Графская С.В.

Члены комиссии:

Герасимович А.Г., Глуховский Д.В., Ковыршина Е.А., Павлова Ю.В., Песоцкая Г.В., Пилясова А.Ю., Тарасенко С.П., Цуля С.Н., Чикарева В.В., Шведюк В.Н., Яковлева Ю.В.

Протокол подписан 21 сентября 2016 года

ВЫБОРЫ ДЕПУТАТОВ ЗАКОНОДАТЕЛЬНОГО СОБРАНИЯ
КАМЧАТСКОГО КРАЯ ТРЕТЬЕГО СОЗЫВА

СВОДНАЯ ТАБЛИЦА
окружной избирательной комиссии
о результатах выборов по одномандатному избирательному округу № 6

18 сентября 2016 года № 1

Число территориальных избирательных комиссий в одномандатном избирательном округе – 2

Число поступивших протоколов № 1 территориальных избирательных комиссий, на основании которых составлен протокол окружной избирательной комиссии – 2

Число избирательных участков, итоги голосования по которым были признаны недействительными – 0

Суммарное число избирателей, включенных в списки избирателей на момент окончания голосования на избирательных участках, итоги голосования по которым были признаны недействительными – 0

Данные протоколов территориальных избирательных комиссий		Петропавловск-Камчатская городская	Петропавловск-Камчатская городская (судовая)	Итого
1	Число избирателей, включенных в список избирателей на момент окончания голосования	017466	000364	017830
2	Число избирательных бюллетеней, полученных участковыми избирательными комиссиями	014500	000402	014902
3	Число избирательных бюллетеней, выданных избирателям, проголосовавшим досрочно, в том числе:	000000	000000	000000
4	в помещении окружной избирательной комиссии	000000	000000	000000
5	Число избирательных бюллетеней, выданных избирателям в помещении для голосования в день голосования	006145	000347	006492
6	Число избирательных бюллетеней, выданных избирателям, проголосовавшим вне помещения для голосования в день голосования	000060	000000	000060
7	Число погашенных избирательных бюллетеней	008295	000055	008350
8	Число избирательных бюллетеней, содержащихся в переносных ящиках для голосования	000060	000000	000060
9	Число избирательных бюллетеней, содержащихся в стационарных ящиках для голосования	006140	000347	006487
10	Число недействительных избирательных бюллетеней	000423	000005	000428
11	Число действительных избирательных бюллетеней	005777	000342	006119
11а	Число открепительных удостоверений, полученных участковыми избирательными комиссиями	000180	000000	000180
11б	Число открепительных удостоверений, выданных участковыми избирательными комиссиями избирателям на избирательных участках до дня голосования	000071	000000	000071
11в	Число избирателей, проголосовавших по открепительным удостоверениям на избирательных участках	000068	000000	000068
11г	Число погашенных на избирательных участках открепительных удостоверений	000109	000000	000109
11д	Число открепительных удостоверений, выданных территориальной избирательной комиссией избирателям	000001	000000	000001
11е	Число утраченных открепительных удостоверений	000000	000000	000000
11ж	Число утраченных избирательных бюллетеней	000000	000000	000000
11з	Число избирательных бюллетеней, не учтенных при получении	000000	000000	000000
Фамилии, имена и отчества зарегистрированных кандидатов в алфавитном порядке, внесенных в избирательный бюллетень		Число голосов избирателей, поданных за каждого зарегистрированного кандидата		
12	Ермоленко Евгений Николаевич	002834	000252	003086
13	Нохрин Андрей Алексеевич	000192	000005	000197
14	Паскарюк Сергей Петрович	000144	000009	000153
15	Россолов Александр Алексеевич	001208	000038	001246
16	Сторчеус Иван Александрович	000536	000014	000550
17	Трипольский Андрей Андреевич	000863	000024	000887

Данные территориальных избирательных комиссий о числе открепительных удостоверений

а	Число открепительных удостоверений, полученных территориальной избирательной комиссией	000200	000000	000200
б	Число открепительных удостоверений, выданных участковым избирательным комиссиям	000180	000000	000180
в	Число неиспользованных открепительных удостоверений, погашенных территориальной избирательной комиссией	000019	000000	000019
г	Число утраченных в территориальной избирательной комиссии открепительных удостоверений	000000	000000	000000

Председатель окружной избирательной комиссии

Костроба Я.В.

Секретарь комиссии

Графская С.В.

Сводная таблица составлена 21 сентября 2016 года

ВЫБОРЫ ДЕПУТАТОВ ЗАКОНОДАТЕЛЬНОГО СОБРАНИЯ
КАМЧАТСКОГО КРАЯ ТРЕТЬЕГО СОЗЫВА

СВОДНАЯ ТАБЛИЦА
окружной избирательной комиссии
об итогах голосования по единому краевому избирательному округу
на территории одномандатного избирательного округа № 6

18 сентября 2016 года № 2

Число территориальных избирательных комиссий в одномандатном избирательном округе – 2

Число поступивших протоколов № 2 территориальных избирательных комиссий, на основании которых составлен протокол окружной избирательной комиссии – 2

Число избирательных участков, итоги голосования по которым были признаны недействительными – 0

Суммарное число избирателей, включенных в списки избирателей на момент окончания голосования на избирательных участках, итоги голосования по которым были признаны недействительными – 0

Данные протоколов территориальных избирательных комиссий		Петропавловск- Камчатская городская	Петропавловск- Камчатская городская (судовая)	Итого
1	Число избирателей, включенных в список избирателей на момент окончания голосования	017466	000364	017830
2	Число избирательных бюллетеней, полученных участковыми избирательными комиссиями	014500	000402	014902
3	Число избирательных бюллетеней, выданных избирателям, проголосовавшим досрочно, в том числе:	000000	000000	000000
4	в помещении окружной избирательной комиссии	000000	000000	000000
5	Число избирательных бюллетеней, выданных избирателям в помещении для голосования в день голосования	006167	000347	006514
6	Число избирательных бюллетеней, выданных избирателям, проголосовавшим вне помещения для голосования в день голосования	000060	000000	000060
7	Число погашенных избирательных бюллетеней	008273	000055	008328
8	Число избирательных бюллетеней, содержащихся в переносных ящиках для голосования	000060	000000	000060
9	Число избирательных бюллетеней, содержащихся в стационарных ящиках для голосования	006160	000347	006507
10	Число недействительных избирательных бюллетеней	000255	000003	000258
11	Число действительных избирательных бюллетеней	005965	000344	006309
11а	Число открепительных удостоверений, полученных участковыми избирательными комиссиями	000180	000000	000180
11б	Число открепительных удостоверений, выданных участковыми избирательными комиссиями избирателям на избирательных участках до дня голосования	000071	000000	000071
11в	Число избирателей, проголосовавших по открепительным удостоверениям на избирательных участках	000076	000000	000076
11г	Число погашенных на избирательных участках открепительных удостоверений	000109	000000	000109
11д	Число открепительных удостоверений, выданных территориальной избирательной комиссией избирателям	000001	000000	000001
11е	Число утраченных открепительных удостоверений	000000	000000	000000
11ж	Число утраченных избирательных бюллетеней	000000	000000	000000
11з	Число избирательных бюллетеней, не учтенных при получении	000000	000000	000000

Наименования избирательных объединений, зарегистрировавших краевые списки кандидатов, в порядке их размещения в избирательном бюллетене		Число голосов избирателей, поданных за каждый зарегистрированный краевой список кандидатов		
12	1. Всероссийская политическая партия «ЕДИНАЯ РОССИЯ»	002978	000254	003232
13	2. Политическая партия СПРАВЕДЛИВАЯ РОССИЯ	000529	000012	000541
14	3. Политическая партия ЛДПР – Либерально-демократическая партия России	001450	000044	001494
15	4. Политическая партия «ПАТРИОТЫ РОССИИ»	000124	000001	000125
16	5. Политическая партия «КОММУНИСТИЧЕСКАЯ ПАРТИЯ РОССИЙСКОЙ ФЕДЕРАЦИИ»	000884	000033	000917

Данные территориальных избирательных комиссий
о числе открепительных удостоверений

а	Число открепительных удостоверений, полученных территориальной избирательной комиссией	000200	000000	000200
б	Число открепительных удостоверений, выданных участковым избирательным комиссиям	000180	000000	000180
в	Число неиспользованных открепительных удостоверений, погашенных территориальной избирательной комиссией	000019	000000	000019
г	Число утраченных в территориальной избирательной комиссии открепительных удостоверений	000000	000000	000000

Председатель окружной избирательной комиссии
Костроба Я.В.

Секретарь комиссии
Графская С.В.

Сводная таблица составлена 21 сентября 2016 года

Экземпляр № _____

ВЫБОРЫ ДЕПУТАТОВ ЗАКОНОДАТЕЛЬНОГО СОБРАНИЯ
КАМЧАТСКОГО КРАЯ ТРЕТЬЕГО СОЗЫВА

ПРОТОКОЛ
окружной избирательной комиссии
о результатах выборов по одномандатному избирательному округу № 7

18 сентября 2016 года № 1

Число территориальных избирательных комиссий в одномандатном избирательном округе – 2

Число поступивших протоколов № 1 территориальных избирательных комиссий, на основании которых составлен протокол окружной избирательной комиссии – 2

Число избирательных участков, итоги голосования по которым были признаны недействительными – 0

Суммарное число избирателей, включенных в списки избирателей на момент окончания голосования на избирательных участках, итоги голосования по которым были признаны недействительными – 0

После предварительной проверки правильности составления протоколов территориальных избирательных комиссий об итогах голосования, окружная избирательная комиссия путем суммирования данных, содержащихся в указанных протоколах территориальных избирательных комиссий, о п р е д е л и л а :

1	Число избирателей, включенных в список избирателей на момент окончания голосования	0	0	1	7	3	2	3
2	Число избирательных бюллетеней, полученных участковыми избирательными комиссиями	0	0	1	4	6	2	0
3	Число избирательных бюллетеней, выданных избирателям, проголосовавшим досрочно, в том числе:	0	0	0	0	0	0	0
4	в помещении окружной избирательной комиссии	0	0	0	0	0	0	0
5	Число избирательных бюллетеней, выданных избирателям в помещении для голосования в день голосования	0	0	0	5	2	6	9
6	Число избирательных бюллетеней, выданных избирателям, проголосовавшим вне помещения для голосования в день голосования	0	0	0	0	1	1	2
7	Число погашенных избирательных бюллетеней	0	0	0	9	2	3	9
8	Число избирательных бюллетеней, содержащихся в переносных ящиках для голосования	0	0	0	0	1	1	2
9	Число избирательных бюллетеней, содержащихся в стационарных ящиках для голосования	0	0	0	5	2	6	4
10	Число недействительных избирательных бюллетеней	0	0	0	0	2	5	1
11	Число действительных избирательных бюллетеней	0	0	0	5	1	2	5
11а	Число открепительных удостоверений, полученных участковыми избирательными комиссиями	0	0	0	0	1	1	0
11б	Число открепительных удостоверений, выданных участковыми избирательными комиссиями избирателям на избирательных участках до дня голосования	0	0	0	0	0	3	6
11в	Число избирателей, проголосовавших по открепительным удостоверениям на избирательных участках	0	0	0	0	0	1	3
11г	Число погашенных на избирательных участках открепительных удостоверений	0	0	0	0	0	7	4
11д	Число открепительных удостоверений, выданных территориальной избирательной комиссией избирателям	0	0	0	0	0	0	4
11е	Число утраченных открепительных удостоверений	0	0	0	0	0	0	0
11ж	Число утраченных избирательных бюллетеней	0	0	0	0	0	0	0
11з	Число избирательных бюллетеней, не учтенных при получении	0	0	0	0	0	0	0

Фамилии, имена и отчества зарегистрированных кандидатов в алфавитном порядке, внесенных в избирательный бюллетень

Число голосов избирателей, поданных за каждого зарегистрированного кандидата

12	Волков Сергей Александрович	0	0	0	0	1	2	5
13	Мамонов Валерий Александрович	0	0	0	0	3	8	2
14	Милованова Татьяна Викторовна	0	0	0	0	9	8	7
15	Стендер Вячеслав Александрович	0	0	0	0	7	8	9
16	Шамоян Рашид Фероевич	0	0	0	2	8	4	2

Данные окружной избирательной комиссии о числе открепительных удостоверений

а	Число открепительных удостоверений полученных окружной избирательной комиссией	0	0	0	0	2	0	0
б	Число открепительных удостоверений, выданных территориальным избирательным комиссиям	0	0	0	0	2	0	0
в	Число неиспользованных открепительных удостоверений, погашенных окружной избирательной комиссией	0	0	0	0	0	0	0
г	Число утраченных в окружной избирательной комиссии открепительных удостоверений	0	0	0	0	0	0	0

Число избирателей, принявших участие в голосовании:

- абсолютное: 5376
- в процентах: 31,03%.

В соответствии с частью 8 статьи 69 Закона Камчатского края «О выборах депутатов Законодательного Собрания Камчатского края» окружная избирательная комиссия на основании итогов голосования определила, что депутатом Законодательного Собрания Камчатского края по одномандатному избирательному округу № 7 и з б р а н:

Шамоян Рашид Фероевич.

Председатель окружной избирательной комиссии

Костроба Я.В.

Заместитель председателя комиссии

Буторова Е.Н.

Секретарь комиссии

Графская С.В.

Члены комиссии:

Герасимович А.Г., Глуховский Д.В., Ковыршина Е.А., Павлова Ю.В., Песоцкая Г.В., Пилясова А.Ю., Тарасенко С.П., Цуля С.Н., Чикарева В.В., Шведюк В.Н., Яковлева Ю.В.

Протокол подписан 21 сентября 2016 года

ВЫБОРЫ ДЕПУТАТОВ ЗАКОНОДАТЕЛЬНОГО СОБРАНИЯ
КАМЧАТСКОГО КРАЯ ТРЕТЬЕГО СОЗЫВА

ПРОТОКОЛ
окружной избирательной комиссии
об итогах голосования по единому краевому избирательному округу
на территории одномандатного избирательного округа № 7

18 сентября 2016 года № 2

Число территориальных избирательных комиссий в одномандатном избирательном округе – 2

Число поступивших протоколов № 2 территориальных избирательных комиссий, на основании которых составлен протокол окружной избирательной комиссии – 2

Число избирательных участков, итоги голосования по которым были признаны недействительными – 0

Суммарное число избирателей, включенных в списки избирателей на момент окончания голосования на избирательных участках, итоги голосования по которым были признаны недействительными – 0

После предварительной проверки правильности составления протоколов территориальных избирательных комиссий об итогах голосования, окружная избирательная комиссия путем суммирования данных, содержащихся в указанных протоколах территориальных избирательных комиссий, у с т а н о в и л а :

1	Число избирателей, включенных в список избирателей на момент окончания голосования	0	0	1	7	3	2	9
2	Число избирательных бюллетеней, полученных участковыми избирательными комиссиями	0	0	1	4	6	2	0
3	Число избирательных бюллетеней, выданных избирателям, проголосовавшим досрочно, в том числе:	0	0	0	0	0	0	2

4	в помещении окружной избирательной комиссии	0	0	0	0	0	0	0
5	Число избирательных бюллетеней, выданных избирателям в помещении для голосования в день голосования	0	0	0	5	2	8	2
6	Число избирательных бюллетеней, выданных избирателям, проголосовавшим вне помещения для голосования в день голосования	0	0	0	0	1	4	6
7	Число погашенных избирательных бюллетеней	0	0	0	9	1	9	0
8	Число избирательных бюллетеней, содержащихся в переносных ящиках для голосования	0	0	0	0	1	4	8
9	Число избирательных бюллетеней, содержащихся в стационарных ящиках для голосования	0	0	0	5	2	7	9
10	Число недействительных избирательных бюллетеней	0	0	0	0	2	3	5
11	Число действительных избирательных бюллетеней	0	0	0	5	1	9	2
11а	Число открепительных удостоверений, полученных участковыми избирательными комиссиями	0	0	0	0	1	1	0
11б	Число открепительных удостоверений, выданных участковыми избирательными комиссиями избирателям на избирательных участках до дня голосования	0	0	0	0	0	3	6
11в	Число избирателей, проголосовавших по открепительным удостоверениям на избирательных участках	0	0	0	0	0	2	7
11г	Число погашенных на избирательных участках открепительных удостоверений	0	0	0	0	0	7	4
11д	Число открепительных удостоверений, выданных территориальной избирательной комиссией избирателям	0	0	0	0	0	0	4
11е	Число утраченных открепительных удостоверений	0	0	0	0	0	0	0
11ж	Число утраченных избирательных бюллетеней	0	0	0	0	0	0	0
11з	Число избирательных бюллетеней, не учтенных при получении	0	0	0	0	0	0	0

Наименования избирательных объединений, зарегистрировавших краевые списки кандидатов, в порядке их размещения в избирательном бюллетене

Число голосов избирателей, поданных за каждый зарегистрированный краевой список кандидатов

12	1. Всероссийская политическая партия «ЕДИНАЯ РОССИЯ»	0	0	0	2	3	9	8
13	2. Политическая партия СПРАВЕДЛИВАЯ РОССИЯ	0	0	0	0	4	8	6
14	3. Политическая партия ЛДПР – Либерально-демократическая партия России	0	0	0	1	1	8	2
15	4. Политическая партия «ПАТРИОТЫ РОССИИ»	0	0	0	0	1	3	8
16	5. Политическая партия «КОММУНИСТИЧЕСКАЯ ПАРТИЯ РОССИЙСКОЙ ФЕДЕРАЦИИ»	0	0	0	0	9	8	8

Данные окружной избирательной комиссии о числе открепительных удостоверений

а	Число открепительных удостоверений, полученных окружной избирательной комиссией	0	0	0	0	2	0	0
б	Число открепительных удостоверений, выданных территориальным избирательным комиссиям	0	0	0	0	2	0	0
в	Число неиспользованных открепительных удостоверений, погашенных окружной избирательной комиссией	0	0	0	0	0	0	0
г	Число утраченных в окружной избирательной комиссии открепительных удостоверений	0	0	0	0	0	0	0

Число избирателей, принявших участие в голосовании:

- абсолютное: 5427
- в процентах: 31,32%.

Председатель окружной избирательной комиссии

Костроба Я.В.

Заместитель председателя комиссии

Буторова Е.Н.

Секретарь комиссии

Графская С.В.

Члены комиссии:

Герасимович А.Г., Глуховский Д.В., Ковыршина Е.А., Павлова Ю.В., Песоцкая Г.В., Пилясова А.Ю., Тарасенко С.П., Цуля С.Н., Чикарева В.В., Шведюк В.Н., Яковлева Ю.В.

Протокол подписан 21 сентября 2016 года

ВЫБОРЫ ДЕПУТАТОВ ЗАКОНОДАТЕЛЬНОГО СОБРАНИЯ
КАМЧАТСКОГО КРАЯ ТРЕТЬЕГО СОЗЫВА

**СВОДНАЯ ТАБЛИЦА
окружной избирательной комиссии
о результатах выборов по одномандатному избирательному округу № 7**

18 сентября 2016 года № 1

Число территориальных избирательных комиссий в одномандатном избирательном округе – 2

Число поступивших протоколов № 1 территориальных избирательных комиссий, на основании которых составлен протокол окружной избирательной комиссии – 2

Число избирательных участков, итоги голосования по которым были признаны недействительными – 0

Суммарное число избирателей, включенных в списки избирателей на момент окончания голосования на избирательных участках, итоги голосования по которым были признаны недействительными – 0

Данные протоколов территориальных избирательных комиссий		Петропавловск-Камчатская городская	Петропавловск-Камчатская городская (судовая)	Итого
1	Число избирателей, включенных в список избирателей на момент окончания голосования	017320	000003	017323
2	Число избирательных бюллетеней, полученных участковыми избирательными комиссиями	014615	000005	014620
3	Число избирательных бюллетеней, выданных избирателям, проголосовавшим досрочно, в том числе:	000000	000000	000000
4	в помещении окружной избирательной комиссии	000000	000000	000000

Данные протоколов территориальных избирательных комиссий

Данные протоколов территориальных избирательных комиссий		Петропавловск-Камчатская городская	Петропавловск-Камчатская городская (судовая)	Итого
5	Число избирательных бюллетеней, выданных избирателям в помещении для голосования в день голосования	005266	000003	005269
6	Число избирательных бюллетеней, выданных избирателям, проголосовавшим вне помещения для голосования в день голосования	000112	000000	000112
7	Число погашенных избирательных бюллетеней	009237	000002	009239
8	Число избирательных бюллетеней, содержащихся в переносных ящиках для голосования	000112	000000	000112
9	Число избирательных бюллетеней, содержащихся в стационарных ящиках для голосования	005261	000003	005264
10	Число недействительных избирательных бюллетеней	000251	000000	000251
11	Число действительных избирательных бюллетеней	005122	000003	005125
11а	Число открепительных удостоверений, полученных участковыми избирательными комиссиями	000110	000000	000110
11б	Число открепительных удостоверений, выданных участковыми избирательными комиссиями избирателям на избирательных участках до дня голосования	000036	000000	000036
11в	Число избирателей, проголосовавших по открепительным удостоверениям на избирательных участках	000013	000000	000013
11г	Число погашенных на избирательных участках открепительных удостоверений	000074	000000	000074
11д	Число открепительных удостоверений, выданных территориальной избирательной комиссией избирателям	000004	000000	000004
11е	Число утраченных открепительных удостоверений	000000	000000	000000
11ж	Число утраченных избирательных бюллетеней	000000	000000	000000
11з	Число избирательных бюллетеней, не учтенных при получении	000000	000000	000000
Фамилии, имена и отчества зарегистрированных кандидатов в алфавитном порядке, внесенных в избирательный бюллетень		Число голосов избирателей, поданных за каждого зарегистрированного кандидата		
12	Волков Сергей Александрович	000125	000000	000125
13	Мамонов Валерий Александрович	000382	000000	000382
14	Милованова Татьяна Викторовна	000985	000002	000987
15	Стендер Вячеслав Александрович	000788	000001	000789
16	Шамоян Рашид Фероевич	002842	000000	002842

Данные территориальных избирательных комиссий о числе открепительных удостоверений

а	Число открепительных удостоверений, полученных территориальной избирательной комиссией	000200	000000	000200
б	Число открепительных удостоверений, выданных участковым избирательным комиссиям	000110	000000	000110
в	Число неиспользованных открепительных удостоверений, погашенных территориальной избирательной комиссией	000086	000000	000086
г	Число утраченных в территориальной избирательной комиссии открепительных удостоверений	000000	000000	000000

Председатель окружной избирательной комиссии
Костроба Я.В.

Секретарь комиссии
Графская С.В.

Сводная таблица составлена 21 сентября 2016 года

ВЫБОРЫ ДЕПУТАТОВ ЗАКОНОДАТЕЛЬНОГО СОБРАНИЯ
КАМЧАТСКОГО КРАЯ ТРЕТЬЕГО СОЗЫВА

СВОДНАЯ ТАБЛИЦА
окружной избирательной комиссии
об итогах голосования по единому краевому избирательному округу
на территории одномандатного избирательного округа № 7

18 сентября 2016 года № 2

Число территориальных избирательных комиссий в одномандатном избирательном округе – 2

Число поступивших протоколов № 2 территориальных избирательных комиссий, на основании которых составлен протокол окружной избирательной комиссии – 2

Число избирательных участков, итоги голосования по которым были признаны недействительными – 0

Суммарное число избирателей, включенных в списки избирателей на момент окончания голосования на избирательных участках, итоги голосования по которым были признаны недействительными – 0

Данные протоколов территориальных избирательных комиссий

Данные протоколов территориальных избирательных комиссий		Петропавловск-Камчатская городская	Петропавловск-Камчатская городская (судовая)	Итого
1	Число избирателей, включенных в список избирателей на момент окончания голосования	017326	000003	017329
2	Число избирательных бюллетеней, полученных участковыми избирательными комиссиями	014615	000005	014620
3	Число избирательных бюллетеней, выданных избирателям, проголосовавшим досрочно, в том числе:	000002	000000	000002
4	в помещении окружной избирательной комиссии	000000	000000	000000
5	Число избирательных бюллетеней, выданных избирателям в помещении для голосования в день голосования	005279	000003	005282
6	Число избирательных бюллетеней, выданных избирателям, проголосовавшим вне помещения для голосования в день голосования	000146	000000	000146

Данные протоколов территориальных избирательных комиссий

		Петропавловск-Камчатская городская	Петропавловск-Камчатская городская (судовая)	Итого
7	Число погашенных избирательных бюллетеней	009188	000002	009190
8	Число избирательных бюллетеней, содержащихся в переносных ящиках для голосования	000148	000000	000148
9	Число избирательных бюллетеней, содержащихся в стационарных ящиках для голосования	005276	000003	005279
10	Число недействительных избирательных бюллетеней	000235	000000	000235
11	Число действительных избирательных бюллетеней	005189	000003	005192
11а	Число открепительных удостоверений, полученных участковыми избирательными комиссиями	000110	000000	000110
11б	Число открепительных удостоверений, выданных участковыми избирательными комиссиями избирателям на избирательных участках до дня голосования	000036	000000	000036
11в	Число избирателей, проголосовавших по открепительным удостоверениям на избирательных участках	000027	000000	000027
11г	Число погашенных на избирательных участках открепительных удостоверений	000074	000000	000074
11д	Число открепительных удостоверений, выданных территориальной избирательной комиссией избирателям	000004	000000	000004
11е	Число утраченных открепительных удостоверений	000000	000000	000000
11ж	Число утраченных избирательных бюллетеней	000000	000000	000000
11з	Число избирательных бюллетеней, не учтенных при получении	000000	000000	000000
Наименования избирательных объединений, зарегистрировавших краевые списки кандидатов, в порядке их размещения в избирательном бюллетене		Число голосов избирателей, поданных за каждый зарегистрированный краевой список кандидатов		
12	1. Всероссийская политическая партия «ЕДИНАЯ РОССИЯ»	002398	000000	002398
13	2. Политическая партия СПРАВЕДЛИВАЯ РОССИЯ	000486	000000	000486
14	3. Политическая партия ЛДПР – Либерально-демократическая партия России	001180	000002	001182
15	4. Политическая партия «ПАТРИОТЫ РОССИИ»	000138	000000	000138
16	5. Политическая партия «КОММУНИСТИЧЕСКАЯ ПАРТИЯ РОССИЙСКОЙ ФЕДЕРАЦИИ»	000987	000001	000988

Данные территориальных избирательных комиссий о числе открепительных удостоверений

а	Число открепительных удостоверений, полученных территориальной избирательной комиссией	000200	000000	000200
б	Число открепительных удостоверений, выданных участковым избирательным комиссиям	000110	000000	000110
в	Число неиспользованных открепительных удостоверений, погашенных территориальной избирательной комиссией	000086	000000	000086
г	Число утраченных в территориальной избирательной комиссии открепительных удостоверений	000000	000000	000000

Председатель окружной избирательной комиссии

Костроба Я.В.

Секретарь комиссии

Графская С.В.

Сводная таблица составлена 21 сентября 2016 года

**ВЫБОРЫ ДЕПУТАТОВ ЗАКОНОДАТЕЛЬНОГО СОБРАНИЯ
КАМЧАТСКОГО КРАЯ ТРЕТЬЕГО СОЗЫВА**

ПРОТОКОЛ

окружной избирательной комиссии о результатах выборов по одномандатному избирательному округу № 8

18 сентября 2016 года № 1

Число территориальных избирательных комиссий в одномандатном избирательном округе – 2

Число поступивших протоколов № 1 территориальных избирательных комиссий, на основании которых составлен протокол окружной избирательной комиссии – 2

Число избирательных участков, итоги голосования по которым были признаны недействительными – 0

Суммарное число избирателей, включенных в списки избирателей на момент окончания голосования на избирательных участках, итоги голосования по которым были признаны недействительными – 0

После предварительной проверки правильности составления протоколов территориальных избирательных комиссий об итогах голосования, окружная избирательная комиссия путем суммирования данных, содержащихся в указанных протоколах территориальных избирательных комиссий, о п р е д е л и л а :

1	Число избирателей, включенных в список избирателей на момент окончания голосования	0	0	1	6	4	3	1
2	Число избирательных бюллетеней, полученных участковыми избирательными комиссиями	0	0	1	3	7	1	2
3	Число избирательных бюллетеней, выданных избирателям, проголосовавшим досрочно, в том числе:	0	0	0	0	0	2	5
4	в помещении окружной избирательной комиссии	0	0	0	0	0	0	0
5	Число избирательных бюллетеней, выданных избирателям в помещении для голосования в день голосования	0	0	0	6	1	3	2
6	Число избирательных бюллетеней, выданных избирателям, проголосовавшим вне помещения для голосования в день голосования	0	0	0	0	0	6	6
7	Число погашенных избирательных бюллетеней	0	0	0	7	4	8	9
8	Число избирательных бюллетеней, содержащихся в переносных ящиках для голосования	0	0	0	0	0	9	1
9	Число избирательных бюллетеней, содержащихся в стационарных ящиках для голосования	0	0	0	6	1	0	2
10	Число недействительных избирательных бюллетеней	0	0	0	0	4	7	3
11	Число действительных избирательных бюллетеней	0	0	0	5	7	2	0

11а	Число открепительных удостоверений, полученных участковыми избирательными комиссиями	0	0	0	0	1	1	5
11б	Число открепительных удостоверений, выданных участковыми избирательными комиссиями избирателям на избирательных участках до дня голосования	0	0	0	0	0	2	2
11в	Число избирателей, проголосовавших по открепительным удостоверениям на избирательных участках	0	0	0	0	0	1	1
11г	Число погашенных на избирательных участках открепительных удостоверений	0	0	0	0	0	9	3
11д	Число открепительных удостоверений, выданных территориальной избирательной комиссией избирателям	0	0	0	0	0	0	9
11е	Число утраченных открепительных удостоверений	0	0	0	0	0	0	0
11ж	Число утраченных избирательных бюллетеней	0	0	0	0	0	0	0
11з	Число избирательных бюллетеней, не учтенных при получении	0	0	0	0	0	0	0
Фамилии, имена и отчества зарегистрированных кандидатов в алфавитном порядке, внесенных в избирательный бюллетень		Число голосов избирателей, поданных за каждого зарегистрированного кандидата						
12	Бессонов Александр Юрьевич	0	0	0	0	5	6	8
13	Карпухина Алла Николаевна	0	0	0	0	4	7	6
14	Стариков Артем Анатольевич	0	0	0	0	7	8	4
15	Стуков Андрей Юрьевич	0	0	0	2	9	9	4
16	Яровенко Сергей Андреевич	0	0	0	0	8	9	8

Данные окружной избирательной комиссии о числе открепительных удостоверений

а	Число открепительных удостоверений полученных окружной избирательной комиссией	0	0	0	0	2	0	0
б	Число открепительных удостоверений, выданных территориальным избирательным комиссиям	0	0	0	0	2	0	0
в	Число неиспользованных открепительных удостоверений, погашенных окружной избирательной комиссией	0	0	0	0	0	0	0
г	Число утраченных в окружной избирательной комиссии открепительных удостоверений	0	0	0	0	0	0	0

Число избирателей, принявших участие в голосовании:

- абсолютное: 6193
- в процентах: 37,69%.

В соответствии с частью 8 статьи 69 Закона Камчатского края «О выборах депутатов Законодательного Собрания Камчатского края» окружная избирательная комиссия на основании итогов голосования определила, что депутатом Законодательного Собрания Камчатского края по одномандатному избирательному округу № 8 и з б р а н:

Стуков Андрей Юрьевич.

Председатель окружной избирательной комиссии

Костроба Я.В.

Заместитель председателя комиссии

Буторова Е.Н.

Секретарь комиссии

Графская С.В.

Члены комиссии:

Герасимович А.Г., Глуховский Д.В., Ковыршина Е.А., Павлова Ю.В., Песоцкая Г.В., Пилясова А.Ю., Тарасенко С.П., Цуля С.Н., Чикарева В.В., Шведюк В.Н., Яковлева Ю.В.

Протокол подписан 21 сентября 2016 года

ВЫБОРЫ ДЕПУТАТОВ ЗАКОНОДАТЕЛЬНОГО СОБРАНИЯ
КАМЧАТСКОГО КРАЯ ТРЕТЬЕГО СОЗЫВА

ПРОТОКОЛ
окружной избирательной комиссии
об итогах голосования по единому краевому избирательному округу
на территории одномандатного избирательного округа № 8

18 сентября 2016 года № 2

Число территориальных избирательных комиссий в одномандатном избирательном округе – 2

Число поступивших протоколов № 2 территориальных избирательных комиссий, на основании которых составлен протокол окружной избирательной комиссии – 2

Число избирательных участков, итоги голосования по которым были признаны недействительными – 0

Суммарное число избирателей, включенных в списки избирателей на момент окончания голосования на избирательных участках, итоги голосования по которым были признаны недействительными – 0

После предварительной проверки правильности составления протоколов территориальных избирательных комиссий об итогах голосования, окружная избирательная комиссия путем суммирования данных, содержащихся в указанных протоколах территориальных избирательных комиссий, у с т а н о в и л а :

1	Число избирателей, включенных в список избирателей на момент окончания голосования	0	0	1	6	5	5	1
2	Число избирательных бюллетеней, полученных участковыми избирательными комиссиями	0	0	1	3	7	1	2
3	Число избирательных бюллетеней, выданных избирателям, проголосовавшим досрочно, в том числе:	0	0	0	0	0	2	5
4	в помещении окружной избирательной комиссии	0	0	0	0	0	0	0
5	Число избирательных бюллетеней, выданных избирателям в помещении для голосования в день голосования	0	0	0	6	3	1	3
6	Число избирательных бюллетеней, выданных избирателям, проголосовавшим вне помещения для голосования в день голосования	0	0	0	0	0	6	6
7	Число погашенных избирательных бюллетеней	0	0	0	7	3	0	8
8	Число избирательных бюллетеней, содержащихся в переносных ящиках для голосования	0	0	0	0	0	9	1
9	Число избирательных бюллетеней, содержащихся в стационарных ящиках для голосования	0	0	0	6	2	4	4
10	Число недействительных избирательных бюллетеней	0	0	0	0	2	4	9
11	Число действительных избирательных бюллетеней	0	0	0	6	0	8	6
11а	Число открепительных удостоверений, полученных участковыми избирательными комиссиями	0	0	0	0	1	1	5
11б	Число открепительных удостоверений, выданных участковыми избирательными комиссиями избирателям на избирательных участках до дня голосования	0	0	0	0	0	2	2

11в	Число избирателей, проголосовавших по открепительным удостоверениям на избирательных участках	0	0	0	0	0	2	9	
11г	Число погашенных на избирательных участках открепительных удостоверений	0	0	0	0	0	9	3	
11д	Число открепительных удостоверений, выданных территориальной избирательной комиссией избирателям	0	0	0	0	0	0	9	
11е	Число утраченных открепительных удостоверений	0	0	0	0	0	0	0	
11ж	Число утраченных избирательных бюллетеней	0	0	0	0	0	0	0	
11з	Число избирательных бюллетеней, не учтенных при получении	0	0	0	0	0	0	0	
Наименования избирательных объединений, зарегистрировавших краевые списки кандидатов, в порядке их размещения в избирательном бюллетене								Число голосов избирателей, поданных за каждый зарегистрированный краевой список кандидатов	
12	1. Всероссийская политическая партия «ЕДИНАЯ РОССИЯ»	0	0	0	3	0	5	4	
13	2. Политическая партия СПРАВЕДЛИВАЯ РОССИЯ	0	0	0	0	5	6	4	
14	3. Политическая партия ЛДПР – Либерально-демократическая партия России	0	0	0	1	3	4	0	
15	4. Политическая партия «ПАТРИОТЫ РОССИИ»	0	0	0	0	2	0	4	
16	5. Политическая партия «КОММУНИСТИЧЕСКАЯ ПАРТИЯ РОССИЙСКОЙ ФЕДЕРАЦИИ»	0	0	0	0	9	2	4	

Данные окружной избирательной комиссии о числе открепительных удостоверений

а	Число открепительных удостоверений, полученных окружной избирательной комиссией	0	0	0	0	2	0	0
б	Число открепительных удостоверений, выданных территориальным избирательным комиссиям	0	0	0	0	2	0	0
в	Число неиспользованных открепительных удостоверений, погашенных окружной избирательной комиссией	0	0	0	0	0	0	0
г	Число утраченных в окружной избирательной комиссии открепительных удостоверений	0	0	0	0	0	0	0

Число избирателей, принявших участие в голосовании:

- абсолютное: 6335
- в процентах: 38,28%.

Председатель окружной избирательной комиссии

Костроба Я.В.

Заместитель председателя комиссии

Буторова Е.Н.

Секретарь комиссии

Графская С.В.

Члены комиссии:

Герасимович А.Г., Глуховский Д.В., Ковыршина Е.А., Павлова Ю.В., Песоцкая Г.В., Пилясова А.Ю., Тарасенко С.П., Цуля С.Н., Чикарева В.В., Шведюк В.Н., Яковлева Ю.В.

Протокол подписан 21 сентября 2016 года

ВЫБОРЫ ДЕПУТАТОВ ЗАКОНОДАТЕЛЬНОГО СОБРАНИЯ
КАМЧАТСКОГО КРАЯ ТРЕТЬЕГО СОЗЫВА

СВОДНАЯ ТАБЛИЦА
окружной избирательной комиссии
о результатах выборов по одномандатному избирательному округу № 8

18 сентября 2016 года № 1

Число территориальных избирательных комиссий в одномандатном избирательном округе – 2

Число поступивших протоколов № 1 территориальных избирательных комиссий, на основании которых составлен протокол окружной избирательной комиссии – 2

Число избирательных участков, итоги голосования по которым были признаны недействительными – 0

Суммарное число избирателей, включенных в списки избирателей на момент окончания голосования на избирательных участках, итоги голосования по которым были признаны недействительными – 0

Данные протоколов территориальных избирательных комиссий		Петропавловск-Камчатская городская	Петропавловск-Камчатская городская (судовая)	Итого
1	Число избирателей, включенных в список избирателей на момент окончания голосования	016405	000026	016431
2	Число избирательных бюллетеней, полученных участковыми избирательными комиссиями	013680	000032	013712
3	Число избирательных бюллетеней, выданных избирателям, проголосовавшим досрочно, в том числе:	000025	000000	000025
4	в помещении окружной избирательной комиссии	000000	000000	000000
5	Число избирательных бюллетеней, выданных избирателям в помещении для голосования в день голосования	006106	000026	006132
6	Число избирательных бюллетеней, выданных избирателям, проголосовавшим вне помещения для голосования в день голосования	000066	000000	000066
7	Число погашенных избирательных бюллетеней	007483	000006	007489
8	Число избирательных бюллетеней, содержащихся в переносных ящиках для голосования	000091	000000	000091
9	Число избирательных бюллетеней, содержащихся в стационарных ящиках для голосования	006076	000026	006102
10	Число недействительных избирательных бюллетеней	000470	000003	000473
11	Число действительных избирательных бюллетеней	005697	000023	005720
11а	Число открепительных удостоверений, полученных участковыми избирательными комиссиями	000115	000000	000115
11б	Число открепительных удостоверений, выданных участковыми избирательными комиссиями избирателям на избирательных участках до дня голосования	000022	000000	000022
11в	Число избирателей, проголосовавших по открепительным удостоверениям на избирательных участках	000011	000000	000011

Данные протоколов территориальных избирательных комиссий

		Петропавловск-Камчатская городская	Петропавловск-Камчатская городская (судовая)	Итого
11г	Число погашенных на избирательных участках открепительных удостоверений	000093	000000	000093
11д	Число открепительных удостоверений, выданных территориальной избирательной комиссией избирателям	000009	000000	000009
11е	Число утраченных открепительных удостоверений	000000	000000	000000
11ж	Число утраченных избирательных бюллетеней	000000	000000	000000
11з	Число избирательных бюллетеней, не учтенных при получении	000000	000000	000000
Фамилии, имена и отчества зарегистрированных кандидатов в алфавитном порядке, внесенных в избирательный бюллетень		Число голосов избирателей, поданных за каждого зарегистрированного кандидата		
12	Бессонов Александр Юрьевич	000565	000003	000568
13	Карпухина Алла Николаевна	000473	000003	000476
14	Стариков Артем Анатольевич	000775	000009	000784
15	Стуков Андрей Юрьевич	002986	000008	002994
16	Яровенко Сергей Андреевич	000898	000000	000898

Данные территориальных избирательных комиссий о числе открепительных удостоверений

а	Число открепительных удостоверений, полученных территориальной избирательной комиссией	000200	000000	000200
б	Число открепительных удостоверений, выданных участковым избирательными комиссиями	000115	000000	000115
в	Число неиспользованных открепительных удостоверений, погашенных территориальной избирательной комиссией	000076	000000	000076
г	Число утраченных в территориальной избирательной комиссии открепительных удостоверений	000000	000000	000000

Председатель окружной избирательной комиссии

Костроба Я.В.

Секретарь комиссии

Графская С.В.

Сводная таблица составлена 21 сентября 2016 года

ВЫБОРЫ ДЕПУТАТОВ ЗАКОНОДАТЕЛЬНОГО СОБРАНИЯ
КАМЧАТСКОГО КРАЯ ТРЕТЬЕГО СОЗЫВА**СВОДНАЯ ТАБЛИЦА**
окружной избирательной комиссии
об итогах голосования по единому краевому избирательному округу
на территории одномандатного избирательного округа № 8

18 сентября 2016 года № 2

Число территориальных избирательных комиссий в одномандатном избирательном округе – 2

Число поступивших протоколов № 2 территориальных избирательных комиссий, на основании которых составлен протокол окружной избирательной комиссии – 2

Число избирательных участков, итоги голосования по которым были признаны недействительными – 0

Суммарное число избирателей, включенных в списки избирателей на момент окончания голосования на избирательных участках, итоги голосования по которым были признаны недействительными – 0

Данные протоколов территориальных избирательных комиссий

		Петропавловск-Камчатская городская	Петропавловск-Камчатская городская (судовая)	Итого
1	Число избирателей, включенных в список избирателей на момент окончания голосования	016525	000026	016551
2	Число избирательных бюллетеней, полученных участковыми избирательными комиссиями	013680	000032	013712
3	Число избирательных бюллетеней, выданных избирателям, проголосовавшим досрочно, в том числе:	000025	000000	000025
4	в помещении окружной избирательной комиссии	000000	000000	000000
5	Число избирательных бюллетеней, выданных избирателям в помещении для голосования в день голосования	006287	000026	006313
6	Число избирательных бюллетеней, выданных избирателям, проголосовавшим вне помещения для голосования в день голосования	000066	000000	000066
7	Число погашенных избирательных бюллетеней	007302	000006	007308
8	Число избирательных бюллетеней, содержащихся в переносных ящиках для голосования	000091	000000	000091
9	Число избирательных бюллетеней, содержащихся в стационарных ящиках для голосования	006218	000026	006244
10	Число недействительных избирательных бюллетеней	000248	000001	000249
11	Число действительных избирательных бюллетеней	006061	000025	006086
11а	Число открепительных удостоверений, полученных участковыми избирательными комиссиями	000115	000000	000115
11б	Число открепительных удостоверений, выданных участковыми избирательными комиссиями избирателям на избирательных участках до дня голосования	000022	000000	000022
11в	Число избирателей, проголосовавших по открепительным удостоверениям на избирательных участках	000029	000000	000029
11г	Число погашенных на избирательных участках открепительных удостоверений	000093	000000	000093
11д	Число открепительных удостоверений, выданных территориальной избирательной комиссией избирателям	000009	000000	000009

Данные протоколов территориальных избирательных комиссий

		Петропавловск-Камчатская городская	Петропавловск-Камчатская городская (судовая)	Итого
11е	Число утраченных открепительных удостоверений	000000	000000	000000
11ж	Число утраченных избирательных бюллетеней	000000	000000	000000
11з	Число избирательных бюллетеней, не учтенных при получении	000000	000000	000000
Наименования избирательных объединений, зарегистрировавших краевые списки кандидатов, в порядке их размещения в избирательном бюллетене		Число голосов избирателей, поданных за каждый зарегистрированный краевой список кандидатов		
12	1. Всероссийская политическая партия «ЕДИНАЯ РОССИЯ»	003038	000016	003054
13	2. Политическая партия СПРАВЕДЛИВАЯ РОССИЯ	000564	000000	000564
14	3. Политическая партия ЛДПР – Либерально-демократическая партия России	001338	000002	001340
15	4. Политическая партия «ПАТРИОТЫ РОССИИ»	000203	000001	000204
16	5. Политическая партия «КОММУНИСТИЧЕСКАЯ ПАРТИЯ РОССИЙСКОЙ ФЕДЕРАЦИИ»	000918	000006	000924

Данные территориальных избирательных комиссий о числе открепительных удостоверений

а	Число открепительных удостоверений, полученных территориальной избирательной комиссией	000200	000000	000200
б	Число открепительных удостоверений, выданных участковым избирательными комиссиями	000115	000000	000115
в	Число неиспользованных открепительных удостоверений, погашенных территориальной избирательной комиссией	000076	000000	000076
г	Число утраченных в территориальной избирательной комиссии открепительных удостоверений	000000	000000	000000

Председатель окружной избирательной комиссии

Костроба Я.В.

Секретарь комиссии

Графская С.В.

Сводная таблица составлена 21 сентября 2016 года
**ВЫБОРЫ ДЕПУТАТОВ ЗАКОНОДАТЕЛЬНОГО СОБРАНИЯ
КАМЧАТСКОГО КРАЯ ТРЕТЬЕГО СОЗЫВА**
ПРОТОКОЛ
**Петропавловск-Камчатской городской территориальной избирательной комиссии
об итогах голосования по одномандатному избирательному округу № 1**
18 сентября 2016 года № 1

Число участковых избирательных комиссий на соответствующей территории – 10

Число поступивших протоколов № 1 участковых избирательных комиссий об итогах голосования, на основании которых составлен протокол территориальной избирательной комиссии – 10

Число избирательных участков, итоги голосования по которым были признаны недействительными – 0

Суммарное число избирателей, включенных в списки избирателей на момент окончания голосования на избирательных участках, итоги голосования по которым были признаны недействительными – 0

После предварительной проверки правильности составления протоколов участковых избирательных комиссий об итогах голосования, территориальная избирательная комиссия путем суммирования данных, содержащихся в указанных протоколах участковых избирательных комиссий, у с т а н о в и л а :

1	Число избирателей, включенных в список избирателей на момент окончания голосования	0	1	5	9	6	7
2	Число избирательных бюллетеней, полученных участковыми избирательными комиссиями	0	1	2	3	6	0
3	Число избирательных бюллетеней, выданных избирателям, проголосовавшим досрочно, в том числе:	0	0	0	0	1	7
4	в помещении окружной избирательной комиссии	0	0	0	0	0	0
5	Число избирательных бюллетеней, выданных избирателям в помещении для голосования в день голосования	0	0	4	9	6	1
6	Число избирательных бюллетеней, выданных избирателям, проголосовавшим вне помещения для голосования в день голосования	0	0	0	1	5	3
7	Число погашенных избирательных бюллетеней	0	0	7	2	2	9
8	Число избирательных бюллетеней, содержащихся в переносных ящиках для голосования	0	0	0	1	6	9
9	Число избирательных бюллетеней, содержащихся в стационарных ящиках для голосования	0	0	4	9	4	7
10	Число недействительных избирательных бюллетеней	0	0	0	5	5	1
11	Число действительных избирательных бюллетеней	0	0	4	5	6	5
11а	Число открепительных удостоверений, полученных участковыми избирательными комиссиями	0	0	0	1	4	0
11б	Число открепительных удостоверений, выданных участковыми избирательными комиссиями избирателям на избирательных участках до дня голосования	0	0	0	0	4	2
11в	Число избирателей, проголосовавших по открепительным удостоверениям на избирательных участках	0	0	0	0	1	5
11г	Число погашенных на избирательных участках открепительных удостоверений	0	0	0	0	9	8
11д	Число открепительных удостоверений, выданных территориальной избирательной комиссией избирателям	0	0	0	0	0	7
11е	Число утраченных открепительных удостоверений	0	0	0	0	0	0
11ж	Число утраченных избирательных бюллетеней	0	0	0	0	0	0
11з	Число избирательных бюллетеней, не учтенных при получении	0	0	0	0	0	0

Фамилии, имена и отчества зарегистрированных кандидатов в алфавитном порядке, внесенных в избирательный бюллетень		Число голосов избирателей, поданных за каждого зарегистрированного кандидата					
12	Долгунков Александр Александрович	0	0	2	4	0	6
13	Кондратенко Геннадий Владимирович	0	0	1	3	4	1
14	Меер Александр Владимирович	0	0	0	8	1	8

Данные территориальных избирательных комиссий о числе открепительных удостоверений

а	Число открепительных удостоверений, полученных территориальной избирательной комиссией	0	0	0	2	0	0
б	Число открепительных удостоверений, выданных участковым избирательным комиссиям	0	0	0	1	4	0
в	Число неиспользованных открепительных удостоверений, погашенных территориальной избирательной комиссией	0	0	0	0	5	3
г	Число утраченных в территориальной избирательной комиссии открепительных удостоверений	0	0	0	0	0	0

Председатель окружной избирательной комиссии

Костроба Я.В.

Заместитель председателя комиссии

Буторова Е.Н.

Секретарь комиссии

Графская С.В.

Члены комиссии:

Герасимович А.Г., Глуховский Д.В., Ковыршина Е.А., Павлова Ю.В., Песоцкая Г.В., Пилясова А.Ю., Тарасенко С.П., Цуля С.Н., Чикарева В.В., Шведюк В.Н., Яковлева Ю.В.

Протокол подписан 21 сентября 2016 года

ВЫБОРЫ ДЕПУТАТОВ ЗАКОНОДАТЕЛЬНОГО СОБРАНИЯ
КАМЧАТСКОГО КРАЯ ТРЕТЬЕГО СОЗЫВА**ПРОТОКОЛ****Петропавловск-Камчатской городской территориальной избирательной комиссии
об итогах голосования по единому краевому избирательному округу
на территории одномандатного избирательного округа № 1**

18 сентября 2016 года № 2

Число участковых избирательных комиссий на соответствующей территории – 10

Число протоколов № 2 участковых избирательных комиссий об итогах голосования, на основании которых составлен протокол территориальной избирательной комиссии – 10

Число избирательных участков, итоги голосования по которым были признаны недействительными – 0

Суммарное число избирателей, включенных в списки избирателей на момент окончания голосования на избирательных участках, итоги голосования по которым были признаны недействительными – 0

После предварительной проверки правильности составления протоколов участковых избирательных комиссий об итогах голосования, территориальная избирательная комиссия путем суммирования данных, содержащихся в указанных протоколах участковых избирательных комиссий, у с т а н о в и л а :

1	Число избирателей, включенных в список избирателей на момент окончания голосования	0	1	5	9	7	0
2	Число избирательных бюллетеней, полученных участковыми избирательными комиссиями	0	1	2	3	7	0
3	Число избирательных бюллетеней, выданных избирателям, проголосовавшим досрочно, в том числе:	0	0	0	0	2	6
4	в помещении окружной избирательной комиссии	0	0	0	0	0	0
5	Число избирательных бюллетеней, выданных избирателям в помещении для голосования в день голосования	0	0	5	0	4	5
6	Число избирательных бюллетеней, выданных избирателям, проголосовавшим вне помещения для голосования в день голосования	0	0	0	3	0	9
7	Число погашенных избирательных бюллетеней	0	0	6	9	9	0
8	Число избирательных бюллетеней, содержащихся в переносных ящиках для голосования	0	0	0	3	3	3
9	Число избирательных бюллетеней, содержащихся в стационарных ящиках для голосования	0	0	5	0	3	8
10	Число недействительных избирательных бюллетеней	0	0	0	2	8	2
11	Число действительных избирательных бюллетеней	0	0	5	0	8	9
11а	Число открепительных удостоверений, полученных участковыми избирательными комиссиями	0	0	0	1	4	0
11б	Число открепительных удостоверений, выданных участковыми избирательными комиссиями избирателям на избирательных участках до дня голосования	0	0	0	0	4	2
11в	Число избирателей, проголосовавших по открепительным удостоверениям на избирательных участках	0	0	0	0	3	0
11г	Число погашенных на избирательных участках открепительных удостоверений	0	0	0	0	9	8
11д	Число открепительных удостоверений, выданных территориальной избирательной комиссией избирателям	0	0	0	0	0	7
11е	Число утраченных открепительных удостоверений	0	0	0	0	0	0
11ж	Число утраченных избирательных бюллетеней	0	0	0	0	0	0
11з	Число избирательных бюллетеней, не учтенных при получении	0	0	0	0	0	0

Наименования избирательных объединений, зарегистрировавших краевые списки кандидатов, в порядке их размещения в избирательном бюллетене

Наименования избирательных объединений, зарегистрировавших краевые списки кандидатов, в порядке их размещения в избирательном бюллетене		Число голосов избирателей, поданных за каждый зарегистрированный краевой список кандидатов					
12	1. Всероссийская политическая партия «ЕДИНАЯ РОССИЯ»	0	0	2	5	6	6
13	2. Политическая партия СПРАВЕДЛИВАЯ РОССИЯ	0	0	0	3	5	1

14	3. Политическая партия ЛДПР – Либерально-демократическая партия России	0	0	1	2	8	7
15	4. Политическая партия «ПАТРИОТЫ РОССИИ»	0	0	0	1	0	3
16	5. Политическая партия «КОММУНИСТИЧЕСКАЯ ПАРТИЯ РОССИЙСКОЙ ФЕДЕРАЦИИ»	0	0	0	7	8	2

Данные территориальных избирательных комиссий о числе открепительных удостоверений

а	Число открепительных удостоверений, полученных территориальной избирательной комиссией	0	0	0	2	0	0
б	Число открепительных удостоверений, выданных участковым избирательным комиссиям	0	0	0	1	4	0
в	Число неиспользованных открепительных удостоверений, погашенных территориальной избирательной комиссией	0	0	0	0	5	3
г	Число утраченных в территориальной избирательной комиссии открепительных удостоверений	0	0	0	0	0	0

Председатель окружной избирательной комиссии

Костроба Я.В.

Заместитель председателя комиссии

Буторова Е.Н.

Секретарь комиссии

Графская С.В.

Члены комиссии:

Герасимович А.Г., Глуховский Д.В., Ковыршина Е.А., Павлова Ю.В., Песоцкая Г.В., Пилясова А.Ю., Тарасенко С.П., Цуля С.Н., Чикарева В.В., Шведюк В.Н., Яковлева Ю.В.

Протокол подписан 21 сентября 2016 года

ВЫБОРЫ ДЕПУТАТОВ ЗАКОНОДАТЕЛЬНОГО СОБРАНИЯ
КАМЧАТСКОГО КРАЯ ТРЕТЬЕГО СОЗЫВА

СВОДНАЯ ТАБЛИЦА

**Петропавловск-Камчатской городской территориальной избирательной комиссии
об итогах голосования по одномандатному избирательному округу № 1**

18 сентября 2016 года № 1

Число участковых избирательных комиссий на соответствующей территории – 10

Число поступивших протоколов № 1 участковых избирательных комиссий об итогах голосования, на основании которых составлен протокол территориальной избирательной комиссии об итогах голосования – 10

Число избирательных участков, итоги голосования по которым были признаны недействительными – 0

Суммарное число избирателей, включенных в списки избирателей на момент окончания голосования на избирательных участках, итоги голосования по которым были признаны недействительными – 0

Данные протоколов участковых избирательных комиссий		УИК № 1	УИК № 2	УИК № 3	УИК № 4	УИК № 5	УИК № 6
1	Число избирателей, включенных в список избирателей на момент окончания голосования	1639	1627	1994	1753	1747	1912
2	Число избирательных бюллетеней, полученных участковыми избирательными комиссиями	1400	1400	1400	1400	1400	1400
3	Число избирательных бюллетеней, выданных избирателям, проголосовавшим досрочно, в том числе:	0000	0000	0000	0000	0000	0000
4	в помещении окружной избирательной комиссии	0000	0000	0000	0000	0000	0000
5	Число избирательных бюллетеней, выданных избирателям в помещении для голосования в день голосования	0730	0530	0486	0462	0520	0601
6	Число избирательных бюллетеней, выданных избирателям, проголосовавшим вне помещения для голосования в день голосования	0009	0010	0043	0025	0009	0026
7	Число погашенных избирательных бюллетеней	0661	0860	0871	0913	0871	0773
8	Число избирательных бюллетеней, содержащихся в переносных ящиках для голосования	0008	0010	0043	0025	0009	0026
9	Число избирательных бюллетеней, содержащихся в стационарных ящиках для голосования	0724	0528	0486	0461	0519	0599
10	Число недействительных избирательных бюллетеней	0076	0050	0076	0065	0069	0053
11	Число действительных избирательных бюллетеней	0656	0488	0453	0421	0459	0572
11а	Число открепительных удостоверений, полученных участковыми избирательными комиссиями	0030	0015	0015	0010	0010	0010
11б	Число открепительных удостоверений, выданных участковыми избирательными комиссиями избирателям на избирательных участках до дня голосования	0012	0004	0005	0004	0002	0001
11в	Число избирателей, проголосовавших по открепительным удостоверениям на избирательных участках	0002	0001	0000	0001	0000	0004
11г	Число погашенных на избирательных участках открепительных удостоверений	0018	0011	0010	0006	0008	0009
11д	Число открепительных удостоверений, выданных территориальной избирательной комиссией избирателям	0002	0001	0001	0000	0001	0000
11е	Число утраченных открепительных удостоверений	0000	0000	0000	0000	0000	0000
11ж	Число утраченных избирательных бюллетеней	0000	0000	0000	0000	0000	0000
11з	Число избирательных бюллетеней, не учтенных при получении	0000	0000	0000	0000	0000	0000
Фамилии, имена и отчества зарегистрированных кандидатов в алфавитном порядке, внесенных в избирательный бюллетень		Число голосов избирателей, поданных за каждого зарегистрированного кандидата					
12	Долгунков Александр Александрович	0383	0291	0236	0214	0235	0279
13	Кондратенко Геннадий Владимирович	0178	0128	0133	0124	0136	0172
14	Меер Александр Владимирович	0095	0069	0084	0083	0088	0121

Председатель территориальной избирательной комиссии

Костроба Я.В.

Секретарь комиссии

Графская С.В.

Сводная таблица составлена 21 сентября 2016 года

ВЫБОРЫ ДЕПУТАТОВ ЗАКОНОДАТЕЛЬНОГО СОБРАНИЯ
КАМЧАТСКОГО КРАЯ ТРЕТЬЕГО СОЗЫВА**СВОДНАЯ ТАБЛИЦА**
Петропавловск-Камчатской городской территориальной избирательной комиссии
об итогах голосования по одномандатному избирательному округу № 1

18 сентября 2016 года № 1

Число участковых избирательных комиссий на соответствующей территории – 10

Число поступивших протоколов № 1 участковых избирательных комиссий об итогах голосования, на основании которых составлен протокол территориальной избирательной комиссии об итогах голосования – 10

Число избирательных участков, итоги голосования по которым были признаны недействительными – 0

Суммарное число избирателей, включенных в списки избирателей на момент окончания голосования на избирательных участках, итоги голосования по которым были признаны недействительными – 0

Данные протоколов участковых избирательных комиссий		УИК № 7	УИК № 8	УИК № 9	УИК № 189	Итого
1	Число избирателей, включенных в список избирателей на момент окончания голосования	1201	1847	2130	0117	015967
2	Число избирательных бюллетеней, полученных участковыми избирательными комиссиями	1000	1400	1480	0080	012360
3	Число избирательных бюллетеней, выданных избирателям, проголосовавшим досрочно, в том числе:	0000	0000	0017	0000	000017
4	в помещении окружной избирательной комиссии	0000	0000	0000	0000	000000
5	Число избирательных бюллетеней, выданных избирателям в помещении для голосования в день голосования	0295	0573	0747	0017	004961
6	Число избирательных бюллетеней, выданных избирателям, проголосовавшим вне помещения для голосования в день голосования	0007	0013	0011	0000	000153
7	Число погашенных избирательных бюллетеней	0698	0814	0705	0063	007229
8	Число избирательных бюллетеней, содержащихся в переносных ящиках для голосования	0007	0013	0028	0000	000169
9	Число избирательных бюллетеней, содержащихся в стационарных ящиках для голосования	0295	0573	0745	0017	004947
10	Число недействительных избирательных бюллетеней	0026	0061	0075	0000	000551
11	Число действительных избирательных бюллетеней	0276	0525	0698	0017	004565
11а	Число открепительных удостоверений, полученных участковыми избирательными комиссиями	0015	0010	0025	0000	000140
11б	Число открепительных удостоверений, выданных участковыми избирательными комиссиями избирателям на избирательных участках до дня голосования	0002	0006	0006	0000	000042
11в	Число избирателей, проголосовавших по открепительным удостоверениям на избирательных участках	0001	0005	0001	0000	000015
11г	Число погашенных на избирательных участках открепительных удостоверений	0013	0004	0019	0000	000098
11д	Число открепительных удостоверений, выданных территориальной избирательной комиссией избирателям	0000	0002	0000	0000	000007
11е	Число утраченных открепительных удостоверений	0000	0000	0000	0000	000000
11ж	Число утраченных избирательных бюллетеней	0000	0000	0000	0000	000000
11з	Число избирательных бюллетеней, не учтенных при получении	0000	0000	0000	0000	000000
Фамилии, имена и отчества зарегистрированных кандидатов в алфавитном порядке, внесенных в избирательный бюллетень		Число голосов избирателей, поданных за каждого зарегистрированного кандидата				
12	Долгунков Александр Александрович	0145	0273	0342	0008	002406
13	Кондратенко Геннадий Владимирович	0082	0171	0213	0004	001341
14	Меер Александр Владимирович	0049	0081	0143	0005	000818

Председатель территориальной избирательной комиссии
Костроба Я.В.Секретарь комиссии
Графская С.В.

Сводная таблица составлена 21 сентября 2016 года

ВЫБОРЫ ДЕПУТАТОВ ЗАКОНОДАТЕЛЬНОГО СОБРАНИЯ
КАМЧАТСКОГО КРАЯ ТРЕТЬЕГО СОЗЫВА**СВОДНАЯ ТАБЛИЦА**
Петропавловск-Камчатской городской территориальной избирательной комиссии
об итогах голосования по единому краевому избирательному округу
на территории одномандатного избирательного округа № 1

18 сентября 2016 года № 2

Число участковых избирательных комиссий на соответствующей территории – 10

Число поступивших протоколов № 2 участковых избирательных комиссий об итогах голосования, на основании которых составлен протокол территориальной избирательной комиссии об итогах голосования – 10

Число избирательных участков, итоги голосования по которым были признаны недействительными – 0

Суммарное число избирателей, включенных в списки избирателей на момент окончания голосования на избирательных участках, итоги голосования по которым были признаны недействительными – 0

Данные протоколов участковых избирательных комиссий		УИК № 1	УИК № 2	УИК № 3	УИК № 4	УИК № 5	УИК № 6
1	Число избирателей, включенных в список избирателей на момент окончания голосования	1640	1627	1994	1753	1747	1914
2	Число избирательных бюллетеней, полученных участковыми избирательными комиссиями	1400	1400	1400	1400	1400	1400
3	Число избирательных бюллетеней, выданных избирателям, проголосовавшим досрочно, в том числе:	0000	0000	0000	0000	0000	0000
4	в помещении окружной избирательной комиссии	0000	0000	0000	0000	0000	0000
5	Число избирательных бюллетеней, выданных избирателям в помещении для голосования в день голосования	0731	0531	0488	0462	0520	0603
6	Число избирательных бюллетеней, выданных избирателям, проголосовавшим вне помещения для голосования в день голосования	0009	0010	0122	0025	0009	0026

Данные протоколов участковых избирательных комиссий		УИК № 1	УИК № 2	УИК № 3	УИК № 4	УИК № 5	УИК № 6
7	Число погашенных избирательных бюллетеней	0660	0859	0790	0913	0871	0771
8	Число избирательных бюллетеней, содержащихся в переносных ящиках для голосования	0008	0010	0121	0025	0009	0026
9	Число избирательных бюллетеней, содержащихся в стационарных ящиках для голосования	0731	0527	0488	0461	0520	0602
10	Число недействительных избирательных бюллетеней	0044	0015	0040	0031	0030	0024
11	Число действительных избирательных бюллетеней	0695	0522	0569	0455	0499	0604
11а	Число открепительных удостоверений, полученных участковыми избирательными комиссиями	0030	0015	0015	0010	0010	0010
11б	Число открепительных удостоверений, выданных участковыми избирательными комиссиями избирателям на избирательных участках до дня голосования	0012	0004	0005	0004	0002	0001
11в	Число избирателей, проголосовавших по открепительным удостоверениям на избирательных участках	0003	0002	0002	0001	0000	0006
11г	Число погашенных на избирательных участках открепительных удостоверений	0018	0011	0010	0006	0008	0009
11д	Число открепительных удостоверений, выданных территориальной избирательной комиссией избирателям	0002	0001	0001	0000	0001	0000
11е	Число утраченных открепительных удостоверений	0000	0000	0000	0000	0000	0000
11ж	Число утраченных избирательных бюллетеней	0000	0000	0000	0000	0000	0000
11з	Число избирательных бюллетеней, не учтенных при получении	0000	0000	0000	0000	0000	0000
Наименования избирательных объединений, зарегистрировавших краевые списки кандидатов, в порядке их размещения в избирательном бюллетене		Число голосов избирателей, поданных за каждый зарегистрированный краевой список кандидатов					
12	1. Всероссийская политическая партия «ЕДИНАЯ РОССИЯ»	0397	0295	0266	0222	0245	0286
13	2. Политическая партия СПРАВЕДЛИВАЯ РОССИЯ	0030	0034	0036	0048	0041	0040
14	3. Политическая партия ЛДПР – Либерально-демократическая партия России	0173	0113	0174	0114	0122	0150
15	4. Политическая партия «ПАТРИОТЫ РОССИИ»	0016	0005	0020	0006	0007	0012
16	5. Политическая партия «КОММУНИСТИЧЕСКАЯ ПАРТИЯ РОССИЙСКОЙ ФЕДЕРАЦИИ»	0079	0075	0073	0065	0084	0116

Председатель территориальной избирательной комиссии
Костроба Я.В.

Секретарь комиссии
Графская С.В.

Сводная таблица составлена 21 сентября 2016 года

ВЫБОРЫ ДЕПУТАТОВ ЗАКОНОДАТЕЛЬНОГО СОБРАНИЯ
КАМЧАТСКОГО КРАЯ ТРЕТЬЕГО СОЗЫВА

СВОДНАЯ ТАБЛИЦА
Петропавловск-Камчатской городской территориальной избирательной комиссии
об итогах голосования по единому краевому избирательному округу
на территории одномандатного избирательного округа № 1

18 сентября 2016 года № 2

Число участковых избирательных комиссий на соответствующей территории – 10

Число поступивших протоколов № 2 участковых избирательных комиссий об итогах голосования, на основании которых составлен протокол территориальной избирательной комиссии об итогах голосования – 10

Число избирательных участков, итоги голосования по которым были признаны недействительными – 0

Суммарное число избирателей, включенных в списки избирателей на момент окончания голосования на избирательных участках, итоги голосования по которым были признаны недействительными – 0

Данные протоколов участковых избирательных комиссий		УИК № 7	УИК № 8	УИК № 9	УИК № 189	Итого
1	Число избирателей, включенных в список избирателей на момент окончания голосования	1201	1847	2130	0117	015970
2	Число избирательных бюллетеней, полученных участковыми избирательными комиссиями	1000	1400	1480	0090	012370
3	Число избирательных бюллетеней, выданных избирателям, проголосовавшим досрочно, в том числе:	0000	0000	0026	0000	000026
4	в помещении окружной избирательной комиссии	0000	0000	0000	0000	000000
5	Число избирательных бюллетеней, выданных избирателям в помещении для голосования в день голосования	0298	0579	0750	0083	005045
6	Число избирательных бюллетеней, выданных избирателям, проголосовавшим вне помещения для голосования в день голосования	0084	0013	0011	0000	000309
7	Число погашенных избирательных бюллетеней	0618	0808	0693	0007	006990
8	Число избирательных бюллетеней, содержащихся в переносных ящиках для голосования	0084	0013	0037	0000	000333
9	Число избирательных бюллетеней, содержащихся в стационарных ящиках для голосования	0298	0579	0749	0083	005038
10	Число недействительных избирательных бюллетеней	0023	0032	0041	0002	000282
11	Число действительных избирательных бюллетеней	0359	0560	0745	0081	005089
11а	Число открепительных удостоверений, полученных участковыми избирательными комиссиями	0015	0010	0025	0000	000140
11б	Число открепительных удостоверений, выданных участковыми избирательными комиссиями избирателям на избирательных участках до дня голосования	0002	0006	0006	0000	000042
11в	Число избирателей, проголосовавших по открепительным удостоверениям на избирательных участках	0006	0005	0004	0001	000030
11г	Число погашенных на избирательных участках открепительных удостоверений	0013	0004	0019	0000	000098
11д	Число открепительных удостоверений, выданных территориальной избирательной комиссией избирателям	0000	0002	0000	0000	000007
11е	Число утраченных открепительных удостоверений	0000	0000	0000	0000	000000
11ж	Число утраченных избирательных бюллетеней	0000	0000	0000	0000	000000
11з	Число избирательных бюллетеней, не учтенных при получении	0000	0000	0000	0000	000000

Данные протоколов участковых избирательных комиссий		УИК № 7	УИК № 8	УИК № 9	УИК № 189	Итого
Наименования избирательных объединений, зарегистрировавших краевые списки кандидатов, в порядке их размещения в избирательном бюллетене		Число голосов избирателей, поданных за каждый зарегистрированный краевой список кандидатов				
12	1. Всероссийская политическая партия «ЕДИНАЯ РОССИЯ»	0179	0280	0351	0045	002566
13	2. Политическая партия СПРАВЕДЛИВАЯ РОССИЯ	0026	0042	0052	0002	000351
14	3. Политическая партия ЛДПР – Либерально-демократическая партия России	0091	0122	0203	0025	001287
15	4. Политическая партия «ПАТРИОТЫ РОССИИ»	0009	0012	0015	0001	000103
16	5. Политическая партия «КОММУНИСТИЧЕСКАЯ ПАРТИЯ РОССИЙСКОЙ ФЕДЕРАЦИИ»	0054	0104	0124	0008	000782

Председатель территориальной избирательной комиссии

Костроба Я.В.

Секретарь комиссии

Графская С.В.

Сводная таблица составлена 21 сентября 2016 года

ВЫБОРЫ ДЕПУТАТОВ ЗАКОНОДАТЕЛЬНОГО СОБРАНИЯ
КАМЧАТСКОГО КРАЯ ТРЕТЬЕГО СОЗЫВА

ПРОТОКОЛ

Петропавловск-Камчатской городской территориальной избирательной комиссии об итогах голосования по одномандатному избирательному округу № 2

18 сентября 2016 года № 1

Число участковых избирательных комиссий на соответствующей территории – 11

Число поступивших протоколов № 1 участковых избирательных комиссий об итогах голосования, на основании которых составлен протокол территориальной избирательной комиссии – 11

Число избирательных участков, итоги голосования по которым были признаны недействительными – 0

Суммарное число избирателей, включенных в списки избирателей на момент окончания голосования на избирательных участках, итоги голосования по которым были признаны недействительными – 0

После предварительной проверки правильности составления протоколов участковых избирательных комиссий об итогах голосования, территориальная избирательная комиссия путем суммирования данных, содержащихся в указанных протоколах участковых избирательных комиссий, у с т а н о в и л а :

1	Число избирателей, включенных в список избирателей на момент окончания голосования	0	1	6	2	1	8
2	Число избирательных бюллетеней, полученных участковыми избирательными комиссиями	0	1	4	1	0	0
3	Число избирательных бюллетеней, выданных избирателям, проголосовавшим досрочно, в том числе:	0	0	0	0	0	0
4	в помещении окружной избирательной комиссии	0	0	0	0	0	0
5	Число избирательных бюллетеней, выданных избирателям в помещении для голосования в день голосования	0	0	4	8	4	8
6	Число избирательных бюллетеней, выданных избирателям, проголосовавшим вне помещения для голосования в день голосования	0	0	0	0	9	2
7	Число погашенных избирательных бюллетеней	0	0	9	1	6	0
8	Число избирательных бюллетеней, содержащихся в переносных ящиках для голосования	0	0	0	0	9	1
9	Число избирательных бюллетеней, содержащихся в стационарных ящиках для голосования	0	0	4	6	9	5
10	Число недействительных избирательных бюллетеней	0	0	0	3	7	7
11	Число действительных избирательных бюллетеней	0	0	4	4	0	9
11а	Число открепительных удостоверений, полученных участковыми избирательными комиссиями	0	0	0	1	4	5
11б	Число открепительных удостоверений, выданных участковыми избирательными комиссиями избирателям на избирательных участках до дня голосования	0	0	0	0	2	3
11в	Число избирателей, проголосовавших по открепительным удостоверениям на избирательных участках	0	0	0	0	1	6
11г	Число погашенных на избирательных участках открепительных удостоверений	0	0	0	1	2	2
11д	Число открепительных удостоверений, выданных территориальной избирательной комиссией избирателям	0	0	0	0	0	6
11е	Число утраченных открепительных удостоверений	0	0	0	0	0	0
11ж	Число утраченных избирательных бюллетеней	0	0	0	0	0	0
11з	Число избирательных бюллетеней, не учтенных при получении	0	0	0	0	0	0

Фамилии, имена и отчества зарегистрированных кандидатов в алфавитном порядке, внесенных в избирательный бюллетень

Число голосов избирателей, поданных за каждого зарегистрированного кандидата

12	Арутюнян Саяд Ашотович	0	0	0	0	9	6
13	Калашников Валерий Юрьевич	0	0	1	3	5	9
14	Кирносенко Анатолий Владимирович	0	0	1	8	6	8
15	Конкин Сергей Александрович	0	0	0	8	1	8
16	Соловьев Денис Андреевич	0	0	0	2	6	8

Данные территориальных избирательных комиссий о числе открепительных удостоверений

а	Число открепительных удостоверений, полученных территориальной избирательной комиссией	0	0	0	2	0	0
б	Число открепительных удостоверений, выданных участковым избирательным комиссиям	0	0	0	1	4	5
в	Число неиспользованных открепительных удостоверений, погашенных территориальной избирательной комиссией	0	0	0	0	4	9
г	Число утраченных в территориальной избирательной комиссии открепительных удостоверений	0	0	0	0	0	0

Председатель окружной избирательной комиссии

Костроба Я.В.

Заместитель председателя комиссии

Буторова Е.Н.

Секретарь комиссии

Графская С.В.

Члены комиссии:

Герасимович А.Г., Глуховский Д.В., Ковыршина Е.А., Павлова Ю.В., Песоцкая Г.В., Пилясова А.Ю., Тарасенко С.П., Цуля С.Н., Чикарева В.В., Шведюк В.Н., Яковлева Ю.В.

Протокол подписан 21 сентября 2016 года

ВЫБОРЫ ДЕПУТАТОВ ЗАКОНОДАТЕЛЬНОГО СОБРАНИЯ
КАМЧАТСКОГО КРАЯ ТРЕТЬЕГО СОЗЫВА
ПРОТОКОЛ
**Петропавловск-Камчатской городской территориальной избирательной комиссии
об итогах голосования по единому краевому избирательному округу
на территории одномандатного избирательного округа № 2**

18 сентября 2016 года № 2

Число участковых избирательных комиссий на соответствующей территории – 11

Число протоколов № 2 участковых избирательных комиссий об итогах голосования, на основании которых составлен протокол территориальной избирательной комиссии – 11

Число избирательных участков, итоги голосования по которым были признаны недействительными – 0

Суммарное число избирателей, включенных в списки избирателей на момент окончания голосования на избирательных участках, итоги голосования по которым были признаны недействительными – 0

После предварительной проверки правильности составления протоколов участковых избирательных комиссий об итогах голосования, территориальная избирательная комиссия путем суммирования данных, содержащихся в указанных протоколах участковых избирательных комиссий, у с т а н о в и л а :

1	Число избирателей, включенных в список избирателей на момент окончания голосования	0	1	6	2	1	8
2	Число избирательных бюллетеней, полученных участковыми избирательными комиссиями	0	1	4	1	0	0
3	Число избирательных бюллетеней, выданных избирателям, проголосовавшим досрочно, в том числе:	0	0	0	0	0	0
4	в помещении окружной избирательной комиссии	0	0	0	0	0	0
5	Число избирательных бюллетеней, выданных избирателям в помещении для голосования в день голосования	0	0	4	8	9	4
6	Число избирательных бюллетеней, выданных избирателям, проголосовавшим вне помещения для голосования в день голосования	0	0	0	1	0	5
7	Число погашенных избирательных бюллетеней	0	0	9	1	0	1
8	Число избирательных бюллетеней, содержащихся в переносных ящиках для голосования	0	0	0	1	0	5
9	Число избирательных бюллетеней, содержащихся в стационарных ящиках для голосования	0	0	4	8	9	0
10	Число недействительных избирательных бюллетеней	0	0	0	2	0	9
11	Число действительных избирательных бюллетеней	0	0	4	7	8	6
11а	Число открепительных удостоверений, полученных участковыми избирательными комиссиями	0	0	0	1	4	5
11б	Число открепительных удостоверений, выданных участковыми избирательными комиссиями избирателям на избирательных участках до дня голосования	0	0	0	0	2	3
11в	Число избирателей, проголосовавших по открепительным удостоверениям на избирательных участках	0	0	0	0	3	1
11г	Число погашенных на избирательных участках открепительных удостоверений	0	0	0	1	2	2
11д	Число открепительных удостоверений, выданных территориальной избирательной комиссией избирателям	0	0	0	0	0	6
11е	Число утраченных открепительных удостоверений	0	0	0	0	0	0
11ж	Число утраченных избирательных бюллетеней	0	0	0	0	0	0
11з	Число избирательных бюллетеней, не учтенных при получении	0	0	0	0	0	0
Наименования избирательных объединений, зарегистрировавших краевые списки кандидатов, в порядке их размещения в избирательном бюллетене							Число голосов избирателей, поданных за каждый зарегистрированный краевой список кандидатов
12	1. Всероссийская политическая партия «ЕДИНАЯ РОССИЯ»	0	0	2	1	7	4
13	2. Политическая партия СПРАВЕДЛИВАЯ РОССИЯ	0	0	0	3	5	6
14	3. Политическая партия ЛДПР – Либерально-демократическая партия России	0	0	1	3	0	2
15	4. Политическая партия «ПАТРИОТЫ РОССИИ»	0	0	0	1	2	9
16	5. Политическая партия «КОММУНИСТИЧЕСКАЯ ПАРТИЯ РОССИЙСКОЙ ФЕДЕРАЦИИ»	0	0	0	8	2	5

Данные территориальных избирательных комиссий о числе открепительных удостоверений

а	Число открепительных удостоверений, полученных территориальной избирательной комиссией	0	0	0	2	0	0
б	Число открепительных удостоверений, выданных участковым избирательным комиссиям	0	0	0	1	4	5
в	Число неиспользованных открепительных удостоверений, погашенных территориальной избирательной комиссией	0	0	0	0	4	9
г	Число утраченных в территориальной избирательной комиссии открепительных удостоверений	0	0	0	0	0	0

Председатель окружной избирательной комиссии

Костроба Я.В.

Заместитель председателя комиссии

Буторова Е.Н.

Секретарь комиссии

Графская С.В.

Члены комиссии:

Герасимович А.Г., Глуховский Д.В., Ковыршина Е.А., Павлова Ю.В., Песоцкая Г.В., Пилясова А.Ю., Тарасенко С.П., Цуля С.Н., Чикарева В.В., Шведюк В.Н., Яковлева Ю.В.

Протокол подписан 21 сентября 2016 года

ВЫБОРЫ ДЕПУТАТОВ ЗАКОНОДАТЕЛЬНОГО СОБРАНИЯ
КАМЧАТСКОГО КРАЯ ТРЕТЬЕГО СОЗЫВА**СВОДНАЯ ТАБЛИЦА**
Петропавловск-Камчатской городской территориальной избирательной комиссии
об итогах голосования по одномандатному избирательному округу № 2

18 сентября 2016 года № 1

Число участковых избирательных комиссий на соответствующей территории – 11
 Число поступивших протоколов № 1 участковых избирательных комиссий об итогах голосования, на основании которых составлен протокол территориальной избирательной комиссии об итогах голосования – 11
 Число избирательных участков, итоги голосования по которым были признаны недействительными – 0
 Суммарное число избирателей, включенных в списки избирателей на момент окончания голосования на избирательных участках, итоги голосования по которым были признаны недействительными – 0

Данные протоколов участковых избирательных комиссий		УИК № 10	УИК № 11	УИК № 12	УИК № 13	УИК № 14	УИК № 15
1	Число избирателей, включенных в список избирателей на момент окончания голосования	2469	1954	1549	0789	1558	0939
2	Число избирательных бюллетеней, полученных участковыми избирательными комиссиями	2000	2000	1500	0600	1500	0800
3	Число избирательных бюллетеней, выданных избирателям, проголосовавшим досрочно, в том числе:	0000	0000	0000	0000	0000	0000
4	в помещении окружной избирательной комиссии	0000	0000	0000	0000	0000	0000
5	Число избирательных бюллетеней, выданных избирателям в помещении для голосования в день голосования	0860	0643	0421	0156	0410	0208
6	Число избирательных бюллетеней, выданных избирателям, проголосовавшим вне помещения для голосования в день голосования	0014	0015	0007	0004	0006	0012
7	Число погашенных избирательных бюллетеней	1126	1342	1072	0440	1084	0580
8	Число избирательных бюллетеней, содержащихся в переносных ящиках для голосования	0014	0015	0007	0004	0006	0012
9	Число избирательных бюллетеней, содержащихся в стационарных ящиках для голосования	0860	0641	0420	0156	0410	0208
10	Число недействительных избирательных бюллетеней	0061	0039	0042	0008	0027	0016
11	Число действительных избирательных бюллетеней	0813	0617	0385	0152	0389	0204
11а	Число открепительных удостоверений, полученных участковыми избирательными комиссиями	0015	0020	0010	0010	0020	0010
11б	Число открепительных удостоверений, выданных участковыми избирательными комиссиями избирателям на избирательных участках до дня голосования	0005	0000	0003	0002	0000	0002
11в	Число избирателей, проголосовавших по открепительным удостоверениям на избирательных участках	0000	0000	0000	0000	0000	0004
11г	Число погашенных на избирательных участках открепительных удостоверений	0010	0020	0007	0008	0020	0008
11д	Число открепительных удостоверений, выданных территориальной избирательной комиссией избирателям	0001	0000	0001	0000	0002	0000
11е	Число утраченных открепительных удостоверений	0000	0000	0000	0000	0000	0000
11ж	Число утраченных избирательных бюллетеней	0000	0000	0000	0000	0000	0000
11з	Число избирательных бюллетеней, не учтенных при получении	0000	0000	0000	0000	0000	0000
Фамилии, имена и отчества зарегистрированных кандидатов в алфавитном порядке, внесенных в избирательный бюллетень		Число голосов избирателей, поданных за каждого зарегистрированного кандидата					
12	Арутюнян Саяд Ашотович	0014	0016	0009	0001	0003	0001
13	Калашников Валерий Юрьевич	0248	0221	0122	0053	0128	0071
14	Кирносенко Анатолий Владимирович	0343	0241	0154	0059	0164	0091
15	Конкин Сергей Александрович	0142	0105	0073	0030	0074	0032
16	Соловьев Денис Андреевич	0066	0034	0027	0009	0020	0009

Председатель территориальной избирательной комиссии
Костроба Я.В.

Секретарь комиссии
Графская С.В.

Сводная таблица составлена 21 сентября 2016 года

ВЫБОРЫ ДЕПУТАТОВ ЗАКОНОДАТЕЛЬНОГО СОБРАНИЯ
КАМЧАТСКОГО КРАЯ ТРЕТЬЕГО СОЗЫВА**СВОДНАЯ ТАБЛИЦА**
Петропавловск-Камчатской городской территориальной избирательной комиссии
об итогах голосования по одномандатному избирательному округу № 2

18 сентября 2016 года № 1

Число участковых избирательных комиссий на соответствующей территории – 11
 Число поступивших протоколов № 1 участковых избирательных комиссий об итогах голосования, на основании которых составлен протокол территориальной избирательной комиссии об итогах голосования – 11
 Число избирательных участков, итоги голосования по которым были признаны недействительными – 0
 Суммарное число избирателей, включенных в списки избирателей на момент окончания голосования на избирательных участках, итоги голосования по которым были признаны недействительными – 0

Данные протоколов участковых избирательных комиссий		УИК № 16	УИК № 17	УИК № 20	УИК № 21	УИК № 22	Итого
1	Число избирателей, включенных в список избирателей на момент окончания голосования	1238	2019	1787	0906	1010	016218
2	Число избирательных бюллетеней, полученных участковыми избирательными комиссиями	1000	1500	1500	0700	1000	014100
3	Число избирательных бюллетеней, выданных избирателям, проголосовавшим досрочно, в том числе:	0000	0000	0000	0000	0000	000000
4	в помещении окружной избирательной комиссии	0000	0000	0000	0000	0000	000000

Данные протоколов участковых избирательных комиссий		УИК № 16	УИК № 17	УИК № 20	УИК № 21	УИК № 22	Итого
5	Число избирательных бюллетеней, выданных избирателям в помещении для голосования в день голосования	0521	0599	0500	0212	0318	004848
6	Число избирательных бюллетеней, выданных избирателям, проголосовавшим вне помещения для голосования в день голосования	0004	0018	0003	0004	0005	000092
7	Число погашенных избирательных бюллетеней	0475	0883	0997	0484	0677	009160
8	Число избирательных бюллетеней, содержащихся в переносных ящиках для голосования	0004	0017	0003	0004	0005	000091
9	Число избирательных бюллетеней, содержащихся в стационарных ящиках для голосования	0520	0452	0500	0211	0317	004695
10	Число недействительных избирательных бюллетеней	0050	0036	0054	0019	0025	000377
11	Число действительных избирательных бюллетеней	0474	0433	0449	0196	0297	004409
11а	Число открепительных удостоверений, полученных участковыми избирательными комиссиями	0020	0010	0010	0010	0010	000145
11б	Число открепительных удостоверений, выданных участковыми избирательными комиссиями избирателям на избирательных участках до дня голосования	0004	0001	0002	0003	0001	000023
11в	Число избирателей, проголосовавших по открепительным удостоверениям на избирательных участках	0002	0008	0000	0000	0002	000016
11г	Число погашенных на избирательных участках открепительных удостоверений	0016	0009	0008	0007	0009	000122
11д	Число открепительных удостоверений, выданных территориальной избирательной комиссией избирателям	0001	0001	0000	0000	0000	000006
11е	Число утраченных открепительных удостоверений	0000	0000	0000	0000	0000	000000
11ж	Число утраченных избирательных бюллетеней	0000	0000	0000	0000	0000	000000
11з	Число избирательных бюллетеней, не учтенных при получении	0000	0000	0000	0000	0000	000000
Фамилии, имена и отчества зарегистрированных кандидатов в алфавитном порядке, внесенных в избирательный бюллетень		Число голосов избирателей, поданных за каждого зарегистрированного кандидата					
12	Арутюнян Саяд Ашотович	0008	0018	0017	0004	0005	000096
13	Калашников Валерий Юрьевич	0140	0110	0132	0049	0085	001359
14	Кирносенко Анатолий Владимирович	0230	0187	0183	0086	0130	001868
15	Конкин Сергей Александрович	0074	0096	0089	0045	0058	000818
16	Соловьев Денис Андреевич	0022	0022	0028	0012	0019	000268

Председатель территориальной избирательной комиссии
Костроба Я.В.

Секретарь комиссии
Графская С.В.

Сводная таблица составлена 21 сентября 2016 года

ВЫБОРЫ ДЕПУТАТОВ ЗАКОНОДАТЕЛЬНОГО СОБРАНИЯ
КАМЧАТСКОГО КРАЯ ТРЕТЬЕГО СОЗЫВА

СВОДНАЯ ТАБЛИЦА
Петропавловск-Камчатской городской территориальной избирательной комиссии
об итогах голосования по единому краевому избирательному округу
на территории одномандатного избирательного округа № 2

18 сентября 2016 года № 2

Число участковых избирательных комиссий на соответствующей территории – 11

Число поступивших протоколов № 2 участковых избирательных комиссий об итогах голосования, на основании которых составлен протокол территориальной избирательной комиссии об итогах голосования – 11

Число избирательных участков, итоги голосования по которым были признаны недействительными – 0

Суммарное число избирателей, включенных в списки избирателей на момент окончания голосования на избирательных участках, итоги голосования по которым были признаны недействительными – 0

Данные протоколов участковых избирательных комиссий		УИК № 10	УИК № 11	УИК № 12	УИК № 13	УИК № 14	УИК № 15
1	Число избирателей, включенных в список избирателей на момент окончания голосования	2469	1954	1549	0789	1558	0939
2	Число избирательных бюллетеней, полученных участковыми избирательными комиссиями	2000	2000	1500	0600	1500	0800
3	Число избирательных бюллетеней, выданных избирателям, проголосовавшим досрочно, в том числе:	0000	0000	0000	0000	0000	0000
4	в помещении окружной избирательной комиссии	0000	0000	0000	0000	0000	0000
5	Число избирательных бюллетеней, выданных избирателям в помещении для голосования в день голосования	0860	0643	0423	0156	0410	0208
6	Число избирательных бюллетеней, выданных избирателям, проголосовавшим вне помещения для голосования в день голосования	0014	0015	0007	0004	0007	0024
7	Число погашенных избирательных бюллетеней	1126	1342	1070	0440	1083	0568
8	Число избирательных бюллетеней, содержащихся в переносных ящиках для голосования	0014	0015	0007	0004	0007	0024
9	Число избирательных бюллетеней, содержащихся в стационарных ящиках для голосования	0860	0643	0422	0156	0410	0208
10	Число недействительных избирательных бюллетеней	0033	0025	0013	0003	0016	0011
11	Число действительных избирательных бюллетеней	0841	0633	0416	0157	0401	0221
11а	Число открепительных удостоверений, полученных участковыми избирательными комиссиями	0015	0020	0010	0010	0020	0010
11б	Число открепительных удостоверений, выданных участковыми избирательными комиссиями избирателям на избирательных участках до дня голосования	0005	0000	0003	0002	0000	0002
11в	Число избирателей, проголосовавших по открепительным удостоверениям на избирательных участках	0000	0000	0002	0000	0000	0004
11г	Число погашенных на избирательных участках открепительных удостоверений	0010	0020	0007	0008	0020	0008
11д	Число открепительных удостоверений, выданных территориальной избирательной комиссией избирателям	0001	0000	0001	0000	0002	0000

Данные протоколов участковых избирательных комиссий		УИК № 10	УИК № 11	УИК № 12	УИК № 13	УИК № 14	УИК № 15
11е	Число утраченных открепительных удостоверений	0000	0000	0000	0000	0000	0000
11ж	Число утраченных избирательных бюллетеней	0000	0000	0000	0000	0000	0000
11з	Число избирательных бюллетеней, не учтенных при получении	0000	0000	0000	0000	0000	0000
Наименования избирательных объединений, зарегистрировавших краевые списки кандидатов, в порядке их размещения в избирательном бюллетене		Число голосов избирателей, поданных за каждый зарегистрированный краевой список кандидатов					
12	1. Всероссийская политическая партия «ЕДИНАЯ РОССИЯ»	0371	0275	0187	0061	0176	0107
13	2. Политическая партия СПРАВЕДЛИВАЯ РОССИЯ	0065	0044	0031	0013	0025	0010
14	3. Политическая партия ЛДПР – Либерально-демократическая партия России	0224	0202	0116	0053	0118	0063
15	4. Политическая партия «ПАТРИОТЫ РОССИИ»	0035	0016	0014	0004	0010	0005
16	5. Политическая партия «КОММУНИСТИЧЕСКАЯ ПАРТИЯ РОССИЙСКОЙ ФЕДЕРАЦИИ»	0146	0096	0068	0026	0072	0036

Председатель территориальной избирательной комиссии
Костроба Я.В.

Секретарь комиссии
Графская С.В.

Сводная таблица составлена 21 сентября 2016 года

ВЫБОРЫ ДЕПУТАТОВ ЗАКОНОДАТЕЛЬНОГО СОБРАНИЯ
КАМЧАТСКОГО КРАЯ ТРЕТЬЕГО СОЗЫВА

СВОДНАЯ ТАБЛИЦА
Петропавловск-Камчатской городской территориальной избирательной комиссии
об итогах голосования по единому краевому избирательному округу
на территории одномандатного избирательного округа № 2

18 сентября 2016 года № 2

Число участковых избирательных комиссий на соответствующей территории – 11

Число поступивших протоколов № 2 участковых избирательных комиссий об итогах голосования, на основании которых составлен протокол территориальной избирательной комиссии об итогах голосования – 11

Число избирательных участков, итоги голосования по которым были признаны недействительными – 0

Суммарное число избирателей, включенных в списки избирателей на момент окончания голосования на избирательных участках, итоги голосования по которым были признаны недействительными – 0

Данные протоколов участковых избирательных комиссий		УИК № 16	УИК № 17	УИК № 20	УИК № 21	УИК № 22	Итого
1	Число избирателей, включенных в список избирателей на момент окончания голосования	1238	2019	1787	0906	1010	016218
2	Число избирательных бюллетеней, полученных участковыми избирательными комиссиями	1000	1500	1500	0700	1000	014100
3	Число избирательных бюллетеней, выданных избирателям, проголосовавшим досрочно, в том числе:	0000	0000	0000	0000	0000	000000
4	в помещении окружной избирательной комиссии	0000	0000	0000	0000	0000	000000
5	Число избирательных бюллетеней, выданных избирателям в помещении для голосования в день голосования	0521	0599	0505	0243	0326	004894
6	Число избирательных бюллетеней, выданных избирателям, проголосовавшим вне помещения для голосования в день голосования	0004	0018	0003	0004	0005	000105
7	Число погашенных избирательных бюллетеней	0475	0883	0992	0453	0669	009101
8	Число избирательных бюллетеней, содержащихся в переносных ящиках для голосования	0004	0018	0003	0004	0005	000105
9	Число избирательных бюллетеней, содержащихся в стационарных ящиках для голосования	0520	0599	0505	0243	0324	004890
10	Число недействительных избирательных бюллетеней	0036	0020	0030	0011	0011	000209
11	Число действительных избирательных бюллетеней	0488	0597	0478	0236	0318	004786
11а	Число открепительных удостоверений, полученных участковыми избирательными комиссиями	0020	0010	0010	0010	0010	000145
11б	Число открепительных удостоверений, выданных участковыми избирательными комиссиями избирателям на избирательных участках до дня голосования	0004	0001	0002	0003	0001	000023
11в	Число избирателей, проголосовавших по открепительным удостоверениям на избирательных участках	0002	0008	0005	0000	0010	000031
11г	Число погашенных на избирательных участках открепительных удостоверений	0016	0009	0008	0007	0009	000122
11д	Число открепительных удостоверений, выданных территориальной избирательной комиссией избирателям	0001	0001	0000	0000	0000	000006
11е	Число утраченных открепительных удостоверений	0000	0000	0000	0000	0000	000000
11ж	Число утраченных избирательных бюллетеней	0000	0000	0000	0000	0000	000000
11з	Число избирательных бюллетеней, не учтенных при получении	0000	0000	0000	0000	0000	000000
Наименования избирательных объединений, зарегистрировавших краевые списки кандидатов, в порядке их размещения в избирательном бюллетене		Число голосов избирателей, поданных за каждый зарегистрированный краевой список кандидатов					
12	1. Всероссийская политическая партия «ЕДИНАЯ РОССИЯ»	0256	0289	0201	0110	0141	002174
13	2. Политическая партия СПРАВЕДЛИВАЯ РОССИЯ	0029	0041	0041	0015	0042	000356
14	3. Политическая партия ЛДПР – Либерально-демократическая партия России	0122	0139	0132	0061	0072	001302
15	4. Политическая партия «ПАТРИОТЫ РОССИИ»	0012	0010	0013	0005	0005	000129
16	5. Политическая партия «КОММУНИСТИЧЕСКАЯ ПАРТИЯ РОССИЙСКОЙ ФЕДЕРАЦИИ»	0069	0118	0091	0045	0058	000825

Председатель территориальной избирательной комиссии
Костроба Я.В.

Секретарь комиссии
Графская С.В.

Сводная таблица составлена 21 сентября 2016 года

ВЫБОРЫ ДЕПУТАТОВ ЗАКОНОДАТЕЛЬНОГО СОБРАНИЯ
КАМЧАТСКОГО КРАЯ ТРЕТЬЕГО СОЗЫВА
ПРОТОКОЛ
**Петропавловск-Камчатской городской территориальной избирательной комиссии
об итогах голосования по одномандатному избирательному округу № 3**

18 сентября 2016 года № 1

Число участковых избирательных комиссий на соответствующей территории – 14

Число поступивших протоколов № 1 участковых избирательных комиссий об итогах голосования, на основании которых составлен протокол территориальной избирательной комиссии – 14

Число избирательных участков, итоги голосования по которым были признаны недействительными – 0

Суммарное число избирателей, включенных в списки избирателей на момент окончания голосования на избирательных участках, итоги голосования по которым были признаны недействительными – 0

После предварительной проверки правильности составления протоколов участковых избирательных комиссий об итогах голосования, территориальная избирательная комиссия путем суммирования данных, содержащихся в указанных протоколах участковых избирательных комиссий, у с т а н о в и л а :

1	Число избирателей, включенных в список избирателей на момент окончания голосования	0	1	7	1	3	4
2	Число избирательных бюллетеней, полученных участковыми избирательными комиссиями	0	1	4	8	5	0
3	Число избирательных бюллетеней, выданных избирателям, проголосовавшим досрочно, в том числе:	0	0	0	0	0	0
4	в помещении окружной избирательной комиссии	0	0	0	0	0	0
5	Число избирательных бюллетеней, выданных избирателям в помещении для голосования в день голосования	0	0	5	5	8	7
6	Число избирательных бюллетеней, выданных избирателям, проголосовавшим вне помещения для голосования в день голосования	0	0	0	0	7	3
7	Число погашенных избирательных бюллетеней	0	0	9	1	9	0
8	Число избирательных бюллетеней, содержащихся в переносных ящиках для голосования	0	0	0	0	7	3
9	Число избирательных бюллетеней, содержащихся в стационарных ящиках для голосования	0	0	5	5	8	0
10	Число недействительных избирательных бюллетеней	0	0	0	4	4	1
11	Число действительных избирательных бюллетеней	0	0	5	2	1	2
11а	Число открепительных удостоверений, полученных участковыми избирательными комиссиями	0	0	0	1	6	0
11б	Число открепительных удостоверений, выданных участковыми избирательными комиссиями избирателям на избирательных участках до дня голосования	0	0	0	0	4	8
11в	Число избирателей, проголосовавших по открепительным удостоверениям на избирательных участках	0	0	0	0	3	0
11г	Число погашенных на избирательных участках открепительных удостоверений	0	0	0	1	1	2
11д	Число открепительных удостоверений, выданных территориальной избирательной комиссией избирателям	0	0	0	0	0	8
11е	Число утраченных открепительных удостоверений	0	0	0	0	0	0
11ж	Число утраченных избирательных бюллетеней	0	0	0	0	0	0
11з	Число избирательных бюллетеней, не учтенных при получении	0	0	0	0	0	0

**Фамилии, имена и отчества зарегистрированных кандидатов в алфавитном порядке,
внесенных в избирательный бюллетень**
**Число голосов
избирателей,
поданных
за каждого
зарегистри-
рованного
кандидата**

12	Евтушок Игорь Петрович	0	0	2	0	8	3
13	Лазарев Игорь Валерьевич	0	0	0	8	1	6
14	Смагин Михаил Викторович	0	0	1	0	7	1
15	Тищенко Петр Петрович	0	0	0	3	3	7
16	Шкира Константин Евгеньевич	0	0	0	9	0	5

Данные территориальных избирательных комиссий о числе открепительных удостоверений

а	Число открепительных удостоверений, полученных территориальной избирательной комиссией	0	0	0	2	0	0
б	Число открепительных удостоверений, выданных участковым избирательным комиссиям	0	0	0	1	6	0
в	Число неиспользованных открепительных удостоверений, погашенных территориальной избирательной комиссией	0	0	0	0	3	2
г	Число утраченных в территориальной избирательной комиссии открепительных удостоверений	0	0	0	0	0	0

Председатель окружной избирательной комиссии

Костроба Я.В.

Заместитель председателя комиссии

Буторова Е.Н.

Секретарь комиссии

Графская С.В.

Члены комиссии:

Герасимович А.Г., Глуховский Д.В., Ковыршина Е.А., Павлова Ю.В., Песоцкая Г.В., Пилясова А.Ю., Тарасенко С.П., Цуля С.Н., Чикарева В.В., Шведюк В.Н., Яковлева Ю.В.

Протокол подписан 21 сентября 2016 года

ВЫБОРЫ ДЕПУТАТОВ ЗАКОНОДАТЕЛЬНОГО СОБРАНИЯ КАМЧАТСКОГО КРАЯ ТРЕТЬЕГО СОЗЫВА

ПРОТОКОЛ
**Петропавловск-Камчатской городской территориальной избирательной комиссии
об итогах голосования по единому краевому избирательному округу
на территории одномандатного избирательного округа № 3**

18 сентября 2016 года № 2

Число участковых избирательных комиссий на соответствующей территории – 14

Число протоколов № 2 участковых избирательных комиссий об итогах голосования, на основании которых составлен протокол территориальной избирательной комиссии – 14

Число избирательных участков, итоги голосования по которым были признаны недействительными – 0

Суммарное число избирателей, включенных в списки избирателей на момент окончания голосования на избирательных участках, итоги голосования по которым были признаны недействительными – 0

После предварительной проверки правильности составления протоколов участковых избирательных комиссий об итогах голосования, территориальная избирательная комиссия путем суммирования данных, содержащихся в указанных протоколах участковых избирательных комиссий, у с т а н о в и л а :

1	Число избирателей, включенных в список избирателей на момент окончания голосования	0	1	7	2	5	1
2	Число избирательных бюллетеней, полученных участковыми избирательными комиссиями	0	1	4	8	5	0
3	Число избирательных бюллетеней, выданных избирателям, проголосовавшим досрочно, в том числе:	0	0	0	0	0	0
4	в помещении окружной избирательной комиссии	0	0	0	0	0	0
5	Число избирательных бюллетеней, выданных избирателям в помещении для голосования в день голосования	0	0	5	7	9	4
6	Число избирательных бюллетеней, выданных избирателям, проголосовавшим вне помещения для голосования в день голосования	0	0	0	0	7	3
7	Число погашенных избирательных бюллетеней	0	0	8	9	8	3
8	Число избирательных бюллетеней, содержащихся в переносных ящиках для голосования	0	0	0	0	7	3
9	Число избирательных бюллетеней, содержащихся в стационарных ящиках для голосования	0	0	5	7	8	7
10	Число недействительных избирательных бюллетеней	0	0	0	2	6	1
11	Число действительных избирательных бюллетеней	0	0	5	5	9	9
11а	Число открепительных удостоверений, полученных участковыми избирательными комиссиями	0	0	0	1	6	0
11б	Число открепительных удостоверений, выданных участковыми избирательными комиссиями избирателям на избирательных участках до дня голосования	0	0	0	0	4	8
11в	Число избирателей, проголосовавших по открепительным удостоверениям на избирательных участках	0	0	0	0	4	8
11г	Число погашенных на избирательных участках открепительных удостоверений	0	0	0	1	1	2
11д	Число открепительных удостоверений, выданных территориальной избирательной комиссией избирателям	0	0	0	0	0	8
11е	Число утраченных открепительных удостоверений	0	0	0	0	0	0
11ж	Число утраченных избирательных бюллетеней	0	0	0	0	0	0
11з	Число избирательных бюллетеней, не учтенных при получении	0	0	0	0	0	0

Наименования избирательных объединений, зарегистрировавших краевые списки кандидатов, в порядке их размещения в избирательном бюллетене

Число голосов избирателей, поданных за каждый зарегистрированный краевой список кандидатов

12	1. Всероссийская политическая партия «ЕДИНАЯ РОССИЯ»	0	0	2	7	1	5
13	2. Политическая партия СПРАВЕДЛИВАЯ РОССИЯ	0	0	0	5	5	9
14	3. Политическая партия ЛДПР – Либерально-демократическая партия России	0	0	1	2	1	6
15	4. Политическая партия «ПАТРИОТЫ РОССИИ»	0	0	0	1	3	2
16	5. Политическая партия «КОММУНИСТИЧЕСКАЯ ПАРТИЯ РОССИЙСКОЙ ФЕДЕРАЦИИ»	0	0	0	9	7	7

Данные территориальной избирательной комиссии о числе открепительных удостоверений

а	Число открепительных удостоверений, полученных территориальной избирательной комиссией	0	0	0	2	0	0
б	Число открепительных удостоверений, выданных участковым избирательным комиссиям	0	0	0	1	6	0
в	Число неиспользованных открепительных удостоверений, погашенных территориальной избирательной комиссией	0	0	0	0	3	2
г	Число утраченных в территориальной избирательной комиссии открепительных удостоверений	0	0	0	0	0	0

Председатель окружной избирательной комиссии
Костроба Я.В.

Заместитель председателя комиссии
Буторова Е.Н.

Секретарь комиссии
Графская С.В.

Члены комиссии:

Герасимович А.Г., Глуховский Д.В., Ковыршина Е.А., Павлова Ю.В., Песоцкая Г.В., Пилясова А.Ю., Тарасенко С.П., Цуля С.Н., Чикарева В.В., Шведюк В.Н., Яковлева Ю.В.

Протокол подписан 21 сентября 2016 года

ВЫБОРЫ ДЕПУТАТОВ ЗАКОНОДАТЕЛЬНОГО СОБРАНИЯ
КАМЧАТСКОГО КРАЯ ТРЕТЬЕГО СОЗЫВА

СВОДНАЯ ТАБЛИЦА

**Петропавловск-Камчатской городской территориальной избирательной комиссии
об итогах голосования по одномандатному избирательному округу № 3**

18 сентября 2016 года № 1

Число участковых избирательных комиссий на соответствующей территории – 14

Число поступивших протоколов № 1 участковых избирательных комиссий об итогах голосования, на основании которых составлен протокол территориальной избирательной комиссии об итогах голосования – 14

Число избирательных участков, итоги голосования по которым были признаны недействительными – 0

Суммарное число избирателей, включенных в списки избирателей на момент окончания голосования на избирательных участках, итоги голосования по которым были признаны недействительными – 0

Данные протоколов участковых избирательных комиссий		УИК № 23	УИК № 24	УИК № 25	УИК № 26	УИК № 28	УИК № 29	УИК № 30	УИК № 31
1	Число избирателей, включенных в список избирателей на момент окончания голосования	2036	1504	1118	2229	0734	0602	1926	2266
2	Число избирательных бюллетеней, полученных участковыми избирательными комиссиями	2000	1000	1000	2000	0600	0500	1500	2000

Данные протоколов участковых избирательных комиссий		УИК № 23	УИК № 24	УИК № 25	УИК № 26	УИК № 28	УИК № 29	УИК № 30	УИК № 31
3	Число избирательных бюллетеней, выданных избирателям, проголосовавшим досрочно, в том числе:	0000	0000	0000	0000	0000	0000	0000	0000
4	в помещении окружной избирательной комиссии	0000	0000	0000	0000	0000	0000	0000	0000
5	Число избирательных бюллетеней, выданных избирателям в помещении для голосования в день голосования	0607	0562	0321	0653	0252	0228	0671	0753
6	Число избирательных бюллетеней, выданных избирателям, проголосовавшим вне помещения для голосования в день голосования	0008	0003	0004	0019	0007	0001	0016	0005
7	Число погашенных избирательных бюллетеней	1385	0435	0675	1328	0341	0271	0813	1242
8	Число избирательных бюллетеней, содержащихся в переносных ящиках для голосования	0008	0003	0004	0019	0007	0001	0016	0005
9	Число избирательных бюллетеней, содержащихся в стационарных ящиках для голосования	0605	0561	0321	0650	0252	0228	0670	0753
10	Число недействительных избирательных бюллетеней	0039	0051	0029	0046	0018	0019	0057	0058
11	Число действительных избирательных бюллетеней	0574	0513	0296	0623	0241	0210	0629	0700
11а	Число открепительных удостоверений, полученных участковыми избирательными комиссиями	0010	0020	0010	0020	0015	0010	0015	0015
11б	Число открепительных удостоверений, выданных участковыми избирательными комиссиями избирателям на избирательных участках до дня голосования	0010	0002	0008	0004	0001	0001	0005	0003
11в	Число избирателей, проголосовавших по открепительным удостоверениям на избирательных участках	0000	0000	0008	0002	0001	0002	0004	0002
11г	Число погашенных на избирательных участках открепительных удостоверений	0000	0018	0002	0016	0014	0009	0010	0012
11д	Число открепительных удостоверений, выданных территориальной избирательной комиссией избирателям	0000	0001	0004	0003	0000	0000	0000	0000
11е	Число утраченных открепительных удостоверений	0000	0000	0000	0000	0000	0000	0000	0000
11ж	Число утраченных избирательных бюллетеней	0000	0000	0000	0000	0000	0000	0000	0000
11з	Число избирательных бюллетеней, не учтенных при получении	0000	0000	0000	0000	0000	0000	0000	0000
Фамилии, имена и отчества зарегистрированных кандидатов в алфавитном порядке, внесенных в избирательный бюллетень		Число голосов избирателей, поданных за каждого зарегистрированного кандидата							
12	Евтушок Игорь Петрович	0224	0237	0157	0218	0121	0056	0268	0265
13	Лазарев Игорь Валерьевич	0090	0064	0019	0086	0035	0114	0078	0085
14	Смагин Михаил Викторович	0139	0089	0051	0151	0035	0018	0128	0169
15	Тищенко Петр Петрович	0036	0039	0017	0035	0009	0009	0040	0043
16	Шкира Константин Евгеньевич	0085	0084	0052	0133	0041	0013	0115	0138

Председатель территориальной избирательной комиссии
Костроба Я.В.

Секретарь комиссии
Графская С.В.

Сводная таблица составлена 21 сентября 2016 года

ВЫБОРЫ ДЕПУТАТОВ ЗАКОНОДАТЕЛЬНОГО СОБРАНИЯ
КАМЧАТСКОГО КРАЯ ТРЕТЬЕГО СОЗЫВА

СВОДНАЯ ТАБЛИЦА

Петропавловск-Камчатской городской территориальной избирательной комиссии об итогах голосования по одномандатному избирательному округу № 3

18 сентября 2016 года № 1

Число участковых избирательных комиссий на соответствующей территории – 14

Число поступивших протоколов № 1 участковых избирательных комиссий об итогах голосования, на основании которых составлен протокол территориальной избирательной комиссии об итогах голосования – 14

Число избирательных участков, итоги голосования по которым были признаны недействительными – 0

Суммарное число избирателей, включенных в списки избирателей на момент окончания голосования на избирательных участках, итоги голосования по которым были признаны недействительными – 0

Данные протоколов участковых избирательных комиссий		УИК № 32	УИК № 45	УИК № 72	УИК № 73	УИК № 190	УИК № 191	Итого
1	Число избирателей, включенных в список избирателей на момент окончания голосования	2146	1484	0566	0434	0017	0072	017134
2	Число избирательных бюллетеней, полученных участковыми избирательными комиссиями	2000	1100	0500	0400	0150	0100	014850
3	Число избирательных бюллетеней, выданных избирателям, проголосовавшим досрочно, в том числе:	0000	0000	0000	0000	0000	0000	000000
4	в помещении окружной избирательной комиссии	0000	0000	0000	0000	0000	0000	000000
5	Число избирательных бюллетеней, выданных избирателям в помещении для голосования в день голосования	0735	0426	0164	0191	0017	0007	005587
6	Число избирательных бюллетеней, выданных избирателям, проголосовавшим вне помещения для голосования в день голосования	0005	0005	0000	0000	0000	0000	000073
7	Число погашенных избирательных бюллетеней	1260	0669	0336	0209	0133	0093	009190
8	Число избирательных бюллетеней, содержащихся в переносных ящиках для голосования	0005	0005	0000	0000	0000	0000	000073
9	Число избирательных бюллетеней, содержащихся в стационарных ящиках для голосования	0735	0426	0164	0191	0017	0007	005580
10	Число недействительных избирательных бюллетеней	0060	0033	0018	0012	0001	0000	000441
11	Число действительных избирательных бюллетеней	0680	0398	0146	0179	0016	0007	005212
11а	Число открепительных удостоверений, полученных участковыми избирательными комиссиями	0015	0010	0010	0010	0000	0000	000160
11б	Число открепительных удостоверений, выданных участковыми избирательными комиссиями избирателям на избирательных участках до дня голосования	0008	0005	0001	0000	0000	0000	000048

Данные протоколов участковых избирательных комиссий		УИК № 32	УИК № 45	УИК № 72	УИК № 73	УИК № 190	УИК № 191	Итого
11в	Число избирателей, проголосовавших по открепительным удостоверениям на избирательных участках	0001	0003	0001	0002	0004	0000	000030
11г	Число погашенных на избирательных участках открепительных удостоверений	0007	0005	0009	0010	0000	0000	000112
11д	Число открепительных удостоверений, выданных территориальной избирательной комиссией избирателям	0000	0000	0000	0000	0000	0000	000008
11е	Число утраченных открепительных удостоверений	0000	0000	0000	0000	0000	0000	000000
11ж	Число утраченных избирательных бюллетеней	0000	0000	0000	0000	0000	0000	000000
11з	Число избирательных бюллетеней, не учтенных при получении	0000	0000	0000	0000	0000	0000	000000
Фамилии, имена и отчества зарегистрированных кандидатов в алфавитном порядке, внесенных в избирательный бюллетень		Число голосов избирателей, поданных за каждого зарегистрированного кандидата						
12	Евтушок Игорь Петрович	0253	0125	0068	0085	0005	0001	002083
13	Лазарев Игорь Валерьевич	0118	0083	0025	0014	0003	0002	000816
14	Смагин Михаил Викторович	0142	0093	0016	0035	0003	0002	001071
15	Тищенко Петр Петрович	0050	0028	0010	0019	0002	0000	000337
16	Шкира Константин Евгеньевич	0117	0069	0027	0026	0003	0002	000905

Председатель территориальной избирательной комиссии
Костроба Я.В.

Секретарь комиссии
Графская С.В.

Сводная таблица составлена 21 сентября 2016 года

ВЫБОРЫ ДЕПУТАТОВ ЗАКОНОДАТЕЛЬНОГО СОБРАНИЯ
КАМЧАТСКОГО КРАЯ ТРЕТЬЕГО СОЗЫВА

СВОДНАЯ ТАБЛИЦА

**Петропавловск-Камчатской городской территориальной избирательной комиссии
об итогах голосования по единому краевому избирательному округу
на территории одномандатного избирательного округа № 3**

18 сентября 2016 года № 2

Число участковых избирательных комиссий на соответствующей территории – 14

Число поступивших протоколов № 2 участковых избирательных комиссий об итогах голосования, на основании которых составлен протокол территориальной избирательной комиссии об итогах голосования – 14

Число избирательных участков, итоги голосования по которым были признаны недействительными – 0

Суммарное число избирателей, включенных в списки избирателей на момент окончания голосования на избирательных участках, итоги голосования по которым были признаны недействительными – 0

Данные протоколов участковых избирательных комиссий		УИК № 23	УИК № 24	УИК № 25	УИК № 26	УИК № 28	УИК № 29	УИК № 30	УИК № 31
1	Число избирателей, включенных в список избирателей на момент окончания голосования	2036	1504	1118	2229	0734	0602	1926	2266
2	Число избирательных бюллетеней, полученных участковыми избирательными комиссиями	2000	1000	1000	2000	0600	0500	1500	2000
3	Число избирательных бюллетеней, выданных избирателям, проголосовавшим досрочно, в том числе:	0000	0000	0000	0000	0000	0000	0000	0000
4	в помещении окружной избирательной комиссии	0000	0000	0000	0000	0000	0000	0000	0000
5	Число избирательных бюллетеней, выданных избирателям в помещении для голосования в день голосования	0610	0562	0322	0654	0253	0229	0676	0759
6	Число избирательных бюллетеней, выданных избирателям, проголосовавшим вне помещения для голосования в день голосования	0008	0003	0004	0019	0007	0001	0016	0005
7	Число погашенных избирательных бюллетеней	1382	0435	0674	1327	0340	0270	0808	1236
8	Число избирательных бюллетеней, содержащихся в переносных ящиках для голосования	0008	0003	0004	0019	0007	0001	0016	0005
9	Число избирательных бюллетеней, содержащихся в стационарных ящиках для голосования	0609	0561	0322	0651	0253	0229	0675	0759
10	Число недействительных избирательных бюллетеней	0027	0025	0018	0029	0008	0011	0029	0036
11	Число действительных избирательных бюллетеней	0590	0539	0308	0641	0252	0219	0662	0728
11а	Число открепительных удостоверений, полученных участковыми избирательными комиссиями	0010	0020	0010	0020	0015	0010	0015	0015
11б	Число открепительных удостоверений, выданных участковыми избирательными комиссиями избирателям на избирательных участках до дня голосования	0010	0002	0008	0004	0001	0001	0005	0003
11в	Число избирателей, проголосовавших по открепительным удостоверениям на избирательных участках	0003	0000	0008	0002	0001	0002	0004	0007
11г	Число погашенных на избирательных участках открепительных удостоверений	0000	0018	0002	0016	0014	0009	0010	0012
11д	Число открепительных удостоверений, выданных территориальной избирательной комиссией избирателям	0000	0001	0004	0003	0000	0000	0000	0000
11е	Число утраченных открепительных удостоверений	0000	0000	0000	0000	0000	0000	0000	0000
11ж	Число утраченных избирательных бюллетеней	0000	0000	0000	0000	0000	0000	0000	0000
11з	Число избирательных бюллетеней, не учтенных при получении	0000	0000	0000	0000	0000	0000	0000	0000
Наименования избирательных объединений, зарегистрировавших краевые списки кандидатов, в порядке их размещения в избирательном бюллетене		Число голосов избирателей, поданных за каждый зарегистрированный краевой список кандидатов							
12	1. Всероссийская политическая партия «ЕДИНАЯ РОССИЯ»	0271	0306	0166	0281	0140	0090	0332	0333
13	2. Политическая партия СПРАВЕДЛИВАЯ РОССИЯ	0068	0038	0020	0066	0017	0073	0051	0067

Данные протоколов участковых избирательных комиссий		УИК № 23	УИК № 24	УИК № 25	УИК № 26	УИК № 28	УИК № 29	УИК № 30	УИК № 31
14	3. Политическая партия ЛДПР – Либерально-демократическая партия России	0115	0118	0067	0148	0057	0029	0153	0178
15	4. Политическая партия «ПАТРИОТЫ РОССИИ»	0013	0011	0011	0012	0001	0003	0010	0016
16	5. Политическая партия «КОММУНИСТИЧЕСКАЯ ПАРТИЯ РОССИЙСКОЙ ФЕДЕРАЦИИ»	0123	0066	0044	0134	0037	0024	0116	0134

Председатель территориальной избирательной комиссии
Костроба Я.В.

Секретарь комиссии
Графская С.В.

Сводная таблица составлена 21 сентября 2016 года

ВЫБОРЫ ДЕПУТАТОВ ЗАКОНОДАТЕЛЬНОГО СОБРАНИЯ
КАМЧАТСКОГО КРАЯ ТРЕТЬЕГО СОЗЫВА

СВОДНАЯ ТАБЛИЦА
Петропавловск-Камчатской городской территориальной избирательной комиссии
об итогах голосования по единому краевому избирательному округу
на территории одномандатного избирательного округа № 3

18 сентября 2016 года № 2

Число участковых избирательных комиссий на соответствующей территории – 14

Число поступивших протоколов № 2 участковых избирательных комиссий об итогах голосования, на основании которых составлен протокол территориальной избирательной комиссии об итогах голосования – 14

Число избирательных участков, итоги голосования по которым были признаны недействительными – 0

Суммарное число избирателей, включенных в списки избирателей на момент окончания голосования на избирательных участках, итоги голосования по которым были признаны недействительными – 0

Данные протоколов участковых избирательных комиссий		УИК № 32	УИК № 45	УИК № 72	УИК № 73	УИК № 190	УИК № 191	Итого
1	Число избирателей, включенных в список избирателей на момент окончания голосования	2146	1484	0566	0434	0134	0072	017251
2	Число избирательных бюллетеней, полученных участковыми избирательными комиссиями	2000	1100	0500	0400	0150	0100	014850
3	Число избирательных бюллетеней, выданных избирателям, проголосовавшим досрочно, в том числе:	0000	0000	0000	0000	0000	0000	000000
4	в помещении окружной избирательной комиссии	0000	0000	0000	0000	0000	0000	000000
5	Число избирательных бюллетеней, выданных избирателям в помещении для голосования в день голосования	0739	0432	0164	0191	0134	0069	005794
6	Число избирательных бюллетеней, выданных избирателям, проголосовавшим вне помещения для голосования в день голосования	0005	0005	0000	0000	0000	0000	000073
7	Число погашенных избирательных бюллетеней	1256	0663	0336	0209	0016	0031	008983
8	Число избирательных бюллетеней, содержащихся в переносных ящиках для голосования	0005	0005	0000	0000	0000	0000	000073
9	Число избирательных бюллетеней, содержащихся в стационарных ящиках для голосования	0738	0432	0164	0191	0134	0069	005787
10	Число недействительных избирательных бюллетеней	0027	0024	0014	0004	0008	0001	000261
11	Число действительных избирательных бюллетеней	0716	0413	0150	0187	0126	0068	005599
11а	Число открепительных удостоверений, полученных участковыми избирательными комиссиями	0015	0010	0010	0010	0000	0000	000160
11б	Число открепительных удостоверений, выданных участковыми избирательными комиссиями избирателям на избирательных участках до дня голосования	0008	0005	0001	0000	0000	0000	000048
11в	Число избирателей, проголосовавших по открепительным удостоверениям на избирательных участках	0005	0009	0001	0002	0004	0000	000048
11г	Число погашенных на избирательных участках открепительных удостоверений	0007	0005	0009	0010	0000	0000	000112
11д	Число открепительных удостоверений, выданных территориальной избирательной комиссией избирателям	0000	0000	0000	0000	0000	0000	000008
11е	Число утраченных открепительных удостоверений	0000	0000	0000	0000	0000	0000	000000
11ж	Число утраченных избирательных бюллетеней	0000	0000	0000	0000	0000	0000	000000
11з	Число избирательных бюллетеней, не учтенных при получении	0000	0000	0000	0000	0000	0000	000000
Наименования избирательных объединений, зарегистрировавших краевые списки кандидатов, в порядке их размещения в избирательном бюллетене		Число голосов избирателей, поданных за каждый зарегистрированный краевой список кандидатов						
12	1. Всероссийская политическая партия «ЕДИНАЯ РОССИЯ»	0338	0169	0090	0096	0066	0037	002715
13	2. Политическая партия СПРАВЕДЛИВАЯ РОССИЯ	0079	0048	0005	0014	0007	0006	000559
14	3. Политическая партия ЛДПР – Либерально-демократическая партия России	0143	0093	0037	0041	0026	0011	001216
15	4. Политическая партия «ПАТРИОТЫ РОССИИ»	0025	0011	0000	0014	0004	0001	000132
16	5. Политическая партия «КОММУНИСТИЧЕСКАЯ ПАРТИЯ РОССИЙСКОЙ ФЕДЕРАЦИИ»	0131	0092	0018	0022	0023	0013	000977

Председатель территориальной избирательной комиссии
Костроба Я.В.

Секретарь комиссии
Графская С.В.

Сводная таблица составлена 21 сентября 2016 года

ВЫБОРЫ ДЕПУТАТОВ ЗАКОНОДАТЕЛЬНОГО СОБРАНИЯ
КАМЧАТСКОГО КРАЯ ТРЕТЬЕГО СОЗЫВА

ПРОТОКОЛ

Петропавловск-Камчатской городской территориальной избирательной комиссии об итогах голосования по одномандатному избирательному округу № 4

18 сентября 2016 года № 1

Число участковых избирательных комиссий на соответствующей территории – 7

Число поступивших протоколов № 1 участковых избирательных комиссий об итогах голосования, на основании которых составлен протокол территориальной избирательной комиссии – 7

Число избирательных участков, итоги голосования по которым были признаны недействительными – 0

Суммарное число избирателей, включенных в списки избирателей на момент окончания голосования на избирательных участках, итоги голосования по которым были признаны недействительными – 0

После предварительной проверки правильности составления протоколов участковых избирательных комиссий об итогах голосования, территориальная избирательная комиссия путем суммирования данных, содержащихся в указанных протоколах участковых избирательных комиссий, у с т а н о в и л а :

1	Число избирателей, включенных в список избирателей на момент окончания голосования	0	1	5	7	6	9
2	Число избирательных бюллетеней, полученных участковыми избирательными комиссиями	0	1	3	5	0	0
3	Число избирательных бюллетеней, выданных избирателям, проголосовавшим досрочно, в том числе:	0	0	0	0	0	0
4	в помещении окружной избирательной комиссии	0	0	0	0	0	0
5	Число избирательных бюллетеней, выданных избирателям в помещении для голосования в день голосования	0	0	4	9	7	0
6	Число избирательных бюллетеней, выданных избирателям, проголосовавшим вне помещения для голосования в день голосования	0	0	0	0	4	7
7	Число погашенных избирательных бюллетеней	0	0	8	4	8	3
8	Число избирательных бюллетеней, содержащихся в переносных ящиках для голосования	0	0	0	0	4	7
9	Число избирательных бюллетеней, содержащихся в стационарных ящиках для голосования	0	0	4	9	6	5
10	Число недействительных избирательных бюллетеней	0	0	0	3	5	7
11	Число действительных избирательных бюллетеней	0	0	4	6	5	5
11а	Число открепительных удостоверений, полученных участковыми избирательными комиссиями	0	0	0	1	0	0
11б	Число открепительных удостоверений, выданных участковыми избирательными комиссиями избирателям на избирательных участках до дня голосования	0	0	0	0	3	3
11в	Число избирателей, проголосовавших по открепительным удостоверениям на избирательных участках	0	0	0	0	1	0
11г	Число погашенных на избирательных участках открепительных удостоверений	0	0	0	0	6	7
11д	Число открепительных удостоверений, выданных территориальной избирательной комиссией избирателям	0	0	0	0	0	2
11е	Число утраченных открепительных удостоверений	0	0	0	0	0	0
11ж	Число утраченных избирательных бюллетеней	0	0	0	0	0	0
11з	Число избирательных бюллетеней, не учтенных при получении	0	0	0	0	0	0

**Фамилии, имена и отчества зарегистрированных кандидатов в алфавитном порядке,
внесенных в избирательный бюллетень**

**Число голосов
избирателей,
поданных
за каждого
зарегистрированного
кандидата**

12	Астафьев Всеволод Юрьевич	0	0	0	1	4	9
13	Галянт Светлана Алексеевна	0	0	2	6	8	1
14	Ефимов Владимир Святославович	0	0	0	4	4	4
15	Сидоров Денис Игоревич	0	0	0	6	4	5
16	Федоров Дмитрий Сергеевич	0	0	0	7	3	6

Данные территориальной избирательной комиссии о числе открепительных удостоверений

а	Число открепительных удостоверений, полученных территориальной избирательной комиссией	0	0	0	2	0	0
б	Число открепительных удостоверений, выданных участковым избирательным комиссиям	0	0	0	1	0	0
в	Число неиспользованных открепительных удостоверений, погашенных территориальной избирательной комиссией	0	0	0	0	9	8
г	Число утраченных в территориальной избирательной комиссии открепительных удостоверений	0	0	0	0	0	0

Председатель окружной избирательной комиссии

Костроба Я.В.

Заместитель председателя комиссии

Буторова Е.Н.

Секретарь комиссии

Графская С.В.

Члены комиссии:

Герасимович А.Г., Глуховский Д.В., Ковыршина Е.А., Павлова Ю.В., Песоцкая Г.В., Пиясова А.Ю., Тарасенко С.П., Цуля С.Н., Чикарева В.В., Шведюк В.Н., Яковлева Ю.В.

Протокол подписан 21 сентября 2016 года

ВЫБОРЫ ДЕПУТАТОВ ЗАКОНОДАТЕЛЬНОГО СОБРАНИЯ
КАМЧАТСКОГО КРАЯ ТРЕТЬЕГО СОЗЫВА

ПРОТОКОЛ

Петропавловск-Камчатской городской территориальной избирательной комиссии об итогах голосования по единому краевому избирательному округу на территории одномандатного избирательного округа № 4

18 сентября 2016 года № 2

Число участковых избирательных комиссий на соответствующей территории – 7

Число протоколов № 2 участковых избирательных комиссий об итогах голосования, на основании которых составлен протокол территориальной избирательной комиссии – 7

Число избирательных участков, итоги голосования по которым были признаны недействительными – 0

Суммарное число избирателей, включенных в списки избирателей на момент окончания голосования на избирательных участках, итоги голосования по которым были признаны недействительными – 0

После предварительной проверки правильности составления протоколов участковых избирательных комиссий об итогах голосования, территориальная избирательная комиссия путем суммирования данных, содержащихся в указанных протоколах участковых избирательных комиссий, у с т а н о в и л а :

1	Число избирателей, включенных в список избирателей на момент окончания голосования	0	1	5	7	7	4
2	Число избирательных бюллетеней, полученных участковыми избирательными комиссиями	0	1	3	5	0	0
3	Число избирательных бюллетеней, выданных избирателям, проголосовавшим досрочно, в том числе:	0	0	0	0	0	0
4	в помещении окружной избирательной комиссии	0	0	0	0	0	0
5	Число избирательных бюллетеней, выданных избирателям в помещении для голосования в день голосования	0	0	4	9	8	5
6	Число избирательных бюллетеней, выданных избирателям, проголосовавшим вне помещения для голосования в день голосования	0	0	0	0	4	7
7	Число погашенных избирательных бюллетеней	0	0	8	4	6	8
8	Число избирательных бюллетеней, содержащихся в переносных ящиках для голосования	0	0	0	0	4	7
9	Число избирательных бюллетеней, содержащихся в стационарных ящиках для голосования	0	0	4	9	7	7
10	Число недействительных избирательных бюллетеней	0	0	0	1	9	5
11	Число действительных избирательных бюллетеней	0	0	4	8	2	9
11а	Число открепительных удостоверений, полученных участковыми избирательными комиссиями	0	0	0	1	0	0
11б	Число открепительных удостоверений, выданных участковыми избирательными комиссиями избирателям на избирательных участках до дня голосования	0	0	0	0	3	3
11в	Число избирателей, проголосовавших по открепительным удостоверениям на избирательных участках	0	0	0	0	2	4
11г	Число погашенных на избирательных участках открепительных удостоверений	0	0	0	0	6	7
11д	Число открепительных удостоверений, выданных территориальной избирательной комиссией избирателям	0	0	0	0	0	2
11е	Число утраченных открепительных удостоверений	0	0	0	0	0	0
11ж	Число утраченных избирательных бюллетеней	0	0	0	0	0	0
11з	Число избирательных бюллетеней, не учтенных при получении	0	0	0	0	0	0
Наименования избирательных объединений, зарегистрировавших краевые списки кандидатов, в порядке их размещения в избирательном бюллетене							Число голосов избирателей, поданных за каждый зарегистрированный краевой список кандидатов
12	1. Всероссийская политическая партия «ЕДИНАЯ РОССИЯ»	0	0	2	4	1	5
13	2. Политическая партия СПРАВЕДЛИВАЯ РОССИЯ	0	0	0	4	5	8
14	3. Политическая партия ЛДПР – Либерально-демократическая партия России	0	0	1	0	5	6
15	4. Политическая партия «ПАТРИОТЫ РОССИИ»	0	0	0	1	2	0
16	5. Политическая партия «КОММУНИСТИЧЕСКАЯ ПАРТИЯ РОССИЙСКОЙ ФЕДЕРАЦИИ»	0	0	0	7	8	0

Данные территориальной избирательной комиссии о числе открепительных удостоверений

а	Число открепительных удостоверений, полученных территориальной избирательной комиссией	0	0	0	2	0	0
б	Число открепительных удостоверений, выданных участковым избирательным комиссиям	0	0	0	1	0	0
в	Число неиспользованных открепительных удостоверений, погашенных территориальной избирательной комиссией	0	0	0	0	9	8
г	Число утраченных в территориальной избирательной комиссии открепительных удостоверений	0	0	0	0	0	0

Председатель окружной избирательной комиссии

Костроба Я.В.

Заместитель председателя комиссии

Буторова Е.Н.

Секретарь комиссии

Графская С.В.

Члены комиссии:

Герасимович А.Г., Глуховский Д.В., Ковыршина Е.А., Павлова Ю.В., Песоцкая Г.В., Пилясова А.Ю., Тарасенко С.П., Цуля С.Н., Чикарева В.В., Шведюк В.Н., Яковлева Ю.В.

Протокол подписан 21 сентября 2016 года

ВЫБОРЫ ДЕПУТАТОВ ЗАКОНОДАТЕЛЬНОГО СОБРАНИЯ
КАМЧАТСКОГО КРАЯ ТРЕТЬЕГО СОЗЫВА

СВОДНАЯ ТАБЛИЦА

Петропавловск-Камчатской городской территориальной избирательной комиссии об итогах голосования по одномандатному избирательному округу № 4

18 сентября 2016 года № 1

Число участковых избирательных комиссий на соответствующей территории – 7

Число поступивших протоколов № 1 участковых избирательных комиссий об итогах голосования, на основании которых составлен протокол территориальной избирательной комиссии об итогах голосования – 7

Число избирательных участков, итоги голосования по которым были признаны недействительными – 0
Суммарное число избирателей, включенных в списки избирателей на момент окончания голосования на избирательных участках, итоги голосования по которым были признаны недействительными – 0

Данные протоколов участковых избирательных комиссий		УИК № 33	УИК № 34	УИК № 35	УИК № 36	УИК № 38	УИК № 39	УИК № 40	Итого
1	Число избирателей, включенных в список избирателей на момент окончания голосования	2367	2162	1653	2297	2469	2377	2444	015769
2	Число избирательных бюллетеней, полученных участковыми избирательными комиссиями	2000	2000	1500	2000	2000	2000	2000	013500
3	Число избирательных бюллетеней, выданных избирателям, проголосовавшим досрочно, в том числе:	0000	0000	0000	0000	0000	0000	0000	000000
4	в помещении окружной избирательной комиссии	0000	0000	0000	0000	0000	0000	0000	000000
5	Число избирательных бюллетеней, выданных избирателям в помещении для голосования в день голосования	0717	0685	0547	0743	0744	0767	0767	004970
6	Число избирательных бюллетеней, выданных избирателям, проголосовавшим вне помещения для голосования в день голосования	0008	0010	0004	0008	0006	0004	0007	000047
7	Число погашенных избирательных бюллетеней	1275	1305	0949	1249	1250	1229	1226	008483
8	Число избирательных бюллетеней, содержащихся в переносных ящиках для голосования	0008	0010	0004	0008	0006	0004	0007	000047
9	Число избирательных бюллетеней, содержащихся в стационарных ящиках для голосования	0717	0685	0547	0743	0744	0767	0762	004965
10	Число недействительных избирательных бюллетеней	0057	0034	0052	0063	0046	0065	0040	000357
11	Число действительных избирательных бюллетеней	0668	0661	0499	0688	0704	0706	0729	004655
11а	Число открепительных удостоверений, полученных участковыми избирательными комиссиями	0015	0015	0010	0015	0015	0015	0015	000100
11б	Число открепительных удостоверений, выданных участковыми избирательными комиссиями избирателям на избирательных участках до дня голосования	0005	0004	0002	0005	0002	0007	0008	000033
11в	Число избирателей, проголосовавших по открепительным удостоверениям на избирательных участках	0001	0005	0000	0000	0003	0001	0000	000010
11г	Число погашенных на избирательных участках открепительных удостоверений	0010	0011	0008	0010	0013	0008	0007	000067
11д	Число открепительных удостоверений, выданных территориальной избирательной комиссией избирателям	0000	0000	0000	0001	0001	0000	0000	000002
11е	Число утраченных открепительных удостоверений	0000	0000	0000	0000	0000	0000	0000	000000
11ж	Число утраченных избирательных бюллетеней	0000	0000	0000	0000	0000	0000	0000	000000
11з	Число избирательных бюллетеней, не учтенных при получении	0000	0000	0000	0000	0000	0000	0000	000000
Фамилии, имена и отчества зарегистрированных кандидатов в алфавитном порядке, внесенных в избирательный бюллетень		Число голосов избирателей, поданных за каждого зарегистрированного кандидата							
12	Астафьев Всеволод Юрьевич	0019	0023	0016	0024	0025	0022	0020	000149
13	Галянт Светлана Алексеевна	0421	0361	0312	0401	0386	0403	0397	002681
14	Ефимов Владимир Святославович	0040	0064	0041	0047	0082	0088	0082	000444
15	Сидоров Денис Игоревич	0100	0095	0057	0096	0119	0082	0096	000645
16	Федоров Дмитрий Сергеевич	0088	0118	0073	0120	0092	0111	0134	000736

Председатель территориальной избирательной комиссии
Костроба Я.В.

Секретарь комиссии
Графская С.В.

Сводная таблица составлена 21 сентября 2016 года

ВЫБОРЫ ДЕПУТАТОВ ЗАКОНОДАТЕЛЬНОГО СОБРАНИЯ
КАМЧАТСКОГО КРАЯ ТРЕТЬЕГО СОЗЫВА

СВОДНАЯ ТАБЛИЦА

**Петропавловск-Камчатской городской территориальной избирательной комиссии
об итогах голосования по единому краевому избирательному округу
на территории одномандатного избирательного округа № 4**

18 сентября 2016 года № 2

Число участковых избирательных комиссий на соответствующей территории – 7
Число поступивших протоколов № 2 участковых избирательных комиссий об итогах голосования, на основании которых составлен протокол территориальной избирательной комиссии об итогах голосования – 7

Число избирательных участков, итоги голосования по которым были признаны недействительными – 0
Суммарное число избирателей, включенных в списки избирателей на момент окончания голосования на избирательных участках, итоги голосования по которым были признаны недействительными – 0

Данные протоколов участковых избирательных комиссий		УИК № 33	УИК № 34	УИК № 35	УИК № 36	УИК № 38	УИК № 39	УИК № 40	Итого
1	Число избирателей, включенных в список избирателей на момент окончания голосования	2367	2162	1653	2297	2472	2377	2446	015774
2	Число избирательных бюллетеней, полученных участковыми избирательными комиссиями	2000	2000	1500	2000	2000	2000	2000	013500
3	Число избирательных бюллетеней, выданных избирателям, проголосовавшим досрочно, в том числе:	0000	0000	0000	0000	0000	0000	0000	000000
4	в помещении окружной избирательной комиссии	0000	0000	0000	0000	0000	0000	0000	000000
5	Число избирательных бюллетеней, выданных избирателям в помещении для голосования в день голосования	0718	0690	0547	0746	0747	0768	0769	004985
6	Число избирательных бюллетеней, выданных избирателям, проголосовавшим вне помещения для голосования в день голосования	0008	0010	0004	0008	0006	0004	0007	000047
7	Число погашенных избирательных бюллетеней	1274	1300	0949	1246	1247	1228	1224	008468
8	Число избирательных бюллетеней, содержащихся в переносных ящиках для голосования	0008	0010	0004	0008	0006	0004	0007	000047
9	Число избирательных бюллетеней, содержащихся в стационарных ящиках для голосования	0718	0690	0547	0743	0747	0768	0764	004977

Данные протоколов участковых избирательных комиссий		УИК № 33	УИК № 34	УИК № 35	УИК № 36	УИК № 38	УИК № 39	УИК № 40	Итого
10	Число недействительных избирательных бюллетеней	0027	0024	0026	0035	0021	0035	0027	000195
11	Число действительных избирательных бюллетеней	0699	0676	0525	0716	0732	0737	0744	004829
11а	Число открепительных удостоверений, полученных участковыми избирательными комиссиями	0015	0015	0010	0015	0015	0015	0015	000100
11б	Число открепительных удостоверений, выданных участковыми избирательными комиссиями избирателям на избирательных участках до дня голосования	0005	0004	0002	0005	0002	0007	0008	000033
11в	Число избирателей, проголосовавших по открепительным удостоверениям на избирательных участках	0002	0010	0000	0002	0006	0002	0002	000024
11г	Число погашенных на избирательных участках открепительных удостоверений	0010	0011	0008	0010	0013	0008	0007	000067
11д	Число открепительных удостоверений, выданных территориальной избирательной комиссией избирателям	0000	0000	0000	0001	0001	0000	0000	000002
11е	Число утраченных открепительных удостоверений	0000	0000	0000	0000	0000	0000	0000	000000
11ж	Число утраченных избирательных бюллетеней	0000	0000	0000	0000	0000	0000	0000	000000
11з	Число избирательных бюллетеней, не учтенных при получении	0000	0000	0000	0000	0000	0000	0000	000000
Наименования избирательных объединений, зарегистрировавших краевые списки кандидатов, в порядке их размещения в избирательном бюллетене		Число голосов избирателей, поданных за каждый зарегистрированный краевой список кандидатов							
12	1. Всероссийская политическая партия «ЕДИНАЯ РОССИЯ»	0385	0334	0269	0357	0352	0357	0361	002415
13	2. Политическая партия СПРАВЕДЛИВАЯ РОССИЯ	0037	0065	0048	0059	0082	0077	0090	000458
14	3. Политическая партия ЛДПР – Либерально-демократическая партия России	0146	0145	0110	0159	0177	0170	0149	001056
15	4. Политическая партия «ПАТРИОТЫ РОССИИ»	0018	0021	0016	0021	0014	0014	0016	000120
16	5. Политическая партия «КОММУНИСТИЧЕСКАЯ ПАРТИЯ РОССИЙСКОЙ ФЕДЕРАЦИИ»	0113	0111	0082	0120	0107	0119	0128	000780

Председатель территориальной избирательной комиссии

Костроба Я.В.

Секретарь комиссии

Графская С.В.

Сводная таблица составлена 21 сентября 2016 года

ВЫБОРЫ ДЕПУТАТОВ ЗАКОНОДАТЕЛЬНОГО СОБРАНИЯ
КАМЧАТСКОГО КРАЯ ТРЕТЬЕГО СОЗЫВА

ПРОТОКОЛ

Петропавловск-Камчатской городской территориальной избирательной комиссии об итогах голосования по одномандатному избирательному округу № 5

18 сентября 2016 года № 1

Число участковых избирательных комиссий на соответствующей территории – 12

Число поступивших протоколов № 1 участковых избирательных комиссий об итогах голосования, на основании которых составлен протокол территориальной избирательной комиссии – 12

Число избирательных участков, итоги голосования по которым были признаны недействительными – 0

Суммарное число избирателей, включенных в списки избирателей на момент окончания голосования на избирательных участках, итоги голосования по которым были признаны недействительными – 0

После предварительной проверки правильности составления протоколов участковых избирательных комиссий об итогах голосования, территориальная избирательная комиссия путем суммирования данных, содержащихся в указанных протоколах участковых избирательных комиссий, у с т а н о в и л а :

1	Число избирателей, включенных в список избирателей на момент окончания голосования	0	1	6	4	7	6		
2	Число избирательных бюллетеней, полученных участковыми избирательными комиссиями	0	1	4	7	6	0		
3	Число избирательных бюллетеней, выданных избирателям, проголосовавшим досрочно, в том числе:	0	0	0	0	0	0		
4	в помещении окружной избирательной комиссии	0	0	0	0	0	0		
5	Число избирательных бюллетеней, выданных избирателям в помещении для голосования в день голосования	0	0	4	7	8	6		
6	Число избирательных бюллетеней, выданных избирателям, проголосовавшим вне помещения для голосования в день голосования	0	0	0	0	7	7		
7	Число погашенных избирательных бюллетеней	0	0	9	8	9	7		
8	Число избирательных бюллетеней, содержащихся в переносных ящиках для голосования	0	0	0	0	7	7		
9	Число избирательных бюллетеней, содержащихся в стационарных ящиках для голосования	0	0	4	7	7	8		
10	Число недействительных избирательных бюллетеней	0	0	0	3	6	8		
11	Число действительных избирательных бюллетеней	0	0	4	4	8	7		
11а	Число открепительных удостоверений, полученных участковыми избирательными комиссиями	0	0	0	1	2	5		
11б	Число открепительных удостоверений, выданных участковыми избирательными комиссиями избирателям на избирательных участках до дня голосования	0	0	0	0	3	4		
11в	Число избирателей, проголосовавших по открепительным удостоверениям на избирательных участках	0	0	0	0	1	4		
11г	Число погашенных на избирательных участках открепительных удостоверений	0	0	0	0	9	1		
11д	Число открепительных удостоверений, выданных территориальной избирательной комиссией избирателям	0	0	0	0	0	2		
11е	Число утраченных открепительных удостоверений	0	0	0	0	0	0		
11ж	Число утраченных избирательных бюллетеней	0	0	0	0	0	0		
11з	Число избирательных бюллетеней, не учтенных при получении	0	0	0	0	0	0		

Фамилии, имена и отчества зарегистрированных кандидатов в алфавитном порядке, внесенных в избирательный бюллетень		Число голосов избирателей, поданных за каждого зарегистрированного кандидата					
12	Васильева Нинель Васильевна	0	0	0	5	4	4
13	Погодаев Михаил Геннадьевич	0	0	1	1	3	0
14	Пономарёв Валерий Андреевич	0	0	1	8	3	4
15	Тодосий Ирина Васильевна	0	0	0	7	2	9
16	Черных Сергей Анатольевич	0	0	0	2	5	0

Данные территориальной избирательной комиссии о числе открепительных удостоверений

а	Число открепительных удостоверений, полученных территориальной избирательной комиссией	0	0	0	2	0	0
б	Число открепительных удостоверений, выданных участковым избирательным комиссиям	0	0	0	1	2	5
в	Число неиспользованных открепительных удостоверений, погашенных территориальной избирательной комиссией	0	0	0	0	7	3
г	Число утраченных в территориальной избирательной комиссии открепительных удостоверений	0	0	0	0	0	0

Председатель окружной избирательной комиссии

Костроба Я.В.

Заместитель председателя комиссии

Буторова Е.Н.

Секретарь комиссии

Графская С.В.

Члены комиссии:

Герасимович А.Г., Глуховский Д.В., Ковыршина Е.А., Павлова Ю.В., Песоцкая Г.В., Пилясова А.Ю., Тарасенко С.П., Цуля С.Н., Чикарева В.В., Шведюк В.Н., Яковлева Ю.В.

Протокол подписан 21 сентября 2016 года

ВЫБОРЫ ДЕПУТАТОВ ЗАКОНОДАТЕЛЬНОГО СОБРАНИЯ
КАМЧАТСКОГО КРАЯ ТРЕТЬЕГО СОЗЫВА

ПРОТОКОЛ

**Петропавловск-Камчатской городской территориальной избирательной комиссии
об итогах голосования по единому краевому избирательному округу
на территории одномандатного избирательного округа № 5**

18 сентября 2016 года № 2

Число участковых избирательных комиссий на соответствующей территории – 12

Число протоколов № 2 участковых избирательных комиссий об итогах голосования, на основании которых составлен протокол территориальной избирательной комиссии – 12

Число избирательных участков, итоги голосования по которым были признаны недействительными – 0

Суммарное число избирателей, включенных в списки избирателей на момент окончания голосования на избирательных участках, итоги голосования по которым были признаны недействительными – 0

После предварительной проверки правильности составления протоколов участковых избирательных комиссий об итогах голосования, территориальная избирательная комиссия путем суммирования данных, содержащихся в указанных протоколах участковых избирательных комиссий, у с т а н о в и л а :

1	Число избирателей, включенных в список избирателей на момент окончания голосования	0	1	6	6	2	1
2	Число избирательных бюллетеней, полученных участковыми избирательными комиссиями	0	1	4	7	6	0
3	Число избирательных бюллетеней, выданных избирателям, проголосовавшим досрочно, в том числе:	0	0	0	0	0	0
4	в помещении окружной избирательной комиссии	0	0	0	0	0	0
5	Число избирательных бюллетеней, выданных избирателям в помещении для голосования в день голосования	0	0	5	0	4	2
6	Число избирательных бюллетеней, выданных избирателям, проголосовавшим вне помещения для голосования в день голосования	0	0	0	0	8	8
7	Число погашенных избирательных бюллетеней	0	0	9	6	3	0
8	Число избирательных бюллетеней, содержащихся в переносных ящиках для голосования	0	0	0	0	8	8
9	Число избирательных бюллетеней, содержащихся в стационарных ящиках для голосования	0	0	4	9	7	3
10	Число недействительных избирательных бюллетеней	0	0	0	2	5	0
11	Число действительных избирательных бюллетеней	0	0	4	8	1	1
11а	Число открепительных удостоверений, полученных участковыми избирательными комиссиями	0	0	0	1	2	5
11б	Число открепительных удостоверений, выданных участковыми избирательными комиссиями избирателям на избирательных участках до дня голосования	0	0	0	0	3	4
11в	Число избирателей, проголосовавших по открепительным удостоверениям на избирательных участках	0	0	0	0	4	5
11г	Число погашенных на избирательных участках открепительных удостоверений	0	0	0	0	9	1
11д	Число открепительных удостоверений, выданных территориальной избирательной комиссией избирателям	0	0	0	0	0	2
11е	Число утраченных открепительных удостоверений	0	0	0	0	0	0
11ж	Число утраченных избирательных бюллетеней	0	0	0	0	0	0
11з	Число избирательных бюллетеней, не учтенных при получении	0	0	0	0	0	0

Наименования избирательных объединений, зарегистрировавших краевые списки кандидатов, в порядке их размещения в избирательном бюллетене		Число голосов избирателей, поданных за каждый зарегистрированный краевой список кандидатов					
12	1. Всероссийская политическая партия «ЕДИНАЯ РОССИЯ»	0	0	2	2	0	9
13	2. Политическая партия СПРАВЕДЛИВАЯ РОССИЯ	0	0	0	4	8	9
14	3. Политическая партия ЛДПР – Либерально-демократическая партия России	0	0	1	2	4	1

15	4. Политическая партия «ПАТРИОТЫ РОССИИ»	0	0	0	1	1	1
16	5. Политическая партия «КОММУНИСТИЧЕСКАЯ ПАРТИЯ РОССИЙСКОЙ ФЕДЕРАЦИИ»	0	0	0	7	6	1

Данные территориальной избирательной комиссии о числе открепительных удостоверений

а	Число открепительных удостоверений, полученных территориальной избирательной комиссией	0	0	0	2	0	0
б	Число открепительных удостоверений, выданных участковым избирательным комиссиям	0	0	0	1	2	5
в	Число неиспользованных открепительных удостоверений, погашенных территориальной избирательной комиссией	0	0	0	0	7	3
г	Число утраченных в территориальной избирательной комиссии открепительных удостоверений	0	0	0	0	0	0

Председатель окружной избирательной комиссии

Костроба Я.В.

Заместитель председателя комиссии

Буторова Е.Н.

Секретарь комиссии

Графская С.В.

Члены комиссии:

Герасимович А.Г., Глуховский Д.В., Ковыршина Е.А., Павлова Ю.В., Песоцкая Г.В., Пилясова А.Ю., Тарасенко С.П., Цуля С.Н., Чикарева В.В., Шведюк В.Н., Яковлева Ю.В.

Протокол подписан 21 сентября 2016 года

ВЫБОРЫ ДЕПУТАТОВ ЗАКОНОДАТЕЛЬНОГО СОБРАНИЯ
КАМЧАТСКОГО КРАЯ ТРЕТЬЕГО СОЗЫВА

СВОДНАЯ ТАБЛИЦА

**Петропавловск-Камчатской городской территориальной избирательной комиссии
об итогах голосования по одномандатному избирательному округу № 5**

18 сентября 2016 года № 1

Число участковых избирательных комиссий на соответствующей территории – 12

Число поступивших протоколов № 1 участковых избирательных комиссий об итогах голосования, на основании которых составлен протокол территориальной избирательной комиссии об итогах голосования – 12

Число избирательных участков, итоги голосования по которым были признаны недействительными – 0

Суммарное число избирателей, включенных в списки избирателей на момент окончания голосования на избирательных участках, итоги голосования по которым были признаны недействительными – 0

Данные протоколов участковых избирательных комиссий		УИК № 46	УИК № 47	УИК № 48	УИК № 49	УИК № 50	УИК № 51	УИК № 52
1	Число избирателей, включенных в список избирателей на момент окончания голосования	2080	2014	1856	2199	2388	1981	2018
2	Число избирательных бюллетеней, полученных участковыми избирательными комиссиями	2000	2000	1500	2000	2000	1500	2000
3	Число избирательных бюллетеней, выданных избирателям, проголосовавшим досрочно, в том числе:	0000	0000	0000	0000	0000	0000	0000
4	в помещении окружной избирательной комиссии	0000	0000	0000	0000	0000	0000	0000
5	Число избирательных бюллетеней, выданных избирателям в помещении для голосования в день голосования	0706	0514	0481	0588	0687	0614	0665
6	Число избирательных бюллетеней, выданных избирателям, проголосовавшим вне помещения для голосования в день голосования	0006	0010	0014	0014	0009	0007	0006
7	Число погашенных избирательных бюллетеней	1288	1476	1005	1398	1304	0879	1329
8	Число избирательных бюллетеней, содержащихся в переносных ящиках для голосования	0006	0010	0014	0014	0009	0007	0006
9	Число избирательных бюллетеней, содержащихся в стационарных ящиках для голосования	0704	0512	0481	0586	0686	0613	0665
10	Число недействительных избирательных бюллетеней	0061	0018	0037	0044	0061	0062	0040
11	Число действительных избирательных бюллетеней	0649	0504	0458	0556	0634	0558	0631
11а	Число открепительных удостоверений, полученных участковыми избирательными комиссиями	0015	0020	0010	0020	0020	0010	0020
11б	Число открепительных удостоверений, выданных участковыми избирательными комиссиями избирателям на избирательных участках до дня голосования	0006	0004	0001	0007	0003	0002	0004
11в	Число избирателей, проголосовавших по открепительным удостоверениям на избирательных участках	0001	0000	0000	0002	0000	0002	0003
11г	Число погашенных на избирательных участках открепительных удостоверений	0009	0016	0009	0013	0017	0008	0016
11д	Число открепительных удостоверений, выданных территориальной избирательной комиссией избирателям	0000	0000	0000	0000	0000	0002	0000
11е	Число утраченных открепительных удостоверений	0000	0000	0000	0000	0000	0000	0000
11ж	Число утраченных избирательных бюллетеней	0000	0000	0000	0000	0000	0000	0000
11з	Число избирательных бюллетеней, не учтенных при получении	0000	0000	0000	0000	0000	0000	0000
Фамилии, имена и отчества зарегистрированных кандидатов в алфавитном порядке, внесенных в избирательный бюллетень		Число голосов избирателей, поданных за каждого зарегистрированного кандидата						
12	Васильева Нинель Васильевна	0094	0073	0048	0072	0057	0056	0085
13	Погодаев Михаил Геннадьевич	0155	0134	0123	0142	0186	0138	0149
14	Пономарёв Валерий Андреевич	0239	0194	0197	0223	0240	0248	0262
15	Тодосий Ирина Васильевна	0132	0072	0071	0085	0108	0092	0089
16	Черных Сергей Анатольевич	0029	0031	0019	0034	0043	0024	0046

Председатель территориальной избирательной комиссии

Костроба Я.В.

Секретарь комиссии

Графская С.В.

Сводная таблица составлена 21 сентября 2016 года

ВЫБОРЫ ДЕПУТАТОВ ЗАКОНОДАТЕЛЬНОГО СОБРАНИЯ
КАМЧАТСКОГО КРАЯ ТРЕТЬЕГО СОЗЫВА

СВОДНАЯ ТАБЛИЦА
Петропавловск-Камчатской городской территориальной избирательной комиссии
об итогах голосования по одномандатному избирательному округу № 5

18 сентября 2016 года № 1

Число участковых избирательных комиссий на соответствующей территории – 12
Число поступивших протоколов № 1 участковых избирательных комиссий об итогах голосования, на основании которых составлен протокол территориальной избирательной комиссии об итогах голосования – 12
Число избирательных участков, итоги голосования по которым были признаны недействительными – 0
Суммарное число избирателей, включенных в списки избирателей на момент окончания голосования на избирательных участках, итоги голосования по которым были признаны недействительными – 0

Данные протоколов участковых избирательных комиссий		УИК № 53	УИК № 192	УИК № 193	УИК № 194	УИК № 195	Итого
1	Число избирателей, включенных в список избирателей на момент окончания голосования	1880	0004	0002	0004	0050	016476
2	Число избирательных бюллетеней, полученных участковыми избирательными комиссиями	1500	0050	0080	0070	0060	014760
3	Число избирательных бюллетеней, выданных избирателям, проголосовавшим досрочно, в том числе:	0000	0000	0000	0000	0000	000000
4	в помещении окружной избирательной комиссии	0000	0000	0000	0000	0000	000000
5	Число избирательных бюллетеней, выданных избирателям в помещении для голосования в день голосования	0514	0004	0002	0004	0007	004786
6	Число избирательных бюллетеней, выданных избирателям, проголосовавшим вне помещения для голосования в день голосования	0011	0000	0000	0000	0000	000077
7	Число погашенных избирательных бюллетеней	0975	0046	0078	0066	0053	009897
8	Число избирательных бюллетеней, содержащихся в переносных ящиках для голосования	0011	0000	0000	0000	0000	000077
9	Число избирательных бюллетеней, содержащихся в стационарных ящиках для голосования	0514	0004	0002	0004	0007	004778
10	Число недействительных избирательных бюллетеней	0045	0000	0000	0000	0000	000368
11	Число действительных избирательных бюллетеней	0480	0004	0002	0004	0007	004487
11а	Число открепительных удостоверений, полученных участковыми избирательными комиссиями	0010	0000	0000	0000	0000	000125
11б	Число открепительных удостоверений, выданных участковыми избирательными комиссиями избирателям на избирательных участках до дня голосования	0007	0000	0000	0000	0000	000034
11в	Число избирателей, проголосовавших по открепительным удостоверениям на избирательных участках	0006	0000	0000	0000	0000	000014
11г	Число погашенных на избирательных участках открепительных удостоверений	0003	0000	0000	0000	0000	000091
11д	Число открепительных удостоверений, выданных территориальной избирательной комиссией избирателям	0000	0000	0000	0000	0000	000002
11е	Число утраченных открепительных удостоверений	0000	0000	0000	0000	0000	000000
11ж	Число утраченных избирательных бюллетеней	0000	0000	0000	0000	0000	000000
11з	Число избирательных бюллетеней, не учтенных при получении	0000	0000	0000	0000	0000	000000
Фамилии, имена и отчества зарегистрированных кандидатов в алфавитном порядке, внесенных в избирательный бюллетень		Число голосов избирателей, поданных за каждого зарегистрированного кандидата					
12	Васильева Нинель Васильевна	0055	0001	0001	0001	0001	000544
13	Погодаев Михаил Геннадьевич	0098	0001	0000	0002	0002	001130
14	Пономарёв Валерий Андреевич	0226	0000	0001	0000	0004	001834
15	Тодосий Ирина Васильевна	0078	0001	0000	0001	0000	000729
16	Черных Сергей Анатольевич	0023	0001	0000	0000	0000	000250

Председатель территориальной избирательной комиссии
Костроба Я.В.

Секретарь комиссии
Графская С.В.

Сводная таблица составлена 21 сентября 2016 года

ВЫБОРЫ ДЕПУТАТОВ ЗАКОНОДАТЕЛЬНОГО СОБРАНИЯ
КАМЧАТСКОГО КРАЯ ТРЕТЬЕГО СОЗЫВА

СВОДНАЯ ТАБЛИЦА
Петропавловск-Камчатской городской территориальной избирательной комиссии
об итогах голосования по единому краевому избирательному округу
на территории одномандатного избирательного округа № 5

18 сентября 2016 года № 2

Число участковых избирательных комиссий на соответствующей территории – 12
Число поступивших протоколов № 2 участковых избирательных комиссий об итогах голосования, на основании которых составлен протокол территориальной избирательной комиссии об итогах голосования – 12
Число избирательных участков, итоги голосования по которым были признаны недействительными – 0
Суммарное число избирателей, включенных в списки избирателей на момент окончания голосования на избирательных участках, итоги голосования по которым были признаны недействительными – 0

Данные протоколов участковых избирательных комиссий		УИК № 46	УИК № 47	УИК № 48	УИК № 49	УИК № 50	УИК № 51	УИК № 52
1	Число избирателей, включенных в список избирателей на момент окончания голосования	2080	2014	1856	2199	2388	1981	2018
2	Число избирательных бюллетеней, полученных участковыми избирательными комиссиями	2000	2000	1500	2000	2000	1500	2000
3	Число избирательных бюллетеней, выданных избирателям, проголосовавшим досрочно, в том числе:	0000	0000	0000	0000	0000	0000	0000

Данные протоколов участковых избирательных комиссий		УИК № 46	УИК № 47	УИК № 48	УИК № 49	УИК № 50	УИК № 51	УИК № 52
4	в помещении окружной избирательной комиссии	0000	0000	0000	0000	0000	0000	0000
5	Число избирательных бюллетеней, выданных избирателям в помещении для голосования в день голосования	0709	0522	0481	0598	0691	0615	0693
6	Число избирательных бюллетеней, выданных избирателям, проголосовавшим вне помещения для голосования в день голосования	0006	0014	0014	0021	0009	0007	0006
7	Число погашенных избирательных бюллетеней	1285	1464	1005	1381	1300	0878	1301
8	Число избирательных бюллетеней, содержащихся в переносных ящиках для голосования	0006	0014	0014	0021	0009	0007	0006
9	Число избирательных бюллетеней, содержащихся в стационарных ящиках для голосования	0707	0521	0481	0596	0690	0614	0642
10	Число недействительных избирательных бюллетеней	0033	0016	0023	0034	0046	0039	0030
11	Число действительных избирательных бюллетеней	0680	0519	0472	0583	0653	0582	0618
11а	Число открепительных удостоверений, полученных участковыми избирательными комиссиями	0015	0020	0010	0020	0020	0010	0020
11б	Число открепительных удостоверений, выданных участковыми избирательными комиссиями избирателям на избирательных участках до дня голосования	0006	0004	0001	0007	0003	0002	0004
11в	Число избирателей, проголосовавших по открепительным удостоверениям на избирательных участках	0004	0008	0000	0011	0004	0004	0008
11г	Число погашенных на избирательных участках открепительных удостоверений	0009	0016	0009	0013	0017	0008	0016
11д	Число открепительных удостоверений, выданных территориальной избирательной комиссией избирателям	0000	0000	0000	0000	0000	0002	0000
11е	Число утраченных открепительных удостоверений	0000	0000	0000	0000	0000	0000	0000
11ж	Число утраченных избирательных бюллетеней	0000	0000	0000	0000	0000	0000	0000
11з	Число избирательных бюллетеней, не учтенных при получении	0000	0000	0000	0000	0000	0000	0000
Наименования избирательных объединений, зарегистрировавших краевые списки кандидатов, в порядке их размещения в избирательном бюллетене		Число голосов избирателей, поданных за каждый зарегистрированный краевой список кандидатов						
12	1. Всероссийская политическая партия «ЕДИНАЯ РОССИЯ»	0276	0236	0205	0262	0257	0281	0326
13	2. Политическая партия СПРАВЕДЛИВАЯ РОССИЯ	0079	0069	0037	0057	0058	0054	0068
14	3. Политическая партия ЛДПР – Либерально-демократическая партия России	0173	0135	0146	0149	0205	0130	0155
15	4. Политическая партия «ПАТРИОТЫ РОССИИ»	0013	0010	0005	0019	0012	0014	0021
16	5. Политическая партия «КОММУНИСТИЧЕСКАЯ ПАРТИЯ РОССИЙСКОЙ ФЕДЕРАЦИИ»	0139	0069	0079	0096	0121	0103	0048

Председатель территориальной избирательной комиссии
Костроба Я.В.

Секретарь комиссии
Графская С.В.

Сводная таблица составлена 21 сентября 2016 года

ВЫБОРЫ ДЕПУТАТОВ ЗАКОНОДАТЕЛЬНОГО СОБРАНИЯ
КАМЧАТСКОГО КРАЯ ТРЕТЬЕГО СОЗЫВА

СВОДНАЯ ТАБЛИЦА
Петропавловск-Камчатской городской территориальной избирательной комиссии
об итогах голосования по единому краевому избирательному округу
на территории одномандатного избирательного округа № 5

18 сентября 2016 года № 2

Число участковых избирательных комиссий на соответствующей территории – 12

Число поступивших протоколов № 2 участковых избирательных комиссий об итогах голосования, на основании которых составлен протокол территориальной избирательной комиссии об итогах голосования – 12

Число избирательных участков, итоги голосования по которым были признаны недействительными – 0

Суммарное число избирателей, включенных в списки избирателей на момент окончания голосования на избирательных участках, итоги голосования по которым были признаны недействительными – 0

Данные протоколов участковых избирательных комиссий		УИК № 53	УИК № 192	УИК № 193	УИК № 194	УИК № 195	Итого
1	Число избирателей, включенных в список избирателей на момент окончания голосования	1880	0033	0068	0054	0050	016621
2	Число избирательных бюллетеней, полученных участковыми избирательными комиссиями	1500	0050	0080	0070	0060	014760
3	Число избирательных бюллетеней, выданных избирателям, проголосовавшим досрочно, в том числе:	0000	0000	0000	0000	0000	000000
4	в помещении окружной избирательной комиссии	0000	0000	0000	0000	0000	000000
5	Число избирательных бюллетеней, выданных избирателям в помещении для голосования в день голосования	0529	0033	0068	0054	0049	005042
6	Число избирательных бюллетеней, выданных избирателям, проголосовавшим вне помещения для голосования в день голосования	0011	0000	0000	0000	0000	000088
7	Число погашенных избирательных бюллетеней	0960	0017	0012	0016	0011	009630
8	Число избирательных бюллетеней, содержащихся в переносных ящиках для голосования	0011	0000	0000	0000	0000	000088
9	Число избирательных бюллетеней, содержащихся в стационарных ящиках для голосования	0518	0033	0068	0054	0049	004973
10	Число недействительных избирательных бюллетеней	0027	0000	0001	0001	0000	000250
11	Число действительных избирательных бюллетеней	0502	0033	0067	0053	0049	004811
11а	Число открепительных удостоверений, полученных участковыми избирательными комиссиями	0010	0000	0000	0000	0000	000125
11б	Число открепительных удостоверений, выданных участковыми избирательными комиссиями избирателям на избирательных участках до дня голосования	0007	0000	0000	0000	0000	000034

Данные протоколов участковых избирательных комиссий		УИК № 53	УИК № 192	УИК № 193	УИК № 194	УИК № 195	Итого
11в	Число избирателей, проголосовавших по открепительным удостоверениям на избирательных участках	0006	0000	0000	0000	0000	000045
11г	Число погашенных на избирательных участках открепительных удостоверений	0003	0000	0000	0000	0000	000091
11д	Число открепительных удостоверений, выданных территориальной избирательной комиссией избирателям	0000	0000	0000	0000	0000	000002
11е	Число утраченных открепительных удостоверений	0000	0000	0000	0000	0000	000000
11ж	Число утраченных избирательных бюллетеней	0000	0000	0000	0000	0000	000000
11з	Число избирательных бюллетеней, не учтенных при получении	0000	0000	0000	0000	0000	000000
Наименования избирательных объединений, зарегистрировавших краевые списки кандидатов, в порядке их размещения в избирательном бюллетене		Число голосов избирателей, поданных за каждый зарегистрированный краевой список кандидатов					
12	1. Всероссийская политическая партия «ЕДИНАЯ РОССИЯ»	0249	0017	0046	0025	0029	002209
13	2. Политическая партия СПРАВЕДЛИВАЯ РОССИЯ	0049	0002	0003	0004	0009	000489
14	3. Политическая партия ЛДПР – Либерально-демократическая партия России	0106	0010	0013	0014	0005	001241
15	4. Политическая партия «ПАТРИОТЫ РОССИИ»	0012	0000	0002	0001	0002	000111
16	5. Политическая партия «КОММУНИСТИЧЕСКАЯ ПАРТИЯ РОССИЙСКОЙ ФЕДЕРАЦИИ»	0086	0004	0003	0009	0004	000761

Председатель территориальной избирательной комиссии
Костроба Я.В.

Секретарь комиссии
Графская С.В.

Сводная таблица составлена 21 сентября 2016 года

ВЫБОРЫ ДЕПУТАТОВ ЗАКОНОДАТЕЛЬНОГО СОБРАНИЯ
КАМЧАТСКОГО КРАЯ ТРЕТЬЕГО СОЗЫВА

ПРОТОКОЛ

Петропавловск-Камчатской городской территориальной избирательной комиссии об итогах голосования по одномандатному избирательному округу № 6

18 сентября 2016 года № 1

Число участковых избирательных комиссий на соответствующей территории – 9

Число поступивших протоколов № 1 участковых избирательных комиссий об итогах голосования, на основании которых составлен протокол территориальной избирательной комиссии – 9

Число избирательных участков, итоги голосования по которым были признаны недействительными – 0

Суммарное число избирателей, включенных в списки избирателей на момент окончания голосования на избирательных участках, итоги голосования по которым были признаны недействительными – 0

После предварительной проверки правильности составления протоколов участковых избирательных комиссий об итогах голосования, территориальная избирательная комиссия путем суммирования данных, содержащихся в указанных протоколах участковых избирательных комиссий, у с т а н о в и л а :

1	Число избирателей, включенных в список избирателей на момент окончания голосования	0	1	7	4	6	6
2	Число избирательных бюллетеней, полученных участковыми избирательными комиссиями	0	1	4	5	0	0
3	Число избирательных бюллетеней, выданных избирателям, проголосовавшим досрочно, в том числе:	0	0	0	0	0	0
4	в помещении окружной избирательной комиссии	0	0	0	0	0	0
5	Число избирательных бюллетеней, выданных избирателям в помещении для голосования в день голосования	0	0	6	1	4	5
6	Число избирательных бюллетеней, выданных избирателям, проголосовавшим вне помещения для голосования в день голосования	0	0	0	0	6	0
7	Число погашенных избирательных бюллетеней	0	0	8	2	9	5
8	Число избирательных бюллетеней, содержащихся в переносных ящиках для голосования	0	0	0	0	6	0
9	Число избирательных бюллетеней, содержащихся в стационарных ящиках для голосования	0	0	6	1	4	0
10	Число недействительных избирательных бюллетеней	0	0	0	4	2	3
11	Число действительных избирательных бюллетеней	0	0	5	7	7	7
11а	Число открепительных удостоверений, полученных участковыми избирательными комиссиями	0	0	0	1	8	0
11б	Число открепительных удостоверений, выданных участковыми избирательными комиссиями избирателям на избирательных участках до дня голосования	0	0	0	0	7	1
11в	Число избирателей, проголосовавших по открепительным удостоверениям на избирательных участках	0	0	0	0	6	8
11г	Число погашенных на избирательных участках открепительных удостоверений	0	0	0	1	0	9
11д	Число открепительных удостоверений, выданных территориальной избирательной комиссией избирателям	0	0	0	0	0	1
11е	Число утраченных открепительных удостоверений	0	0	0	0	0	0
11ж	Число утраченных избирательных бюллетеней	0	0	0	0	0	0
11з	Число избирательных бюллетеней, не учтенных при получении	0	0	0	0	0	0
Фамилии, имена и отчества зарегистрированных кандидатов в алфавитном порядке, внесенных в избирательный бюллетень		Число голосов избирателей, поданных за каждого зарегистрированного кандидата					
12	Ермоленко Евгений Николаевич	0	0	2	8	3	4
13	Нохрин Андрей Алексеевич	0	0	0	1	9	2
14	Паскарюк Сергей Петрович	0	0	0	1	4	4

15	Россолов Александр Алексеевич	0	0	1	2	0	8
16	Сторчеус Иван Александрович	0	0	0	5	3	6
17	Трипольский Андрей Андреевич	0	0	0	8	6	3

Данные территориальной избирательной комиссии о числе открепительных удостоверений

а	Число открепительных удостоверений, полученных территориальной избирательной комиссией	0	0	0	2	0	0
б	Число открепительных удостоверений, выданных участковым избирательным комиссиям	0	0	0	1	8	0
в	Число неиспользованных открепительных удостоверений, погашенных территориальной избирательной комиссией	0	0	0	0	1	9
г	Число утраченных в территориальной избирательной комиссии открепительных удостоверений	0	0	0	0	0	0

Председатель окружной избирательной комиссии

Костроба Я.В.

Заместитель председателя комиссии

Буторова Е.Н.

Секретарь комиссии

Графская С.В.

Члены комиссии:

Герасимович А.Г., Глуховский Д.В., Ковыршина Е.А., Павлова Ю.В., Песоцкая Г.В., Пилясова А.Ю., Тарасенко С.П., Цуля С.Н., Чикарева В.В., Шведюк В.Н., Яковлева Ю.В.

Протокол подписан 21 сентября 2016 года

ВЫБОРЫ ДЕПУТАТОВ ЗАКОНОДАТЕЛЬНОГО СОБРАНИЯ
КАМЧАТСКОГО КРАЯ ТРЕТЬЕГО СОЗЫВА

ПРОТОКОЛ

Петропавловск-Камчатской городской территориальной избирательной комиссии об итогах голосования по единому краевому избирательному округу на территории одномандатного избирательного округа № 6

18 сентября 2016 года № 2

Число участковых избирательных комиссий на соответствующей территории – 9

Число протоколов № 2 участковых избирательных комиссий об итогах голосования, на основании которых составлен протокол территориальной избирательной комиссии – 9

Число избирательных участков, итоги голосования по которым были признаны недействительными – 0

Суммарное число избирателей, включенных в списки избирателей на момент окончания голосования на избирательных участках, итоги голосования по которым были признаны недействительными – 0

После предварительной проверки правильности составления протоколов участковых избирательных комиссий об итогах голосования, территориальная избирательная комиссия путем суммирования данных, содержащихся в указанных протоколах участковых избирательных комиссий, у с т а н о в и л а :

1	Число избирателей, включенных в список избирателей на момент окончания голосования	0	1	7	4	6	6
2	Число избирательных бюллетеней, полученных участковыми избирательными комиссиями	0	1	4	5	0	0
3	Число избирательных бюллетеней, выданных избирателям, проголосовавшим досрочно, в том числе:	0	0	0	0	0	0
4	в помещении окружной избирательной комиссии	0	0	0	0	0	0
5	Число избирательных бюллетеней, выданных избирателям в помещении для голосования в день голосования	0	0	6	1	6	7
6	Число избирательных бюллетеней, выданных избирателям, проголосовавшим вне помещения для голосования в день голосования	0	0	0	0	6	0
7	Число погашенных избирательных бюллетеней	0	0	8	2	7	3
8	Число избирательных бюллетеней, содержащихся в переносных ящиках для голосования	0	0	0	0	6	0
9	Число избирательных бюллетеней, содержащихся в стационарных ящиках для голосования	0	0	6	1	6	0
10	Число недействительных избирательных бюллетеней	0	0	0	2	5	5
11	Число действительных избирательных бюллетеней	0	0	5	9	6	5
11а	Число открепительных удостоверений, полученных участковыми избирательными комиссиями	0	0	0	1	8	0
11б	Число открепительных удостоверений, выданных участковыми избирательными комиссиями избирателям на избирательных участках до дня голосования	0	0	0	0	7	1
11в	Число избирателей, проголосовавших по открепительным удостоверениям на избирательных участках	0	0	0	0	7	6
11г	Число погашенных на избирательных участках открепительных удостоверений	0	0	0	1	0	9
11д	Число открепительных удостоверений, выданных территориальной избирательной комиссией избирателям	0	0	0	0	0	1
11е	Число утраченных открепительных удостоверений	0	0	0	0	0	0
11ж	Число утраченных избирательных бюллетеней	0	0	0	0	0	0
11з	Число избирательных бюллетеней, не учтенных при получении	0	0	0	0	0	0

**Наименования избирательных объединений, зарегистрировавших краевые списки кандидатов,
в порядке их размещения в избирательном бюллетене**

**Число голосов
избирателей,
поданных
за каждый
зарегистрированный
краевой список
кандидатов**

12	1. Всероссийская политическая партия «ЕДИНАЯ РОССИЯ»	0	0	2	9	7	8
13	2. Политическая партия СПРАВЕДЛИВАЯ РОССИЯ	0	0	0	5	2	9
14	3. Политическая партия ЛДПР – Либерально-демократическая партия России	0	0	1	4	5	0
15	4. Политическая партия «ПАТРИОТЫ РОССИИ»	0	0	0	1	2	4
16	5. Политическая партия «КОММУНИСТИЧЕСКАЯ ПАРТИЯ РОССИЙСКОЙ ФЕДЕРАЦИИ»	0	0	0	8	8	4

Данные территориальной избирательной комиссии о числе открепительных удостоверений

а	Число открепительных удостоверений, полученных территориальной избирательной комиссией	0	0	0	2	0	0
б	Число открепительных удостоверений, выданных участковым избирательным комиссиям	0	0	0	1	8	0

в	Число неиспользованных открепительных удостоверений, погашенных территориальной избирательной комиссией	0	0	0	0	1	9
г	Число утраченных в территориальной избирательной комиссии открепительных удостоверений	0	0	0	0	0	0

Председатель окружной избирательной комиссии

Костроба Я.В.

Заместитель председателя комиссии

Буторова Е.Н.

Секретарь комиссии

Графская С.В.

Члены комиссии:

Герасимович А.Г., Глуховский Д.В., Ковыршина Е.А., Павлова Ю.В., Песоцкая Г.В., Пилясова А.Ю., Тарасенко С.П., Цуля С.Н., Чикарева В.В., Шведюк В.Н., Яковлева Ю.В.

Протокол подписан 21 сентября 2016 года

ВЫБОРЫ ДЕПУТАТОВ ЗАКОНОДАТЕЛЬНОГО СОБРАНИЯ
КАМЧАТСКОГО КРАЯ ТРЕТЬЕГО СОЗЫВА

СВОДНАЯ ТАБЛИЦА

**Петропавловск-Камчатской городской территориальной избирательной комиссии
об итогах голосования по одномандатному избирательному округу № 6**

18 сентября 2016 года № 1

Число участковых избирательных комиссий на соответствующей территории – 9

Число поступивших протоколов № 1 участковых избирательных комиссий об итогах голосования, на основании которых составлен протокол территориальной избирательной комиссии об итогах голосования – 9

Число избирательных участков, итоги голосования по которым были признаны недействительными – 0

Суммарное число избирателей, включенных в списки избирателей на момент окончания голосования на избирательных участках, итоги голосования по которым были признаны недействительными – 0

Данные протоколов участковых избирательных комиссий		УИК № 18	УИК № 19	УИК № 54	УИК № 55	УИК № 56	УИК № 57	УИК № 58	УИК № 59	УИК № 60	Итого
1	Число избирателей, включенных в список избирателей на момент окончания голосования	2283	2139	1802	0985	1461	2024	1618	2129	3025	017466
2	Число избирательных бюллетеней, полученных участковыми избирательными комиссиями	2000	2000	1500	0800	1200	1500	1500	1500	2500	014500
3	Число избирательных бюллетеней, выданных избирателям, проголосовавшим досрочно, в том числе:	0000	0000	0000	0000	0000	0000	0000	0000	0000	000000
4	в помещении окружной избирательной комиссии	0000	0000	0000	0000	0000	0000	0000	0000	0000	000000
5	Число избирательных бюллетеней, выданных избирателям в помещении для голосования в день голосования	0715	0618	0527	0272	0487	1059	0544	0659	1264	006145
6	Число избирательных бюллетеней, выданных избирателям, проголосовавшим вне помещения для голосования в день голосования	0008	0007	0011	0005	0007	0009	0003	0003	0007	000060
7	Число погашенных избирательных бюллетеней	1277	1375	0962	0523	0706	0432	0953	0838	1229	008295
8	Число избирательных бюллетеней, содержащихся в переносных ящиках для голосования	0008	0007	0011	0005	0007	0009	0003	0003	0007	000060
9	Число избирательных бюллетеней, содержащихся в стационарных ящиках для голосования	0715	0618	0527	0272	0484	1059	0542	0659	1264	006140
10	Число недействительных избирательных бюллетеней	0041	0039	0036	0023	0033	0072	0037	0052	0090	000423
11	Число действительных избирательных бюллетеней	0682	0586	0502	0254	0458	0996	0508	0610	1181	005777
11а	Число открепительных удостоверений, полученных участковыми избирательными комиссиями	0020	0015	0010	0010	0010	0055	0015	0015	0030	000180
11б	Число открепительных удостоверений, выданных участковыми избирательными комиссиями избирателям на избирательных участках до дня голосования	0007	0001	0002	0000	0000	0048	0003	0004	0006	000071
11в	Число избирателей, проголосовавших по открепительным удостоверениям на избирательных участках	0001	0000	0000	0001	0047	0000	0000	0008	0011	000068
11г	Число погашенных на избирательных участках открепительных удостоверений	0013	0014	0008	0010	0010	0007	0012	0011	0024	000109
11д	Число открепительных удостоверений, выданных территориальной избирательной комиссией избирателям	0000	0000	0000	0000	0000	0000	0000	0000	0001	000001
11е	Число утраченных открепительных удостоверений	0000	0000	0000	0000	0000	0000	0000	0000	0000	000000
11ж	Число утраченных избирательных бюллетеней	0000	0000	0000	0000	0000	0000	0000	0000	0000	000000
11з	Число избирательных бюллетеней, не учтенных при получении	0000	0000	0000	0000	0000	0000	0000	0000	0000	000000
Фамилии, имена и отчества зарегистрированных кандидатов в алфавитном порядке, внесенных в избирательный бюллетень		Число голосов избирателей, поданных за каждого зарегистрированного кандидата									
12	Ермоленко Евгений Николаевич	0360	0309	0215	0121	0215	0511	0225	0304	0574	002834
13	Нохрин Андрей Алексеевич	0015	0015	0014	0011	0019	0045	0015	0022	0036	000192
14	Паскарюк Сергей Петрович	0016	0011	0014	0003	0009	0030	0009	0014	0038	000144
15	Россолов Александр Алексеевич	0118	0112	0113	0060	0106	0218	0126	0127	0228	001208
16	Сторчеус Иван Александрович	0069	0062	0050	0028	0031	0078	0044	0059	0115	000536
17	Трипольский Андрей Андреевич	0104	0077	0096	0031	0078	0114	0089	0084	0190	000863

Председатель территориальной избирательной комиссии

Костроба Я.В.

Секретарь комиссии

Графская С.В.

Сводная таблица составлена 21 сентября 2016 года

ВЫБОРЫ ДЕПУТАТОВ ЗАКОНОДАТЕЛЬНОГО СОБРАНИЯ
КАМЧАТСКОГО КРАЯ ТРЕТЬЕГО СОЗЫВА

СВОДНАЯ ТАБЛИЦА
Петропавловск-Камчатской городской территориальной избирательной комиссии
об итогах голосования по единому краевому избирательному округу
на территории одномандатного избирательного округа № 6

18 сентября 2016 года № 2

Число участковых избирательных комиссий на соответствующей территории – 9

Число поступивших протоколов № 2 участковых избирательных комиссий об итогах голосования, на основании которых составлен протокол территориальной избирательной комиссии об итогах голосования – 9

Число избирательных участков, итоги голосования по которым были признаны недействительными – 0

Суммарное число избирателей, включенных в списки избирателей на момент окончания голосования на избирательных участках, итоги голосования по которым были признаны недействительными – 0

Данные протоколов участковых избирательных комиссий		УИК № 18	УИК № 19	УИК № 54	УИК № 55	УИК № 56	УИК № 57	УИК № 58	УИК № 59	УИК № 60	Итого
1	Число избирателей, включенных в список избирателей на момент окончания голосования	2283	2139	1802	0985	1461	2024	1618	2129	3025	017466
2	Число избирательных бюллетеней, полученных участковыми избирательными комиссиями	2000	2000	1500	0800	1200	1500	1500	1500	2500	014500
3	Число избирательных бюллетеней, выданных избирателям, проголосовавшим досрочно, в том числе:	0000	0000	0000	0000	0000	0000	0000	0000	0000	000000
4	в помещении окружной избирательной комиссии	0000	0000	0000	0000	0000	0000	0000	0000	0000	000000
5	Число избирательных бюллетеней, выданных избирателям в помещении для голосования в день голосования	0716	0618	0527	0277	0488	1060	0543	0664	1274	006167
6	Число избирательных бюллетеней, выданных избирателям, проголосовавшим вне помещения для голосования в день голосования	0008	0007	0011	0005	0007	0009	0003	0003	0007	000060
7	Число погашенных избирательных бюллетеней	1276	1375	0962	0518	0705	0431	0954	0833	1219	008273
8	Число избирательных бюллетеней, содержащихся в переносных ящиках для голосования	0008	0007	0011	0005	0007	0009	0003	0003	0007	000060
9	Число избирательных бюллетеней, содержащихся в стационарных ящиках для голосования	0716	0618	0527	0277	0486	1057	0542	0664	1273	006160
10	Число недействительных избирательных бюллетеней	0034	0021	0018	0007	0018	0052	0023	0023	0059	000255
11	Число действительных избирательных бюллетеней	0690	0604	0520	0275	0475	1014	0522	0644	1221	005965
11а	Число открепительных удостоверений, полученных участковыми избирательными комиссиями	0020	0015	0010	0010	0010	0055	0015	0015	0030	000180
11б	Число открепительных удостоверений, выданных участковыми избирательными комиссиями избирателям на избирательных участках до дня голосования	0007	0001	0002	0000	0000	0048	0003	0004	0006	000071
11в	Число избирателей, проголосовавших по открепительным удостоверениям на избирательных участках	0001	0001	0000	0006	0048	0001	0000	0008	0011	000076
11г	Число погашенных на избирательных участках открепительных удостоверений	0013	0014	0008	0010	0010	0007	0012	0011	0024	000109
11д	Число открепительных удостоверений, выданных территориальной избирательной комиссией избирателям	0000	0000	0000	0000	0000	0000	0000	0000	0001	000001
11е	Число утраченных открепительных удостоверений	0000	0000	0000	0000	0000	0000	0000	0000	0000	000000
11ж	Число утраченных избирательных бюллетеней	0000	0000	0000	0000	0000	0000	0000	0000	0000	000000
11з	Число избирательных бюллетеней, не учтенных при получении	0000	0000	0000	0000	0000	0000	0000	0000	0000	000000
Наименования избирательных объединений, зарегистрировавших краевые списки кандидатов, в порядке их размещения в избирательном бюллетене		Число голосов избирателей, поданных за каждый зарегистрированный краевой список кандидатов									
12	1. Всероссийская политическая партия «ЕДИНАЯ РОССИЯ»	0354	0294	0242	0133	0242	0548	0237	0322	0606	002978
13	2. Политическая партия СПРАВЕДЛИВАЯ РОССИЯ	0075	0071	0055	0023	0028	0078	0042	0058	0099	000529
14	3. Политическая партия ЛДПР – Либерально-демократическая партия России	0130	0136	0127	0074	0125	0273	0139	0159	0287	001450
15	4. Политическая партия «ПАТРИОТЫ РОССИИ»	0015	0014	0007	0009	0007	0013	0015	0019	0025	000124
16	5. Политическая партия «КОММУНИСТИЧЕСКАЯ ПАРТИЯ РОССИЙСКОЙ ФЕДЕРАЦИИ»	0116	0089	0089	0036	0073	0102	0089	0086	0204	000884

Председатель территориальной избирательной комиссии
Костроба Я.В.

Секретарь комиссии
Графская С.В.

Сводная таблица составлена 21 сентября 2016 года

ВЫБОРЫ ДЕПУТАТОВ ЗАКОНОДАТЕЛЬНОГО СОБРАНИЯ
КАМЧАТСКОГО КРАЯ ТРЕТЬЕГО СОЗЫВА

ПРОТОКОЛ
Петропавловск-Камчатской городской территориальной избирательной комиссии
об итогах голосования по одномандатному избирательному округу № 7

18 сентября 2016 года № 1

Число участковых избирательных комиссий на соответствующей территории – 9

Число поступивших протоколов № 1 участковых избирательных комиссий об итогах голосования, на основании которых составлен протокол территориальной избирательной комиссии – 9

Число избирательных участков, итоги голосования по которым были признаны недействительными – 0

Суммарное число избирателей, включенных в списки избирателей на момент окончания голосования на избирательных участках, итоги голосования по которым были признаны недействительными – 0

После предварительной проверки правильности составления протоколов участковых избирательных комиссий об итогах голосования, территориальная избирательная комиссия путем суммирования данных, содержащихся в указанных протоколах участковых избирательных комиссий, у с т а н о в и л а :

1	Число избирателей, включенных в список избирателей на момент окончания голосования	0	1	7	3	2	0
2	Число избирательных бюллетеней, полученных участковыми избирательными комиссиями	0	1	4	6	1	5
3	Число избирательных бюллетеней, выданных избирателям, проголосовавшим досрочно, в том числе:	0	0	0	0	0	0
4	в помещении окружной избирательной комиссии	0	0	0	0	0	0
5	Число избирательных бюллетеней, выданных избирателям в помещении для голосования в день голосования	0	0	5	2	6	6
6	Число избирательных бюллетеней, выданных избирателям, проголосовавшим вне помещения для голосования в день голосования	0	0	0	1	1	2
7	Число погашенных избирательных бюллетеней	0	0	9	2	3	7
8	Число избирательных бюллетеней, содержащихся в переносных ящиках для голосования	0	0	0	1	1	2
9	Число избирательных бюллетеней, содержащихся в стационарных ящиках для голосования	0	0	5	2	6	1
10	Число недействительных избирательных бюллетеней	0	0	0	2	5	1
11	Число действительных избирательных бюллетеней	0	0	5	1	2	2
11а	Число открепительных удостоверений, полученных участковыми избирательными комиссиями	0	0	0	1	1	0
11б	Число открепительных удостоверений, выданных участковыми избирательными комиссиями избирателям на избирательных участках до дня голосования	0	0	0	0	3	6
11в	Число избирателей, проголосовавших по открепительным удостоверениям на избирательных участках	0	0	0	0	1	3
11г	Число погашенных на избирательных участках открепительных удостоверений	0	0	0	0	7	4
11д	Число открепительных удостоверений, выданных территориальной избирательной комиссией избирателям	0	0	0	0	0	4
11е	Число утраченных открепительных удостоверений	0	0	0	0	0	0
11ж	Число утраченных избирательных бюллетеней	0	0	0	0	0	0
11з	Число избирательных бюллетеней, не учтенных при получении	0	0	0	0	0	0

Фамилии, имена и отчества зарегистрированных кандидатов в алфавитном порядке, внесенных в избирательный бюллетень

Число голосов избирателей, поданных за каждого зарегистрированного кандидата

12	Волков Сергей Александрович	0	0	0	1	2	5
13	Мамонов Валерий Александрович	0	0	0	3	8	2
14	Милованова Татьяна Викторовна	0	0	0	9	8	5
15	Стендер Вячеслав Александрович	0	0	0	7	8	8
16	Шамоян Рашид Фероевич	0	0	2	8	4	2

Данные территориальной избирательной комиссии о числе открепительных удостоверений

а	Число открепительных удостоверений, полученных территориальной избирательной комиссией	0	0	0	2	0	0
б	Число открепительных удостоверений, выданных участковым избирательным комиссиям	0	0	0	1	1	0
в	Число неиспользованных открепительных удостоверений, погашенных территориальной избирательной комиссией	0	0	0	0	8	6
г	Число утраченных в территориальной избирательной комиссии открепительных удостоверений	0	0	0	0	0	0

Председатель окружной избирательной комиссии

Костроба Я.В.

Заместитель председателя комиссии

Буторова Е.Н.

Секретарь комиссии

Графская С.В.

Члены комиссии:

Герасимович А.Г., Глуховский Д.В., Ковыршина Е.А., Павлова Ю.В., Песоцкая Г.В., Пилясова А.Ю., Тарасенко С.П., Цуля С.Н., Чикарева В.В., Шведюк В.Н., Яковлева Ю.В.

Протокол подписан 21 сентября 2016 года

ВЫБОРЫ ДЕПУТАТОВ ЗАКОНОДАТЕЛЬНОГО СОБРАНИЯ
КАМЧАТСКОГО КРАЯ ТРЕТЬЕГО СОЗЫВА

ПРОТОКОЛ

**Петропавловск-Камчатской городской территориальной избирательной комиссии
об итогах голосования по единому краевому избирательному округу
на территории одномандатного избирательного округа № 7**

18 сентября 2016 года № 2

Число участковых избирательных комиссий на соответствующей территории – 9

Число протоколов № 2 участковых избирательных комиссий об итогах голосования, на основании которых составлен протокол территориальной избирательной комиссии – 9

Число избирательных участков, итоги голосования по которым были признаны недействительными – 0

Суммарное число избирателей, включенных в списки избирателей на момент окончания голосования на избирательных участках, итоги голосования по которым были признаны недействительными – 0

После предварительной проверки правильности составления протоколов участковых избирательных комиссий об итогах голосования, территориальная избирательная комиссия путем суммирования данных, содержащихся в указанных протоколах участковых избирательных комиссий, у с т а н о в и л а :

1	Число избирателей, включенных в список избирателей на момент окончания голосования	0	1	7	3	2	6
2	Число избирательных бюллетеней, полученных участковыми избирательными комиссиями	0	1	4	6	1	5
3	Число избирательных бюллетеней, выданных избирателям, проголосовавшим досрочно, в том числе:	0	0	0	0	0	2
4	в помещении окружной избирательной комиссии	0	0	0	0	0	0
5	Число избирательных бюллетеней, выданных избирателям в помещении для голосования в день голосования	0	0	5	2	7	9

6	Число избирательных бюллетеней, выданных избирателям, проголосовавшим вне помещения для голосования в день голосования	0	0	0	1	4	6	
7	Число погашенных избирательных бюллетеней	0	0	9	1	8	8	
8	Число избирательных бюллетеней, содержащихся в переносных ящиках для голосования	0	0	0	1	4	8	
9	Число избирательных бюллетеней, содержащихся в стационарных ящиках для голосования	0	0	5	2	7	6	
10	Число недействительных избирательных бюллетеней	0	0	0	2	3	5	
11	Число действительных избирательных бюллетеней	0	0	5	1	8	9	
11а	Число открепительных удостоверений, полученных участковыми избирательными комиссиями	0	0	0	1	1	0	
11б	Число открепительных удостоверений, выданных участковыми избирательными комиссиями избирателям на избирательных участках до дня голосования	0	0	0	0	3	6	
11в	Число избирателей, проголосовавших по открепительным удостоверениям на избирательных участках	0	0	0	0	2	7	
11г	Число погашенных на избирательных участках открепительных удостоверений	0	0	0	0	7	4	
11д	Число открепительных удостоверений, выданных территориальной избирательной комиссией избирателям	0	0	0	0	0	4	
11е	Число утраченных открепительных удостоверений	0	0	0	0	0	0	
11ж	Число утраченных избирательных бюллетеней	0	0	0	0	0	0	
11з	Число избирательных бюллетеней, не учтенных при получении	0	0	0	0	0	0	
Наименования избирательных объединений, зарегистрировавших краевые списки кандидатов, в порядке их размещения в избирательном бюллетене							Число голосов избирателей, поданных за каждый зарегистрированный краевой список кандидатов	
12	1. Всероссийская политическая партия «ЕДИНАЯ РОССИЯ»	0	0	2	3	9	8	
13	2. Политическая партия СПРАВЕДЛИВАЯ РОССИЯ	0	0	0	4	8	6	
14	3. Политическая партия ЛДПР – Либерально-демократическая партия России	0	0	1	1	8	0	
15	4. Политическая партия «ПАТРИОТЫ РОССИИ»	0	0	0	1	3	8	
16	5. Политическая партия «КОММУНИСТИЧЕСКАЯ ПАРТИЯ РОССИЙСКОЙ ФЕДЕРАЦИИ»	0	0	0	9	8	7	

Данные территориальной избирательной комиссии о числе открепительных удостоверений

а	Число открепительных удостоверений, полученных территориальной избирательной комиссией	0	0	0	2	0	0
б	Число открепительных удостоверений, выданных участковым избирательным комиссиям	0	0	0	1	1	0
в	Число неиспользованных открепительных удостоверений, погашенных территориальной избирательной комиссией	0	0	0	0	8	6
г	Число утраченных в территориальной избирательной комиссии открепительных удостоверений	0	0	0	0	0	0

Председатель окружной избирательной комиссии
Костроба Я.В.

Заместитель председателя комиссии
Буторова Е.Н.

Секретарь комиссии
Графская С.В.

Члены комиссии:
Герасимович А.Г., Глуховский Д.В., Ковыршина Е.А., Павлова Ю.В., Песоцкая Г.В., Пилясова А.Ю., Тарасенко С.П., Цуля С.Н., Чикарева В.В., Шведюк В.Н., Яковлева Ю.В.

Протокол подписан 21 сентября 2016 года

ВЫБОРЫ ДЕПУТАТОВ ЗАКОНОДАТЕЛЬНОГО СОБРАНИЯ
КАМЧАТСКОГО КРАЯ ТРЕТЬЕГО СОЗЫВА

СВОДНАЯ ТАБЛИЦА

**Петропавловск-Камчатской городской территориальной избирательной комиссии
об итогах голосования по одномандатному избирательному округу № 7**

18 сентября 2016 года № 1

Число участковых избирательных комиссий на соответствующей территории – 9

Число поступивших протоколов № 1 участковых избирательных комиссий об итогах голосования, на основании которых составлен протокол территориальной избирательной комиссии об итогах голосования – 9

Число избирательных участков, итоги голосования по которым были признаны недействительными – 0

Суммарное число избирателей, включенных в списки избирателей на момент окончания голосования на избирательных участках, итоги голосования по которым были признаны недействительными – 0

Данные протоколов участковых избирательных комиссий		УИК № 63	УИК № 64	УИК № 65	УИК № 66	УИК № 67	УИК № 68	УИК № 69	УИК № 70	УИК № 71	Итого
1	Число избирателей, включенных в список избирателей на момент окончания голосования	2047	1966	2200	1849	2314	2545	1565	1762	1072	017320
2	Число избирательных бюллетеней, полученных участковыми избирательными комиссиями	2000	1500	2015	1500	2000	2400	1200	1300	0700	014615
3	Число избирательных бюллетеней, выданных избирателям, проголосовавшим досрочно, в том числе:	0000	0000	0000	0000	0000	0000	0000	0000	0000	000000
4	в помещении окружной избирательной комиссии	0000	0000	0000	0000	0000	0000	0000	0000	0000	000000
5	Число избирательных бюллетеней, выданных избирателям в помещении для голосования в день голосования	0604	0642	0613	0575	0750	0735	0469	0527	0351	005266
6	Число избирательных бюллетеней, выданных избирателям, проголосовавшим вне помещения для голосования в день голосования	0017	0017	0009	0015	0003	0007	0015	0005	0024	000112
7	Число погашенных избирательных бюллетеней	1379	0841	1393	0910	1247	1658	0716	0768	0325	009237

Данные протоколов участковых избирательных комиссий		УИК № 63	УИК № 64	УИК № 65	УИК № 66	УИК № 67	УИК № 68	УИК № 69	УИК № 70	УИК № 71	Итого
8	Число избирательных бюллетеней, содержащихся в переносных ящиках для голосования	0017	0017	0009	0015	0003	0007	0015	0005	0024	000112
9	Число избирательных бюллетеней, содержащихся в стационарных ящиках для голосования	0601	0642	0612	0574	0750	0735	0469	0527	0351	005261
10	Число недействительных избирательных бюллетеней	0043	0038	0020	0028	0033	0040	0014	0017	0018	000251
11	Число действительных избирательных бюллетеней	0575	0621	0601	0561	0720	0702	0470	0515	0357	005122
11а	Число открепительных удостоверений, полученных участковыми избирательными комиссиями	0010	0010	0015	0010	0020	0015	0010	0010	0010	000110
11б	Число открепительных удостоверений, выданных участковыми избирательными комиссиями избирателям на избирательных участках до дня голосования	0010	0004	0005	0002	0008	0004	0000	0001	0002	000036
11в	Число избирателей, проголосовавших по открепительным удостоверениям на избирательных участках	0001	0002	0000	0001	0003	0003	0000	0001	0002	000013
11г	Число погашенных на избирательных участках открепительных удостоверений	0000	0006	0010	0008	0012	0011	0010	0009	0008	000074
11д	Число открепительных удостоверений, выданных территориальной избирательной комиссией избирателям	0000	0000	0000	0000	0000	0002	0002	0000	0000	000004
11е	Число утраченных открепительных удостоверений	0000	0000	0000	0000	0000	0000	0000	0000	0000	000000
11ж	Число утраченных избирательных бюллетеней	0000	0000	0000	0000	0000	0000	0000	0000	0000	000000
11з	Число избирательных бюллетеней, не учтенных при получении	0000	0000	0000	0000	0000	0000	0000	0000	0000	000000
Фамилии, имена и отчества зарегистрированных кандидатов в алфавитном порядке, внесенных в избирательный бюллетень		Число голосов избирателей, поданных за каждого зарегистрированного кандидата									
12	Волков Сергей Александрович	0017	0014	0014	0011	0017	0018	0011	0015	0008	000125
13	Мамонов Валерий Александрович	0047	0049	0041	0046	0054	0058	0038	0031	0018	000382
14	Милованова Татьяна Викторовна	0099	0122	0122	0107	0170	0133	0091	0089	0052	000985
15	Стендер Вячеслав Александрович	0098	0115	0081	0086	0117	0119	0066	0056	0050	000788
16	Шамоян Рашид Фероевич	0314	0321	0343	0311	0362	0374	0264	0324	0229	002842

Председатель территориальной избирательной комиссии
Костроба Я.В.

Секретарь комиссии
Графская С.В.

Сводная таблица составлена 21 сентября 2016 года

ВЫБОРЫ ДЕПУТАТОВ ЗАКОНОДАТЕЛЬНОГО СОБРАНИЯ
КАМЧАТСКОГО КРАЯ ТРЕТЬЕГО СОЗЫВА

СВОДНАЯ ТАБЛИЦА

**Петропавловск-Камчатской городской территориальной избирательной комиссии
об итогах голосования по единому краевому избирательному округу
на территории одномандатного избирательного округа № 7**

18 сентября 2016 года № 2

Число участковых избирательных комиссий на соответствующей территории – 9

Число поступивших протоколов № 2 участковых избирательных комиссий об итогах голосования, на основании которых составлен протокол территориальной избирательной комиссии об итогах голосования – 9

Число избирательных участков, итоги голосования по которым были признаны недействительными – 0

Суммарное число избирателей, включенных в списки избирателей на момент окончания голосования на избирательных участках, итоги голосования по которым были признаны недействительными – 0

Данные протоколов участковых избирательных комиссий		УИК № 63	УИК № 64	УИК № 65	УИК № 66	УИК № 67	УИК № 68	УИК № 69	УИК № 70	УИК № 71	Итого
1	Число избирателей, включенных в список избирателей на момент окончания голосования	2047	1966	2203	1849	2314	2545	1565	1765	1072	017326
2	Число избирательных бюллетеней, полученных участковыми избирательными комиссиями	2000	1500	2015	1500	2000	2400	1200	1300	0700	014615
3	Число избирательных бюллетеней, выданных избирателям, проголосовавшим досрочно, в том числе:	0000	0000	0002	0000	0000	0000	0000	0000	0000	000002
4	в помещении окружной избирательной комиссии	0000	0000	0000	0000	0000	0000	0000	0000	0000	000000
5	Число избирательных бюллетеней, выданных избирателям в помещении для голосования в день голосования	0603	0644	0614	0578	0753	0736	0469	0530	0352	005279
6	Число избирательных бюллетеней, выданных избирателям, проголосовавшим вне помещения для голосования в день голосования	0017	0017	0009	0015	0003	0007	0015	0005	0058	000146
7	Число погашенных избирательных бюллетеней	1380	0839	1390	0907	1244	1657	0716	0765	0290	009188
8	Число избирательных бюллетеней, содержащихся в переносных ящиках для голосования	0017	0017	0011	0015	0003	0007	0015	0005	0058	000148
9	Число избирательных бюллетеней, содержащихся в стационарных ящиках для голосования	0603	0644	0611	0578	0753	0736	0469	0530	0352	005276
10	Число недействительных избирательных бюллетеней	0032	0039	0027	0021	0020	0039	0016	0021	0020	000235
11	Число действительных избирательных бюллетеней	0588	0622	0595	0572	0736	0704	0468	0514	0390	005189
11а	Число открепительных удостоверений, полученных участковыми избирательными комиссиями	0010	0010	0015	0010	0020	0015	0010	0010	0010	000110
11б	Число открепительных удостоверений, выданных участковыми избирательными комиссиями избирателям на избирательных участках до дня голосования	0010	0004	0005	0002	0008	0004	0000	0001	0002	000036

Данные протоколов участковых избирательных комиссий		УИК № 63	УИК № 64	УИК № 65	УИК № 66	УИК № 67	УИК № 68	УИК № 69	УИК № 70	УИК № 71	Итого
11в	Число избирателей, проголосовавших по открепительным удостоверениям на избирательных участках	0003	0004	0001	0004	0006	0004	0000	0002	0003	000027
11г	Число погашенных на избирательных участках открепительных удостоверений	0000	0006	0010	0008	0012	0011	0010	0009	0008	000074
11д	Число открепительных удостоверений, выданных территориальной избирательной комиссией избирателям	0000	0000	0000	0000	0000	0002	0002	0000	0000	000004
11е	Число утраченных открепительных удостоверений	0000	0000	0000	0000	0000	0000	0000	0000	0000	000000
11ж	Число утраченных избирательных бюллетеней	0000	0000	0000	0000	0000	0000	0000	0000	0000	000000
11з	Число избирательных бюллетеней, не учтенных при получении	0000	0000	0000	0000	0000	0000	0000	0000	0000	000000
Наименования избирательных объединений, зарегистрировавших краевые списки кандидатов, в порядке их размещения в избирательном бюллетене		Число голосов избирателей, поданных за каждый зарегистрированный краевой список кандидатов									
12	1. Всероссийская политическая партия «ЕДИНАЯ РОССИЯ»	0255	0277	0296	0269	0340	0321	0199	0240	0201	002398
13	2. Политическая партия СПРАВЕДЛИВАЯ РОССИЯ	0066	0063	0047	0054	0061	0076	0055	0038	0026	000486
14	3. Политическая партия ЛДПР – Либерально-демократическая партия России	0125	0139	0136	0135	0165	0153	0115	0131	0081	001180
15	4. Политическая партия «ПАТРИОТЫ РОССИИ»	0016	0007	0016	0023	0029	0014	0009	0015	0009	000138
16	5. Политическая партия «КОММУНИСТИЧЕСКАЯ ПАРТИЯ РОССИЙСКОЙ ФЕДЕРАЦИИ»	0126	0136	0100	0091	0141	0140	0090	0090	0073	000987

Председатель территориальной избирательной комиссии

Костроба Я.В.

Секретарь комиссии

Графская С.В.

Сводная таблица составлена 21 сентября 2016 года

ВЫБОРЫ ДЕПУТАТОВ ЗАКОНОДАТЕЛЬНОГО СОБРАНИЯ
КАМЧАТСКОГО КРАЯ ТРЕТЬЕГО СОЗЫВА

ПРОТОКОЛ

Петропавловск-Камчатской городской территориальной избирательной комиссии об итогах голосования по одномандатному избирательному округу № 8

18 сентября 2016 года № 1

Число участковых избирательных комиссий на соответствующей территории – 8

Число поступивших протоколов № 1 участковых избирательных комиссий об итогах голосования, на основании которых составлен протокол территориальной избирательной комиссии – 8

Число избирательных участков, итоги голосования по которым были признаны недействительными – 0

Суммарное число избирателей, включенных в списки избирателей на момент окончания голосования на избирательных участках, итоги голосования по которым были признаны недействительными – 0

После предварительной проверки правильности составления протоколов участковых избирательных комиссий об итогах голосования, территориальная избирательная комиссия путем суммирования данных, содержащихся в указанных протоколах участковых избирательных комиссий, у с т а н о в и л а :

1	Число избирателей, включенных в список избирателей на момент окончания голосования	0	1	6	4	0	5
2	Число избирательных бюллетеней, полученных участковыми избирательными комиссиями	0	1	3	6	8	0
3	Число избирательных бюллетеней, выданных избирателям, проголосовавшим досрочно, в том числе:	0	0	0	0	2	5
4	в помещении окружной избирательной комиссии	0	0	0	0	0	0
5	Число избирательных бюллетеней, выданных избирателям в помещении для голосования в день голосования	0	0	6	1	0	6
6	Число избирательных бюллетеней, выданных избирателям, проголосовавшим вне помещения для голосования в день голосования	0	0	0	0	6	6
7	Число погашенных избирательных бюллетеней	0	0	7	4	8	3
8	Число избирательных бюллетеней, содержащихся в переносных ящиках для голосования	0	0	0	0	9	1
9	Число избирательных бюллетеней, содержащихся в стационарных ящиках для голосования	0	0	6	0	7	6
10	Число недействительных избирательных бюллетеней	0	0	0	4	7	0
11	Число действительных избирательных бюллетеней	0	0	5	6	9	7
11а	Число открепительных удостоверений, полученных участковыми избирательными комиссиями	0	0	0	1	1	5
11б	Число открепительных удостоверений, выданных участковыми избирательными комиссиями избирателям на избирательных участках до дня голосования	0	0	0	0	2	2
11в	Число избирателей, проголосовавших по открепительным удостоверениям на избирательных участках	0	0	0	0	1	1
11г	Число погашенных на избирательных участках открепительных удостоверений	0	0	0	0	9	3
11д	Число открепительных удостоверений, выданных территориальной избирательной комиссией избирателям	0	0	0	0	0	9
11е	Число утраченных открепительных удостоверений	0	0	0	0	0	0
11ж	Число утраченных избирательных бюллетеней	0	0	0	0	0	0
11з	Число избирательных бюллетеней, не учтенных при получении	0	0	0	0	0	0
Фамилии, имена и отчества зарегистрированных кандидатов в алфавитном порядке, внесенных в избирательный бюллетень		Число голосов избирателей, поданных за каждого зарегистрированного кандидата					
12	Бессонов Александр Юрьевич	0	0	0	5	6	5
13	Карпухина Алла Николаевна	0	0	0	4	7	3
14	Стариков Артем Анатольевич	0	0	0	7	7	5

15	Стуков Андрей Юрьевич	0	0	2	9	8	6
16	Яровенко Сергей Андреевич	0	0	0	8	9	8

Данные территориальной избирательной комиссии о числе открепительных удостоверений

а	Число открепительных удостоверений, полученных территориальной избирательной комиссией	0	0	0	2	0	0
б	Число открепительных удостоверений, выданных участковым избирательным комиссиям	0	0	0	1	1	5
в	Число неиспользованных открепительных удостоверений, погашенных территориальной избирательной комиссией	0	0	0	0	7	6
г	Число утраченных в территориальной избирательной комиссии открепительных удостоверений	0	0	0	0	0	0

Председатель окружной избирательной комиссии

Костроба Я.В.

Заместитель председателя комиссии

Буторова Е.Н.

Секретарь комиссии

Графская С.В.

Члены комиссии:

Герасимович А.Г., Глуховский Д.В., Ковыршина Е.А., Павлова Ю.В., Песоцкая Г.В., Пилясова А.Ю., Тарасенко С.П., Цуля С.Н., Чикарева В.В., Шведюк В.Н., Яковлева Ю.В.

Протокол подписан 21 сентября 2016 года

ВЫБОРЫ ДЕПУТАТОВ ЗАКОНОДАТЕЛЬНОГО СОБРАНИЯ
КАМЧАТСКОГО КРАЯ ТРЕТЬЕГО СОЗЫВА

ПРОТОКОЛ

Петропавловск-Камчатской городской территориальной избирательной комиссии
об итогах голосования по единому краевому избирательному округу
на территории одномандатного избирательного округа № 8

18 сентября 2016 года № 2

Число участковых избирательных комиссий на соответствующей территории – 8

Число протоколов № 2 участковых избирательных комиссий об итогах голосования, на основании которых составлен протокол территориальной избирательной комиссии – 8

Число избирательных участков, итоги голосования по которым были признаны недействительными – 0

Суммарное число избирателей, включенных в списки избирателей на момент окончания голосования на избирательных участках, итоги голосования по которым были признаны недействительными – 0

После предварительной проверки правильности составления протоколов участковых избирательных комиссий об итогах голосования, территориальная избирательная комиссия путем суммирования данных, содержащихся в указанных протоколах участковых избирательных комиссий, у с т а н о в и л а :

1	Число избирателей, включенных в список избирателей на момент окончания голосования	0	1	6	5	2	5
2	Число избирательных бюллетеней, полученных участковыми избирательными комиссиями	0	1	3	6	8	0
3	Число избирательных бюллетеней, выданных избирателям, проголосовавшим досрочно, в том числе:	0	0	0	0	2	5
4	в помещении окружной избирательной комиссии	0	0	0	0	0	0
5	Число избирательных бюллетеней, выданных избирателям в помещении для голосования в день голосования	0	0	6	2	8	7
6	Число избирательных бюллетеней, выданных избирателям, проголосовавшим вне помещения для голосования в день голосования	0	0	0	0	6	6
7	Число погашенных избирательных бюллетеней	0	0	7	3	0	2
8	Число избирательных бюллетеней, содержащихся в переносных ящиках для голосования	0	0	0	0	9	1
9	Число избирательных бюллетеней, содержащихся в стационарных ящиках для голосования	0	0	6	2	1	8
10	Число недействительных избирательных бюллетеней	0	0	0	2	4	8
11	Число действительных избирательных бюллетеней	0	0	6	0	6	1
11а	Число открепительных удостоверений, полученных участковыми избирательными комиссиями	0	0	0	1	1	5
11б	Число открепительных удостоверений, выданных участковыми избирательными комиссиями избирателям на избирательных участках до дня голосования	0	0	0	0	2	2
11в	Число избирателей, проголосовавших по открепительным удостоверениям на избирательных участках	0	0	0	0	2	9
11г	Число погашенных на избирательных участках открепительных удостоверений	0	0	0	0	9	3
11д	Число открепительных удостоверений, выданных территориальной избирательной комиссией избирателям	0	0	0	0	0	9
11е	Число утраченных открепительных удостоверений	0	0	0	0	0	0
11ж	Число утраченных избирательных бюллетеней	0	0	0	0	0	0
11з	Число избирательных бюллетеней, не учтенных при получении	0	0	0	0	0	0
Наименования избирательных объединений, зарегистрировавших краевые списки кандидатов, в порядке их размещения в избирательном бюллетене		Число голосов избирателей, поданных за каждый зарегистрированный краевой список кандидатов					
12	1. Всероссийская политическая партия «ЕДИНАЯ РОССИЯ»	0	0	3	0	3	8
13	2. Политическая партия СПРАВЕДЛИВАЯ РОССИЯ	0	0	0	5	6	4
14	3. Политическая партия ЛДПР – Либерально-демократическая партия России	0	0	1	3	3	8
15	4. Политическая партия «ПАТРИОТЫ РОССИИ»	0	0	0	2	0	3
16	5. Политическая партия «КОММУНИСТИЧЕСКАЯ ПАРТИЯ РОССИЙСКОЙ ФЕДЕРАЦИИ»	0	0	0	9	1	8

Данные территориальной избирательной комиссии о числе открепительных удостоверений

а	Число открепительных удостоверений, полученных территориальной избирательной комиссией	0	0	0	2	0	0
б	Число открепительных удостоверений, выданных участковым избирательным комиссиям	0	0	0	1	1	5
в	Число неиспользованных открепительных удостоверений, погашенных территориальной избирательной комиссией	0	0	0	0	7	6
г	Число утраченных в территориальной избирательной комиссии открепительных удостоверений	0	0	0	0	0	0

Председатель окружной избирательной комиссии

Костроба Я.В.

Заместитель председателя комиссии

Буторова Е.Н.

Секретарь комиссии

Графская С.В.

Члены комиссии:

Герасимович А.Г., Глуховский Д.В., Ковыршина Е.А., Павлова Ю.В., Песоцкая Г.В., Пилясова А.Ю., Тарасенко С.П., Цуля С.Н., Чикарева В.В., Шведюк В.Н., Яковлева Ю.В.

Протокол подписан 21 сентября 2016 года

ВЫБОРЫ ДЕПУТАТОВ ЗАКОНОДАТЕЛЬНОГО СОБРАНИЯ
КАМЧАТСКОГО КРАЯ ТРЕТЬЕГО СОЗЫВА**СВОДНАЯ ТАБЛИЦА****Петропавловск-Камчатской городской территориальной избирательной комиссии
об итогах голосования по одномандатному избирательному округу № 8**

18 сентября 2016 года № 1

Число участковых избирательных комиссий на соответствующей территории – 8

Число поступивших протоколов № 1 участковых избирательных комиссий об итогах голосования, на основании которых составлен протокол территориальной избирательной комиссии об итогах голосования – 8

Число избирательных участков, итоги голосования по которым были признаны недействительными – 0

Суммарное число избирателей, включенных в списки избирателей на момент окончания голосования на избирательных участках, итоги голосования по которым были признаны недействительными – 0

Данные протоколов участковых избирательных комиссий		УИК № 27	УИК № 41	УИК № 42	УИК № 43	УИК № 44	УИК № 61	УИК № 62	УИК № 196	Итого
1	Число избирателей, включенных в список избирателей на момент окончания голосования	2224	2638	2635	2865	2060	2307	1644	0032	016405
2	Число избирательных бюллетеней, полученных участковыми избирательными комиссиями	2000	2000	2000	2000	2000	2030	1500	0150	013680
3	Число избирательных бюллетеней, выданных избирателям, проголосовавшим досрочно, в том числе:	0000	0000	0000	0000	0000	0025	0000	0000	000025
4	в помещении окружной избирательной комиссии	0000	0000	0000	0000	0000	0000	0000	0000	000000
5	Число избирательных бюллетеней, выданных избирателям в помещении для голосования в день голосования	0646	0978	0958	1196	0665	1147	0488	0028	006106
6	Число избирательных бюллетеней, выданных избирателям, проголосовавшим вне помещения для голосования в день голосования	0008	0011	0008	0008	0005	0012	0014	0000	000066
7	Число погашенных избирательных бюллетеней	1346	1011	1034	0796	1330	0846	0998	0122	007483
8	Число избирательных бюллетеней, содержащихся в переносных ящиках для голосования	0008	0011	0008	0008	0005	0037	0014	0000	000091
9	Число избирательных бюллетеней, содержащихся в стационарных ящиках для голосования	0646	0977	0958	1189	0665	1125	0488	0028	006076
10	Число недействительных избирательных бюллетеней	0049	0059	0061	0087	0068	0087	0050	0009	000470
11	Число действительных избирательных бюллетеней	0605	0929	0905	1110	0602	1075	0452	0019	005697
11а	Число открепительных удостоверений, полученных участковыми избирательными комиссиями	0015	0020	0015	0020	0015	0020	0010	0000	000115
11б	Число открепительных удостоверений, выданных участковыми избирательными комиссиями избирателям на избирательных участках до дня голосования	0004	0004	0005	0001	0004	0002	0002	0000	000022
11в	Число избирателей, проголосовавших по открепительным удостоверениям на избирательных участках	0001	0003	0001	0003	0001	0002	0000	0000	000011
11г	Число погашенных на избирательных участках открепительных удостоверений	0011	0016	0010	0019	0011	0018	0008	0000	000093
11д	Число открепительных удостоверений, выданных территориальной избирательной комиссией избирателям	0002	0001	0001	0003	0002	0000	0000	0000	000009
11е	Число утраченных открепительных удостоверений	0000	0000	0000	0000	0000	0000	0000	0000	000000
11ж	Число утраченных избирательных бюллетеней	0000	0000	0000	0000	0000	0000	0000	0000	000000
11з	Число избирательных бюллетеней, не учтенных при получении	0000	0000	0000	0000	0000	0000	0000	0000	000000
Фамилии, имена и отчества зарегистрированных кандидатов в алфавитном порядке, внесенных в избирательный бюллетень		Число голосов избирателей, поданных за каждого зарегистрированного кандидата								
12	Бессонов Александр Юрьевич	0057	0097	0079	0095	0054	0127	0056	0000	000565
13	Карпухина Алла Николаевна	0039	0086	0081	0088	0051	0093	0032	0003	000473
14	Стариков Артем Анатольевич	0091	0133	0125	0132	0085	0133	0075	0001	000775
15	Стуков Андрей Юрьевич	0330	0459	0468	0637	0303	0573	0201	0015	002986
16	Яровенко Сергей Андреевич	0088	0154	0152	0158	0109	0149	0088	0000	000898

Председатель территориальной избирательной комиссии

Костроба Я.В.

Секретарь комиссии

Графская С.В.

Сводная таблица составлена 21 сентября 2016 года

ВЫБОРЫ ДЕПУТАТОВ ЗАКОНОДАТЕЛЬНОГО СОБРАНИЯ
КАМЧАТСКОГО КРАЯ ТРЕТЬЕГО СОЗЫВА**СВОДНАЯ ТАБЛИЦА****Петропавловск-Камчатской городской территориальной избирательной комиссии
об итогах голосования по единому краевому избирательному округу
на территории одномандатного избирательного округа № 8**

18 сентября 2016 года № 2

Число участковых избирательных комиссий на соответствующей территории – 8

Число поступивших протоколов № 2 участковых избирательных комиссий об итогах голосования, на основании которых составлен протокол территориальной избирательной комиссии об итогах голосования – 8

Число избирательных участков, итоги голосования по которым были признаны недействительными – 0

Суммарное число избирателей, включенных в списки избирателей на момент окончания голосования на избирательных участках, итоги голосования по которым были признаны недействительными – 0

Данные протоколов участковых избирательных комиссий		УИК № 27	УИК № 41	УИК № 42	УИК № 43	УИК № 44	УИК № 61	УИК № 62	УИК № 196	Итого
1	Число избирателей, включенных в список избирателей на момент окончания голосования	2224	2638	2638	2865	2060	2307	1644	0149	016525
2	Число избирательных бюллетеней, полученных участковыми избирательными комиссиями	2000	2000	2000	2000	2000	2030	1500	0150	013680
3	Число избирательных бюллетеней, выданных избирателям, проголосовавшим досрочно, в том числе:	0000	0000	0000	0000	0000	0025	0000	0000	000025
4	в помещении окружной избирательной комиссии	0000	0000	0000	0000	0000	0000	0000	0000	000000
5	Число избирательных бюллетеней, выданных избирателям в помещении для голосования в день голосования	0656	0982	0961	1197	0666	1211	0490	0124	006287
6	Число избирательных бюллетеней, выданных избирателям, проголосовавшим вне помещения для голосования в день голосования	0008	0011	0008	0008	0005	0012	0014	0000	000066
7	Число погашенных избирательных бюллетеней	1336	1007	1031	0795	1329	0782	0996	0026	007302
8	Число избирательных бюллетеней, содержащихся в переносных ящиках для голосования	0008	0011	0008	0008	0005	0037	0014	0000	000091
9	Число избирательных бюллетеней, содержащихся в стационарных ящиках для голосования	0656	0982	0961	1193	0666	1146	0490	0124	006218
10	Число недействительных избирательных бюллетеней	0040	0023	0035	0049	0039	0039	0016	0007	000248
11	Число действительных избирательных бюллетеней	0624	0970	0934	1152	0632	1144	0488	0117	006061
11а	Число открепительных удостоверений, полученных участковыми избирательными комиссиями	0015	0020	0015	0020	0015	0020	0010	0000	000115
11б	Число открепительных удостоверений, выданных участковыми избирательными комиссиями избирателям на избирательных участках до дня голосования	0004	0004	0005	0001	0004	0002	0002	0000	000022
11в	Число избирателей, проголосовавших по открепительным удостоверениям на избирательных участках	0007	0007	0005	0003	0002	0003	0002	0000	000029
11г	Число погашенных на избирательных участках открепительных удостоверений	0011	0016	0010	0019	0011	0018	0008	0000	000093
11д	Число открепительных удостоверений, выданных территориальной избирательной комиссией избирателям	0002	0001	0001	0003	0002	0000	0000	0000	000009
11е	Число утраченных открепительных удостоверений	0000	0000	0000	0000	0000	0000	0000	0000	000000
11ж	Число утраченных избирательных бюллетеней	0000	0000	0000	0000	0000	0000	0000	0000	000000
11з	Число избирательных бюллетеней, не учтенных при получении	0000	0000	0000	0000	0000	0000	0000	0000	000000
Наименования избирательных объединений, зарегистрировавших краевые списки кандидатов, в порядке их размещения в избирательном бюллетене		Число голосов избирателей, поданных за каждый зарегистрированный краевой список кандидатов								
12	1. Всероссийская политическая партия «ЕДИНАЯ РОССИЯ»	0307	0453	0426	0612	0302	0656	0205	0077	003038
13	2. Политическая партия СПРАВЕДЛИВАЯ РОССИЯ	0062	0106	0094	0100	0075	0072	0047	0008	000564
14	3. Политическая партия ЛДПР – Либерально-демократическая партия России	0145	0225	0197	0235	0141	0248	0127	0020	001338
15	4. Политическая партия «ПАТРИОТЫ РОССИИ»	0017	0025	0036	0052	0017	0039	0015	0002	000203
16	5. Политическая партия «КОММУНИСТИЧЕСКАЯ ПАРТИЯ РОССИЙСКОЙ ФЕДЕРАЦИИ»	0093	0161	0181	0153	0097	0129	0094	0010	000918

Председатель территориальной избирательной комиссии

Костроба Я.В.

Секретарь комиссии

Графская С.В.

*Сводная таблица составлена 21 сентября 2016 года*ВЫБОРЫ ДЕПУТАТОВ ЗАКОНОДАТЕЛЬНОГО СОБРАНИЯ
КАМЧАТСКОГО КРАЯ ТРЕТЬЕГО СОЗЫВА**ПРОТОКОЛ****Петропавловск-Камчатской городской (судовой) территориальной избирательной комиссии
об итогах голосования по единому краевому избирательному округу
на территории одномандатного избирательного округа № 1**

18 сентября 2016 года № 2

Число участковых избирательных комиссий на соответствующей территории – 23

Число протоколов № 2 участковых избирательных комиссий об итогах голосования, на основании которых составлен протокол территориальной избирательной комиссии – 23

Число избирательных участков, итоги голосования по которым были признаны недействительными – 0

Суммарное число избирателей, включенных в списки избирателей на момент окончания голосования на избирательных участках, итоги голосования по которым были признаны недействительными – 0

После предварительной проверки правильности составления протоколов участковых избирательных комиссий об итогах голосования, территориальная избирательная комиссия путем суммирования данных, содержащихся в указанных протоколах участковых избирательных комиссий, у с т а н о в и л а :

1	Число избирателей, включенных в список избирателей на момент окончания голосования	0	0	0	6	0	4
2	Число избирательных бюллетеней, полученных участковыми избирательными комиссиями	0	0	0	6	4	8
3	Число избирательных бюллетеней, выданных избирателям, проголосовавшим досрочно, в том числе:	0	0	0	0	0	0
4	в помещении окружной избирательной комиссии	0	0	0	0	0	0
5	Число избирательных бюллетеней, выданных избирателям в помещении для голосования в день голосования	0	0	0	5	7	3
6	Число избирательных бюллетеней, выданных избирателям, проголосовавшим вне помещения для голосования в день голосования	0	0	0	0	0	0
7	Число погашенных избирательных бюллетеней	0	0	0	0	7	5
8	Число избирательных бюллетеней, содержащихся в переносных ящиках для голосования	0	0	0	0	0	0
9	Число избирательных бюллетеней, содержащихся в стационарных ящиках для голосования	0	0	0	5	7	3
10	Число недействительных избирательных бюллетеней	0	0	0	0	0	5
11	Число действительных избирательных бюллетеней	0	0	0	5	6	8
11а	Число открепительных удостоверений, полученных участковыми избирательными комиссиями	0	0	0	0	0	0
11б	Число открепительных удостоверений, выданных участковыми избирательными комиссиями избирателям на избирательных участках до дня голосования	0	0	0	0	0	0
11в	Число избирателей, проголосовавших по открепительным удостоверениям на избирательных участках	0	0	0	0	0	0
11г	Число погашенных на избирательных участках открепительных удостоверений	0	0	0	0	0	0
11д	Число открепительных удостоверений, выданных территориальной избирательной комиссией избирателям	0	0	0	0	0	0
11е	Число утраченных открепительных удостоверений	0	0	0	0	0	0
11ж	Число утраченных избирательных бюллетеней	0	0	0	0	0	0
11з	Число избирательных бюллетеней, не учтенных при получении	0	0	0	0	0	0

Наименования избирательных объединений, зарегистрировавших краевые списки кандидатов, в порядке их размещения в избирательном бюллетене		Число голосов избирателей, поданных за каждый зарегистрированный краевой список кандидатов						в процентах от числа избирателей, принявших участие в голосовании
		абсолютное значение						
12	1. Всероссийская политическая партия «ЕДИНАЯ РОССИЯ»	0	0	0	2	5	7	44,85
13	2. Политическая партия СПРАВЕДЛИВАЯ РОССИЯ	0	0	0	0	4	1	7,16
14	3. Политическая партия ЛДПР – Либерально-демократическая партия России	0	0	0	1	6	3	28,45
15	4. Политическая партия «ПАТРИОТЫ РОССИИ»	0	0	0	0	1	1	1,92
16	5. Политическая партия «КОММУНИСТИЧЕСКАЯ ПАРТИЯ РОССИЙСКОЙ ФЕДЕРАЦИИ»	0	0	0	0	9	6	16,75

Данные территориальной избирательной комиссии о числе открепительных удостоверений

а	Число открепительных удостоверений, полученных территориальной избирательной комиссией	0	0	0	0	0	0
б	Число открепительных удостоверений, выданных участковым избирательным комиссиям	0	0	0	0	0	0
в	Число неиспользованных открепительных удостоверений, погашенных территориальной избирательной комиссией	0	0	0	0	0	0
г	Число утраченных в территориальной избирательной комиссии открепительных удостоверений	0	0	0	0	0	0

Председатель территориальной избирательной комиссии

Михалькова Н.В.

Зам.председателя

Тимофеев А.В.

Секретарь

Серяева Н.А.

Члены комиссии

Гарифулин В.Р., Желтова Н.В., Матюшин А.П., Михальков А.В., Мун Н.Ч., Смирнов С.Н., Соснина В.П., Стендер В.А.

Протокол подписан 19 сентября 2016 года

ВЫБОРЫ ДЕПУТАТОВ ЗАКОНОДАТЕЛЬНОГО СОБРАНИЯ
КАМЧАТСКОГО КРАЯ ТРЕТЬЕГО СОЗЫВА

ПРОТОКОЛ

**Петропавловск-Камчатской городской (судовой) территориальной избирательной комиссии
об итогах голосования по одномандатному избирательному округу № 1**

18 сентября 2016 года № 1

Число участковых избирательных комиссий на соответствующей территории – 23

Число поступивших протоколов № 1 участковых избирательных комиссий об итогах голосования, на основании которых составлен протокол территориальной избирательной комиссии – 23

Число избирательных участков, итоги голосования по которым были признаны недействительными – 0

Суммарное число избирателей, включенных в списки избирателей на момент окончания голосования на избирательных участках, итоги голосования по которым были признаны недействительными – 0

После предварительной проверки правильности составления протоколов участковых избирательных комиссий об итогах голосования, территориальная избирательная комиссия путем суммирования данных, содержащихся в указанных протоколах участковых избирательных комиссий, у с т а н о в и л а :

1	Число избирателей, включенных в список избирателей на момент окончания голосования	0	0	0	6	0	4
2	Число избирательных бюллетеней, полученных участковыми избирательными комиссиями	0	0	0	6	4	8

3	Число избирательных бюллетеней, выданных избирателям, проголосовавшим досрочно, в том числе:	0	0	0	0	0	0
4	в помещении окружной избирательной комиссии	0	0	0	0	0	0
5	Число избирательных бюллетеней, выданных избирателям в помещении для голосования в день голосования	0	0	0	5	7	3
6	Число избирательных бюллетеней, выданных избирателям, проголосовавшим вне помещения для голосования в день голосования	0	0	0	0	0	0
7	Число погашенных избирательных бюллетеней	0	0	0	0	7	5
8	Число избирательных бюллетеней, содержащихся в переносных ящиках для голосования	0	0	0	0	0	0
9	Число избирательных бюллетеней, содержащихся в стационарных ящиках для голосования	0	0	0	5	7	3
10	Число недействительных избирательных бюллетеней	0	0	0	0	1	1
11	Число действительных избирательных бюллетеней	0	0	0	5	6	2
11а	Число открепительных удостоверений, полученных участковыми избирательными комиссиями	0	0	0	0	0	0
11б	Число открепительных удостоверений, выданных участковыми избирательными комиссиями избирателям на избирательных участках до дня голосования	0	0	0	0	0	0
11в	Число избирателей, проголосовавших по открепительным удостоверениям на избирательных участках	0	0	0	0	0	0
11г	Число погашенных на избирательных участках открепительных удостоверений	0	0	0	0	0	0
11д	Число открепительных удостоверений, выданных территориальной избирательной комиссией избирателям	0	0	0	0	0	0
11е	Число утраченных открепительных удостоверений	0	0	0	0	0	0
11ж	Число утраченных избирательных бюллетеней	0	0	0	0	0	0
11з	Число избирательных бюллетеней, не учтенных при получении	0	0	0	0	0	0

Фамилии, имена и отчества зарегистрированных кандидатов в алфавитном порядке, внесенных в избирательный бюллетень		Число голосов избирателей, поданных за каждого зарегистрированного кандидата						в процентах от числа избирателей, принявших участие в голосовании
		абсолютное значение						
12	Долгунков Александр Александрович	0	0	0	2	6	0	45,38
13	Кондратенко Геннадий Владимирович	0	0	0	1	8	1	31,59
14	Меер Александр Владимирович	0	0	0	1	2	1	21,12

Данные территориальной избирательной комиссии о числе открепительных удостоверений

а	Число открепительных удостоверений, полученных территориальной избирательной комиссией	0	0	0	0	0	0
б	Число открепительных удостоверений, выданных участковым избирательным комиссиям	0	0	0	0	0	0
в	Число неиспользованных открепительных удостоверений, погашенных территориальной избирательной комиссией	0	0	0	0	0	0
г	Число утраченных в территориальной избирательной комиссии открепительных удостоверений	0	0	0	0	0	0

Председатель территориальной избирательной комиссии
Михалькова Н.В.

Зам.председателя
Тимофеев А.В.

Секретарь
Серяева Н.А.

Члены комиссии
Гарифулин В.Р., Желтова Н.В., Матюшин А.П., Михальков А.В., Мун Н.Ч., Смирнов С.Н., Соснина В.П., Стендер В.А.

Протокол подписан 19 сентября 2016 года

ВЫБОРЫ ДЕПУТАТОВ ЗАКОНОДАТЕЛЬНОГО СОБРАНИЯ
КАМЧАТСКОГО КРАЯ ТРЕТЬЕГО СОЗЫВА

СВОДНАЯ ТАБЛИЦА

**Петропавловск-Камчатской городской (судовой) территориальной избирательной комиссии
об итогах голосования по единому краевому избирательному округу
на территории одномандатного избирательного округа № 1**

18 сентября 2016 года № 2

Число участковых избирательных комиссий на соответствующей территории – 23

Число поступивших протоколов № 2 участковых избирательных комиссий об итогах голосования, на основании которых составлен протокол территориальной избирательной комиссии об итогах голосования – 23

Число избирательных участков, итоги голосования по которым были признаны недействительными – 0

Суммарное число избирателей, включенных в списки избирателей на момент окончания голосования на избирательных участках, итоги голосования по которым были признаны недействительными – 0

Данные протоколов участковых избирательных комиссий		УИК № 197	УИК № 198	УИК № 199	УИК № 200	УИК № 201	УИК № 202
1	Число избирателей, включенных в список избирателей на момент окончания голосования	0066	0030	0050	0032	0023	0024
2	Число избирательных бюллетеней, полученных участковыми избирательными комиссиями	0068	0032	0052	0034	0025	0026
3	Число избирательных бюллетеней, выданных избирателям, проголосовавшим досрочно, в том числе:	0000	0000	0000	0000	0000	0000
4	в помещении окружной избирательной комиссии	0000	0000	0000	0000	0000	0000
5	Число избирательных бюллетеней, выданных избирателям в помещении для голосования в день голосования	0039	0030	0050	0032	0023	0021
6	Число избирательных бюллетеней, выданных избирателям, проголосовавшим вне помещения для голосования в день голосования	0000	0000	0000	0000	0000	0000
7	Число погашенных избирательных бюллетеней	0029	0002	0002	0002	0002	0005

Данные протоколов участковых избирательных комиссий		УИК № 197	УИК № 198	УИК № 199	УИК № 200	УИК № 201	УИК № 202
8	Число избирательных бюллетеней, содержащихся в переносных ящиках для голосования	0000	0000	0000	0000	0000	0000
9	Число избирательных бюллетеней, содержащихся в стационарных ящиках для голосования	0039	0030	0050	0032	0023	0021
10	Число недействительных избирательных бюллетеней	0000	0000	0000	0000	0000	0001
11	Число действительных избирательных бюллетеней	0039	0030	0050	0032	0023	0020
11а	Число открепительных удостоверений, полученных участковыми избирательными комиссиями	0000	0000	0000	0000	0000	0000
11б	Число открепительных удостоверений, выданных участковыми избирательными комиссиями избирателям на избирательных участках до дня голосования	0000	0000	0000	0000	0000	0000
11в	Число избирателей, проголосовавших по открепительным удостоверениям на избирательных участках	0000	0000	0000	0000	0000	0000
11г	Число погашенных на избирательных участках открепительных удостоверений	0000	0000	0000	0000	0000	0000
11д	Число открепительных удостоверений, выданных территориальной избирательной комиссией избирателям	0000	0000	0000	0000	0000	0000
11е	Число утраченных открепительных удостоверений	0000	0000	0000	0000	0000	0000
11ж	Число утраченных избирательных бюллетеней	0000	0000	0000	0000	0000	0000
11з	Число избирательных бюллетеней, не учтенных при получении	0000	0000	0000	0000	0000	0000
Наименования избирательных объединений, зарегистрировавших краевые списки кандидатов, в порядке их размещения в избирательном бюллетене		Число голосов избирателей, поданных за каждый зарегистрированный краевой список кандидатов					
12	1. Всероссийская политическая партия «ЕДИНАЯ РОССИЯ»	0016	0013	0019	0013	0013	0005
13	2. Политическая партия СПРАВЕДЛИВАЯ РОССИЯ	0004	0002	0002	0003	0001	0003
14	3. Политическая партия ЛДПР – Либерально-демократическая партия России	0012	0009	0014	0011	0005	0009
15	4. Политическая партия «ПАТРИОТЫ РОССИИ»	0000	0000	0000	0001	0001	0000
16	5. Политическая партия «КОММУНИСТИЧЕСКАЯ ПАРТИЯ РОССИЙСКОЙ ФЕДЕРАЦИИ»	0007	0006	0015	0004	0003	0003

Председатель территориальной избирательной комиссии
Михалькова Н.В.

Секретарь
Серяева Н.А.

Сводная таблица составлена 19 сентября 2016 года

ВЫБОРЫ ДЕПУТАТОВ ЗАКОНОДАТЕЛЬНОГО СОБРАНИЯ
КАМЧАТСКОГО КРАЯ ТРЕТЬЕГО СОЗЫВА

СВОДНАЯ ТАБЛИЦА

Петропавловск-Камчатской городской (судовой) территориальной избирательной комиссии об итогах голосования по единому краевому избирательному округу на территории одномандатного избирательного округа № 1

18 сентября 2016 года № 2

Число участковых избирательных комиссий на соответствующей территории – 23

Число поступивших протоколов № 2 участковых избирательных комиссий об итогах голосования, на основании которых составлен протокол территориальной избирательной комиссии об итогах голосования – 23

Число избирательных участков, итоги голосования по которым были признаны недействительными – 0

Суммарное число избирателей, включенных в списки избирателей на момент окончания голосования на избирательных участках, итоги голосования по которым были признаны недействительными – 0

Данные протоколов участковых избирательных комиссий		УИК № 203	УИК № 204	УИК № 205	УИК № 206	УИК № 207	УИК № 208
1	Число избирателей, включенных в список избирателей на момент окончания голосования	0024	0019	0018	0011	0017	0020
2	Число избирательных бюллетеней, полученных участковыми избирательными комиссиями	0026	0021	0020	0013	0019	0022
3	Число избирательных бюллетеней, выданных избирателям, проголосовавшим досрочно, в том числе:	0000	0000	0000	0000	0000	0000
4	в помещении окружной избирательной комиссии	0000	0000	0000	0000	0000	0000
5	Число избирательных бюллетеней, выданных избирателям в помещении для голосования в день голосования	0024	0019	0018	0011	0017	0020
6	Число избирательных бюллетеней, выданных избирателям, проголосовавшим вне помещения для голосования в день голосования	0000	0000	0000	0000	0000	0000
7	Число погашенных избирательных бюллетеней	0002	0002	0002	0002	0002	0002
8	Число избирательных бюллетеней, содержащихся в переносных ящиках для голосования	0000	0000	0000	0000	0000	0000
9	Число избирательных бюллетеней, содержащихся в стационарных ящиках для голосования	0024	0019	0018	0011	0017	0020
10	Число недействительных избирательных бюллетеней	0000	0000	0000	0000	0000	0004
11	Число действительных избирательных бюллетеней	0024	0019	0018	0011	0017	0016
11а	Число открепительных удостоверений, полученных участковыми избирательными комиссиями	0000	0000	0000	0000	0000	0000
11б	Число открепительных удостоверений, выданных участковыми избирательными комиссиями избирателям на избирательных участках до дня голосования	0000	0000	0000	0000	0000	0000
11в	Число избирателей, проголосовавших по открепительным удостоверениям на избирательных участках	0000	0000	0000	0000	0000	0000
11г	Число погашенных на избирательных участках открепительных удостоверений	0000	0000	0000	0000	0000	0000
11д	Число открепительных удостоверений, выданных территориальной избирательной комиссией избирателям	0000	0000	0000	0000	0000	0000
11е	Число утраченных открепительных удостоверений	0000	0000	0000	0000	0000	0000
11ж	Число утраченных избирательных бюллетеней	0000	0000	0000	0000	0000	0000
11з	Число избирательных бюллетеней, не учтенных при получении	0000	0000	0000	0000	0000	0000

Данные протоколов участковых избирательных комиссий		УИК № 203	УИК № 204	УИК № 205	УИК № 206	УИК № 207	УИК № 208
Наименования избирательных объединений, зарегистрировавших краевые списки кандидатов, в порядке их размещения в избирательном бюллетене		Число голосов избирателей, поданных за каждый зарегистрированный краевой список кандидатов					
12	1. Всероссийская политическая партия «ЕДИНАЯ РОССИЯ»	0008	0015	0006	0005	0011	0006
13	2. Политическая партия СПРАВЕДЛИВАЯ РОССИЯ	0002	0000	0002	0002	0001	0001
14	3. Политическая партия ЛДПР – Либерально-демократическая партия России	0008	0002	0009	0002	0003	0005
15	4. Политическая партия «ПАТРИОТЫ РОССИИ»	0001	0000	0000	0000	0000	0000
16	5. Политическая партия «КОММУНИСТИЧЕСКАЯ ПАРТИЯ РОССИЙСКОЙ ФЕДЕРАЦИИ»	0005	0002	0001	0002	0002	0004

Председатель территориальной избирательной комиссии
Михалькова Н.В.

Секретарь
Серяева Н.А.

Сводная таблица составлена 19 сентября 2016 года

ВЫБОРЫ ДЕПУТАТОВ ЗАКОНОДАТЕЛЬНОГО СОБРАНИЯ
КАМЧАТСКОГО КРАЯ ТРЕТЬЕГО СОЗЫВА

СВОДНАЯ ТАБЛИЦА

**Петропавловск-Камчатской городской (судовой) территориальной избирательной комиссии
об итогах голосования по единому краевому избирательному округу
на территории одномандатного избирательного округа № 1**

18 сентября 2016 года № 2

Число участковых избирательных комиссий на соответствующей территории – 23

Число поступивших протоколов № 2 участковых избирательных комиссий об итогах голосования, на основании которых составлен протокол территориальной избирательной комиссии об итогах голосования – 23

Число избирательных участков, итоги голосования по которым были признаны недействительными – 0

Суммарное число избирателей, включенных в списки избирателей на момент окончания голосования на избирательных участках, итоги голосования по которым были признаны недействительными – 0

Данные протоколов участковых избирательных комиссий		УИК № 209	УИК № 210	УИК № 211	УИК № 297	УИК № 298	УИК № 299
1	Число избирателей, включенных в список избирателей на момент окончания голосования	0023	0056	0056	0044	0007	0017
2	Число избирательных бюллетеней, полученных участковыми избирательными комиссиями	0025	0058	0058	0046	0009	0019
3	Число избирательных бюллетеней, выданных избирателям, проголосовавшим досрочно, в том числе:	0000	0000	0000	0000	0000	0000
4	в помещении окружной избирательной комиссии	0000	0000	0000	0000	0000	0000
5	Число избирательных бюллетеней, выданных избирателям в помещении для голосования в день голосования	0023	0056	0056	0044	0007	0016
6	Число избирательных бюллетеней, выданных избирателям, проголосовавшим вне помещения для голосования в день голосования	0000	0000	0000	0000	0000	0000
7	Число погашенных избирательных бюллетеней	0002	0002	0002	0002	0002	0003
8	Число избирательных бюллетеней, содержащихся в переносных ящиках для голосования	0000	0000	0000	0000	0000	0000
9	Число избирательных бюллетеней, содержащихся в стационарных ящиках для голосования	0023	0056	0056	0044	0007	0016
10	Число недействительных избирательных бюллетеней	0000	0000	0000	0000	0000	0000
11	Число действительных избирательных бюллетеней	0023	0056	0056	0044	0007	0016
11а	Число открепительных удостоверений, полученных участковыми избирательными комиссиями	0000	0000	0000	0000	0000	0000
11б	Число открепительных удостоверений, выданных участковыми избирательными комиссиями избирателям на избирательных участках до дня голосования	0000	0000	0000	0000	0000	0000
11в	Число избирателей, проголосовавших по открепительным удостоверениям на избирательных участках	0000	0000	0000	0000	0000	0000
11г	Число погашенных на избирательных участках открепительных удостоверений	0000	0000	0000	0000	0000	0000
11д	Число открепительных удостоверений, выданных территориальной избирательной комиссией избирателям	0000	0000	0000	0000	0000	0000
11е	Число утраченных открепительных удостоверений	0000	0000	0000	0000	0000	0000
11ж	Число утраченных избирательных бюллетеней	0000	0000	0000	0000	0000	0000
11з	Число избирательных бюллетеней, не учтенных при получении	0000	0000	0000	0000	0000	0000
Наименования избирательных объединений, зарегистрировавших краевые списки кандидатов, в порядке их размещения в избирательном бюллетене		Число голосов избирателей, поданных за каждый зарегистрированный краевой список кандидатов					
12	1. Всероссийская политическая партия «ЕДИНАЯ РОССИЯ»	0008	0038	0027	0014	0001	0008
13	2. Политическая партия СПРАВЕДЛИВАЯ РОССИЯ	0001	0003	0005	0003	0000	0001
14	3. Политическая партия ЛДПР – Либерально-демократическая партия России	0008	0013	0013	0018	0004	0004
15	4. Политическая партия «ПАТРИОТЫ РОССИИ»	0002	0001	0003	0000	0000	0002
16	5. Политическая партия «КОММУНИСТИЧЕСКАЯ ПАРТИЯ РОССИЙСКОЙ ФЕДЕРАЦИИ»	0004	0001	0008	0009	0002	0001

Председатель территориальной избирательной комиссии
Михалькова Н.В.

Секретарь
Серяева Н.А.

Сводная таблица составлена 19 сентября 2016 года

ВЫБОРЫ ДЕПУТАТОВ ЗАКОНОДАТЕЛЬНОГО СОБРАНИЯ
КАМЧАТСКОГО КРАЯ ТРЕТЬЕГО СОЗЫВА

СВОДНАЯ ТАБЛИЦА

Петропавловск-Камчатской городской (судовой) территориальной избирательной комиссии об итогах голосования по единому краевому избирательному округу на территории одномандатного избирательного округа № 1

18 сентября 2016 года № 2

Число участковых избирательных комиссий на соответствующей территории – 23

Число поступивших протоколов № 2 участковых избирательных комиссий об итогах голосования, на основании которых составлен протокол территориальной избирательной комиссии об итогах голосования – 23

Число избирательных участков, итоги голосования по которым были признаны недействительными – 0

Суммарное число избирателей, включенных в списки избирателей на момент окончания голосования на избирательных участках, итоги голосования по которым были признаны недействительными – 0

Данные протоколов участковых избирательных комиссий		УИК № 300	УИК № 301	УИК № 302	УИК № 303	УИК № 305	Итого
1	Число избирателей, включенных в список избирателей на момент окончания голосования	0003	0000	0006	0012	0046	000604
2	Число избирательных бюллетеней, полученных участковыми избирательными комиссиями	0005	0000	0008	0014	0048	000648
3	Число избирательных бюллетеней, выданных избирателям, проголосовавшим досрочно, в том числе:	0000	0000	0000	0000	0000	000000
4	в помещении окружной избирательной комиссии	0000	0000	0000	0000	0000	000000
5	Число избирательных бюллетеней, выданных избирателям в помещении для голосования в день голосования	0003	0000	0006	0012	0046	000573
6	Число избирательных бюллетеней, выданных избирателям, проголосовавшим вне помещения для голосования в день голосования	0000	0000	0000	0000	0000	000000
7	Число погашенных избирательных бюллетеней	0002	0000	0002	0002	0002	000075
8	Число избирательных бюллетеней, содержащихся в переносных ящиках для голосования	0000	0000	0000	0000	0000	000000
9	Число избирательных бюллетеней, содержащихся в стационарных ящиках для голосования	0003	0000	0006	0012	0046	000573
10	Число недействительных избирательных бюллетеней	0000	0000	0000	0000	0000	000005
11	Число действительных избирательных бюллетеней	0003	0000	0006	0012	0046	000568
11а	Число открепительных удостоверений, полученных участковыми избирательными комиссиями	0000	0000	0000	0000	0000	000000
11б	Число открепительных удостоверений, выданных участковыми избирательными комиссиями избирателям на избирательных участках до дня голосования	0000	0000	0000	0000	0000	000000
11в	Число избирателей, проголосовавших по открепительным удостоверениям на избирательных участках	0000	0000	0000	0000	0000	000000
11г	Число погашенных на избирательных участках открепительных удостоверений	0000	0000	0000	0000	0000	000000
11д	Число открепительных удостоверений, выданных территориальной избирательной комиссией избирателям	0000	0000	0000	0000	0000	000000
11е	Число утраченных открепительных удостоверений	0000	0000	0000	0000	0000	000000
11ж	Число утраченных избирательных бюллетеней	0000	0000	0000	0000	0000	000000
11з	Число избирательных бюллетеней, не учтенных при получении	0000	0000	0000	0000	0000	000000
Наименования избирательных объединений, зарегистрировавших краевые списки кандидатов, в порядке их размещения в избирательном бюллетене		Число голосов избирателей, поданных за каждый зарегистрированный краевой список кандидатов					
12	1. Всероссийская политическая партия «ЕДИНАЯ РОССИЯ»	0003	0000	0005	0007	0016	000257
13	2. Политическая партия СПРАВЕДЛИВАЯ РОССИЯ	0000	0000	0000	0001	0004	000041
14	3. Политическая партия ЛДПР – Либерально-демократическая партия России	0000	0000	0001	0004	0009	000163
15	4. Политическая партия «ПАТРИОТЫ РОССИИ»	0000	0000	0000	0000	0000	000011
16	5. Политическая партия «КОММУНИСТИЧЕСКАЯ ПАРТИЯ РОССИЙСКОЙ ФЕДЕРАЦИИ»	0000	0000	0000	0000	0017	000096

Председатель территориальной избирательной комиссии

Михалькова Н.В.

Секретарь

Серяева Н.А.

Сводная таблица составлена 19 сентября 2016 года

ВЫБОРЫ ДЕПУТАТОВ ЗАКОНОДАТЕЛЬНОГО СОБРАНИЯ
КАМЧАТСКОГО КРАЯ ТРЕТЬЕГО СОЗЫВА

СВОДНАЯ ТАБЛИЦА

Петропавловск-Камчатской городской (судовой) территориальной избирательной комиссии об итогах голосования по одномандатному избирательному округу № 1

18 сентября 2016 года № 1

Число участковых избирательных комиссий на соответствующей территории – 23

Число поступивших протоколов № 1 участковых избирательных комиссий об итогах голосования, на основании которых составлен протокол территориальной избирательной комиссии об итогах голосования – 23

Число избирательных участков, итоги голосования по которым были признаны недействительными – 0

Суммарное число избирателей, включенных в списки избирателей на момент окончания голосования на избирательных участках, итоги голосования по которым были признаны недействительными – 0

Данные протоколов участковых избирательных комиссий		УИК № 197	УИК № 198	УИК № 199	УИК № 200	УИК № 201	УИК № 202
1	Число избирателей, включенных в список избирателей на момент окончания голосования	0066	0030	0050	0032	0023	0024
2	Число избирательных бюллетеней, полученных участковыми избирательными комиссиями	0068	0032	0052	0034	0025	0026
3	Число избирательных бюллетеней, выданных избирателям, проголосовавшим досрочно, в том числе:	0000	0000	0000	0000	0000	0000

Данные протоколов участковых избирательных комиссий		УИК № 197	УИК № 198	УИК № 199	УИК № 200	УИК № 201	УИК № 202
4	в помещении окружной избирательной комиссии	0000	0000	0000	0000	0000	0000
5	Число избирательных бюллетеней, выданных избирателям в помещении для голосования в день голосования	0039	0030	0050	0032	0023	0021
6	Число избирательных бюллетеней, выданных избирателям, проголосовавшим вне помещения для голосования в день голосования	0000	0000	0000	0000	0000	0000
7	Число погашенных избирательных бюллетеней	0029	0002	0002	0002	0002	0005
8	Число избирательных бюллетеней, содержащихся в переносных ящиках для голосования	0000	0000	0000	0000	0000	0000
9	Число избирательных бюллетеней, содержащихся в стационарных ящиках для голосования	0039	0030	0050	0032	0023	0021
10	Число недействительных избирательных бюллетеней	0000	0000	0000	0000	0000	0000
11	Число действительных избирательных бюллетеней	0039	0030	0050	0032	0023	0021
11а	Число открепительных удостоверений, полученных участковыми избирательными комиссиями	0000	0000	0000	0000	0000	0000
11б	Число открепительных удостоверений, выданных участковыми избирательными комиссиями избирателям на избирательных участках до дня голосования	0000	0000	0000	0000	0000	0000
11в	Число избирателей, проголосовавших по открепительным удостоверениям на избирательных участках	0000	0000	0000	0000	0000	0000
11г	Число погашенных на избирательных участках открепительных удостоверений	0000	0000	0000	0000	0000	0000
11д	Число открепительных удостоверений, выданных территориальной избирательной комиссией избирателям	0000	0000	0000	0000	0000	0000
11е	Число утраченных открепительных удостоверений	0000	0000	0000	0000	0000	0000
11ж	Число утраченных избирательных бюллетеней	0000	0000	0000	0000	0000	0000
11з	Число избирательных бюллетеней, не учтенных при получении	0000	0000	0000	0000	0000	0000
Фамилии, имена и отчества зарегистрированных кандидатов в алфавитном порядке, внесенных в избирательный бюллетень		Число голосов избирателей, поданных за каждого зарегистрированного кандидата					
12	Долгунков Александр Александрович	0020	0012	0020	0009	0012	0005
13	Кондратенко Геннадий Владимирович	0011	0012	0020	0013	0004	0004
14	Меер Александр Владимирович	0008	0006	0010	0010	0007	0012

Председатель территориальной избирательной комиссии
Михалькова Н.В.

Секретарь
Серяева Н.А.

Сводная таблица составлена 19 сентября 2016 года

ВЫБОРЫ ДЕПУТАТОВ ЗАКОНОДАТЕЛЬНОГО СОБРАНИЯ
КАМЧАТСКОГО КРАЯ ТРЕТЬЕГО СОЗЫВА

СВОДНАЯ ТАБЛИЦА

**Петропавловск-Камчатской городской (судовой) территориальной избирательной комиссии
об итогах голосования по одномандатному избирательному округу № 1**

18 сентября 2016 года № 1

Число участковых избирательных комиссий на соответствующей территории – 23

Число поступивших протоколов № 1 участковых избирательных комиссий об итогах голосования, на основании которых составлен протокол территориальной избирательной комиссии об итогах голосования – 23

Число избирательных участков, итоги голосования по которым были признаны недействительными – 0

Суммарное число избирателей, включенных в списки избирателей на момент окончания голосования на избирательных участках, итоги голосования по которым были признаны недействительными – 0

Данные протоколов участковых избирательных комиссий		УИК № 203	УИК № 204	УИК № 205	УИК № 206	УИК № 207	УИК № 208
1	Число избирателей, включенных в список избирателей на момент окончания голосования	0024	0019	0018	0011	0017	0020
2	Число избирательных бюллетеней, полученных участковыми избирательными комиссиями	0026	0021	0020	0013	0019	0022
3	Число избирательных бюллетеней, выданных избирателям, проголосовавшим досрочно, в том числе:	0000	0000	0000	0000	0000	0000
4	в помещении окружной избирательной комиссии	0000	0000	0000	0000	0000	0000
5	Число избирательных бюллетеней, выданных избирателям в помещении для голосования в день голосования	0024	0019	0018	0011	0017	0020
6	Число избирательных бюллетеней, выданных избирателям, проголосовавшим вне помещения для голосования в день голосования	0000	0000	0000	0000	0000	0000
7	Число погашенных избирательных бюллетеней	0002	0002	0002	0002	0002	0002
8	Число избирательных бюллетеней, содержащихся в переносных ящиках для голосования	0000	0000	0000	0000	0000	0000
9	Число избирательных бюллетеней, содержащихся в стационарных ящиках для голосования	0024	0019	0018	0011	0017	0020
10	Число недействительных избирательных бюллетеней	0000	0000	0002	0000	0000	0006
11	Число действительных избирательных бюллетеней	0024	0019	0016	0011	0017	0014
11а	Число открепительных удостоверений, полученных участковыми избирательными комиссиями	0000	0000	0000	0000	0000	0000
11б	Число открепительных удостоверений, выданных участковыми избирательными комиссиями избирателям на избирательных участках до дня голосования	0000	0000	0000	0000	0000	0000
11в	Число избирателей, проголосовавших по открепительным удостоверениям на избирательных участках	0000	0000	0000	0000	0000	0000
11г	Число погашенных на избирательных участках открепительных удостоверений	0000	0000	0000	0000	0000	0000

Данные протоколов участковых избирательных комиссий		УИК № 203	УИК № 204	УИК № 205	УИК № 206	УИК № 207	УИК № 208
11д	Число открепительных удостоверений, выданных территориальной избирательной комиссией избирателям	0000	0000	0000	0000	0000	0000
11е	Число утраченных открепительных удостоверений	0000	0000	0000	0000	0000	0000
11ж	Число утраченных избирательных бюллетеней	0000	0000	0000	0000	0000	0000
11з	Число избирательных бюллетеней, не учтенных при получении	0000	0000	0000	0000	0000	0000
Фамилии, имена и отчества зарегистрированных кандидатов в алфавитном порядке, внесенных в избирательный бюллетень		Число голосов избирателей, поданных за каждого зарегистрированного кандидата					
12	Долгунков Александр Александрович	0006	0013	0007	0007	0001	0003
13	Кондратенко Геннадий Владимирович	0014	0002	0004	0004	0014	0006
14	Меер Александр Владимирович	0004	0004	0005	0000	0002	0005

Председатель территориальной избирательной комиссии
Михалькова Н.В.

Секретарь
Серяева Н.А.

Сводная таблица составлена 19 сентября 2016 года

ВЫБОРЫ ДЕПУТАТОВ ЗАКОНОДАТЕЛЬНОГО СОБРАНИЯ
КАМЧАТСКОГО КРАЯ ТРЕТЬЕГО СОЗЫВА

СВОДНАЯ ТАБЛИЦА

Петропавловск-Камчатской городской (судовой) территориальной избирательной комиссии об итогах голосования по одномандатному избирательному округу № 1

18 сентября 2016 года № 1

Число участковых избирательных комиссий на соответствующей территории – 23

Число поступивших протоколов № 1 участковых избирательных комиссий об итогах голосования, на основании которых составлен протокол территориальной избирательной комиссии об итогах голосования – 23

Число избирательных участков, итоги голосования по которым были признаны недействительными – 0

Суммарное число избирателей, включенных в списки избирателей на момент окончания голосования на избирательных участках, итоги голосования по которым были признаны недействительными – 0

Данные протоколов участковых избирательных комиссий		УИК № 209	УИК № 210	УИК № 211	УИК № 297	УИК № 298	УИК № 299
1	Число избирателей, включенных в список избирателей на момент окончания голосования	0023	0056	0056	0044	0007	0017
2	Число избирательных бюллетеней, полученных участковыми избирательными комиссиями	0025	0058	0058	0046	0009	0019
3	Число избирательных бюллетеней, выданных избирателям, проголосовавшим досрочно, в том числе:	0000	0000	0000	0000	0000	0000
4	в помещении окружной избирательной комиссии	0000	0000	0000	0000	0000	0000
5	Число избирательных бюллетеней, выданных избирателям в помещении для голосования в день голосования	0023	0056	0056	0044	0007	0016
6	Число избирательных бюллетеней, выданных избирателям, проголосовавшим вне помещения для голосования в день голосования	0000	0000	0000	0000	0000	0000
7	Число погашенных избирательных бюллетеней	0002	0002	0002	0002	0002	0003
8	Число избирательных бюллетеней, содержащихся в переносных ящиках для голосования	0000	0000	0000	0000	0000	0000
9	Число избирательных бюллетеней, содержащихся в стационарных ящиках для голосования	0023	0056	0056	0044	0007	0016
10	Число недействительных избирательных бюллетеней	0000	0000	0000	0001	0000	0002
11	Число действительных избирательных бюллетеней	0023	0056	0056	0043	0007	0014
11а	Число открепительных удостоверений, полученных участковыми избирательными комиссиями	0000	0000	0000	0000	0000	0000
11б	Число открепительных удостоверений, выданных участковыми избирательными комиссиями избирателям на избирательных участках до дня голосования	0000	0000	0000	0000	0000	0000
11в	Число избирателей, проголосовавших по открепительным удостоверениям на избирательных участках	0000	0000	0000	0000	0000	0000
11г	Число погашенных на избирательных участках открепительных удостоверений	0000	0000	0000	0000	0000	0000
11д	Число открепительных удостоверений, выданных территориальной избирательной комиссией избирателям	0000	0000	0000	0000	0000	0000
11е	Число утраченных открепительных удостоверений	0000	0000	0000	0000	0000	0000
11ж	Число утраченных избирательных бюллетеней	0000	0000	0000	0000	0000	0000
11з	Число избирательных бюллетеней, не учтенных при получении	0000	0000	0000	0000	0000	0000
Фамилии, имена и отчества зарегистрированных кандидатов в алфавитном порядке, внесенных в избирательный бюллетень		Число голосов избирателей, поданных за каждого зарегистрированного кандидата					
12	Долгунков Александр Александрович	0008	0042	0036	0015	0001	0007
13	Кондратенко Геннадий Владимирович	0005	0007	0015	0014	0001	0005
14	Меер Александр Владимирович	0010	0007	0005	0014	0005	0002

Председатель территориальной избирательной комиссии
Михалькова Н.В.

Секретарь
Серяева Н.А.

Сводная таблица составлена 19 сентября 2016 года

ВЫБОРЫ ДЕПУТАТОВ ЗАКОНОДАТЕЛЬНОГО СОБРАНИЯ
КАМЧАТСКОГО КРАЯ ТРЕТЬЕГО СОЗЫВА

СВОДНАЯ ТАБЛИЦА

Петропавловск-Камчатской городской (судовой) территориальной избирательной комиссии об итогах голосования по одномандатному избирательному округу № 1

18 сентября 2016 года № 1

Число участковых избирательных комиссий на соответствующей территории – 23

Число поступивших протоколов № 1 участковых избирательных комиссий об итогах голосования, на основании которых составлен протокол территориальной избирательной комиссии об итогах голосования – 23

Число избирательных участков, итоги голосования по которым были признаны недействительными – 0

Суммарное число избирателей, включенных в списки избирателей на момент окончания голосования на избирательных участках, итоги голосования по которым были признаны недействительными – 0

Данные протоколов участковых избирательных комиссий		УИК № 300	УИК № 301	УИК № 302	УИК № 303	УИК № 305	Итого
1	Число избирателей, включенных в список избирателей на момент окончания голосования	0003	0000	0006	0012	0046	000604
2	Число избирательных бюллетеней, полученных участковыми избирательными комиссиями	0005	0000	0008	0014	0048	000648
3	Число избирательных бюллетеней, выданных избирателям, проголосовавшим досрочно, в том числе:	0000	0000	0000	0000	0000	000000
4	в помещении окружной избирательной комиссии	0000	0000	0000	0000	0000	000000
5	Число избирательных бюллетеней, выданных избирателям в помещении для голосования в день голосования	0003	0000	0006	0012	0046	000573
6	Число избирательных бюллетеней, выданных избирателям, проголосовавшим вне помещения для голосования в день голосования	0000	0000	0000	0000	0000	000000
7	Число погашенных избирательных бюллетеней	0002	0000	0002	0002	0002	000075
8	Число избирательных бюллетеней, содержащихся в переносных ящиках для голосования	0000	0000	0000	0000	0000	000000
9	Число избирательных бюллетеней, содержащихся в стационарных ящиках для голосования	0003	0000	0006	0012	0046	000573
10	Число недействительных избирательных бюллетеней	0000	0000	0000	0000	0000	000011
11	Число действительных избирательных бюллетеней	0003	0000	0006	0012	0046	000562
11а	Число открепительных удостоверений, полученных участковыми избирательными комиссиями	0000	0000	0000	0000	0000	000000
11б	Число открепительных удостоверений, выданных участковыми избирательными комиссиями избирателям на избирательных участках до дня голосования	0000	0000	0000	0000	0000	000000
11в	Число избирателей, проголосовавших по открепительным удостоверениям на избирательных участках	0000	0000	0000	0000	0000	000000
11г	Число погашенных на избирательных участках открепительных удостоверений	0000	0000	0000	0000	0000	000000
11д	Число открепительных удостоверений, выданных территориальной избирательной комиссией избирателям	0000	0000	0000	0000	0000	000000
11е	Число утраченных открепительных удостоверений	0000	0000	0000	0000	0000	000000
11ж	Число утраченных избирательных бюллетеней	0000	0000	0000	0000	0000	000000
11з	Число избирательных бюллетеней, не учтенных при получении	0000	0000	0000	0000	0000	000000
Фамилии, имена и отчества зарегистрированных кандидатов в алфавитном порядке, внесенных в избирательный бюллетень		Число голосов избирателей, поданных за каждого зарегистрированного кандидата					
12	Долгунков Александр Александрович	0003	0000	0003	0010	0020	000260
13	Кондратенко Геннадий Владимирович	0000	0000	0003	0001	0022	000181
14	Меер Александр Владимирович	0000	0000	0000	0001	0004	000121

Председатель территориальной избирательной комиссии

Михалькова Н.В.

Секретарь

Серяева Н.А.

Сводная таблица составлена 19 сентября 2016 года

ВЫБОРЫ ДЕПУТАТОВ ЗАКОНОДАТЕЛЬНОГО СОБРАНИЯ
КАМЧАТСКОГО КРАЯ ТРЕТЬЕГО СОЗЫВА

ПРОТОКОЛ

Петропавловск-Камчатской городской (судовой) территориальной избирательной комиссии об итогах голосования по единому краевому избирательному округу на территории одномандатного избирательного округа № 2

18 сентября 2016 года № 2

Число участковых избирательных комиссий на соответствующей территории – 54

Число протоколов № 2 участковых избирательных комиссий об итогах голосования, на основании которых составлен протокол территориальной избирательной комиссии – 54

Число избирательных участков, итоги голосования по которым были признаны недействительными – 0

Суммарное число избирателей, включенных в списки избирателей на момент окончания голосования на избирательных участках, итоги голосования по которым были признаны недействительными – 0

После предварительной проверки правильности составления протоколов участковых избирательных комиссий об итогах голосования, территориальная избирательная комиссия путем суммирования данных, содержащихся в указанных протоколах участковых избирательных комиссий, у с т а н о в и л а :

1	Число избирателей, включенных в список избирателей на момент окончания голосования	0	0	1	1	6	4
2	Число избирательных бюллетеней, полученных участковыми избирательными комиссиями	0	0	1	2	6	8
3	Число избирательных бюллетеней, выданных избирателям, проголосовавшим досрочно, в том числе:	0	0	0	0	0	0
4	в помещении окружной избирательной комиссии	0	0	0	0	0	0
5	Число избирательных бюллетеней, выданных избирателям в помещении для голосования в день голосования	0	0	1	1	3	9

6	Число избирательных бюллетеней, выданных избирателям, проголосовавшим вне помещения для голосования в день голосования	0	0	0	0	0	0
7	Число погашенных избирательных бюллетеней	0	0	0	1	2	9
8	Число избирательных бюллетеней, содержащихся в переносных ящиках для голосования	0	0	0	0	0	0
9	Число избирательных бюллетеней, содержащихся в стационарных ящиках для голосования	0	0	1	1	3	9
10	Число недействительных избирательных бюллетеней	0	0	0	0	2	4
11	Число действительных избирательных бюллетеней	0	0	1	1	1	5
11а	Число открепительных удостоверений, полученных участковыми избирательными комиссиями	0	0	0	0	0	0
11б	Число открепительных удостоверений, выданных участковыми избирательными комиссиями избирателям на избирательных участках до дня голосования	0	0	0	0	0	0
11в	Число избирателей, проголосовавших по открепительным удостоверениям на избирательных участках	0	0	0	0	0	0
11г	Число погашенных на избирательных участках открепительных удостоверений	0	0	0	0	0	0
11д	Число открепительных удостоверений, выданных территориальной избирательной комиссией избирателям	0	0	0	0	0	0
11е	Число утраченных открепительных удостоверений	0	0	0	0	0	0
11ж	Число утраченных избирательных бюллетеней	0	0	0	0	0	0
11з	Число избирательных бюллетеней, не учтенных при получении	0	0	0	0	0	0

Наименования избирательных объединений, зарегистрировавших краевые списки кандидатов, в порядке их размещения в избирательном бюллетене		Число голосов избирателей, поданных за каждый зарегистрированный краевой список кандидатов						
		абсолютное значение						в процентах от числа избирателей, принявших участие в голосовании
12	1. Всероссийская политическая партия «ЕДИНАЯ РОССИЯ»	0	0	0	7	7	2	67,78
13	2. Политическая партия СПРАВЕДЛИВАЯ РОССИЯ	0	0	0	0	4	9	4,30
14	3. Политическая партия ЛДПР – Либерально-демократическая партия России	0	0	0	1	8	8	16,51
15	4. Политическая партия «ПАТРИОТЫ РОССИИ»	0	0	0	0	1	6	1,40
16	5. Политическая партия «КОММУНИСТИЧЕСКАЯ ПАРТИЯ РОССИЙСКОЙ ФЕДЕРАЦИИ»	0	0	0	0	9	0	7,90

Данные территориальной избирательной комиссии о числе открепительных удостоверений

а	Число открепительных удостоверений, полученных территориальной избирательной комиссией	0	0	0	0	0	0
б	Число открепительных удостоверений, выданных участковым избирательным комиссиям	0	0	0	0	0	0
в	Число неиспользованных открепительных удостоверений, погашенных территориальной избирательной комиссией	0	0	0	0	0	0
г	Число утраченных в территориальной избирательной комиссии открепительных удостоверений	0	0	0	0	0	0

Председатель территориальной избирательной комиссии

Михалькова Н.В.

Зам.председателя

Тимофеев А.В.

Секретарь

Серяева Н.А.

Члены комиссии

Гарифулин В.Р., Желтова Н.В., Матюшин А.П., Михальков А.В., Мун Н.Ч., Смирнов С.Н., Соснина В.П., Стендер В.А.

Протокол подписан 19 сентября 2016 года

ВЫБОРЫ ДЕПУТАТОВ ЗАКОНОДАТЕЛЬНОГО СОБРАНИЯ
КАМЧАТСКОГО КРАЯ ТРЕТЬЕГО СОЗЫВА

ПРОТОКОЛ

**Петропавловск-Камчатской городской (судовой) территориальной избирательной комиссии
об итогах голосования по одномандатному избирательному округу № 2**

18 сентября 2016 года № 1

Число участковых избирательных комиссий на соответствующей территории – 54

Число поступивших протоколов № 1 участковых избирательных комиссий об итогах голосования, на основании которых составлен протокол территориальной избирательной комиссии – 54

Число избирательных участков, итоги голосования по которым были признаны недействительными – 0

Суммарное число избирателей, включенных в списки избирателей на момент окончания голосования на избирательных участках, итоги голосования по которым были признаны недействительными – 0

После предварительной проверки правильности составления протоколов участковых избирательных комиссий об итогах голосования, территориальная избирательная комиссия путем суммирования данных, содержащихся в указанных протоколах участковых избирательных комиссий, у с т а н о в и л а :

1	Число избирателей, включенных в список избирателей на момент окончания голосования	0	0	1	1	6	4
2	Число избирательных бюллетеней, полученных участковыми избирательными комиссиями	0	0	1	2	6	8
3	Число избирательных бюллетеней, выданных избирателям, проголосовавшим досрочно, в том числе:	0	0	0	0	0	0
4	в помещении окружной избирательной комиссии	0	0	0	0	0	0
5	Число избирательных бюллетеней, выданных избирателям в помещении для голосования в день голосования	0	0	1	1	3	9
6	Число избирательных бюллетеней, выданных избирателям, проголосовавшим вне помещения для голосования в день голосования	0	0	0	0	0	0
7	Число погашенных избирательных бюллетеней	0	0	0	1	2	9
8	Число избирательных бюллетеней, содержащихся в переносных ящиках для голосования	0	0	0	0	0	0

9	Число избирательных бюллетеней, содержащихся в стационарных ящиках для голосования	0	0	1	1	3	9
10	Число недействительных избирательных бюллетеней	0	0	0	0	4	0
11	Число действительных избирательных бюллетеней	0	0	1	0	9	9
11а	Число открепительных удостоверений, полученных участковыми избирательными комиссиями	0	0	0	0	0	0
11б	Число открепительных удостоверений, выданных участковыми избирательными комиссиями избирателям на избирательных участках до дня голосования	0	0	0	0	0	0
11в	Число избирателей, проголосовавших по открепительным удостоверениям на избирательных участках	0	0	0	0	0	0
11г	Число погашенных на избирательных участках открепительных удостоверений	0	0	0	0	0	0
11д	Число открепительных удостоверений, выданных территориальной избирательной комиссией избирателям	0	0	0	0	0	0
11е	Число утраченных открепительных удостоверений	0	0	0	0	0	0
11ж	Число утраченных избирательных бюллетеней	0	0	0	0	0	0
11з	Число избирательных бюллетеней, не учтенных при получении	0	0	0	0	0	0

Фамилии, имена и отчества зарегистрированных кандидатов в алфавитном порядке, внесенных в избирательный бюллетень		Число голосов избирателей, поданных за каждого зарегистрированного кандидата						в процентах от числа избирателей, принявших участие в голосовании
		абсолютное значение						
12	Арутюнян Саяд Ашотович	0	0	0	0	2	6	2,28
13	Калашников Валерий Юрьевич	0	0	0	2	2	4	19,67
14	Кирносенко Анатолий Владимирович	0	0	0	7	2	3	63,48
15	Конкин Сергей Александрович	0	0	0	0	9	7	8,52
16	Соловьев Денис Андреевич	0	0	0	0	2	9	2,55

Данные территориальной избирательной комиссии о числе открепительных удостоверений

а	Число открепительных удостоверений, полученных территориальной избирательной комиссией	0	0	0	0	0	0
б	Число открепительных удостоверений, выданных участковым избирательным комиссиям	0	0	0	0	0	0
в	Число неиспользованных открепительных удостоверений, погашенных территориальной избирательной комиссией	0	0	0	0	0	0
г	Число утраченных в территориальной избирательной комиссии открепительных удостоверений	0	0	0	0	0	0

Председатель территориальной избирательной комиссии

Михалькова Н.В.

Зам.председателя

Тимофеев А.В.

Секретарь

Серяева Н.А.

Члены комиссии

Гарифулин В.Р., Желтова Н.В., Матюшин А.П., Михальков А.В., Мун Н.Ч., Смирнов С.Н., Соснина В.П., Стендер В.А.

Протокол подписан 19 сентября 2016 года

ВЫБОРЫ ДЕПУТАТОВ ЗАКОНОДАТЕЛЬНОГО СОБРАНИЯ
КАМЧАТСКОГО КРАЯ ТРЕТЬЕГО СОЗЫВА

СВОДНАЯ ТАБЛИЦА

**Петропавловск-Камчатской городской (судовой) территориальной избирательной комиссии
об итогах голосования по единому краевому избирательному округу
на территории одномандатного избирательного округа № 2**

18 сентября 2016 года № 2

Число участковых избирательных комиссий на соответствующей территории – 54

Число поступивших протоколов № 2 участковых избирательных комиссий об итогах голосования, на основании которых составлен протокол территориальной избирательной комиссии об итогах голосования – 54

Число избирательных участков, итоги голосования по которым были признаны недействительными – 0

Суммарное число избирателей, включенных в списки избирателей на момент окончания голосования на избирательных участках, итоги голосования по которым были признаны недействительными – 0

Данные протоколов участковых избирательных комиссий		УИК № 212	УИК № 213	УИК № 214	УИК № 215	УИК № 216	УИК № 217
1	Число избирателей, включенных в список избирателей на момент окончания голосования	0006	0015	0040	0040	0019	0026
2	Число избирательных бюллетеней, полученных участковыми избирательными комиссиями	0008	0017	0042	0042	0021	0028
3	Число избирательных бюллетеней, выданных избирателям, проголосовавшим досрочно, в том числе:	0000	0000	0000	0000	0000	0000
4	в помещении окружной избирательной комиссии	0000	0000	0000	0000	0000	0000
5	Число избирательных бюллетеней, выданных избирателям в помещении для голосования в день голосования	0006	0015	0040	0040	0019	0026
6	Число избирательных бюллетеней, выданных избирателям, проголосовавшим вне помещения для голосования в день голосования	0000	0000	0000	0000	0000	0000
7	Число погашенных избирательных бюллетеней	0002	0002	0002	0002	0002	0002
8	Число избирательных бюллетеней, содержащихся в переносных ящиках для голосования	0000	0000	0000	0000	0000	0000
9	Число избирательных бюллетеней, содержащихся в стационарных ящиках для голосования	0006	0015	0040	0040	0019	0026
10	Число недействительных избирательных бюллетеней	0000	0000	0001	0000	0000	0000

Данные протоколов участковых избирательных комиссий		УИК № 212	УИК № 213	УИК № 214	УИК № 215	УИК № 216	УИК № 217
11	Число действительных избирательных бюллетеней	0006	0015	0039	0040	0019	0026
11а	Число открепительных удостоверений, полученных участковыми избирательными комиссиями	0000	0000	0000	0000	0000	0000
11б	Число открепительных удостоверений, выданных участковыми избирательными комиссиями избирателям на избирательных участках до дня голосования	0000	0000	0000	0000	0000	0000
11в	Число избирателей, проголосовавших по открепительным удостоверениям на избирательных участках	0000	0000	0000	0000	0000	0000
11г	Число погашенных на избирательных участках открепительных удостоверений	0000	0000	0000	0000	0000	0000
11д	Число открепительных удостоверений, выданных территориальной избирательной комиссией избирателям	0000	0000	0000	0000	0000	0000
11е	Число утраченных открепительных удостоверений	0000	0000	0000	0000	0000	0000
11ж	Число утраченных избирательных бюллетеней	0000	0000	0000	0000	0000	0000
11з	Число избирательных бюллетеней, не учтенных при получении	0000	0000	0000	0000	0000	0000
Наименования избирательных объединений, зарегистрировавших краевые списки кандидатов, в порядке их размещения в избирательном бюллетене		Число голосов избирателей, поданных за каждый зарегистрированный краевой список кандидатов					
12	1. Всероссийская политическая партия «ЕДИНАЯ РОССИЯ»	0001	0007	0015	0017	0003	0011
13	2. Политическая партия СПРАВЕДЛИВАЯ РОССИЯ	0001	0000	0010	0000	0001	0004
14	3. Политическая партия ЛДПР – Либерально-демократическая партия России	0002	0005	0006	0017	0007	0009
15	4. Политическая партия «ПАТРИОТЫ РОССИИ»	0000	0000	0003	0000	0001	0000
16	5. Политическая партия «КОММУНИСТИЧЕСКАЯ ПАРТИЯ РОССИЙСКОЙ ФЕДЕРАЦИИ»	0002	0003	0005	0006	0007	0002

Председатель территориальной избирательной комиссии

Михалькова Н.В.

Секретарь

Серяева Н.А.

Сводная таблица составлена 19 сентября 2016 года

ВЫБОРЫ ДЕПУТАТОВ ЗАКОНОДАТЕЛЬНОГО СОБРАНИЯ
КАМЧАТСКОГО КРАЯ ТРЕТЬЕГО СОЗЫВА

СВОДНАЯ ТАБЛИЦА

**Петропавловск-Камчатской городской (судовой) территориальной избирательной комиссии
об итогах голосования по единому краевому избирательному округу
на территории одномандатного избирательного округа № 2**

18 сентября 2016 года № 2

Число участковых избирательных комиссий на соответствующей территории – 54

Число поступивших протоколов № 2 участковых избирательных комиссий об итогах голосования, на основании которых составлен протокол территориальной избирательной комиссии об итогах голосования – 54

Число избирательных участков, итоги голосования по которым были признаны недействительными – 0

Суммарное число избирателей, включенных в списки избирателей на момент окончания голосования на избирательных участках, итоги голосования по которым были признаны недействительными – 0

Данные протоколов участковых избирательных комиссий		УИК № 218	УИК № 219	УИК № 220	УИК № 221	УИК № 222	УИК № 223
1	Число избирателей, включенных в список избирателей на момент окончания голосования	0018	0035	0036	0033	0035	0036
2	Число избирательных бюллетеней, полученных участковыми избирательными комиссиями	0020	0037	0038	0035	0037	0038
3	Число избирательных бюллетеней, выданных избирателям, проголосовавшим досрочно, в том числе:	0000	0000	0000	0000	0000	0000
4	в помещении окружной избирательной комиссии	0000	0000	0000	0000	0000	0000
5	Число избирательных бюллетеней, выданных избирателям в помещении для голосования в день голосования	0018	0035	0036	0033	0035	0036
6	Число избирательных бюллетеней, выданных избирателям, проголосовавшим вне помещения для голосования в день голосования	0000	0000	0000	0000	0000	0000
7	Число погашенных избирательных бюллетеней	0002	0002	0002	0002	0002	0002
8	Число избирательных бюллетеней, содержащихся в переносных ящиках для голосования	0000	0000	0000	0000	0000	0000
9	Число избирательных бюллетеней, содержащихся в стационарных ящиках для голосования	0018	0035	0036	0033	0035	0036
10	Число недействительных избирательных бюллетеней	0005	0000	0000	0000	0000	0000
11	Число действительных избирательных бюллетеней	0013	0035	0036	0033	0035	0036
11а	Число открепительных удостоверений, полученных участковыми избирательными комиссиями	0000	0000	0000	0000	0000	0000
11б	Число открепительных удостоверений, выданных участковыми избирательными комиссиями избирателям на избирательных участках до дня голосования	0000	0000	0000	0000	0000	0000
11в	Число избирателей, проголосовавших по открепительным удостоверениям на избирательных участках	0000	0000	0000	0000	0000	0000
11г	Число погашенных на избирательных участках открепительных удостоверений	0000	0000	0000	0000	0000	0000
11д	Число открепительных удостоверений, выданных территориальной избирательной комиссией избирателям	0000	0000	0000	0000	0000	0000
11е	Число утраченных открепительных удостоверений	0000	0000	0000	0000	0000	0000
11ж	Число утраченных избирательных бюллетеней	0000	0000	0000	0000	0000	0000
11з	Число избирательных бюллетеней, не учтенных при получении	0000	0000	0000	0000	0000	0000

Данные протоколов участковых избирательных комиссий		УИК № 218	УИК № 219	УИК № 220	УИК № 221	УИК № 222	УИК № 223
Наименования избирательных объединений, зарегистрировавших краевые списки кандидатов, в порядке их размещения в избирательном бюллетене		Число голосов избирателей, поданных за каждый зарегистрированный краевой список кандидатов					
12	1. Всероссийская политическая партия «ЕДИНАЯ РОССИЯ»	0003	0034	0035	0033	0033	0034
13	2. Политическая партия СПРАВЕДЛИВАЯ РОССИЯ	0001	0000	0000	0000	0000	0000
14	3. Политическая партия ЛДПР – Либерально-демократическая партия России	0009	0001	0001	0000	0001	0001
15	4. Политическая партия «ПАТРИОТЫ РОССИИ»	0000	0000	0000	0000	0000	0000
16	5. Политическая партия «КОММУНИСТИЧЕСКАЯ ПАРТИЯ РОССИЙСКОЙ ФЕДЕРАЦИИ»	0000	0000	0000	0000	0001	0001

Председатель территориальной избирательной комиссии

Михалькова Н.В.

Секретарь

Серяева Н.А.

Сводная таблица составлена 19 сентября 2016 года

ВЫБОРЫ ДЕПУТАТОВ ЗАКОНОДАТЕЛЬНОГО СОБРАНИЯ
КАМЧАТСКОГО КРАЯ ТРЕТЬЕГО СОЗЫВА

СВОДНАЯ ТАБЛИЦА

**Петропавловск-Камчатской городской (судовой) территориальной избирательной комиссии
об итогах голосования по единому краевому избирательному округу
на территории одномандатного избирательного округа № 2**

18 сентября 2016 года № 2

Число участковых избирательных комиссий на соответствующей территории – 54

Число поступивших протоколов № 2 участковых избирательных комиссий об итогах голосования, на основании которых составлен протокол территориальной избирательной комиссии об итогах голосования – 54

Число избирательных участков, итоги голосования по которым были признаны недействительными – 0

Суммарное число избирателей, включенных в списки избирателей на момент окончания голосования на избирательных участках, итоги голосования по которым были признаны недействительными – 0

Данные протоколов участковых избирательных комиссий		УИК № 224	УИК № 225	УИК № 226	УИК № 227	УИК № 228	УИК № 229
1	Число избирателей, включенных в список избирателей на момент окончания голосования	0030	0029	0034	0030	0029	0033
2	Число избирательных бюллетеней, полученных участковыми избирательными комиссиями	0032	0031	0036	0032	0031	0035
3	Число избирательных бюллетеней, выданных избирателям, проголосовавшим досрочно, в том числе:	0000	0000	0000	0000	0000	0000
4	в помещении окружной избирательной комиссии	0000	0000	0000	0000	0000	0000
5	Число избирательных бюллетеней, выданных избирателям в помещении для голосования в день голосования	0030	0029	0034	0030	0029	0033
6	Число избирательных бюллетеней, выданных избирателям, проголосовавшим вне помещения для голосования в день голосования	0000	0000	0000	0000	0000	0000
7	Число погашенных избирательных бюллетеней	0002	0002	0002	0002	0002	0002
8	Число избирательных бюллетеней, содержащихся в переносных ящиках для голосования	0000	0000	0000	0000	0000	0000
9	Число избирательных бюллетеней, содержащихся в стационарных ящиках для голосования	0030	0029	0034	0030	0029	0033
10	Число недействительных избирательных бюллетеней	0001	0000	0000	0000	0000	0000
11	Число действительных избирательных бюллетеней	0029	0029	0034	0030	0029	0033
11а	Число открепительных удостоверений, полученных участковыми избирательными комиссиями	0000	0000	0000	0000	0000	0000
11б	Число открепительных удостоверений, выданных участковыми избирательными комиссиями избирателям на избирательных участках до дня голосования	0000	0000	0000	0000	0000	0000
11в	Число избирателей, проголосовавших по открепительным удостоверениям на избирательных участках	0000	0000	0000	0000	0000	0000
11г	Число погашенных на избирательных участках открепительных удостоверений	0000	0000	0000	0000	0000	0000
11д	Число открепительных удостоверений, выданных территориальной избирательной комиссией избирателям	0000	0000	0000	0000	0000	0000
11е	Число утраченных открепительных удостоверений	0000	0000	0000	0000	0000	0000
11ж	Число утраченных избирательных бюллетеней	0000	0000	0000	0000	0000	0000
11з	Число избирательных бюллетеней, не учтенных при получении	0000	0000	0000	0000	0000	0000
Наименования избирательных объединений, зарегистрировавших краевые списки кандидатов, в порядке их размещения в избирательном бюллетене		Число голосов избирателей, поданных за каждый зарегистрированный краевой список кандидатов					
12	1. Всероссийская политическая партия «ЕДИНАЯ РОССИЯ»	0028	0028	0033	0030	0028	0033
13	2. Политическая партия СПРАВЕДЛИВАЯ РОССИЯ	0000	0000	0000	0000	0000	0000
14	3. Политическая партия ЛДПР – Либерально-демократическая партия России	0001	0001	0000	0000	0001	0000
15	4. Политическая партия «ПАТРИОТЫ РОССИИ»	0000	0000	0000	0000	0000	0000
16	5. Политическая партия «КОММУНИСТИЧЕСКАЯ ПАРТИЯ РОССИЙСКОЙ ФЕДЕРАЦИИ»	0000	0000	0001	0000	0000	0000

Председатель территориальной избирательной комиссии

Михалькова Н.В.

Секретарь

Серяева Н.А.

Сводная таблица составлена 19 сентября 2016 года

ВЫБОРЫ ДЕПУТАТОВ ЗАКОНОДАТЕЛЬНОГО СОБРАНИЯ
КАМЧАТСКОГО КРАЯ ТРЕТЬЕГО СОЗЫВА

СВОДНАЯ ТАБЛИЦА

Петропавловск-Камчатской городской (судовой) территориальной избирательной комиссии об итогах голосования по единому краевому избирательному округу на территории одномандатного избирательного округа № 2

18 сентября 2016 года № 2

Число участковых избирательных комиссий на соответствующей территории – 54

Число поступивших протоколов № 2 участковых избирательных комиссий об итогах голосования, на основании которых составлен протокол территориальной избирательной комиссии об итогах голосования – 54

Число избирательных участков, итоги голосования по которым были признаны недействительными – 0

Суммарное число избирателей, включенных в списки избирателей на момент окончания голосования на избирательных участках, итоги голосования по которым были признаны недействительными – 0

Данные протоколов участковых избирательных комиссий		УИК № 230	УИК № 231	УИК № 232	УИК № 233	УИК № 234	УИК № 235
1	Число избирателей, включенных в список избирателей на момент окончания голосования	0030	0030	0026	0007	0015	0011
2	Число избирательных бюллетеней, полученных участковыми избирательными комиссиями	0032	0032	0028	0009	0017	0013
3	Число избирательных бюллетеней, выданных избирателям, проголосовавшим досрочно, в том числе:	0000	0000	0000	0000	0000	0000
4	в помещении окружной избирательной комиссии	0000	0000	0000	0000	0000	0000
5	Число избирательных бюллетеней, выданных избирателям в помещении для голосования в день голосования	0030	0030	0026	0007	0015	0011
6	Число избирательных бюллетеней, выданных избирателям, проголосовавшим вне помещения для голосования в день голосования	0000	0000	0000	0000	0000	0000
7	Число погашенных избирательных бюллетеней	0002	0002	0002	0002	0002	0002
8	Число избирательных бюллетеней, содержащихся в переносных ящиках для голосования	0000	0000	0000	0000	0000	0000
9	Число избирательных бюллетеней, содержащихся в стационарных ящиках для голосования	0030	0030	0026	0007	0015	0011
10	Число недействительных избирательных бюллетеней	0000	0000	0000	0000	0000	0000
11	Число действительных избирательных бюллетеней	0030	0030	0026	0007	0015	0011
11а	Число открепительных удостоверений, полученных участковыми избирательными комиссиями	0000	0000	0000	0000	0000	0000
11б	Число открепительных удостоверений, выданных участковыми избирательными комиссиями избирателям на избирательных участках до дня голосования	0000	0000	0000	0000	0000	0000
11в	Число избирателей, проголосовавших по открепительным удостоверениям на избирательных участках	0000	0000	0000	0000	0000	0000
11г	Число погашенных на избирательных участках открепительных удостоверений	0000	0000	0000	0000	0000	0000
11д	Число открепительных удостоверений, выданных территориальной избирательной комиссией избирателям	0000	0000	0000	0000	0000	0000
11е	Число утраченных открепительных удостоверений	0000	0000	0000	0000	0000	0000
11ж	Число утраченных избирательных бюллетеней	0000	0000	0000	0000	0000	0000
11з	Число избирательных бюллетеней, не учтенных при получении	0000	0000	0000	0000	0000	0000
Наименования избирательных объединений, зарегистрировавших краевые списки кандидатов, в порядке их размещения в избирательном бюллетене		Число голосов избирателей, поданных за каждый зарегистрированный краевой список кандидатов					
12	1. Всероссийская политическая партия «ЕДИНАЯ РОССИЯ»	0029	0029	0026	0007	0013	0010
13	2. Политическая партия СПРАВЕДЛИВАЯ РОССИЯ	0000	0000	0000	0000	0000	0000
14	3. Политическая партия ЛДПР – Либерально-демократическая партия России	0000	0000	0000	0000	0002	0000
15	4. Политическая партия «ПАТРИОТЫ РОССИИ»	0000	0000	0000	0000	0000	0000
16	5. Политическая партия «КОММУНИСТИЧЕСКАЯ ПАРТИЯ РОССИЙСКОЙ ФЕДЕРАЦИИ»	0001	0001	0000	0000	0000	0001

Председатель территориальной избирательной комиссии
Михалькова Н.В.

Секретарь
Серяева Н.А.

Сводная таблица составлена 19 сентября 2016 года

ВЫБОРЫ ДЕПУТАТОВ ЗАКОНОДАТЕЛЬНОГО СОБРАНИЯ
КАМЧАТСКОГО КРАЯ ТРЕТЬЕГО СОЗЫВА

СВОДНАЯ ТАБЛИЦА

Петропавловск-Камчатской городской (судовой) территориальной избирательной комиссии об итогах голосования по единому краевому избирательному округу на территории одномандатного избирательного округа № 2

18 сентября 2016 года № 2

Число участковых избирательных комиссий на соответствующей территории – 54

Число поступивших протоколов № 2 участковых избирательных комиссий об итогах голосования, на основании которых составлен протокол территориальной избирательной комиссии об итогах голосования – 54

Число избирательных участков, итоги голосования по которым были признаны недействительными – 0

Суммарное число избирателей, включенных в списки избирателей на момент окончания голосования на избирательных участках, итоги голосования по которым были признаны недействительными – 0

Данные протоколов участковых избирательных комиссий		УИК № 236	УИК № 237	УИК № 238	УИК № 239	УИК № 240	УИК № 241
1	Число избирателей, включенных в список избирателей на момент окончания голосования	0014	0017	0014	0018	0018	0029
2	Число избирательных бюллетеней, полученных участковыми избирательными комиссиями	0016	0019	0016	0020	0020	0031
3	Число избирательных бюллетеней, выданных избирателям, проголосовавшим досрочно, в том числе:	0000	0000	0000	0000	0000	0000
4	в помещении окружной избирательной комиссии	0000	0000	0000	0000	0000	0000

Данные протоколов участковых избирательных комиссий		УИК № 236	УИК № 237	УИК № 238	УИК № 239	УИК № 240	УИК № 241
5	Число избирательных бюллетеней, выданных избирателям в помещении для голосования в день голосования	0014	0017	0014	0018	0018	0029
6	Число избирательных бюллетеней, выданных избирателям, проголосовавшим вне помещения для голосования в день голосования	0000	0000	0000	0000	0000	0000
7	Число погашенных избирательных бюллетеней	0002	0002	0002	0002	0002	0002
8	Число избирательных бюллетеней, содержащихся в переносных ящиках для голосования	0000	0000	0000	0000	0000	0000
9	Число избирательных бюллетеней, содержащихся в стационарных ящиках для голосования	0014	0017	0014	0018	0018	0029
10	Число недействительных избирательных бюллетеней	0000	0000	0000	0000	0000	0000
11	Число действительных избирательных бюллетеней	0014	0017	0014	0018	0018	0029
11а	Число открепительных удостоверений, полученных участковыми избирательными комиссиями	0000	0000	0000	0000	0000	0000
11б	Число открепительных удостоверений, выданных участковыми избирательными комиссиями избирателям на избирательных участках до дня голосования	0000	0000	0000	0000	0000	0000
11в	Число избирателей, проголосовавших по открепительным удостоверениям на избирательных участках	0000	0000	0000	0000	0000	0000
11г	Число погашенных на избирательных участках открепительных удостоверений	0000	0000	0000	0000	0000	0000
11д	Число открепительных удостоверений, выданных территориальной избирательной комиссией избирателям	0000	0000	0000	0000	0000	0000
11е	Число утраченных открепительных удостоверений	0000	0000	0000	0000	0000	0000
11ж	Число утраченных избирательных бюллетеней	0000	0000	0000	0000	0000	0000
11з	Число избирательных бюллетеней, не учтенных при получении	0000	0000	0000	0000	0000	0000
Наименования избирательных объединений, зарегистрировавших краевые списки кандидатов, в порядке их размещения в избирательном бюллетене		Число голосов избирателей, поданных за каждый зарегистрированный краевой список кандидатов					
12	1. Всероссийская политическая партия «ЕДИНАЯ РОССИЯ»	0013	0017	0013	0016	0017	0028
13	2. Политическая партия СПРАВЕДЛИВАЯ РОССИЯ	0000	0000	0000	0000	0000	0000
14	3. Политическая партия ЛДПР – Либерально-демократическая партия России	0001	0000	0001	0001	0001	0001
15	4. Политическая партия «ПАТРИОТЫ РОССИИ»	0000	0000	0000	0000	0000	0000
16	5. Политическая партия «КОММУНИСТИЧЕСКАЯ ПАРТИЯ РОССИЙСКОЙ ФЕДЕРАЦИИ»	0000	0000	0000	0001	0000	0000

Председатель территориальной избирательной комиссии
Михалькова Н.В.

Секретарь
Серяева Н.А.

Сводная таблица составлена 19 сентября 2016 года

ВЫБОРЫ ДЕПУТАТОВ ЗАКОНОДАТЕЛЬНОГО СОБРАНИЯ
КАМЧАТСКОГО КРАЯ ТРЕТЬЕГО СОЗЫВА

СВОДНАЯ ТАБЛИЦА

**Петропавловск-Камчатской городской (судовой) территориальной избирательной комиссии
об итогах голосования по единому краевому избирательному округу
на территории одномандатного избирательного округа № 2**

18 сентября 2016 года № 2

Число участковых избирательных комиссий на соответствующей территории – 54

Число поступивших протоколов № 2 участковых избирательных комиссий об итогах голосования, на основании которых составлен протокол территориальной избирательной комиссии об итогах голосования – 54

Число избирательных участков, итоги голосования по которым были признаны недействительными – 0

Суммарное число избирателей, включенных в списки избирателей на момент окончания голосования на избирательных участках, итоги голосования по которым были признаны недействительными – 0

Данные протоколов участковых избирательных комиссий		УИК № 242	УИК № 243	УИК № 244	УИК № 245	УИК № 246	УИК № 247
1	Число избирателей, включенных в список избирателей на момент окончания голосования	0029	0001	0000	0031	0094	0025
2	Число избирательных бюллетеней, полученных участковыми избирательными комиссиями	0031	0003	0000	0033	0094	0027
3	Число избирательных бюллетеней, выданных избирателям, проголосовавшим досрочно, в том числе:	0000	0000	0000	0000	0000	0000
4	в помещении окружной избирательной комиссии	0000	0000	0000	0000	0000	0000
5	Число избирательных бюллетеней, выданных избирателям в помещении для голосования в день голосования	0028	0001	0000	0031	0078	0025
6	Число избирательных бюллетеней, выданных избирателям, проголосовавшим вне помещения для голосования в день голосования	0000	0000	0000	0000	0000	0000
7	Число погашенных избирательных бюллетеней	0003	0002	0000	0002	0016	0002
8	Число избирательных бюллетеней, содержащихся в переносных ящиках для голосования	0000	0000	0000	0000	0000	0000
9	Число избирательных бюллетеней, содержащихся в стационарных ящиках для голосования	0028	0001	0000	0031	0078	0025
10	Число недействительных избирательных бюллетеней	0000	0000	0000	0000	0008	0001
11	Число действительных избирательных бюллетеней	0028	0001	0000	0031	0070	0024
11а	Число открепительных удостоверений, полученных участковыми избирательными комиссиями	0000	0000	0000	0000	0000	0000
11б	Число открепительных удостоверений, выданных участковыми избирательными комиссиями избирателям на избирательных участках до дня голосования	0000	0000	0000	0000	0000	0000
11в	Число избирателей, проголосовавших по открепительным удостоверениям на избирательных участках	0000	0000	0000	0000	0000	0000
11г	Число погашенных на избирательных участках открепительных удостоверений	0000	0000	0000	0000	0000	0000
11д	Число открепительных удостоверений, выданных территориальной избирательной комиссией избирателям	0000	0000	0000	0000	0000	0000

Данные протоколов участковых избирательных комиссий		УИК № 242	УИК № 243	УИК № 244	УИК № 245	УИК № 246	УИК № 247
11е	Число утраченных открепительных удостоверений	0000	0000	0000	0000	0000	0000
11ж	Число утраченных избирательных бюллетеней	0000	0000	0000	0000	0000	0000
11з	Число избирательных бюллетеней, не учтенных при получении	0000	0000	0000	0000	0000	0000
Наименования избирательных объединений, зарегистрировавших краевые списки кандидатов, в порядке их размещения в избирательном бюллетене		Число голосов избирателей, поданных за каждый зарегистрированный краевой список кандидатов					
12	1. Всероссийская политическая партия «ЕДИНАЯ РОССИЯ»	0012	0000	0000	0009	0040	0004
13	2. Политическая партия СПРАВЕДЛИВАЯ РОССИЯ	0003	0000	0000	0004	0002	0003
14	3. Политическая партия ЛДПР – Либерально-демократическая партия России	0010	0000	0000	0009	0021	0011
15	4. Политическая партия «ПАТРИОТЫ РОССИИ»	0001	0000	0000	0001	0004	0001
16	5. Политическая партия «КОММУНИСТИЧЕСКАЯ ПАРТИЯ РОССИЙСКОЙ ФЕДЕРАЦИИ»	0002	0001	0000	0008	0003	0005

Председатель территориальной избирательной комиссии

Михалькова Н.В.

Секретарь

Серяева Н.А.

Сводная таблица составлена 19 сентября 2016 года

ВЫБОРЫ ДЕПУТАТОВ ЗАКОНОДАТЕЛЬНОГО СОБРАНИЯ
КАМЧАТСКОГО КРАЯ ТРЕТЬЕГО СОЗЫВА

СВОДНАЯ ТАБЛИЦА

**Петропавловск-Камчатской городской (судовой) территориальной избирательной комиссии
об итогах голосования по единому краевому избирательному округу
на территории одномандатного избирательного округа № 2**

18 сентября 2016 года № 2

Число участковых избирательных комиссий на соответствующей территории – 54

Число поступивших протоколов № 2 участковых избирательных комиссий об итогах голосования, на основании которых составлен протокол территориальной избирательной комиссии об итогах голосования – 54

Число избирательных участков, итоги голосования по которым были признаны недействительными – 0

Суммарное число избирателей, включенных в списки избирателей на момент окончания голосования на избирательных участках, итоги голосования по которым были признаны недействительными – 0

Данные протоколов участковых избирательных комиссий		УИК № 248	УИК № 249	УИК № 250	УИК № 251	УИК № 252	УИК № 253
1	Число избирателей, включенных в список избирателей на момент окончания голосования	0043	0017	0017	0011	0024	0010
2	Число избирательных бюллетеней, полученных участковыми избирательными комиссиями	0045	0019	0019	0013	0026	0012
3	Число избирательных бюллетеней, выданных избирателям, проголосовавшим досрочно, в том числе:	0000	0000	0000	0000	0000	0000
4	в помещении окружной избирательной комиссии	0000	0000	0000	0000	0000	0000
5	Число избирательных бюллетеней, выданных избирателям в помещении для голосования в день голосования	0043	0017	0017	0011	0022	0010
6	Число избирательных бюллетеней, выданных избирателям, проголосовавшим вне помещения для голосования в день голосования	0000	0000	0000	0000	0000	0000
7	Число погашенных избирательных бюллетеней	0002	0002	0002	0002	0004	0002
8	Число избирательных бюллетеней, содержащихся в переносных ящиках для голосования	0000	0000	0000	0000	0000	0000
9	Число избирательных бюллетеней, содержащихся в стационарных ящиках для голосования	0043	0017	0017	0011	0022	0010
10	Число недействительных избирательных бюллетеней	0004	0000	0000	0000	0000	0001
11	Число действительных избирательных бюллетеней	0039	0017	0017	0011	0022	0009
11а	Число открепительных удостоверений, полученных участковыми избирательными комиссиями	0000	0000	0000	0000	0000	0000
11б	Число открепительных удостоверений, выданных участковыми избирательными комиссиями избирателям на избирательных участках до дня голосования	0000	0000	0000	0000	0000	0000
11в	Число избирателей, проголосовавших по открепительным удостоверениям на избирательных участках	0000	0000	0000	0000	0000	0000
11г	Число погашенных на избирательных участках открепительных удостоверений	0000	0000	0000	0000	0000	0000
11д	Число открепительных удостоверений, выданных территориальной избирательной комиссией избирателям	0000	0000	0000	0000	0000	0000
11е	Число утраченных открепительных удостоверений	0000	0000	0000	0000	0000	0000
11ж	Число утраченных избирательных бюллетеней	0000	0000	0000	0000	0000	0000
11з	Число избирательных бюллетеней, не учтенных при получении	0000	0000	0000	0000	0000	0000
Наименования избирательных объединений, зарегистрировавших краевые списки кандидатов, в порядке их размещения в избирательном бюллетене		Число голосов избирателей, поданных за каждый зарегистрированный краевой список кандидатов					
12	1. Всероссийская политическая партия «ЕДИНАЯ РОССИЯ»	0012	0007	0010	0009	0010	0004
13	2. Политическая партия СПРАВЕДЛИВАЯ РОССИЯ	0003	0001	0001	0001	0002	0000
14	3. Политическая партия ЛДПР – Либерально-демократическая партия России	0015	0008	0003	0001	0006	0003
15	4. Политическая партия «ПАТРИОТЫ РОССИИ»	0003	0000	0000	0000	0001	0000
16	5. Политическая партия «КОММУНИСТИЧЕСКАЯ ПАРТИЯ РОССИЙСКОЙ ФЕДЕРАЦИИ»	0006	0001	0003	0000	0003	0002

Председатель территориальной избирательной комиссии

Михалькова Н.В.

Секретарь

Серяева Н.А.

Сводная таблица составлена 19 сентября 2016 года

ВЫБОРЫ ДЕПУТАТОВ ЗАКОНОДАТЕЛЬНОГО СОБРАНИЯ
КАМЧАТСКОГО КРАЯ ТРЕТЬЕГО СОЗЫВА

СВОДНАЯ ТАБЛИЦА

**Петропавловск-Камчатской городской (судовой) территориальной избирательной комиссии
об итогах голосования по единому краевому избирательному округу
на территории одномандатного избирательного округа № 2**

18 сентября 2016 года № 2

Число участковых избирательных комиссий на соответствующей территории – 54

Число поступивших протоколов № 2 участковых избирательных комиссий об итогах голосования, на основании которых составлен протокол территориальной избирательной комиссии об итогах голосования – 54

Число избирательных участков, итоги голосования по которым были признаны недействительными – 0

Суммарное число избирателей, включенных в списки избирателей на момент окончания голосования на избирательных участках, итоги голосования по которым были признаны недействительными – 0

Данные протоколов участковых избирательных комиссий		УИК № 254	УИК № 290	УИК № 291	УИК № 292	УИК № 293	УИК № 294
1	Число избирателей, включенных в список избирателей на момент окончания голосования	0013	0009	0007	0011	0012	0004
2	Число избирательных бюллетеней, полученных участковыми избирательными комиссиями	0015	0011	0009	0013	0014	0006
3	Число избирательных бюллетеней, выданных избирателям, проголосовавшим досрочно, в том числе:	0000	0000	0000	0000	0000	0000
4	в помещении окружной избирательной комиссии	0000	0000	0000	0000	0000	0000
5	Число избирательных бюллетеней, выданных избирателям в помещении для голосования в день голосования	0010	0006	0007	0011	0012	0004
6	Число избирательных бюллетеней, выданных избирателям, проголосовавшим вне помещения для голосования в день голосования	0000	0000	0000	0000	0000	0000
7	Число погашенных избирательных бюллетеней	0005	0005	0002	0002	0002	0002
8	Число избирательных бюллетеней, содержащихся в переносных ящиках для голосования	0000	0000	0000	0000	0000	0000
9	Число избирательных бюллетеней, содержащихся в стационарных ящиках для голосования	0010	0006	0007	0011	0012	0004
10	Число недействительных избирательных бюллетеней	0000	0000	0000	0000	0000	0000
11	Число действительных избирательных бюллетеней	0010	0006	0007	0011	0012	0004
11а	Число открепительных удостоверений, полученных участковыми избирательными комиссиями	0000	0000	0000	0000	0000	0000
11б	Число открепительных удостоверений, выданных участковыми избирательными комиссиями избирателям на избирательных участках до дня голосования	0000	0000	0000	0000	0000	0000
11в	Число избирателей, проголосовавших по открепительным удостоверениям на избирательных участках	0000	0000	0000	0000	0000	0000
11г	Число погашенных на избирательных участках открепительных удостоверений	0000	0000	0000	0000	0000	0000
11д	Число открепительных удостоверений, выданных территориальной избирательной комиссией избирателям	0000	0000	0000	0000	0000	0000
11е	Число утраченных открепительных удостоверений	0000	0000	0000	0000	0000	0000
11ж	Число утраченных избирательных бюллетеней	0000	0000	0000	0000	0000	0000
11з	Число избирательных бюллетеней, не учтенных при получении	0000	0000	0000	0000	0000	0000
Наименования избирательных объединений, зарегистрировавших краевые списки кандидатов, в порядке их размещения в избирательном бюллетене		Число голосов избирателей, поданных за каждый зарегистрированный краевой список кандидатов					
12	1. Всероссийская политическая партия «ЕДИНАЯ РОССИЯ»	0004	0003	0003	0002	0004	0002
13	2. Политическая партия СПРАВЕДЛИВАЯ РОССИЯ	0000	0000	0001	0001	0002	0000
14	3. Политическая партия ЛДПР – Либерально-демократическая партия России	0005	0001	0002	0004	0002	0001
15	4. Политическая партия «ПАТРИОТЫ РОССИИ»	0000	0000	0000	0001	0000	0000
16	5. Политическая партия «КОММУНИСТИЧЕСКАЯ ПАРТИЯ РОССИЙСКОЙ ФЕДЕРАЦИИ»	0001	0002	0001	0003	0004	0001

Председатель территориальной избирательной комиссии

Михалькова Н.В.

Секретарь

Серяева Н.А.

Сводная таблица составлена 19 сентября 2016 года

ВЫБОРЫ ДЕПУТАТОВ ЗАКОНОДАТЕЛЬНОГО СОБРАНИЯ
КАМЧАТСКОГО КРАЯ ТРЕТЬЕГО СОЗЫВА

СВОДНАЯ ТАБЛИЦА

**Петропавловск-Камчатской городской (судовой) территориальной избирательной комиссии
об итогах голосования по единому краевому избирательному округу
на территории одномандатного избирательного округа № 2**

18 сентября 2016 года № 2

Число участковых избирательных комиссий на соответствующей территории – 54

Число поступивших протоколов № 2 участковых избирательных комиссий об итогах голосования, на основании которых составлен протокол территориальной избирательной комиссии об итогах голосования – 54

Число избирательных участков, итоги голосования по которым были признаны недействительными – 0

Суммарное число избирателей, включенных в списки избирателей на момент окончания голосования на избирательных участках, итоги голосования по которым были признаны недействительными – 0

Данные протоколов участковых избирательных комиссий		УИК № 295	УИК № 296	УИК № 306	УИК № 307	УИК № 308
1	Число избирателей, включенных в список избирателей на момент окончания голосования	0005	0007	0010	0009	0009
2	Число избирательных бюллетеней, полученных участковыми избирательными комиссиями	0007	0009	0012	0011	0011

Данные протоколов участковых избирательных комиссий		УИК № 295	УИК № 296	УИК № 306	УИК № 307	УИК № 308
3	Число избирательных бюллетеней, выданных избирателям, проголосовавшим досрочно, в том числе:	0000	0000	0000	0000	0000
4	в помещении окружной избирательной комиссии	0000	0000	0000	0000	0000
5	Число избирательных бюллетеней, выданных избирателям в помещении для голосования в день голосования	0005	0007	0010	0009	0009
6	Число избирательных бюллетеней, выданных избирателям, проголосовавшим вне помещения для голосования в день голосования	0000	0000	0000	0000	0000
7	Число погашенных избирательных бюллетеней	0002	0002	0002	0002	0002
8	Число избирательных бюллетеней, содержащихся в переносных ящиках для голосования	0000	0000	0000	0000	0000
9	Число избирательных бюллетеней, содержащихся в стационарных ящиках для голосования	0005	0007	0010	0009	0009
10	Число недействительных избирательных бюллетеней	0000	0000	0000	0000	0000
11	Число действительных избирательных бюллетеней	0005	0007	0010	0009	0009
11а	Число открепительных удостоверений, полученных участковыми избирательными комиссиями	0000	0000	0000	0000	0000
11б	Число открепительных удостоверений, выданных участковыми избирательными комиссиями избирателям на избирательных участках до дня голосования	0000	0000	0000	0000	0000
11в	Число избирателей, проголосовавших по открепительным удостоверениям на избирательных участках	0000	0000	0000	0000	0000
11г	Число погашенных на избирательных участках открепительных удостоверений	0000	0000	0000	0000	0000
11д	Число открепительных удостоверений, выданных территориальной избирательной комиссией избирателям	0000	0000	0000	0000	0000
11е	Число утраченных открепительных удостоверений	0000	0000	0000	0000	0000
11ж	Число утраченных избирательных бюллетеней	0000	0000	0000	0000	0000
11з	Число избирательных бюллетеней, не учтенных при получении	0000	0000	0000	0000	0000
Наименования избирательных объединений, зарегистрировавших краевые списки кандидатов, в порядке их размещения в избирательном бюллетене		Число голосов избирателей, поданных за каждый зарегистрированный краевой список кандидатов				
12	1. Всероссийская политическая партия «ЕДИНАЯ РОССИЯ»	0000	0003	0003	0004	0000
13	2. Политическая партия СПРАВЕДЛИВАЯ РОССИЯ	0000	0000	0001	0000	0006
14	3. Политическая партия ЛДПР – Либерально-демократическая партия России	0005	0003	0001	0004	0001
15	4. Политическая партия «ПАТРИОТЫ РОССИИ»	0000	0000	0000	0000	0000
16	5. Политическая партия «КОММУНИСТИЧЕСКАЯ ПАРТИЯ РОССИЙСКОЙ ФЕДЕРАЦИИ»	0000	0001	0005	0001	0002

Председатель территориальной избирательной комиссии

Михалькова Н.В.

Секретарь

Серяева Н.А.

Сводная таблица составлена 19 сентября 2016 года

ВЫБОРЫ ДЕПУТАТОВ ЗАКОНОДАТЕЛЬНОГО СОБРАНИЯ
КАМЧАТСКОГО КРАЯ ТРЕТЬЕГО СОЗЫВА

СВОДНАЯ ТАБЛИЦА

**Петропавловск-Камчатской городской (судовой) территориальной избирательной комиссии
об итогах голосования по единому краевому избирательному округу
на территории одномандатного избирательного округа № 2**

18 сентября 2016 года № 2

Число участковых избирательных комиссий на соответствующей территории – 54

Число поступивших протоколов № 2 участковых избирательных комиссий об итогах голосования, на основании которых составлен протокол территориальной избирательной комиссии об итогах голосования – 54

Число избирательных участков, итоги голосования по которым были признаны недействительными – 0

Суммарное число избирателей, включенных в списки избирателей на момент окончания голосования на избирательных участках, итоги голосования по которым были признаны недействительными – 0

Данные протоколов участковых избирательных комиссий		УИК № 310	Итого
1	Число избирателей, включенных в список избирателей на момент окончания голосования	0013	001164
2	Число избирательных бюллетеней, полученных участковыми избирательными комиссиями	0015	001268
3	Число избирательных бюллетеней, выданных избирателям, проголосовавшим досрочно, в том числе:	0000	000000
4	в помещении окружной избирательной комиссии	0000	000000
5	Число избирательных бюллетеней, выданных избирателям в помещении для голосования в день голосования	0013	001139
6	Число избирательных бюллетеней, выданных избирателям, проголосовавшим вне помещения для голосования в день голосования	0000	000000
7	Число погашенных избирательных бюллетеней	0002	000129
8	Число избирательных бюллетеней, содержащихся в переносных ящиках для голосования	0000	000000
9	Число избирательных бюллетеней, содержащихся в стационарных ящиках для голосования	0013	001139
10	Число недействительных избирательных бюллетеней	0003	000024
11	Число действительных избирательных бюллетеней	0010	001115
11а	Число открепительных удостоверений, полученных участковыми избирательными комиссиями	0000	000000
11б	Число открепительных удостоверений, выданных участковыми избирательными комиссиями избирателям на избирательных участках до дня голосования	0000	000000
11в	Число избирателей, проголосовавших по открепительным удостоверениям на избирательных участках	0000	000000
11г	Число погашенных на избирательных участках открепительных удостоверений	0000	000000

Данные протоколов участковых избирательных комиссий		УИК № 310	Итого
11д	Число открепительных удостоверений, выданных территориальной избирательной комиссией избирателям	0000	000000
11е	Число утраченных открепительных удостоверений	0000	000000
11ж	Число утраченных избирательных бюллетеней	0000	000000
11з	Число избирательных бюллетеней, не учтенных при получении	0000	000000
Наименования избирательных объединений, зарегистрировавших краевые списки кандидатов, в порядке их размещения в избирательном бюллетене		Число голосов избирателей, поданных за каждый зарегистрированный краевой список кандидатов	
12	1. Всероссийская политическая партия «ЕДИНАЯ РОССИЯ»	0003	000772
13	2. Политическая партия СПРАВЕДЛИВАЯ РОССИЯ	0001	000049
14	3. Политическая партия ЛДПР – Либерально-демократическая партия России	0003	000188
15	4. Политическая партия «ПАТРИОТЫ РОССИИ»	0000	000016
16	5. Политическая партия «КОММУНИСТИЧЕСКАЯ ПАРТИЯ РОССИЙСКОЙ ФЕДЕРАЦИИ»	0003	000090

Председатель территориальной избирательной комиссии
Михалькова Н.В.

Секретарь
Серяева Н.А.

Сводная таблица составлена 19 сентября 2016 года

ВЫБОРЫ ДЕПУТАТОВ ЗАКОНОДАТЕЛЬНОГО СОБРАНИЯ
КАМЧАТСКОГО КРАЯ ТРЕТЬЕГО СОЗЫВА

СВОДНАЯ ТАБЛИЦА

**Петропавловск-Камчатской городской (судовой) территориальной избирательной комиссии
об итогах голосования по одномандатному избирательному округу № 2**

18 сентября 2016 года № 1

Число участковых избирательных комиссий на соответствующей территории – 54

Число поступивших протоколов № 1 участковых избирательных комиссий об итогах голосования, на основании которых составлен протокол территориальной избирательной комиссии об итогах голосования – 54

Число избирательных участков, итоги голосования по которым были признаны недействительными – 0

Суммарное число избирателей, включенных в списки избирателей на момент окончания голосования на избирательных участках, итоги голосования по которым были признаны недействительными – 0

Данные протоколов участковых избирательных комиссий		УИК № 212	УИК № 213	УИК № 214	УИК № 215	УИК № 216	УИК № 217
1	Число избирателей, включенных в список избирателей на момент окончания голосования	0006	0015	0040	0040	0019	0026
2	Число избирательных бюллетеней, полученных участковыми избирательными комиссиями	0008	0017	0042	0042	0021	0028
3	Число избирательных бюллетеней, выданных избирателям, проголосовавшим досрочно, в том числе:	0000	0000	0000	0000	0000	0000
4	в помещении окружной избирательной комиссии	0000	0000	0000	0000	0000	0000
5	Число избирательных бюллетеней, выданных избирателям в помещении для голосования в день голосования	0006	0015	0040	0040	0019	0026
6	Число избирательных бюллетеней, выданных избирателям, проголосовавшим вне помещения для голосования в день голосования	0000	0000	0000	0000	0000	0000
7	Число погашенных избирательных бюллетеней	0002	0002	0002	0002	0002	0002
8	Число избирательных бюллетеней, содержащихся в переносных ящиках для голосования	0000	0000	0000	0000	0000	0000
9	Число избирательных бюллетеней, содержащихся в стационарных ящиках для голосования	0006	0015	0040	0040	0019	0026
10	Число недействительных избирательных бюллетеней	0000	0000	0003	0000	0000	0000
11	Число действительных избирательных бюллетеней	0006	0015	0037	0040	0019	0026
11а	Число открепительных удостоверений, полученных участковыми избирательными комиссиями	0000	0000	0000	0000	0000	0000
11б	Число открепительных удостоверений, выданных участковыми избирательными комиссиями избирателям на избирательных участках до дня голосования	0000	0000	0000	0000	0000	0000
11в	Число избирателей, проголосовавших по открепительным удостоверениям на избирательных участках	0000	0000	0000	0000	0000	0000
11г	Число погашенных на избирательных участках открепительных удостоверений	0000	0000	0000	0000	0000	0000
11д	Число открепительных удостоверений, выданных территориальной избирательной комиссией избирателям	0000	0000	0000	0000	0000	0000
11е	Число утраченных открепительных удостоверений	0000	0000	0000	0000	0000	0000
11ж	Число утраченных избирательных бюллетеней	0000	0000	0000	0000	0000	0000
11з	Число избирательных бюллетеней, не учтенных при получении	0000	0000	0000	0000	0000	0000
Фамилии, имена и отчества зарегистрированных кандидатов в алфавитном порядке, внесенных в избирательный бюллетень		Число голосов избирателей, поданных за каждого зарегистрированного кандидата					
12	Арутюнян Саяд Ашотович	0000	0000	0007	0000	0000	0003
13	Калашников Валерий Юрьевич	0003	0007	0010	0021	0009	0012
14	Кирносенко Анатолий Владимирович	0002	0005	0013	0013	0002	0007

Данные протоколов участковых избирательных комиссий		УИК № 212	УИК № 213	УИК № 214	УИК № 215	УИК № 216	УИК № 217
15	Конкин Сергей Александрович	0001	0003	0004	0003	0007	0001
16	Соловьев Денис Андреевич	0000	0000	0003	0003	0001	0003

Председатель территориальной избирательной комиссии
Михалькова Н.В.
Секретарь
Серяева Н.А.

Сводная таблица составлена 19 сентября 2016 года

ВЫБОРЫ ДЕПУТАТОВ ЗАКОНОДАТЕЛЬНОГО СОБРАНИЯ
КАМЧАТСКОГО КРАЯ ТРЕТЬЕГО СОЗЫВА

СВОДНАЯ ТАБЛИЦА

Петропавловск-Камчатской городской (судовой) территориальной избирательной комиссии об итогах голосования по одномандатному избирательному округу № 2

Число участковых избирательных комиссий на соответствующей территории – 54

Число поступивших протоколов № 1 участковых избирательных комиссий об итогах голосования, на основании которых составлен протокол территориальной избирательной комиссии об итогах голосования – 54

Число избирательных участков, итоги голосования по которым были признаны недействительными – 0

Суммарное число избирателей, включенных в списки избирателей на момент окончания голосования на избирательных участках, итоги голосования по которым были признаны недействительными – 0

Данные протоколов участковых избирательных комиссий		УИК № 218	УИК № 219	УИК № 220	УИК № 221	УИК № 222	УИК № 223
1	Число избирателей, включенных в список избирателей на момент окончания голосования	0018	0035	0036	0033	0035	0036
2	Число избирательных бюллетеней, полученных участковыми избирательными комиссиями	0020	0037	0038	0035	0037	0038
3	Число избирательных бюллетеней, выданных избирателям, проголосовавшим досрочно, в том числе:	0000	0000	0000	0000	0000	0000
4	в помещении окружной избирательной комиссии	0000	0000	0000	0000	0000	0000
5	Число избирательных бюллетеней, выданных избирателям в помещении для голосования в день голосования	0018	0035	0036	0033	0035	0036
6	Число избирательных бюллетеней, выданных избирателям, проголосовавшим вне помещения для голосования в день голосования	0000	0000	0000	0000	0000	0000
7	Число погашенных избирательных бюллетеней	0002	0002	0002	0002	0002	0002
8	Число избирательных бюллетеней, содержащихся в переносных ящиках для голосования	0000	0000	0000	0000	0000	0000
9	Число избирательных бюллетеней, содержащихся в стационарных ящиках для голосования	0018	0035	0036	0033	0035	0036
10	Число недействительных избирательных бюллетеней	0008	0000	0000	0000	0000	0000
11	Число действительных избирательных бюллетеней	0010	0035	0036	0033	0035	0036
11а	Число открепительных удостоверений, полученных участковыми избирательными комиссиями	0000	0000	0000	0000	0000	0000
11б	Число открепительных удостоверений, выданных участковыми избирательными комиссиями избирателям на избирательных участках до дня голосования	0000	0000	0000	0000	0000	0000
11в	Число избирателей, проголосовавших по открепительным удостоверениям на избирательных участках	0000	0000	0000	0000	0000	0000
11г	Число погашенных на избирательных участках открепительных удостоверений	0000	0000	0000	0000	0000	0000
11д	Число открепительных удостоверений, выданных территориальной избирательной комиссией избирателям	0000	0000	0000	0000	0000	0000
11е	Число утраченных открепительных удостоверений	0000	0000	0000	0000	0000	0000
11ж	Число утраченных избирательных бюллетеней	0000	0000	0000	0000	0000	0000
11з	Число избирательных бюллетеней, не учтенных при получении	0000	0000	0000	0000	0000	0000
Фамилии, имена и отчества зарегистрированных кандидатов в алфавитном порядке, внесенных в избирательный бюллетень		Число голосов избирателей, поданных за каждого зарегистрированного кандидата					
12	Арутюнян Саяд Ашотович	0000	0000	0000	0000	0000	0000
13	Калашников Валерий Юрьевич	0008	0001	0000	0000	0002	0001
14	Кирносенко Анатолий Владимирович	0001	0034	0035	0033	0033	0035
15	Конкин Сергей Александрович	0001	0000	0001	0000	0000	0000
16	Соловьев Денис Андреевич	0000	0000	0000	0000	0000	0000

Председатель территориальной избирательной комиссии
Михалькова Н.В.
Секретарь
Серяева Н.А.

Сводная таблица составлена 19 сентября 2016 года

ВЫБОРЫ ДЕПУТАТОВ ЗАКОНОДАТЕЛЬНОГО СОБРАНИЯ
КАМЧАТСКОГО КРАЯ ТРЕТЬЕГО СОЗЫВА

СВОДНАЯ ТАБЛИЦА

Петропавловск-Камчатской городской (судовой) территориальной избирательной комиссии об итогах голосования по одномандатному избирательному округу № 2

18 сентября 2016 года № 1

Число участковых избирательных комиссий на соответствующей территории – 54

Число поступивших протоколов № 1 участковых избирательных комиссий об итогах голосования, на основании которых составлен протокол территориальной избирательной комиссии об итогах голосования – 54

Число избирательных участков, итоги голосования по которым были признаны недействительными – 0
Суммарное число избирателей, включенных в списки избирателей на момент окончания голосования на избирательных участках, итоги голосования по которым были признаны недействительными – 0

Данные протоколов участковых избирательных комиссий		УИК № 224	УИК № 225	УИК № 226	УИК № 227	УИК № 228	УИК № 229
1	Число избирателей, включенных в список избирателей на момент окончания голосования	0030	0029	0034	0030	0029	0033
2	Число избирательных бюллетеней, полученных участковыми избирательными комиссиями	0032	0031	0036	0032	0031	0035
3	Число избирательных бюллетеней, выданных избирателям, проголосовавшим досрочно, в том числе:	0000	0000	0000	0000	0000	0000
4	в помещении окружной избирательной комиссии	0000	0000	0000	0000	0000	0000
5	Число избирательных бюллетеней, выданных избирателям в помещении для голосования в день голосования	0030	0029	0034	0030	0029	0033
6	Число избирательных бюллетеней, выданных избирателям, проголосовавшим вне помещения для голосования в день голосования	0000	0000	0000	0000	0000	0000
7	Число погашенных избирательных бюллетеней	0002	0002	0002	0002	0002	0002
8	Число избирательных бюллетеней, содержащихся в переносных ящиках для голосования	0000	0000	0000	0000	0000	0000
9	Число избирательных бюллетеней, содержащихся в стационарных ящиках для голосования	0030	0029	0034	0030	0029	0033
10	Число недействительных избирательных бюллетеней	0001	0000	0000	0000	0000	0000
11	Число действительных избирательных бюллетеней	0029	0029	0034	0030	0029	0033
11а	Число открепительных удостоверений, полученных участковыми избирательными комиссиями	0000	0000	0000	0000	0000	0000
11б	Число открепительных удостоверений, выданных участковыми избирательными комиссиями избирателям на избирательных участках до дня голосования	0000	0000	0000	0000	0000	0000
11в	Число избирателей, проголосовавших по открепительным удостоверениям на избирательных участках	0000	0000	0000	0000	0000	0000
11г	Число погашенных на избирательных участках открепительных удостоверений	0000	0000	0000	0000	0000	0000
11д	Число открепительных удостоверений, выданных территориальной избирательной комиссией избирателям	0000	0000	0000	0000	0000	0000
11е	Число утраченных открепительных удостоверений	0000	0000	0000	0000	0000	0000
11ж	Число утраченных избирательных бюллетеней	0000	0000	0000	0000	0000	0000
11з	Число избирательных бюллетеней, не учтенных при получении	0000	0000	0000	0000	0000	0000
Фамилии, имена и отчества зарегистрированных кандидатов в алфавитном порядке, внесенных в избирательный бюллетень		Число голосов избирателей, поданных за каждого зарегистрированного кандидата					
12	Арутюнян Саяд Ашотович	0000	0000	0000	0000	0000	0000
13	Калашников Валерий Юрьевич	0001	0001	0000	0000	0001	0000
14	Кирносенко Анатолий Владимирович	0028	0028	0033	0030	0028	0033
15	Конкин Сергей Александрович	0000	0000	0001	0000	0000	0000
16	Соловьев Денис Андреевич	0000	0000	0000	0000	0000	0000

Председатель территориальной избирательной комиссии

Михалькова Н.В.

Секретарь

Серяева Н.А.

Сводная таблица составлена 19 сентября 2016 года

ВЫБОРЫ ДЕПУТАТОВ ЗАКОНОДАТЕЛЬНОГО СОБРАНИЯ
КАМЧАТСКОГО КРАЯ ТРЕТЬЕГО СОЗЫВА

СВОДНАЯ ТАБЛИЦА

**Петропавловск-Камчатской городской (судовой) территориальной избирательной комиссии
об итогах голосования по одномандатному избирательному округу № 2**

18 сентября 2016 года № 1

Число участковых избирательных комиссий на соответствующей территории – 54

Число поступивших протоколов № 1 участковых избирательных комиссий об итогах голосования, на основании которых составлен протокол территориальной избирательной комиссии об итогах голосования – 54

Число избирательных участков, итоги голосования по которым были признаны недействительными – 0

Суммарное число избирателей, включенных в списки избирателей на момент окончания голосования на избирательных участках, итоги голосования по которым были признаны недействительными – 0

Данные протоколов участковых избирательных комиссий		УИК № 230	УИК № 231	УИК № 232	УИК № 233	УИК № 234	УИК № 235
1	Число избирателей, включенных в список избирателей на момент окончания голосования	0030	0030	0026	0007	0015	0011
2	Число избирательных бюллетеней, полученных участковыми избирательными комиссиями	0032	0032	0028	0009	0017	0013
3	Число избирательных бюллетеней, выданных избирателям, проголосовавшим досрочно, в том числе:	0000	0000	0000	0000	0000	0000
4	в помещении окружной избирательной комиссии	0000	0000	0000	0000	0000	0000
5	Число избирательных бюллетеней, выданных избирателям в помещении для голосования в день голосования	0030	0030	0026	0007	0015	0011
6	Число избирательных бюллетеней, выданных избирателям, проголосовавшим вне помещения для голосования в день голосования	0000	0000	0000	0000	0000	0000
7	Число погашенных избирательных бюллетеней	0002	0002	0002	0002	0002	0002

Данные протоколов участковых избирательных комиссий		УИК № 230	УИК № 231	УИК № 232	УИК № 233	УИК № 234	УИК № 235
8	Число избирательных бюллетеней, содержащихся в переносных ящиках для голосования	0000	0000	0000	0000	0000	0000
9	Число избирательных бюллетеней, содержащихся в стационарных ящиках для голосования	0030	0030	0026	0007	0015	0011
10	Число недействительных избирательных бюллетеней	0000	0000	0000	0000	0000	0000
11	Число действительных избирательных бюллетеней	0030	0030	0026	0007	0015	0011
11а	Число открепительных удостоверений, полученных участковыми избирательными комиссиями	0000	0000	0000	0000	0000	0000
11б	Число открепительных удостоверений, выданных участковыми избирательными комиссиями избирателям на избирательных участках до дня голосования	0000	0000	0000	0000	0000	0000
11в	Число избирателей, проголосовавших по открепительным удостоверениям на избирательных участках	0000	0000	0000	0000	0000	0000
11г	Число погашенных на избирательных участках открепительных удостоверений	0000	0000	0000	0000	0000	0000
11д	Число открепительных удостоверений, выданных территориальной избирательной комиссией избирателям	0000	0000	0000	0000	0000	0000
11е	Число утраченных открепительных удостоверений	0000	0000	0000	0000	0000	0000
11ж	Число утраченных избирательных бюллетеней	0000	0000	0000	0000	0000	0000
11з	Число избирательных бюллетеней, не учтенных при получении	0000	0000	0000	0000	0000	0000
Фамилии, имена и отчества зарегистрированных кандидатов в алфавитном порядке, внесенных в избирательный бюллетень		Число голосов избирателей, поданных за каждого зарегистрированного кандидата					
12	Арутюнян Саяд Ашотович	0000	0000	0000	0000	0000	0000
13	Калашников Валерий Юрьевич	0000	0001	0000	0000	0002	0000
14	Кирносенко Анатолий Владимирович	0029	0029	0026	0007	0013	0010
15	Конкин Сергей Александрович	0001	0000	0000	0000	0000	0001
16	Соловьев Денис Андреевич	0000	0000	0000	0000	0000	0000

Председатель территориальной избирательной комиссии
Михалькова Н.В.

Секретарь
Серяева Н.А.

Сводная таблица составлена 19 сентября 2016 года

ВЫБОРЫ ДЕПУТАТОВ ЗАКОНОДАТЕЛЬНОГО СОБРАНИЯ
КАМЧАТСКОГО КРАЯ ТРЕТЬЕГО СОЗЫВА

СВОДНАЯ ТАБЛИЦА

Петропавловск-Камчатской городской (судовой) территориальной избирательной комиссии об итогах голосования по одномандатному избирательному округу № 2

18 сентября 2016 года № 1

Число участковых избирательных комиссий на соответствующей территории – 54

Число поступивших протоколов № 1 участковых избирательных комиссий об итогах голосования, на основании которых составлен протокол территориальной избирательной комиссии об итогах голосования – 54

Число избирательных участков, итоги голосования по которым были признаны недействительными – 0

Суммарное число избирателей, включенных в списки избирателей на момент окончания голосования на избирательных участках, итоги голосования по которым были признаны недействительными – 0

Данные протоколов участковых избирательных комиссий		УИК № 236	УИК № 237	УИК № 238	УИК № 239	УИК № 240	УИК № 241
1	Число избирателей, включенных в список избирателей на момент окончания голосования	0014	0017	0014	0018	0018	0029
2	Число избирательных бюллетеней, полученных участковыми избирательными комиссиями	0016	0019	0016	0020	0020	0031
3	Число избирательных бюллетеней, выданных избирателям, проголосовавшим досрочно, в том числе:	0000	0000	0000	0000	0000	0000
4	в помещении окружной избирательной комиссии	0000	0000	0000	0000	0000	0000
5	Число избирательных бюллетеней, выданных избирателям в помещении для голосования в день голосования	0014	0017	0014	0018	0018	0029
6	Число избирательных бюллетеней, выданных избирателям, проголосовавшим вне помещения для голосования в день голосования	0000	0000	0000	0000	0000	0000
7	Число погашенных избирательных бюллетеней	0002	0002	0002	0002	0002	0002
8	Число избирательных бюллетеней, содержащихся в переносных ящиках для голосования	0000	0000	0000	0000	0000	0000
9	Число избирательных бюллетеней, содержащихся в стационарных ящиках для голосования	0014	0017	0014	0018	0018	0029
10	Число недействительных избирательных бюллетеней	0000	0000	0000	0000	0000	0000
11	Число действительных избирательных бюллетеней	0014	0017	0014	0018	0018	0029
11а	Число открепительных удостоверений, полученных участковыми избирательными комиссиями	0000	0000	0000	0000	0000	0000
11б	Число открепительных удостоверений, выданных участковыми избирательными комиссиями избирателям на избирательных участках до дня голосования	0000	0000	0000	0000	0000	0000
11в	Число избирателей, проголосовавших по открепительным удостоверениям на избирательных участках	0000	0000	0000	0000	0000	0000
11г	Число погашенных на избирательных участках открепительных удостоверений	0000	0000	0000	0000	0000	0000
11д	Число открепительных удостоверений, выданных территориальной избирательной комиссией избирателям	0000	0000	0000	0000	0000	0000
11е	Число утраченных открепительных удостоверений	0000	0000	0000	0000	0000	0000

Данные протоколов участковых избирательных комиссий		УИК № 236	УИК № 237	УИК № 238	УИК № 239	УИК № 240	УИК № 241
11ж	Число утраченных избирательных бюллетеней	0000	0000	0000	0000	0000	0000
11з	Число избирательных бюллетеней, не учтенных при получении	0000	0000	0000	0000	0000	0000
Фамилии, имена и отчества зарегистрированных кандидатов в алфавитном порядке, внесенных в избирательный бюллетень		Число голосов избирателей, поданных за каждого зарегистрированного кандидата					
12	Арутюнян Саяд Ашотович	0000	0000	0000	0000	0000	0000
13	Калашников Валерий Юрьевич	0001	0000	0001	0000	0001	0000
14	Кирносенко Анатолий Владимирович	0013	0017	0013	0018	0017	0029
15	Конкин Сергей Александрович	0000	0000	0000	0000	0000	0000
16	Соловьев Денис Андреевич	0000	0000	0000	0000	0000	0000

Председатель территориальной избирательной комиссии
Михалькова Н.В.

Секретарь
Серяева Н.А.

Сводная таблица составлена 19 сентября 2016 года

ВЫБОРЫ ДЕПУТАТОВ ЗАКОНОДАТЕЛЬНОГО СОБРАНИЯ
КАМЧАТСКОГО КРАЯ ТРЕТЬЕГО СОЗЫВА

СВОДНАЯ ТАБЛИЦА

Петропавловск-Камчатской городской (судовой) территориальной избирательной комиссии об итогах голосования по одномандатному избирательному округу № 2

18 сентября 2016 года № 1

Число участковых избирательных комиссий на соответствующей территории – 54

Число поступивших протоколов № 1 участковых избирательных комиссий об итогах голосования, на основании которых составлен протокол территориальной избирательной комиссии об итогах голосования – 54

Число избирательных участков, итоги голосования по которым были признаны недействительными – 0

Суммарное число избирателей, включенных в списки избирателей на момент окончания голосования на избирательных участках, итоги голосования по которым были признаны недействительными – 0

Данные протоколов участковых избирательных комиссий		УИК № 242	УИК № 243	УИК № 244	УИК № 245	УИК № 246	УИК № 247
1	Число избирателей, включенных в список избирателей на момент окончания голосования	0029	0001	0000	0031	0094	0025
2	Число избирательных бюллетеней, полученных участковыми избирательными комиссиями	0031	0003	0000	0033	0094	0027
3	Число избирательных бюллетеней, выданных избирателям, проголосовавшим досрочно, в том числе:	0000	0000	0000	0000	0000	0000
4	в помещении окружной избирательной комиссии	0000	0000	0000	0000	0000	0000
5	Число избирательных бюллетеней, выданных избирателям в помещении для голосования в день голосования	0028	0001	0000	0031	0078	0025
6	Число избирательных бюллетеней, выданных избирателям, проголосовавшим вне помещения для голосования в день голосования	0000	0000	0000	0000	0000	0000
7	Число погашенных избирательных бюллетеней	0003	0002	0000	0002	0016	0002
8	Число избирательных бюллетеней, содержащихся в переносных ящиках для голосования	0000	0000	0000	0000	0000	0000
9	Число избирательных бюллетеней, содержащихся в стационарных ящиках для голосования	0028	0001	0000	0031	0078	0025
10	Число недействительных избирательных бюллетеней	0005	0000	0000	0000	0008	0001
11	Число действительных избирательных бюллетеней	0023	0001	0000	0031	0070	0024
11а	Число открепительных удостоверений, полученных участковыми избирательными комиссиями	0000	0000	0000	0000	0000	0000
11б	Число открепительных удостоверений, выданных участковыми избирательными комиссиями избирателям на избирательных участках до дня голосования	0000	0000	0000	0000	0000	0000
11в	Число избирателей, проголосовавших по открепительным удостоверениям на избирательных участках	0000	0000	0000	0000	0000	0000
11г	Число погашенных на избирательных участках открепительных удостоверений	0000	0000	0000	0000	0000	0000
11д	Число открепительных удостоверений, выданных территориальной избирательной комиссией избирателям	0000	0000	0000	0000	0000	0000
11е	Число утраченных открепительных удостоверений	0000	0000	0000	0000	0000	0000
11ж	Число утраченных избирательных бюллетеней	0000	0000	0000	0000	0000	0000
11з	Число избирательных бюллетеней, не учтенных при получении	0000	0000	0000	0000	0000	0000
Фамилии, имена и отчества зарегистрированных кандидатов в алфавитном порядке, внесенных в избирательный бюллетень		Число голосов избирателей, поданных за каждого зарегистрированного кандидата					
12	Арутюнян Саяд Ашотович	0001	0000	0000	0001	0003	0000
13	Калашников Валерий Юрьевич	0009	0000	0000	0011	0030	0013
14	Кирносенко Анатолий Владимирович	0007	0000	0000	0006	0026	0003
15	Конкин Сергей Александрович	0004	0001	0000	0010	0008	0005
16	Соловьев Денис Андреевич	0002	0000	0000	0003	0003	0003

Председатель территориальной избирательной комиссии
Михалькова Н.В.

Секретарь
Серяева Н.А.

Сводная таблица составлена 19 сентября 2016 года

ВЫБОРЫ ДЕПУТАТОВ ЗАКОНОДАТЕЛЬНОГО СОБРАНИЯ
КАМЧАТСКОГО КРАЯ ТРЕТЬЕГО СОЗЫВА

СВОДНАЯ ТАБЛИЦА

Петропавловск-Камчатской городской (судовой) территориальной избирательной комиссии об итогах голосования по одномандатному избирательному округу № 2

18 сентября 2016 года № 1

Число участковых избирательных комиссий на соответствующей территории – 54

Число поступивших протоколов № 1 участковых избирательных комиссий об итогах голосования, на основании которых составлен протокол территориальной избирательной комиссии об итогах голосования – 54

Число избирательных участков, итоги голосования по которым были признаны недействительными – 0

Суммарное число избирателей, включенных в списки избирателей на момент окончания голосования на избирательных участках, итоги голосования по которым были признаны недействительными – 0

Данные протоколов участковых избирательных комиссий		УИК № 248	УИК № 249	УИК № 250	УИК № 251	УИК № 252	УИК № 253
1	Число избирателей, включенных в список избирателей на момент окончания голосования	0043	0017	0017	0011	0024	0010
2	Число избирательных бюллетеней, полученных участковыми избирательными комиссиями	0045	0019	0019	0013	0026	0012
3	Число избирательных бюллетеней, выданных избирателям, проголосовавшим досрочно, в том числе:	0000	0000	0000	0000	0000	0000
4	в помещении окружной избирательной комиссии	0000	0000	0000	0000	0000	0000
5	Число избирательных бюллетеней, выданных избирателям в помещении для голосования в день голосования	0043	0017	0017	0011	0022	0010
6	Число избирательных бюллетеней, выданных избирателям, проголосовавшим вне помещения для голосования в день голосования	0000	0000	0000	0000	0000	0000
7	Число погашенных избирательных бюллетеней	0002	0002	0002	0002	0004	0002
8	Число избирательных бюллетеней, содержащихся в переносных ящиках для голосования	0000	0000	0000	0000	0000	0000
9	Число избирательных бюллетеней, содержащихся в стационарных ящиках для голосования	0043	0017	0017	0011	0022	0010
10	Число недействительных избирательных бюллетеней	0007	0000	0000	0000	0000	0001
11	Число действительных избирательных бюллетеней	0036	0017	0017	0011	0022	0009
11а	Число открепительных удостоверений, полученных участковыми избирательными комиссиями	0000	0000	0000	0000	0000	0000
11б	Число открепительных удостоверений, выданных участковыми избирательными комиссиями избирателям на избирательных участках до дня голосования	0000	0000	0000	0000	0000	0000
11в	Число избирателей, проголосовавших по открепительным удостоверениям на избирательных участках	0000	0000	0000	0000	0000	0000
11г	Число погашенных на избирательных участках открепительных удостоверений	0000	0000	0000	0000	0000	0000
11д	Число открепительных удостоверений, выданных территориальной избирательной комиссией избирателям	0000	0000	0000	0000	0000	0000
11е	Число утраченных открепительных удостоверений	0000	0000	0000	0000	0000	0000
11ж	Число утраченных избирательных бюллетеней	0000	0000	0000	0000	0000	0000
11з	Число избирательных бюллетеней, не учтенных при получении	0000	0000	0000	0000	0000	0000
Фамилии, имена и отчества зарегистрированных кандидатов в алфавитном порядке, внесенных в избирательный бюллетень		Число голосов избирателей, поданных за каждого зарегистрированного кандидата					
12	Арутюнян Саяд Ашотович	0004	0000	0002	0001	0003	0000
13	Калашников Валерий Юрьевич	0015	0010	0003	0001	0007	0003
14	Кирносенко Анатолий Владимирович	0013	0003	0008	0007	0007	0004
15	Конкин Сергей Александрович	0004	0003	0004	0001	0004	0002
16	Соловьев Денис Андреевич	0000	0001	0000	0001	0001	0000

Председатель территориальной избирательной комиссии
Михалькова Н.В.

Секретарь
Серяева Н.А.

Сводная таблица составлена 19 сентября 2016 года

ВЫБОРЫ ДЕПУТАТОВ ЗАКОНОДАТЕЛЬНОГО СОБРАНИЯ
КАМЧАТСКОГО КРАЯ ТРЕТЬЕГО СОЗЫВА

СВОДНАЯ ТАБЛИЦА

Петропавловск-Камчатской городской (судовой) территориальной избирательной комиссии об итогах голосования по одномандатному избирательному округу № 2

18 сентября 2016 года № 1

Число участковых избирательных комиссий на соответствующей территории – 54

Число поступивших протоколов № 1 участковых избирательных комиссий об итогах голосования, на основании которых составлен протокол территориальной избирательной комиссии об итогах голосования – 54

Число избирательных участков, итоги голосования по которым были признаны недействительными – 0

Суммарное число избирателей, включенных в списки избирателей на момент окончания голосования на избирательных участках, итоги голосования по которым были признаны недействительными – 0

Данные протоколов участковых избирательных комиссий		УИК № 254	УИК № 290	УИК № 291	УИК № 292	УИК № 293	УИК № 294
1	Число избирателей, включенных в список избирателей на момент окончания голосования	0013	0009	0007	0011	0012	0004
2	Число избирательных бюллетеней, полученных участковыми избирательными комиссиями	0015	0011	0009	0013	0014	0006
3	Число избирательных бюллетеней, выданных избирателям, проголосовавшим досрочно, в том числе:	0000	0000	0000	0000	0000	0000
4	в помещении окружной избирательной комиссии	0000	0000	0000	0000	0000	0000

Данные протоколов участковых избирательных комиссий		УИК № 254	УИК № 290	УИК № 291	УИК № 292	УИК № 293	УИК № 294
5	Число избирательных бюллетеней, выданных избирателям в помещении для голосования в день голосования	0010	0006	0007	0011	0012	0004
6	Число избирательных бюллетеней, выданных избирателям, проголосовавшим вне помещения для голосования в день голосования	0000	0000	0000	0000	0000	0000
7	Число погашенных избирательных бюллетеней	0005	0005	0002	0002	0002	0002
8	Число избирательных бюллетеней, содержащихся в переносных ящиках для голосования	0000	0000	0000	0000	0000	0000
9	Число избирательных бюллетеней, содержащихся в стационарных ящиках для голосования	0010	0006	0007	0011	0012	0004
10	Число недействительных избирательных бюллетеней	0000	0000	0000	0000	0000	0000
11	Число действительных избирательных бюллетеней	0010	0006	0007	0011	0012	0004
11а	Число открепительных удостоверений, полученных участковыми избирательными комиссиями	0000	0000	0000	0000	0000	0000
11б	Число открепительных удостоверений, выданных участковыми избирательными комиссиями избирателям на избирательных участках до дня голосования	0000	0000	0000	0000	0000	0000
11в	Число избирателей, проголосовавших по открепительным удостоверениям на избирательных участках	0000	0000	0000	0000	0000	0000
11г	Число погашенных на избирательных участках открепительных удостоверений	0000	0000	0000	0000	0000	0000
11д	Число открепительных удостоверений, выданных территориальной избирательной комиссией избирателям	0000	0000	0000	0000	0000	0000
11е	Число утраченных открепительных удостоверений	0000	0000	0000	0000	0000	0000
11ж	Число утраченных избирательных бюллетеней	0000	0000	0000	0000	0000	0000
11з	Число избирательных бюллетеней, не учтенных при получении	0000	0000	0000	0000	0000	0000
Фамилии, имена и отчества зарегистрированных кандидатов в алфавитном порядке, внесенных в избирательный бюллетень		Число голосов избирателей, поданных за каждого зарегистрированного кандидата					
12	Арутюнян Саяд Ашотович	0000	0000	0000	0001	0000	0000
13	Калашников Валерий Юрьевич	0005	0001	0002	0006	0004	0003
14	Кирносенко Анатолий Владимирович	0004	0003	0004	0000	0003	0000
15	Конкин Сергей Александрович	0001	0002	0001	0004	0004	0001
16	Соловьев Денис Андреевич	0000	0000	0000	0000	0001	0000

Председатель территориальной избирательной комиссии
Михалькова Н.В.

Секретарь
Серяева Н.А.

Сводная таблица составлена 19 сентября 2016 года

ВЫБОРЫ ДЕПУТАТОВ ЗАКОНОДАТЕЛЬНОГО СОБРАНИЯ
КАМЧАТСКОГО КРАЯ ТРЕТЬЕГО СОЗЫВА

СВОДНАЯ ТАБЛИЦА

**Петропавловск-Камчатской городской (судовой) территориальной избирательной комиссии
об итогах голосования по одномандатному избирательному округу № 2**

18 сентября 2016 года № 1

Число участковых избирательных комиссий на соответствующей территории – 54

Число поступивших протоколов № 1 участковых избирательных комиссий об итогах голосования, на основании которых составлен протокол территориальной избирательной комиссии об итогах голосования – 54

Число избирательных участков, итоги голосования по которым были признаны недействительными – 0

Суммарное число избирателей, включенных в списки избирателей на момент окончания голосования на избирательных участках, итоги голосования по которым были признаны недействительными – 0

Данные протоколов участковых избирательных комиссий		УИК № 295	УИК № 296	УИК № 306	УИК № 307	УИК № 308
1	Число избирателей, включенных в список избирателей на момент окончания голосования	0005	0007	0010	0009	0009
2	Число избирательных бюллетеней, полученных участковыми избирательными комиссиями	0007	0009	0012	0011	0011
3	Число избирательных бюллетеней, выданных избирателям, проголосовавшим досрочно, в том числе:	0000	0000	0000	0000	0000
4	в помещении окружной избирательной комиссии	0000	0000	0000	0000	0000
5	Число избирательных бюллетеней, выданных избирателям в помещении для голосования в день голосования	0005	0007	0010	0009	0009
6	Число избирательных бюллетеней, выданных избирателям, проголосовавшим вне помещения для голосования в день голосования	0000	0000	0000	0000	0000
7	Число погашенных избирательных бюллетеней	0002	0002	0002	0002	0002
8	Число избирательных бюллетеней, содержащихся в переносных ящиках для голосования	0000	0000	0000	0000	0000
9	Число избирательных бюллетеней, содержащихся в стационарных ящиках для голосования	0005	0007	0010	0009	0009
10	Число недействительных избирательных бюллетеней	0000	0000	0000	0000	0000
11	Число действительных избирательных бюллетеней	0005	0007	0010	0009	0009
11а	Число открепительных удостоверений, полученных участковыми избирательными комиссиями	0000	0000	0000	0000	0000
11б	Число открепительных удостоверений, выданных участковыми избирательными комиссиями избирателям на избирательных участках до дня голосования	0000	0000	0000	0000	0000
11в	Число избирателей, проголосовавших по открепительным удостоверениям на избирательных участках	0000	0000	0000	0000	0000
11г	Число погашенных на избирательных участках открепительных удостоверений	0000	0000	0000	0000	0000
11д	Число открепительных удостоверений, выданных территориальной избирательной комиссией избирателям	0000	0000	0000	0000	0000
11е	Число утраченных открепительных удостоверений	0000	0000	0000	0000	0000

Данные протоколов участковых избирательных комиссий		УИК № 295	УИК № 296	УИК № 306	УИК № 307	УИК № 308
11ж	Число утраченных избирательных бюллетеней	0000	0000	0000	0000	0000
11з	Число избирательных бюллетеней, не учтенных при получении	0000	0000	0000	0000	0000
Фамилии, имена и отчества зарегистрированных кандидатов в алфавитном порядке, внесенных в избирательный бюллетень		Число голосов избирателей, поданных за каждого зарегистрированного кандидата				
12	Арутюнян Саяд Ашотович	0000	0000	0000	0000	0000
13	Калашников Валерий Юрьевич	0004	0004	0001	0003	0004
14	Кирносенко Анатолий Владимирович	0001	0000	0003	0003	0001
15	Конкин Сергей Александрович	0000	0003	0005	0003	0002
16	Соловьев Денис Андреевич	0000	0000	0001	0000	0002

Председатель территориальной избирательной комиссии
Михалькова Н.В.

Секретарь
Серяева Н.А.

Сводная таблица составлена 19 сентября 2016 года

ВЫБОРЫ ДЕПУТАТОВ ЗАКОНОДАТЕЛЬНОГО СОБРАНИЯ
КАМЧАТСКОГО КРАЯ ТРЕТЬЕГО СОЗЫВА

СВОДНАЯ ТАБЛИЦА

Петропавловск-Камчатской городской (судовой) территориальной избирательной комиссии об итогах голосования по одномандатному избирательному округу № 2

18 сентября 2016 года № 1

Число участковых избирательных комиссий на соответствующей территории – 54

Число поступивших протоколов № 1 участковых избирательных комиссий об итогах голосования, на основании которых составлен протокол территориальной избирательной комиссии об итогах голосования – 54

Число избирательных участков, итоги голосования по которым были признаны недействительными – 0

Суммарное число избирателей, включенных в списки избирателей на момент окончания голосования на избирательных участках, итоги голосования по которым были признаны недействительными – 0

Данные протоколов участковых избирательных комиссий		УИК № 310	Итого
1	Число избирателей, включенных в список избирателей на момент окончания голосования	0013	001164
2	Число избирательных бюллетеней, полученных участковыми избирательными комиссиями	0015	001268
3	Число избирательных бюллетеней, выданных избирателям, проголосовавшим досрочно, в том числе:	0000	000000
4	в помещении окружной избирательной комиссии	0000	000000
5	Число избирательных бюллетеней, выданных избирателям в помещении для голосования в день голосования	0013	001139
6	Число избирательных бюллетеней, выданных избирателям, проголосовавшим вне помещения для голосования в день голосования	0000	000000
7	Число погашенных избирательных бюллетеней	0002	000129
8	Число избирательных бюллетеней, содержащихся в переносных ящиках для голосования	0000	000000
9	Число избирательных бюллетеней, содержащихся в стационарных ящиках для голосования	0013	001139
10	Число недействительных избирательных бюллетеней	0006	000040
11	Число действительных избирательных бюллетеней	0007	001099
11а	Число открепительных удостоверений, полученных участковыми избирательными комиссиями	0000	000000
11б	Число открепительных удостоверений, выданных участковыми избирательными комиссиями избирателям на избирательных участках до дня голосования	0000	000000
11в	Число избирателей, проголосовавших по открепительным удостоверениям на избирательных участках	0000	000000
11г	Число погашенных на избирательных участках открепительных удостоверений	0000	000000
11д	Число открепительных удостоверений, выданных территориальной избирательной комиссией избирателям	0000	000000
11е	Число утраченных открепительных удостоверений	0000	000000
11ж	Число утраченных избирательных бюллетеней	0000	000000
11з	Число избирательных бюллетеней, не учтенных при получении	0000	000000
Фамилии, имена и отчества зарегистрированных кандидатов в алфавитном порядке, внесенных в избирательный бюллетень		Число голосов избирателей, поданных за каждого зарегистрированного кандидата	
12	Арутюнян Саяд Ашотович	0000	000026
13	Калашников Валерий Юрьевич	0002	000224
14	Кирносенко Анатолий Владимирович	0003	000723
15	Конкин Сергей Александрович	0001	000097
16	Соловьев Денис Андреевич	0001	000029

Председатель территориальной избирательной комиссии
Михалькова Н.В.

Секретарь
Серяева Н.А.

Сводная таблица составлена 19 сентября 2016 года

ВЫБОРЫ ДЕПУТАТОВ ЗАКОНОДАТЕЛЬНОГО СОБРАНИЯ
КАМЧАТСКОГО КРАЯ ТРЕТЬЕГО СОЗЫВА

ПРОТОКОЛ

Петропавловск-Камчатской городской (судовой) территориальной избирательной комиссии об итогах голосования по единому краевому избирательному округу на территории одномандатного избирательного округа № 3

18 сентября 2016 года № 2

Число участковых избирательных комиссий на соответствующей территории – 5

Число протоколов № 2 участковых избирательных комиссий об итогах голосования, на основании которых составлен протокол территориальной избирательной комиссии – 5

Число избирательных участков, итоги голосования по которым были признаны недействительными – 0

Суммарное число избирателей, включенных в списки избирателей на момент окончания голосования на избирательных участках, итоги голосования по которым были признаны недействительными – 0

После предварительной проверки правильности составления протоколов участковых избирательных комиссий об итогах голосования, территориальная избирательная комиссия путем суммирования данных, содержащихся в указанных протоколах участковых избирательных комиссий, у с т а н о в и л а :

1	Число избирателей, включенных в список избирателей на момент окончания голосования	0	0	0	0	8	8
2	Число избирательных бюллетеней, полученных участковыми избирательными комиссиями	0	0	0	0	9	8
3	Число избирательных бюллетеней, выданных избирателям, проголосовавшим досрочно, в том числе:	0	0	0	0	0	0
4	в помещении окружной избирательной комиссии	0	0	0	0	0	0
5	Число избирательных бюллетеней, выданных избирателям в помещении для голосования в день голосования	0	0	0	0	8	8
6	Число избирательных бюллетеней, выданных избирателям, проголосовавшим вне помещения для голосования в день голосования	0	0	0	0	0	0
7	Число погашенных избирательных бюллетеней	0	0	0	0	1	0
8	Число избирательных бюллетеней, содержащихся в переносных ящиках для голосования	0	0	0	0	0	0
9	Число избирательных бюллетеней, содержащихся в стационарных ящиках для голосования	0	0	0	0	8	8
10	Число недействительных избирательных бюллетеней	0	0	0	0	0	9
11	Число действительных избирательных бюллетеней	0	0	0	0	7	9
11а	Число открепительных удостоверений, полученных участковыми избирательными комиссиями	0	0	0	0	0	0
11б	Число открепительных удостоверений, выданных участковыми избирательными комиссиями избирателям на избирательных участках до дня голосования	0	0	0	0	0	0
11в	Число избирателей, проголосовавших по открепительным удостоверениям на избирательных участках	0	0	0	0	0	0
11г	Число погашенных на избирательных участках открепительных удостоверений	0	0	0	0	0	0
11д	Число открепительных удостоверений, выданных территориальной избирательной комиссией избирателям	0	0	0	0	0	0
11е	Число утраченных открепительных удостоверений	0	0	0	0	0	0
11ж	Число утраченных избирательных бюллетеней	0	0	0	0	0	0
11з	Число избирательных бюллетеней, не учтенных при получении	0	0	0	0	0	0

	Наименования избирательных объединений, зарегистрировавших краевые списки кандидатов, в порядке их размещения в избирательном бюллетене	Число голосов избирателей, поданных за каждый зарегистрированный краевой список кандидатов						в процентах от числа избирателей, принявших участие в голосовании
		абсолютное значение						
12	1. Всероссийская политическая партия «ЕДИНАЯ РОССИЯ»	0	0	0	0	3	4	38,64
13	2. Политическая партия СПРАВЕДЛИВАЯ РОССИЯ	0	0	0	0	0	4	4,55
14	3. Политическая партия ЛДПР – Либерально-демократическая партия России	0	0	0	0	2	5	28,41
15	4. Политическая партия «ПАТРИОТЫ РОССИИ»	0	0	0	0	0	2	2,27
16	5. Политическая партия «КОММУНИСТИЧЕСКАЯ ПАРТИЯ РОССИЙСКОЙ ФЕДЕРАЦИИ»	0	0	0	0	1	4	15,91

Данные территориальной избирательной комиссии о числе открепительных удостоверений

а	Число открепительных удостоверений, полученных территориальной избирательной комиссией	0	0	0	0	0	0
б	Число открепительных удостоверений, выданных участковым избирательным комиссиям	0	0	0	0	0	0
в	Число неиспользованных открепительных удостоверений, погашенных территориальной избирательной комиссией	0	0	0	0	0	0
г	Число утраченных в территориальной избирательной комиссии открепительных удостоверений	0	0	0	0	0	0

Председатель территориальной избирательной комиссии

Михалькова Н.В.

Зам.председателя

Тимофеев А.В.

Секретарь

Серяева Н.А.

Члены комиссии

Гарифулин В.Р., Желтова Н.В., Матюшин А.П., Михальков А.В., Мун Н.Ч., Смирнов С.Н., Соснина В.П., Стендер В.А.

Протокол подписан 19 сентября 2016 года

ВЫБОРЫ ДЕПУТАТОВ ЗАКОНОДАТЕЛЬНОГО СОБРАНИЯ
КАМЧАТСКОГО КРАЯ ТРЕТЬЕГО СОЗЫВА
ПРОТОКОЛ
**Петропавловск-Камчатской городской (судовой) территориальной избирательной комиссии
об итогах голосования по одномандатному избирательному округу № 3**

18 сентября 2016 года № 1

Число участковых избирательных комиссий на соответствующей территории – 5

Число поступивших протоколов № 1 участковых избирательных комиссий об итогах голосования, на основании которых составлен протокол территориальной избирательной комиссии – 5

Число избирательных участков, итоги голосования по которым были признаны недействительными – 0

Суммарное число избирателей, включенных в списки избирателей на момент окончания голосования на избирательных участках, итоги голосования по которым были признаны недействительными – 0

После предварительной проверки правильности составления протоколов участковых избирательных комиссий об итогах голосования, территориальная избирательная комиссия путем суммирования данных, содержащихся в указанных протоколах участковых избирательных комиссий, у с т а н о в и л а :

1	Число избирателей, включенных в список избирателей на момент окончания голосования	0	0	0	0	8	8
2	Число избирательных бюллетеней, полученных участковыми избирательными комиссиями	0	0	0	0	9	8
3	Число избирательных бюллетеней, выданных избирателям, проголосовавшим досрочно, в том числе:	0	0	0	0	0	0
4	в помещении окружной избирательной комиссии	0	0	0	0	0	0
5	Число избирательных бюллетеней, выданных избирателям в помещении для голосования в день голосования	0	0	0	0	8	8
6	Число избирательных бюллетеней, выданных избирателям, проголосовавшим вне помещения для голосования в день голосования	0	0	0	0	0	0
7	Число погашенных избирательных бюллетеней	0	0	0	0	1	0
8	Число избирательных бюллетеней, содержащихся в переносных ящиках для голосования	0	0	0	0	0	0
9	Число избирательных бюллетеней, содержащихся в стационарных ящиках для голосования	0	0	0	0	8	8
10	Число недействительных избирательных бюллетеней	0	0	0	0	1	0
11	Число действительных избирательных бюллетеней	0	0	0	0	7	8
11а	Число открепительных удостоверений, полученных участковыми избирательными комиссиями	0	0	0	0	0	0
11б	Число открепительных удостоверений, выданных участковыми избирательными комиссиями избирателям на избирательных участках до дня голосования	0	0	0	0	0	0
11в	Число избирателей, проголосовавших по открепительным удостоверениям на избирательных участках	0	0	0	0	0	0
11г	Число погашенных на избирательных участках открепительных удостоверений	0	0	0	0	0	0
11д	Число открепительных удостоверений, выданных территориальной избирательной комиссией избирателям	0	0	0	0	0	0
11е	Число утраченных открепительных удостоверений	0	0	0	0	0	0
11ж	Число утраченных избирательных бюллетеней	0	0	0	0	0	0
11з	Число избирательных бюллетеней, не учтенных при получении	0	0	0	0	0	0

Фамилии, имена и отчества зарегистрированных кандидатов в алфавитном порядке, внесенных в избирательный бюллетень		Число голосов избирателей, поданных за каждого зарегистрированного кандидата						в процентах от числа избирателей, принявших участие в голосовании
		абсолютное значение						
12	Евтушок Игорь Петрович	0	0	0	0	2	8	31,82
13	Лазарев Игорь Валерьевич	0	0	0	0	0	7	7,95
14	Смагин Михаил Викторович	0	0	0	0	1	9	21,59
15	Тищенко Петр Петрович	0	0	0	0	0	3	3,41
16	Шкира Константин Евгеньевич	0	0	0	0	2	1	23,86

Данные территориальной избирательной комиссии о числе открепительных удостоверений

а	Число открепительных удостоверений, полученных территориальной избирательной комиссией	0	0	0	0	0	0
б	Число открепительных удостоверений, выданных участковым избирательным комиссиям	0	0	0	0	0	0
в	Число неиспользованных открепительных удостоверений, погашенных территориальной избирательной комиссией	0	0	0	0	0	0
г	Число утраченных в территориальной избирательной комиссии открепительных удостоверений	0	0	0	0	0	0

Председатель территориальной избирательной комиссии

Михалькова Н.В.

Зам.председателя

Тимофеев А.В.

Секретарь

Серяева Н.А.

Члены комиссии

Гарифулин В.Р., Желтова Н.В., Матюшин А.П., Михальков А.В., Мун Н.Ч., Смирнов С.Н., Соснина В.П., Стендер В.А.

Протокол подписан 19 сентября 2016 года

ВЫБОРЫ ДЕПУТАТОВ ЗАКОНОДАТЕЛЬНОГО СОБРАНИЯ
КАМЧАТСКОГО КРАЯ ТРЕТЬЕГО СОЗЫВА**СВОДНАЯ ТАБЛИЦА****Петропавловск-Камчатской городской (судовой) территориальной избирательной комиссии
об итогах голосования по единому краевому избирательному округу
на территории одномандатного избирательного округа № 3**

18 сентября 2016 года № 2

Число участковых избирательных комиссий на соответствующей территории – 5

Число поступивших протоколов № 2 участковых избирательных комиссий об итогах голосования, на основании которых составлен протокол территориальной избирательной комиссии об итогах голосования – 5

Число избирательных участков, итоги голосования по которым были признаны недействительными – 0

Суммарное число избирателей, включенных в списки избирателей на момент окончания голосования на избирательных участках, итоги голосования по которым были признаны недействительными – 0

Данные протоколов участковых избирательных комиссий		УИК № 255	УИК № 256	УИК № 258	УИК № 259	УИК № 260	Итого
1	Число избирателей, включенных в список избирателей на момент окончания голосования	0031	0011	0011	0026	0009	000088
2	Число избирательных бюллетеней, полученных участковыми избирательными комиссиями	0033	0013	0013	0028	0011	000098
3	Число избирательных бюллетеней, выданных избирателям, проголосовавшим досрочно, в том числе:	0000	0000	0000	0000	0000	000000
4	в помещении окружной избирательной комиссии	0000	0000	0000	0000	0000	000000
5	Число избирательных бюллетеней, выданных избирателям в помещении для голосования в день голосования	0031	0011	0011	0026	0009	000088
6	Число избирательных бюллетеней, выданных избирателям, проголосовавшим вне помещения для голосования в день голосования	0000	0000	0000	0000	0000	000000
7	Число погашенных избирательных бюллетеней	0002	0002	0002	0002	0002	000010
8	Число избирательных бюллетеней, содержащихся в переносных ящиках для голосования	0000	0000	0000	0000	0000	000000
9	Число избирательных бюллетеней, содержащихся в стационарных ящиках для голосования	0031	0011	0011	0026	0009	000088
10	Число недействительных избирательных бюллетеней	0000	0000	0000	0009	0000	000009
11	Число действительных избирательных бюллетеней	0031	0011	0011	0017	0009	000079
11а	Число открепительных удостоверений, полученных участковыми избирательными комиссиями	0000	0000	0000	0000	0000	000000
11б	Число открепительных удостоверений, выданных участковыми избирательными комиссиями избирателям на избирательных участках до дня голосования	0000	0000	0000	0000	0000	000000
11в	Число избирателей, проголосовавших по открепительным удостоверениям на избирательных участках	0000	0000	0000	0000	0000	000000
11г	Число погашенных на избирательных участках открепительных удостоверений	0000	0000	0000	0000	0000	000000
11д	Число открепительных удостоверений, выданных территориальной избирательной комиссией избирателям	0000	0000	0000	0000	0000	000000
11е	Число утраченных открепительных удостоверений	0000	0000	0000	0000	0000	000000
11ж	Число утраченных избирательных бюллетеней	0000	0000	0000	0000	0000	000000
11з	Число избирательных бюллетеней, не учтенных при получении	0000	0000	0000	0000	0000	000000
Наименования избирательных объединений, зарегистрировавших краевые списки кандидатов, в порядке их размещения в избирательном бюллетене		Число голосов избирателей, поданных за каждый зарегистрированный краевой список кандидатов					
12	1. Всероссийская политическая партия «ЕДИНАЯ РОССИЯ»	0014	0006	0002	0011	0001	000034
13	2. Политическая партия СПРАВЕДЛИВАЯ РОССИЯ	0002	0000	0000	0002	0000	000004
14	3. Политическая партия ЛДПР – Либерально-демократическая партия России	0008	0003	0007	0002	0005	000025
15	4. Политическая партия «ПАТРИОТЫ РОССИИ»	0000	0000	0001	0000	0001	000002
16	5. Политическая партия «КОММУНИСТИЧЕСКАЯ ПАРТИЯ РОССИЙСКОЙ ФЕДЕРАЦИИ»	0007	0002	0001	0002	0002	000014

Председатель территориальной избирательной комиссии

Михалькова Н.В.

Секретарь

Серяева Н.А.

Сводная таблица составлена 19 сентября 2016 года

ВЫБОРЫ ДЕПУТАТОВ ЗАКОНОДАТЕЛЬНОГО СОБРАНИЯ
КАМЧАТСКОГО КРАЯ ТРЕТЬЕГО СОЗЫВА**СВОДНАЯ ТАБЛИЦА****Петропавловск-Камчатской городской (судовой) территориальной избирательной комиссии
об итогах голосования по одномандатному избирательному округу № 3**

18 сентября 2016 года № 1

Число участковых избирательных комиссий на соответствующей территории – 5

Число поступивших протоколов № 1 участковых избирательных комиссий об итогах голосования, на основании которых составлен протокол территориальной избирательной комиссии об итогах голосования – 5

Число избирательных участков, итоги голосования по которым были признаны недействительными – 0

Суммарное число избирателей, включенных в списки избирателей на момент окончания голосования на избирательных участках, итоги голосования по которым были признаны недействительными – 0

Данные протоколов участковых избирательных комиссий		УИК № 255	УИК № 256	УИК № 258	УИК № 259	УИК № 260	Итого
1	Число избирателей, включенных в список избирателей на момент окончания голосования	0031	0011	0011	0026	0009	000088
2	Число избирательных бюллетеней, полученных участковыми избирательными комиссиями	0033	0013	0013	0028	0011	000098

Данные протоколов участковых избирательных комиссий		УИК № 255	УИК № 256	УИК № 258	УИК № 259	УИК № 260	Итого
3	Число избирательных бюллетеней, выданных избирателям, проголосовавшим досрочно, в том числе:	0000	0000	0000	0000	0000	000000
4	в помещении окружной избирательной комиссии	0000	0000	0000	0000	0000	000000
5	Число избирательных бюллетеней, выданных избирателям в помещении для голосования в день голосования	0031	0011	0011	0026	0009	000088
6	Число избирательных бюллетеней, выданных избирателям, проголосовавшим вне помещения для голосования в день голосования	0000	0000	0000	0000	0000	000000
7	Число погашенных избирательных бюллетеней	0002	0002	0002	0002	0002	000010
8	Число избирательных бюллетеней, содержащихся в переносных ящиках для голосования	0000	0000	0000	0000	0000	000000
9	Число избирательных бюллетеней, содержащихся в стационарных ящиках для голосования	0031	0011	0011	0026	0009	000088
10	Число недействительных избирательных бюллетеней	0000	0000	0000	0010	0000	000010
11	Число действительных избирательных бюллетеней	0031	0011	0011	0016	0009	000078
11а	Число открепительных удостоверений, полученных участковыми избирательными комиссиями	0000	0000	0000	0000	0000	000000
11б	Число открепительных удостоверений, выданных участковыми избирательными комиссиями избирателям на избирательных участках до дня голосования	0000	0000	0000	0000	0000	000000
11в	Число избирателей, проголосовавших по открепительным удостоверениям на избирательных участках	0000	0000	0000	0000	0000	000000
11г	Число погашенных на избирательных участках открепительных удостоверений	0000	0000	0000	0000	0000	000000
11д	Число открепительных удостоверений, выданных территориальной избирательной комиссией избирателям	0000	0000	0000	0000	0000	000000
11е	Число утраченных открепительных удостоверений	0000	0000	0000	0000	0000	000000
11ж	Число утраченных избирательных бюллетеней	0000	0000	0000	0000	0000	000000
11з	Число избирательных бюллетеней, не учтенных при получении	0000	0000	0000	0000	0000	000000
Фамилии, имена и отчества зарегистрированных кандидатов в алфавитном порядке, внесенных в избирательный бюллетень		Число голосов избирателей, поданных за каждого зарегистрированного кандидата					
12	Евтушок Игорь Петрович	0012	0006	0002	0007	0001	000028
13	Лазарев Игорь Валерьевич	0003	0000	0001	0002	0001	000007
14	Смагин Михаил Викторович	0008	0003	0001	0005	0002	000019
15	Тищенко Петр Петрович	0002	0000	0000	0001	0000	000003
16	Шкира Константин Евгеньевич	0006	0002	0007	0001	0005	000021

Председатель территориальной избирательной комиссии
Михалькова Н.В.

Секретарь
Серяева Н.А.

Сводная таблица составлена 19 сентября 2016 года

ВЫБОРЫ ДЕПУТАТОВ ЗАКОНОДАТЕЛЬНОГО СОБРАНИЯ
КАМЧАТСКОГО КРАЯ ТРЕТЬЕГО СОЗЫВА

ПРОТОКОЛ

Петропавловск-Камчатской городской (судовой) территориальной избирательной комиссии об итогах голосования по единому краевому избирательному округу на территории одномандатного избирательного округа № 4

18 сентября 2016 года № 2

Число участковых избирательных комиссий на соответствующей территории – 2

Число протоколов № 2 участковых избирательных комиссий об итогах голосования, на основании которых составлен протокол территориальной избирательной комиссии – 2

Число избирательных участков, итоги голосования по которым были признаны недействительными – 0

Суммарное число избирателей, включенных в списки избирателей на момент окончания голосования на избирательных участках, итоги голосования по которым были признаны недействительными – 0

После предварительной проверки правильности составления протоколов участковых избирательных комиссий об итогах голосования, территориальная избирательная комиссия путем суммирования данных, содержащихся в указанных протоколах участковых избирательных комиссий, у с т а н о в и л а :

1	Число избирателей, включенных в список избирателей на момент окончания голосования	0	0	0	0	3	4
2	Число избирательных бюллетеней, полученных участковыми избирательными комиссиями	0	0	0	0	3	8
3	Число избирательных бюллетеней, выданных избирателям, проголосовавшим досрочно, в том числе:	0	0	0	0	0	0
4	в помещении окружной избирательной комиссии	0	0	0	0	0	0
5	Число избирательных бюллетеней, выданных избирателям в помещении для голосования в день голосования	0	0	0	0	3	3
6	Число избирательных бюллетеней, выданных избирателям, проголосовавшим вне помещения для голосования в день голосования	0	0	0	0	0	0
7	Число погашенных избирательных бюллетеней	0	0	0	0	0	5
8	Число избирательных бюллетеней, содержащихся в переносных ящиках для голосования	0	0	0	0	0	0
9	Число избирательных бюллетеней, содержащихся в стационарных ящиках для голосования	0	0	0	0	3	3
10	Число недействительных избирательных бюллетеней	0	0	0	0	0	0
11	Число действительных избирательных бюллетеней	0	0	0	0	3	3
11а	Число открепительных удостоверений, полученных участковыми избирательными комиссиями	0	0	0	0	0	0
11б	Число открепительных удостоверений, выданных участковыми избирательными комиссиями избирателям на избирательных участках до дня голосования	0	0	0	0	0	0
11в	Число избирателей, проголосовавших по открепительным удостоверениям на избирательных участках	0	0	0	0	0	0

11г	Число погашенных на избирательных участках открепительных удостоверений	0	0	0	0	0	0
11д	Число открепительных удостоверений, выданных территориальной избирательной комиссией избирателям	0	0	0	0	0	0
11е	Число утраченных открепительных удостоверений	0	0	0	0	0	0
11ж	Число утраченных избирательных бюллетеней	0	0	0	0	0	0
11з	Число избирательных бюллетеней, не учтенных при получении	0	0	0	0	0	0

Наименования избирательных объединений, зарегистрировавших краевые списки кандидатов, в порядке их размещения в избирательном бюллетене		Число голосов избирателей, поданных за каждый зарегистрированный краевой список кандидатов						в процентах от числа избирателей, принявших участие в голосовании
		абсолютное значение						
12	1. Всероссийская политическая партия «ЕДИНАЯ РОССИЯ»	0	0	0	0	1	8	54,55
13	2. Политическая партия СПРАВЕДЛИВАЯ РОССИЯ	0	0	0	0	0	4	12,12
14	3. Политическая партия ЛДПР – Либерально-демократическая партия России	0	0	0	0	0	6	18,18
15	4. Политическая партия «ПАТРИОТЫ РОССИИ»	0	0	0	0	0	2	6,06
16	5. Политическая партия «КОММУНИСТИЧЕСКАЯ ПАРТИЯ РОССИЙСКОЙ ФЕДЕРАЦИИ»	0	0	0	0	0	3	9,09

Данные территориальной избирательной комиссии о числе открепительных удостоверений

а	Число открепительных удостоверений, полученных территориальной избирательной комиссией	0	0	0	0	0	0
б	Число открепительных удостоверений, выданных участковым избирательным комиссиям	0	0	0	0	0	0
в	Число неиспользованных открепительных удостоверений, погашенных территориальной избирательной комиссией	0	0	0	0	0	0
г	Число утраченных в территориальной избирательной комиссии открепительных удостоверений	0	0	0	0	0	0

Председатель территориальной избирательной комиссии

Михалькова Н.В.

Зам.председателя

Тимофеев А.В.

Секретарь

Серяева Н.А.

Члены комиссии

Гарифулин В.Р., Желтова Н.В., Матюшин А.П., Михальков А.В., Мун Н.Ч., Смирнов С.Н., Соснина В.П., Стендер В.А.

Протокол подписан 19 сентября 2016 года

ВЫБОРЫ ДЕПУТАТОВ ЗАКОНОДАТЕЛЬНОГО СОБРАНИЯ
КАМЧАТСКОГО КРАЯ ТРЕТЬЕГО СОЗЫВА

ПРОТОКОЛ

**Петропавловск-Камчатской городской (судовой) территориальной избирательной комиссии
об итогах голосования по одномандатному избирательному округу № 4**

18 сентября 2016 года № 1

Число участковых избирательных комиссий на соответствующей территории – 2

Число поступивших протоколов № 1 участковых избирательных комиссий об итогах голосования, на основании которых составлен протокол территориальной избирательной комиссии – 2

Число избирательных участков, итоги голосования по которым были признаны недействительными – 0

Суммарное число избирателей, включенных в списки избирателей на момент окончания голосования на избирательных участках, итоги голосования по которым были признаны недействительными – 0

После предварительной проверки правильности составления протоколов участковых избирательных комиссий об итогах голосования, территориальная избирательная комиссия путем суммирования данных, содержащихся в указанных протоколах участковых избирательных комиссий, у с т а н о в и л а :

1	Число избирателей, включенных в список избирателей на момент окончания голосования	0	0	0	0	3	4
2	Число избирательных бюллетеней, полученных участковыми избирательными комиссиями	0	0	0	0	3	8
3	Число избирательных бюллетеней, выданных избирателям, проголосовавшим досрочно, в том числе:	0	0	0	0	0	0
4	в помещении окружной избирательной комиссии	0	0	0	0	0	0
5	Число избирательных бюллетеней, выданных избирателям в помещении для голосования в день голосования	0	0	0	0	3	3
6	Число избирательных бюллетеней, выданных избирателям, проголосовавшим вне помещения для голосования в день голосования	0	0	0	0	0	0
7	Число погашенных избирательных бюллетеней	0	0	0	0	0	5
8	Число избирательных бюллетеней, содержащихся в переносных ящиках для голосования	0	0	0	0	0	0
9	Число избирательных бюллетеней, содержащихся в стационарных ящиках для голосования	0	0	0	0	3	3
10	Число недействительных избирательных бюллетеней	0	0	0	0	0	1
11	Число действительных избирательных бюллетеней	0	0	0	0	3	2
11а	Число открепительных удостоверений, полученных участковыми избирательными комиссиями	0	0	0	0	0	0
11б	Число открепительных удостоверений, выданных участковыми избирательными комиссиями избирателям на избирательных участках до дня голосования	0	0	0	0	0	0
11в	Число избирателей, проголосовавших по открепительным удостоверениям на избирательных участках	0	0	0	0	0	0
11г	Число погашенных на избирательных участках открепительных удостоверений	0	0	0	0	0	0
11д	Число открепительных удостоверений, выданных территориальной избирательной комиссией избирателям	0	0	0	0	0	0
11е	Число утраченных открепительных удостоверений	0	0	0	0	0	0

11ж	Число утраченных избирательных бюллетеней	0	0	0	0	0	0
11з	Число избирательных бюллетеней, не учтенных при получении	0	0	0	0	0	0

Фамилии, имена и отчества зарегистрированных кандидатов в алфавитном порядке, внесенных в избирательный бюллетень		Число голосов избирателей, поданных за каждого зарегистрированного кандидата						в процентах от числа избирателей, принявших участие в голосовании
		абсолютное значение						
12	Астафьев Всеволод Юрьевич	0	0	0	0	0	1	3,03
13	Галянт Светлана Алексеевна	0	0	0	0	2	5	75,76
14	Ефимов Владимир Святославович	0	0	0	0	0	3	9,09
15	Сидоров Денис Игоревич	0	0	0	0	0	0	0,00
16	Федоров Дмитрий Сергеевич	0	0	0	0	0	3	9,09

Данные территориальной избирательной комиссии о числе открепительных удостоверений

а	Число открепительных удостоверений, полученных территориальной избирательной комиссией	0	0	0	0	0	0
б	Число открепительных удостоверений, выданных участковым избирательным комиссиям	0	0	0	0	0	0
в	Число неиспользованных открепительных удостоверений, погашенных территориальной избирательной комиссией	0	0	0	0	0	0
г	Число утраченных в территориальной избирательной комиссии открепительных удостоверений	0	0	0	0	0	0

Председатель территориальной избирательной комиссии

Михалькова Н.В.

Зам.председателя

Тимофеев А.В.

Секретарь

Серяева Н.А.

Члены комиссии

Гарифулин В.Р., Желтова Н.В., Матюшин А.П., Михальков А.В., Мун Н.Ч., Смирнов С.Н., Соснина В.П., Стендер В.А.

Протокол подписан 19 сентября 2016 года

ВЫБОРЫ ДЕПУТАТОВ ЗАКОНОДАТЕЛЬНОГО СОБРАНИЯ
КАМЧАТСКОГО КРАЯ ТРЕТЬЕГО СОЗЫВА

СВОДНАЯ ТАБЛИЦА

**Петропавловск-Камчатской городской (судовой) территориальной избирательной комиссии
об итогах голосования по единому краевому избирательному округу
на территории одномандатного избирательного округа № 4**

18 сентября 2016 года № 2

Число участковых избирательных комиссий на соответствующей территории – 2

Число поступивших протоколов № 2 участковых избирательных комиссий об итогах голосования, на основании которых составлен протокол территориальной избирательной комиссии об итогах голосования – 2

Число избирательных участков, итоги голосования по которым были признаны недействительными – 0

Суммарное число избирателей, включенных в списки избирателей на момент окончания голосования на избирательных участках, итоги голосования по которым были признаны недействительными – 0

Данные протоколов участковых избирательных комиссий		УИК № 261	УИК № 262	Итого
1	Число избирателей, включенных в список избирателей на момент окончания голосования	0014	0020	000034
2	Число избирательных бюллетеней, полученных участковыми избирательными комиссиями	0016	0022	000038
3	Число избирательных бюллетеней, выданных избирателям, проголосовавшим досрочно, в том числе:	0000	0000	000000
4	в помещении окружной избирательной комиссии	0000	0000	000000
5	Число избирательных бюллетеней, выданных избирателям в помещении для голосования в день голосования	0013	0020	000033
6	Число избирательных бюллетеней, выданных избирателям, проголосовавшим вне помещения для голосования в день голосования	0000	0000	000000
7	Число погашенных избирательных бюллетеней	0003	0002	000005
8	Число избирательных бюллетеней, содержащихся в переносных ящиках для голосования	0000	0000	000000
9	Число избирательных бюллетеней, содержащихся в стационарных ящиках для голосования	0013	0020	000033
10	Число недействительных избирательных бюллетеней	0000	0000	000000
11	Число действительных избирательных бюллетеней	0013	0020	000033
11а	Число открепительных удостоверений, полученных участковыми избирательными комиссиями	0000	0000	000000
11б	Число открепительных удостоверений, выданных участковыми избирательными комиссиями избирателям на избирательных участках до дня голосования	0000	0000	000000
11в	Число избирателей, проголосовавших по открепительным удостоверениям на избирательных участках	0000	0000	000000
11г	Число погашенных на избирательных участках открепительных удостоверений	0000	0000	000000
11д	Число открепительных удостоверений, выданных территориальной избирательной комиссией избирателям	0000	0000	000000
11е	Число утраченных открепительных удостоверений	0000	0000	000000
11ж	Число утраченных избирательных бюллетеней	0000	0000	000000
11з	Число избирательных бюллетеней, не учтенных при получении	0000	0000	000000

Данные протоколов участковых избирательных комиссий		УИК № 261	УИК № 262	Итого
Наименования избирательных объединений, зарегистрировавших краевые списки кандидатов, в порядке их размещения в избирательном бюллетене		Число голосов избирателей, поданных за каждый зарегистрированный краевой список кандидатов		
12	1. Всероссийская политическая партия «ЕДИНАЯ РОССИЯ»	0005	0013	000018
13	2. Политическая партия СПРАВЕДЛИВАЯ РОССИЯ	0003	0001	000004
14	3. Политическая партия ЛДПР – Либерально-демократическая партия России	0000	0006	000006
15	4. Политическая партия «ПАТРИОТЫ РОССИИ»	0002	0000	000002
16	5. Политическая партия «КОММУНИСТИЧЕСКАЯ ПАРТИЯ РОССИЙСКОЙ ФЕДЕРАЦИИ»	0003	0000	000003

Председатель территориальной избирательной комиссии

Михалькова Н.В.

Секретарь

Серяева Н.А.

Сводная таблица составлена 19 сентября 2016 года

ВЫБОРЫ ДЕПУТАТОВ ЗАКОНОДАТЕЛЬНОГО СОБРАНИЯ
КАМЧАТСКОГО КРАЯ ТРЕТЬЕГО СОЗЫВА

СВОДНАЯ ТАБЛИЦА

**Петропавловск-Камчатской городской (судовой) территориальной избирательной комиссии
об итогах голосования по одномандатному избирательному округу № 4**

18 сентября 2016 года № 1

Число участковых избирательных комиссий на соответствующей территории – 2

Число поступивших протоколов № 1 участковых избирательных комиссий об итогах голосования, на основании которых составлен протокол территориальной избирательной комиссии об итогах голосования – 2

Число избирательных участков, итоги голосования по которым были признаны недействительными – 0

Суммарное число избирателей, включенных в списки избирателей на момент окончания голосования на избирательных участках, итоги голосования по которым были признаны недействительными – 0

Данные протоколов участковых избирательных комиссий		УИК № 261	УИК № 262	Итого
1	Число избирателей, включенных в список избирателей на момент окончания голосования	0014	0020	000034
2	Число избирательных бюллетеней, полученных участковыми избирательными комиссиями	0016	0022	000038
3	Число избирательных бюллетеней, выданных избирателям, проголосовавшим досрочно, в том числе:	0000	0000	000000
4	в помещении окружной избирательной комиссии	0000	0000	000000
5	Число избирательных бюллетеней, выданных избирателям в помещении для голосования в день голосования	0013	0020	000033
6	Число избирательных бюллетеней, выданных избирателям, проголосовавшим вне помещения для голосования в день голосования	0000	0000	000000
7	Число погашенных избирательных бюллетеней	0003	0002	000005
8	Число избирательных бюллетеней, содержащихся в переносных ящиках для голосования	0000	0000	000000
9	Число избирательных бюллетеней, содержащихся в стационарных ящиках для голосования	0013	0020	000033
10	Число недействительных избирательных бюллетеней	0000	0001	000001
11	Число действительных избирательных бюллетеней	0013	0019	000032
11а	Число открепительных удостоверений, полученных участковыми избирательными комиссиями	0000	0000	000000
11б	Число открепительных удостоверений, выданных участковыми избирательными комиссиями избирателям на избирательных участках до дня голосования	0000	0000	000000
11в	Число избирателей, проголосовавших по открепительным удостоверениям на избирательных участках	0000	0000	000000
11г	Число погашенных на избирательных участках открепительных удостоверений	0000	0000	000000
11д	Число открепительных удостоверений, выданных территориальной избирательной комиссией избирателям	0000	0000	000000
11е	Число утраченных открепительных удостоверений	0000	0000	000000
11ж	Число утраченных избирательных бюллетеней	0000	0000	000000
11з	Число избирательных бюллетеней, не учтенных при получении	0000	0000	000000
Фамилии, имена и отчества зарегистрированных кандидатов в алфавитном порядке, внесенных в избирательный бюллетень		Число голосов избирателей, поданных за каждого зарегистрированного кандидата		
12	Астафьев Всеволод Юрьевич	0001	0000	000001
13	Галянт Светлана Алексеевна	0006	0019	000025
14	Ефимов Владимир Святославович	0003	0000	000003
15	Сидоров Денис Игоревич	0000	0000	000000
16	Федоров Дмитрий Сергеевич	0003	0000	000003

Председатель территориальной избирательной комиссии

Михалькова Н.В.

Секретарь

Серяева Н.А.

Сводная таблица составлена 19 сентября 2016 года

ВЫБОРЫ ДЕПУТАТОВ ЗАКОНОДАТЕЛЬНОГО СОБРАНИЯ
КАМЧАТСКОГО КРАЯ ТРЕТЬЕГО СОЗЫВА

ПРОТОКОЛ

**Петропавловск-Камчатской городской (судовой) территориальной избирательной комиссии
об итогах голосования по единому краевому избирательному округу
на территории одномандатного избирательного округа № 6**

18 сентября 2016 года № 2

Число участковых избирательных комиссий на соответствующей территории – 19

Число протоколов № 2 участковых избирательных комиссий об итогах голосования, на основании которых составлен протокол территориальной избирательной комиссии – 19

Число избирательных участков, итоги голосования по которым были признаны недействительными – 0

Суммарное число избирателей, включенных в списки избирателей на момент окончания голосования на избирательных участках, итоги голосования по которым были признаны недействительными – 0

После предварительной проверки правильности составления протоколов участковых избирательных комиссий об итогах голосования, территориальная избирательная комиссия путем суммирования данных, содержащихся в указанных протоколах участковых избирательных комиссий, у с т а н о в и л а :

1	Число избирателей, включенных в список избирателей на момент окончания голосования	0	0	0	3	6	4
2	Число избирательных бюллетеней, полученных участковыми избирательными комиссиями	0	0	0	4	0	2
3	Число избирательных бюллетеней, выданных избирателям, проголосовавшим досрочно, в том числе:	0	0	0	0	0	0
4	в помещении окружной избирательной комиссии	0	0	0	0	0	0
5	Число избирательных бюллетеней, выданных избирателям в помещении для голосования в день голосования	0	0	0	3	4	7
6	Число избирательных бюллетеней, выданных избирателям, проголосовавшим вне помещения для голосования в день голосования	0	0	0	0	0	0
7	Число погашенных избирательных бюллетеней	0	0	0	0	5	5
8	Число избирательных бюллетеней, содержащихся в переносных ящиках для голосования	0	0	0	0	0	0
9	Число избирательных бюллетеней, содержащихся в стационарных ящиках для голосования	0	0	0	3	4	7
10	Число недействительных избирательных бюллетеней	0	0	0	0	0	3
11	Число действительных избирательных бюллетеней	0	0	0	3	4	4
11а	Число открепительных удостоверений, полученных участковыми избирательными комиссиями	0	0	0	0	0	0
11б	Число открепительных удостоверений, выданных участковыми избирательными комиссиями избирателям на избирательных участках до дня голосования	0	0	0	0	0	0
11в	Число избирателей, проголосовавших по открепительным удостоверениям на избирательных участках	0	0	0	0	0	0
11г	Число погашенных на избирательных участках открепительных удостоверений	0	0	0	0	0	0
11д	Число открепительных удостоверений, выданных территориальной избирательной комиссией избирателям	0	0	0	0	0	0
11е	Число утраченных открепительных удостоверений	0	0	0	0	0	0
11ж	Число утраченных избирательных бюллетеней	0	0	0	0	0	0
11з	Число избирательных бюллетеней, не учтенных при получении	0	0	0	0	0	0

Наименования избирательных объединений, зарегистрировавших краевые списки кандидатов, в порядке их размещения в избирательном бюллетене		Число голосов избирателей, поданных за каждый зарегистрированный краевой список кандидатов						
		абсолютное значение						
12	1. Всероссийская политическая партия «ЕДИНАЯ РОССИЯ»	0	0	0	2	5	4	73,20
13	2. Политическая партия СПРАВЕДЛИВАЯ РОССИЯ	0	0	0	0	1	2	3,46
14	3. Политическая партия ЛДПР – Либерально-демократическая партия России	0	0	0	0	4	4	12,68
15	4. Политическая партия «ПАТРИОТЫ РОССИИ»	0	0	0	0	0	1	0,29
16	5. Политическая партия «КОММУНИСТИЧЕСКАЯ ПАРТИЯ РОССИЙСКОЙ ФЕДЕРАЦИИ»	0	0	0	0	3	3	9,51

Данные территориальной избирательной комиссии о числе открепительных удостоверений

а	Число открепительных удостоверений, полученных территориальной избирательной комиссией	0	0	0	0	0	0
б	Число открепительных удостоверений, выданных участковым избирательным комиссиям	0	0	0	0	0	0
в	Число неиспользованных открепительных удостоверений, погашенных территориальной избирательной комиссией	0	0	0	0	0	0
г	Число утраченных в территориальной избирательной комиссии открепительных удостоверений	0	0	0	0	0	0

Председатель территориальной избирательной комиссии

Михалькова Н.В.

Зам.председателя

Тимофеев А.В.

Секретарь

Серяева Н.А.

Члены комиссии

Гарифулин В.Р., Желтова Н.В., Матюшин А.П., Михальков А.В., Мун Н.Ч., Смирнов С.Н., Соснина В.П., Стендер В.А.

Протокол подписан 19 сентября 2016 года

ВЫБОРЫ ДЕПУТАТОВ ЗАКОНОДАТЕЛЬНОГО СОБРАНИЯ
КАМЧАТСКОГО КРАЯ ТРЕТЬЕГО СОЗЫВА**ПРОТОКОЛ****Петропавловск-Камчатской городской (судовой) территориальной избирательной комиссии
об итогах голосования по одномандатному избирательному округу № 6**

18 сентября 2016 года № 1

Число участковых избирательных комиссий на соответствующей территории – 19

Число поступивших протоколов № 1 участковых избирательных комиссий об итогах голосования, на основании которых составлен протокол территориальной избирательной комиссии – 19

Число избирательных участков, итоги голосования по которым были признаны недействительными – 0

Суммарное число избирателей, включенных в списки избирателей на момент окончания голосования на избирательных участках, итоги голосования по которым были признаны недействительными – 0

После предварительной проверки правильности составления протоколов участковых избирательных комиссий об итогах голосования, территориальная избирательная комиссия путем суммирования данных, содержащихся в указанных протоколах участковых избирательных комиссий, у с т а н о в и л а :

1	Число избирателей, включенных в список избирателей на момент окончания голосования	0	0	0	3	6	4
2	Число избирательных бюллетеней, полученных участковыми избирательными комиссиями	0	0	0	4	0	2
3	Число избирательных бюллетеней, выданных избирателям, проголосовавшим досрочно, в том числе:	0	0	0	0	0	0
4	в помещении окружной избирательной комиссии	0	0	0	0	0	0
5	Число избирательных бюллетеней, выданных избирателям в помещении для голосования в день голосования	0	0	0	3	4	7
6	Число избирательных бюллетеней, выданных избирателям, проголосовавшим вне помещения для голосования в день голосования	0	0	0	0	0	0
7	Число погашенных избирательных бюллетеней	0	0	0	0	5	5
8	Число избирательных бюллетеней, содержащихся в переносных ящиках для голосования	0	0	0	0	0	0
9	Число избирательных бюллетеней, содержащихся в стационарных ящиках для голосования	0	0	0	3	4	7
10	Число недействительных избирательных бюллетеней	0	0	0	0	0	5
11	Число действительных избирательных бюллетеней	0	0	0	3	4	2
11а	Число открепительных удостоверений, полученных участковыми избирательными комиссиями	0	0	0	0	0	0
11б	Число открепительных удостоверений, выданных участковыми избирательными комиссиями избирателям на избирательных участках до дня голосования	0	0	0	0	0	0
11в	Число избирателей, проголосовавших по открепительным удостоверениям на избирательных участках	0	0	0	0	0	0
11г	Число погашенных на избирательных участках открепительных удостоверений	0	0	0	0	0	0
11д	Число открепительных удостоверений, выданных территориальной избирательной комиссией избирателям	0	0	0	0	0	0
11е	Число утраченных открепительных удостоверений	0	0	0	0	0	0
11ж	Число утраченных избирательных бюллетеней	0	0	0	0	0	0
11з	Число избирательных бюллетеней, не учтенных при получении	0	0	0	0	0	0

Фамилии, имена и отчества зарегистрированных кандидатов в алфавитном порядке, внесенных в избирательный бюллетень		Число голосов избирателей, поданных за каждого зарегистрированного кандидата						
		абсолютное значение						в процентах от числа избирателей, принявших участие в голосовании
12	Ермоленко Евгений Николаевич	0	0	0	2	5	2	72,62
13	Нохрин Андрей Алексеевич	0	0	0	0	0	5	1,44
14	Паскарюк Сергей Петрович	0	0	0	0	0	9	2,59
15	Россолов Александр Алексеевич	0	0	0	0	3	8	10,95
16	Сторчеус Иван Александрович	0	0	0	0	1	4	4,03
17	Трипольский Андрей Андреевич	0	0	0	0	2	4	6,92

Данные территориальной избирательной комиссии о числе открепительных удостоверений

а	Число открепительных удостоверений, полученных территориальной избирательной комиссией	0	0	0	0	0	0
б	Число открепительных удостоверений, выданных участковым избирательным комиссиям	0	0	0	0	0	0
в	Число неиспользованных открепительных удостоверений, погашенных территориальной избирательной комиссией	0	0	0	0	0	0
г	Число утраченных в территориальной избирательной комиссии открепительных удостоверений	0	0	0	0	0	0

Председатель территориальной избирательной комиссии

Михалькова Н.В.

Зам.председателя

Тимофеев А.В.

Секретарь

Серяева Н.А.

Члены комиссии

Гарифулин В.Р., Желтова Н.В., Матюшин А.П., Михальков А.В., Мун Н.Ч., Смирнов С.Н., Соснина В.П., Стендер В.А.

Протокол подписан 19 сентября 2016 года

ВЫБОРЫ ДЕПУТАТОВ ЗАКОНОДАТЕЛЬНОГО СОБРАНИЯ
КАМЧАТСКОГО КРАЯ ТРЕТЬЕГО СОЗЫВА

СВОДНАЯ ТАБЛИЦА

Петропавловск-Камчатской городской (судовой) территориальной избирательной комиссии об итогах голосования по единому краевому избирательному округу на территории одномандатного избирательного округа № 6

18 сентября 2016 года № 2

Число участковых избирательных комиссий на соответствующей территории – 19

Число поступивших протоколов № 2 участковых избирательных комиссий об итогах голосования, на основании которых составлен протокол территориальной избирательной комиссии об итогах голосования 1- 9

Число избирательных участков, итоги голосования по которым были признаны недействительными – 0

Суммарное число избирателей, включенных в списки избирателей на момент окончания голосования на избирательных участках, итоги голосования по которым были признаны недействительными – 0

Данные протоколов участковых избирательных комиссий		УИК № 263	УИК № 264	УИК № 265	УИК № 266	УИК № 267	УИК № 268
1	Число избирателей, включенных в список избирателей на момент окончания голосования	0041	0049	0026	0033	0043	0010
2	Число избирательных бюллетеней, полученных участковыми избирательными комиссиями	0043	0051	0028	0035	0045	0012
3	Число избирательных бюллетеней, выданных избирателям, проголосовавшим досрочно, в том числе:	0000	0000	0000	0000	0000	0000
4	в помещении окружной избирательной комиссии	0000	0000	0000	0000	0000	0000
5	Число избирательных бюллетеней, выданных избирателям в помещении для голосования в день голосования	0041	0049	0010	0033	0043	0009
6	Число избирательных бюллетеней, выданных избирателям, проголосовавшим вне помещения для голосования в день голосования	0000	0000	0000	0000	0000	0000
7	Число погашенных избирательных бюллетеней	0002	0002	0018	0002	0002	0003
8	Число избирательных бюллетеней, содержащихся в переносных ящиках для голосования	0000	0000	0000	0000	0000	0000
9	Число избирательных бюллетеней, содержащихся в стационарных ящиках для голосования	0041	0049	0010	0033	0043	0009
10	Число недействительных избирательных бюллетеней	0000	0000	0000	0000	0000	0000
11	Число действительных избирательных бюллетеней	0041	0049	0010	0033	0043	0009
11а	Число открепительных удостоверений, полученных участковыми избирательными комиссиями	0000	0000	0000	0000	0000	0000
11б	Число открепительных удостоверений, выданных участковыми избирательными комиссиями избирателям на избирательных участках до дня голосования	0000	0000	0000	0000	0000	0000
11в	Число избирателей, проголосовавших по открепительным удостоверениям на избирательных участках	0000	0000	0000	0000	0000	0000
11г	Число погашенных на избирательных участках открепительных удостоверений	0000	0000	0000	0000	0000	0000
11д	Число открепительных удостоверений, выданных территориальной избирательной комиссией избирателям	0000	0000	0000	0000	0000	0000
11е	Число утраченных открепительных удостоверений	0000	0000	0000	0000	0000	0000
11ж	Число утраченных избирательных бюллетеней	0000	0000	0000	0000	0000	0000
11з	Число избирательных бюллетеней, не учтенных при получении	0000	0000	0000	0000	0000	0000
Наименования избирательных объединений, зарегистрировавших краевые списки кандидатов, в порядке их размещения в избирательном бюллетене		Число голосов избирателей, поданных за каждый зарегистрированный краевой список кандидатов					
12	1. Всероссийская политическая партия «ЕДИНАЯ РОССИЯ»	0036	0044	0005	0030	0036	0007
13	2. Политическая партия СПРАВЕДЛИВАЯ РОССИЯ	0002	0002	0000	0000	0000	0001
14	3. Политическая партия ЛДПР – Либерально-демократическая партия России	0000	0003	0002	0001	0003	0000
15	4. Политическая партия «ПАТРИОТЫ РОССИИ»	0000	0000	0000	0000	0001	0000
16	5. Политическая партия «КОММУНИСТИЧЕСКАЯ ПАРТИЯ РОССИЙСКОЙ ФЕДЕРАЦИИ»	0003	0000	0003	0002	0003	0001

Председатель территориальной избирательной комиссии
Михалькова Н.В.

Секретарь
Серяева Н.А.

Сводная таблица составлена 19 сентября 2016 года

ВЫБОРЫ ДЕПУТАТОВ ЗАКОНОДАТЕЛЬНОГО СОБРАНИЯ
КАМЧАТСКОГО КРАЯ ТРЕТЬЕГО СОЗЫВА

СВОДНАЯ ТАБЛИЦА

Петропавловск-Камчатской городской (судовой) территориальной избирательной комиссии об итогах голосования по единому краевому избирательному округу на территории одномандатного избирательного округа № 6

18 сентября 2016 года № 2

Число участковых избирательных комиссий на соответствующей территории – 19

Число поступивших протоколов № 2 участковых избирательных комиссий об итогах голосования, на основании которых составлен протокол территориальной избирательной комиссии об итогах голосования – 19

Число избирательных участков, итоги голосования по которым были признаны недействительными – 0

Суммарное число избирателей, включенных в списки избирателей на момент окончания голосования на избирательных участках, итоги голосования по которым были признаны недействительными – 0

Данные протоколов участковых избирательных комиссий		УИК № 270	УИК № 271	УИК № 272	УИК № 273	УИК № 274	УИК № 275
1	Число избирателей, включенных в список избирателей на момент окончания голосования	0010	0015	0015	0013	0011	0011
2	Число избирательных бюллетеней, полученных участковыми избирательными комиссиями	0012	0017	0017	0015	0013	0013
3	Число избирательных бюллетеней, выданных избирателям, проголосовавшим досрочно, в том числе:	0000	0000	0000	0000	0000	0000
4	в помещении окружной избирательной комиссии	0000	0000	0000	0000	0000	0000
5	Число избирательных бюллетеней, выданных избирателям в помещении для голосования в день голосования	0010	0015	0015	0013	0011	0011

Данные протоколов участковых избирательных комиссий		УИК № 270	УИК № 271	УИК № 272	УИК № 273	УИК № 274	УИК № 275
6	Число избирательных бюллетеней, выданных избирателям, проголосовавшим вне помещения для голосования в день голосования	0000	0000	0000	0000	0000	0000
7	Число погашенных избирательных бюллетеней	0002	0002	0002	0002	0002	0002
8	Число избирательных бюллетеней, содержащихся в переносных ящиках для голосования	0000	0000	0000	0000	0000	0000
9	Число избирательных бюллетеней, содержащихся в стационарных ящиках для голосования	0010	0015	0015	0013	0011	0011
10	Число недействительных избирательных бюллетеней	0000	0000	0000	0000	0000	0000
11	Число действительных избирательных бюллетеней	0010	0015	0015	0013	0011	0011
11а	Число открепительных удостоверений, полученных участковыми избирательными комиссиями	0000	0000	0000	0000	0000	0000
11б	Число открепительных удостоверений, выданных участковыми избирательными комиссиями избирателям на избирательных участках до дня голосования	0000	0000	0000	0000	0000	0000
11в	Число избирателей, проголосовавших по открепительным удостоверениям на избирательных участках	0000	0000	0000	0000	0000	0000
11г	Число погашенных на избирательных участках открепительных удостоверений	0000	0000	0000	0000	0000	0000
11д	Число открепительных удостоверений, выданных территориальной избирательной комиссией избирателям	0000	0000	0000	0000	0000	0000
11е	Число утраченных открепительных удостоверений	0000	0000	0000	0000	0000	0000
11ж	Число утраченных избирательных бюллетеней	0000	0000	0000	0000	0000	0000
11з	Число избирательных бюллетеней, не учтенных при получении	0000	0000	0000	0000	0000	0000
Наименования избирательных объединений, зарегистрировавших краевые списки кандидатов, в порядке их размещения в избирательном бюллетене		Число голосов избирателей, поданных за каждый зарегистрированный краевой список кандидатов					
12	1. Всероссийская политическая партия «ЕДИНАЯ РОССИЯ»	0010	0009	0015	0011	0005	0011
13	2. Политическая партия СПРАВЕДЛИВАЯ РОССИЯ	0000	0000	0000	0000	0000	0000
14	3. Политическая партия ЛДПР – Либерально-демократическая партия России	0000	0002	0000	0000	0004	0000
15	4. Политическая партия «ПАТРИОТЫ РОССИИ»	0000	0000	0000	0000	0000	0000
16	5. Политическая партия «КОММУНИСТИЧЕСКАЯ ПАРТИЯ РОССИЙСКОЙ ФЕДЕРАЦИИ»	0000	0004	0000	0002	0002	0000

Председатель территориальной избирательной комиссии
Михалькова Н.В.

Секретарь
Серяева Н.А.

Сводная таблица составлена 19 сентября 2016 года

ВЫБОРЫ ДЕПУТАТОВ ЗАКОНОДАТЕЛЬНОГО СОБРАНИЯ
КАМЧАТСКОГО КРАЯ ТРЕТЬЕГО СОЗЫВА

СВОДНАЯ ТАБЛИЦА

Петропавловск-Камчатской городской (судовой) территориальной избирательной комиссии об итогах голосования по единому краевому избирательному округу на территории одномандатного избирательного округа № 6

18 сентября 2016 года № 2

Число участковых избирательных комиссий на соответствующей территории – 19

Число поступивших протоколов № 2 участковых избирательных комиссий об итогах голосования, на основании которых составлен протокол территориальной избирательной комиссии об итогах голосования – 19

Число избирательных участков, итоги голосования по которым были признаны недействительными – 0

Суммарное число избирателей, включенных в списки избирателей на момент окончания голосования на избирательных участках, итоги голосования по которым были признаны недействительными – 0

Данные протоколов участковых избирательных комиссий		УИК № 276	УИК № 277	УИК № 278	УИК № 279	УИК № 281	УИК № 282
1	Число избирателей, включенных в список избирателей на момент окончания голосования	0011	0016	0038	0003	0004	0003
2	Число избирательных бюллетеней, полученных участковыми избирательными комиссиями	0013	0018	0040	0005	0006	0005
3	Число избирательных бюллетеней, выданных избирателям, проголосовавшим досрочно, в том числе:	0000	0000	0000	0000	0000	0000
4	в помещении окружной избирательной комиссии	0000	0000	0000	0000	0000	0000
5	Число избирательных бюллетеней, выданных избирателям в помещении для голосования в день голосования	0011	0016	0038	0003	0004	0003
6	Число избирательных бюллетеней, выданных избирателям, проголосовавшим вне помещения для голосования в день голосования	0000	0000	0000	0000	0000	0000
7	Число погашенных избирательных бюллетеней	0002	0002	0002	0002	0002	0002
8	Число избирательных бюллетеней, содержащихся в переносных ящиках для голосования	0000	0000	0000	0000	0000	0000
9	Число избирательных бюллетеней, содержащихся в стационарных ящиках для голосования	0011	0016	0038	0003	0004	0003
10	Число недействительных избирательных бюллетеней	0000	0000	0002	0001	0000	0000
11	Число действительных избирательных бюллетеней	0011	0016	0036	0002	0004	0003
11а	Число открепительных удостоверений, полученных участковыми избирательными комиссиями	0000	0000	0000	0000	0000	0000
11б	Число открепительных удостоверений, выданных участковыми избирательными комиссиями избирателям на избирательных участках до дня голосования	0000	0000	0000	0000	0000	0000
11в	Число избирателей, проголосовавших по открепительным удостоверениям на избирательных участках	0000	0000	0000	0000	0000	0000
11г	Число погашенных на избирательных участках открепительных удостоверений	0000	0000	0000	0000	0000	0000
11д	Число открепительных удостоверений, выданных территориальной избирательной комиссией избирателям	0000	0000	0000	0000	0000	0000
11е	Число утраченных открепительных удостоверений	0000	0000	0000	0000	0000	0000
11ж	Число утраченных избирательных бюллетеней	0000	0000	0000	0000	0000	0000
11з	Число избирательных бюллетеней, не учтенных при получении	0000	0000	0000	0000	0000	0000

Данные протоколов участковых избирательных комиссий		УИК № 276	УИК № 277	УИК № 278	УИК № 279	УИК № 281	УИК № 282
Наименования избирательных объединений, зарегистрировавших краевые списки кандидатов, в порядке их размещения в избирательном бюллетене		Число голосов избирателей, поданных за каждый зарегистрированный краевой список кандидатов					
12	1. Всероссийская политическая партия «ЕДИНАЯ РОССИЯ»	0011	0001	0016	0000	0002	0003
13	2. Политическая партия СПРАВЕДЛИВАЯ РОССИЯ	0000	0001	0002	0000	0001	0000
14	3. Политическая партия ЛДПР – Либерально-демократическая партия России	0000	0011	0011	0002	0001	0000
15	4. Политическая партия «ПАТРИОТЫ РОССИИ»	0000	0000	0000	0000	0000	0000
16	5. Политическая партия «КОММУНИСТИЧЕСКАЯ ПАРТИЯ РОССИЙСКОЙ ФЕДЕРАЦИИ»	0000	0003	0007	0000	0000	0000

Председатель территориальной избирательной комиссии
Михалькова Н.В.

Секретарь
Серяева Н.А.

Сводная таблица составлена 19 сентября 2016 года

ВЫБОРЫ ДЕПУТАТОВ ЗАКОНОДАТЕЛЬНОГО СОБРАНИЯ
КАМЧАТСКОГО КРАЯ ТРЕТЬЕГО СОЗЫВА

СВОДНАЯ ТАБЛИЦА

Петропавловск-Камчатской городской (судовой) территориальной избирательной комиссии об итогах голосования по единому краевому избирательному округу на территории одномандатного избирательного округа № 6

18 сентября 2016 года № 2

Число участковых избирательных комиссий на соответствующей территории – 19

Число поступивших протоколов № 2 участковых избирательных комиссий об итогах голосования, на основании которых составлен протокол территориальной избирательной комиссии об итогах голосования – 19

Число избирательных участков, итоги голосования по которым были признаны недействительными – 0

Суммарное число избирателей, включенных в списки избирателей на момент окончания голосования на избирательных участках, итоги голосования по которым были признаны недействительными – 0

Данные протоколов участковых избирательных комиссий		УИК № 283	Итого
1	Число избирателей, включенных в список избирателей на момент окончания голосования	0012	000364
2	Число избирательных бюллетеней, полученных участковыми избирательными комиссиями	0014	000402
3	Число избирательных бюллетеней, выданных избирателям, проголосовавшим досрочно, в том числе:	0000	000000
4	в помещении окружной избирательной комиссии	0000	000000
5	Число избирательных бюллетеней, выданных избирателям в помещении для голосования в день голосования	0012	000347
6	Число избирательных бюллетеней, выданных избирателям, проголосовавшим вне помещения для голосования в день голосования	0000	000000
7	Число погашенных избирательных бюллетеней	0002	000055
8	Число избирательных бюллетеней, содержащихся в переносных ящиках для голосования	0000	000000
9	Число избирательных бюллетеней, содержащихся в стационарных ящиках для голосования	0012	000347
10	Число недействительных избирательных бюллетеней	0000	000003
11	Число действительных избирательных бюллетеней	0012	000344
11а	Число открепительных удостоверений, полученных участковыми избирательными комиссиями	0000	000000
11б	Число открепительных удостоверений, выданных участковыми избирательными комиссиями избирателям на избирательных участках до дня голосования	0000	000000
11в	Число избирателей, проголосовавших по открепительным удостоверениям на избирательных участках	0000	000000
11г	Число погашенных на избирательных участках открепительных удостоверений	0000	000000
11д	Число открепительных удостоверений, выданных территориальной избирательной комиссией избирателям	0000	000000
11е	Число утраченных открепительных удостоверений	0000	000000
11ж	Число утраченных избирательных бюллетеней	0000	000000
11з	Число избирательных бюллетеней, не учтенных при получении	0000	000000
Наименования избирательных объединений, зарегистрировавших краевые списки кандидатов, в порядке их размещения в избирательном бюллетене		Число голосов избирателей, поданных за каждый зарегистрированный краевой список кандидатов	
12	1. Всероссийская политическая партия «ЕДИНАЯ РОССИЯ»	0002	000254
13	2. Политическая партия СПРАВЕДЛИВАЯ РОССИЯ	0003	000012
14	3. Политическая партия ЛДПР – Либерально-демократическая партия России	0004	000044
15	4. Политическая партия «ПАТРИОТЫ РОССИИ»	0000	000001
16	5. Политическая партия «КОММУНИСТИЧЕСКАЯ ПАРТИЯ РОССИЙСКОЙ ФЕДЕРАЦИИ»	0003	000033

Председатель территориальной избирательной комиссии
Михалькова Н.В.

Секретарь
Серяева Н.А.

Сводная таблица составлена 19 сентября 2016 года

ВЫБОРЫ ДЕПУТАТОВ ЗАКОНОДАТЕЛЬНОГО СОБРАНИЯ
КАМЧАТСКОГО КРАЯ ТРЕТЬЕГО СОЗЫВА**СВОДНАЯ ТАБЛИЦА**
Петропавловск-Камчатской городской (судовой) территориальной избирательной комиссии
об итогах голосования по одномандатному избирательному округу № 6

18 сентября 2016 года № 1

Число участковых избирательных комиссий на соответствующей территории – 19

Число поступивших протоколов № 1 участковых избирательных комиссий об итогах голосования, на основании которых составлен протокол территориальной избирательной комиссии об итогах голосования – 19

Число избирательных участков, итоги голосования по которым были признаны недействительными – 0

Суммарное число избирателей, включенных в списки избирателей на момент окончания голосования на избирательных участках, итоги голосования по которым были признаны недействительными – 0

Данные протоколов участковых избирательных комиссий		УИК № 263	УИК № 264	УИК № 265	УИК № 266	УИК № 267	УИК № 268	
1	Число избирателей, включенных в список избирателей на момент окончания голосования	0041	0049	0026	0033	0043	0010	
2	Число избирательных бюллетеней, полученных участковыми избирательными комиссиями	0043	0051	0028	0035	0045	0012	
3	Число избирательных бюллетеней, выданных избирателям, проголосовавшим досрочно, в том числе:	0000	0000	0000	0000	0000	0000	
4	в помещении окружной избирательной комиссии	0000	0000	0000	0000	0000	0000	
5	Число избирательных бюллетеней, выданных избирателям в помещении для голосования в день голосования	0041	0049	0010	0033	0043	0009	
6	Число избирательных бюллетеней, выданных избирателям, проголосовавшим вне помещения для голосования в день голосования	0000	0000	0000	0000	0000	0000	
7	Число погашенных избирательных бюллетеней	0002	0002	0018	0002	0002	0003	
8	Число избирательных бюллетеней, содержащихся в переносных ящиках для голосования	0000	0000	0000	0000	0000	0000	
9	Число избирательных бюллетеней, содержащихся в стационарных ящиках для голосования	0041	0049	0010	0033	0043	0009	
10	Число недействительных избирательных бюллетеней	0000	0000	0000	0001	0000	0000	
11	Число действительных избирательных бюллетеней	0041	0049	0010	0032	0043	0009	
11а	Число открепительных удостоверений, полученных участковыми избирательными комиссиями	0000	0000	0000	0000	0000	0000	
11б	Число открепительных удостоверений, выданных участковыми избирательными комиссиями избирателям на избирательных участках до дня голосования	0000	0000	0000	0000	0000	0000	
11в	Число избирателей, проголосовавших по открепительным удостоверениям на избирательных участках	0000	0000	0000	0000	0000	0000	
11г	Число погашенных на избирательных участках открепительных удостоверений	0000	0000	0000	0000	0000	0000	
11д	Число открепительных удостоверений, выданных территориальной избирательной комиссией избирателям	0000	0000	0000	0000	0000	0000	
11е	Число утраченных открепительных удостоверений	0000	0000	0000	0000	0000	0000	
11ж	Число утраченных избирательных бюллетеней	0000	0000	0000	0000	0000	0000	
11з	Число избирательных бюллетеней, не учтенных при получении	0000	0000	0000	0000	0000	0000	
Фамилии, имена и отчества зарегистрированных кандидатов в алфавитном порядке, внесенных в избирательный бюллетень		Число голосов избирателей, поданных за каждого зарегистрированного кандидата						
12	Ермоленко Евгений Николаевич	0037	0046	0004	0030	0036	0007	
13	Нохрин Андрей Алексеевич	0000	0001	0000	0001	0001	0000	
14	Паскарюк Сергей Петрович	0000	0000	0001	0000	0000	0000	
15	Россолов Александр Алексеевич	0001	0000	0002	0000	0003	0000	
16	Сторчеус Иван Александрович	0002	0002	0000	0001	0000	0001	
17	Трипольский Андрей Андреевич	0001	0000	0003	0000	0003	0001	

Председатель территориальной избирательной комиссии
Михалькова Н.В.Секретарь
Серяева Н.А.

Сводная таблица составлена 19 сентября 2016 года

ВЫБОРЫ ДЕПУТАТОВ ЗАКОНОДАТЕЛЬНОГО СОБРАНИЯ
КАМЧАТСКОГО КРАЯ ТРЕТЬЕГО СОЗЫВА**СВОДНАЯ ТАБЛИЦА**
Петропавловск-Камчатской городской (судовой) территориальной избирательной комиссии
об итогах голосования по одномандатному избирательному округу № 6

18 сентября 2016 года № 1

Число участковых избирательных комиссий на соответствующей территории – 19

Число поступивших протоколов № 1 участковых избирательных комиссий об итогах голосования, на основании которых составлен протокол территориальной избирательной комиссии об итогах голосования – 19

Число избирательных участков, итоги голосования по которым были признаны недействительными – 0

Суммарное число избирателей, включенных в списки избирателей на момент окончания голосования на избирательных участках, итоги голосования по которым были признаны недействительными – 0

Данные протоколов участковых избирательных комиссий		УИК № 270	УИК № 271	УИК № 272	УИК № 273	УИК № 274	УИК № 275
1	Число избирателей, включенных в список избирателей на момент окончания голосования	0010	0015	0015	0013	0011	0011
2	Число избирательных бюллетеней, полученных участковыми избирательными комиссиями	0012	0017	0017	0015	0013	0013
3	Число избирательных бюллетеней, выданных избирателям, проголосовавшим досрочно, в том числе:	0000	0000	0000	0000	0000	0000
4	в помещении окружной избирательной комиссии	0000	0000	0000	0000	0000	0000
5	Число избирательных бюллетеней, выданных избирателям в помещении для голосования в день голосования	0010	0015	0015	0013	0011	0011

Данные протоколов участковых избирательных комиссий		УИК № 270	УИК № 271	УИК № 272	УИК № 273	УИК № 274	УИК № 275
6	Число избирательных бюллетеней, выданных избирателям, проголосовавшим вне помещения для голосования в день голосования	0000	0000	0000	0000	0000	0000
7	Число погашенных избирательных бюллетеней	0002	0002	0002	0002	0002	0002
8	Число избирательных бюллетеней, содержащихся в переносных ящиках для голосования	0000	0000	0000	0000	0000	0000
9	Число избирательных бюллетеней, содержащихся в стационарных ящиках для голосования	0010	0015	0015	0013	0011	0011
10	Число недействительных избирательных бюллетеней	0000	0000	0000	0000	0000	0000
11	Число действительных избирательных бюллетеней	0010	0015	0015	0013	0011	0011
11а	Число открепительных удостоверений, полученных участковыми избирательными комиссиями	0000	0000	0000	0000	0000	0000
11б	Число открепительных удостоверений, выданных участковыми избирательными комиссиями избирателям на избирательных участках до дня голосования	0000	0000	0000	0000	0000	0000
11в	Число избирателей, проголосовавших по открепительным удостоверениям на избирательных участках	0000	0000	0000	0000	0000	0000
11г	Число погашенных на избирательных участках открепительных удостоверений	0000	0000	0000	0000	0000	0000
11д	Число открепительных удостоверений, выданных территориальной избирательной комиссией избирателям	0000	0000	0000	0000	0000	0000
11е	Число утраченных открепительных удостоверений	0000	0000	0000	0000	0000	0000
11ж	Число утраченных избирательных бюллетеней	0000	0000	0000	0000	0000	0000
11з	Число избирательных бюллетеней, не учтенных при получении	0000	0000	0000	0000	0000	0000
Фамилии, имена и отчества зарегистрированных кандидатов в алфавитном порядке, внесенных в избирательный бюллетень		Число голосов избирателей, поданных за каждого зарегистрированного кандидата					
12	Ермоленко Евгений Николаевич	0010	0008	0015	0011	0004	0011
13	Нохрин Андрей Алексеевич	0000	0000	0000	0000	0001	0000
14	Паскарюк Сергей Петрович	0000	0000	0000	0000	0001	0000
15	Россолов Александр Алексеевич	0000	0003	0000	0000	0004	0000
16	Сторчеус Иван Александрович	0000	0001	0000	0000	0000	0000
17	Трипольский Андрей Андреевич	0000	0003	0000	0002	0001	0000

Председатель территориальной избирательной комиссии
Михалькова Н.В.

Секретарь
Серяева Н.А.

Сводная таблица составлена 19 сентября 2016 года

ВЫБОРЫ ДЕПУТАТОВ ЗАКОНОДАТЕЛЬНОГО СОБРАНИЯ
КАМЧАТСКОГО КРАЯ ТРЕТЬЕГО СОЗЫВА

СВОДНАЯ ТАБЛИЦА

Петропавловск-Камчатской городской (судовой) территориальной избирательной комиссии об итогах голосования по одномандатному избирательному округу № 6

18 сентября 2016 года № 1

Число участковых избирательных комиссий на соответствующей территории – 19

Число поступивших протоколов № 1 участковых избирательных комиссий об итогах голосования, на основании которых составлен протокол территориальной избирательной комиссии об итогах голосования – 19

Число избирательных участков, итоги голосования по которым были признаны недействительными – 0

Суммарное число избирателей, включенных в списки избирателей на момент окончания голосования на избирательных участках, итоги голосования по которым были признаны недействительными – 0

Данные протоколов участковых избирательных комиссий		УИК № 276	УИК № 277	УИК № 278	УИК № 279	УИК № 281	УИК № 282
1	Число избирателей, включенных в список избирателей на момент окончания голосования	0011	0016	0038	0003	0004	0003
2	Число избирательных бюллетеней, полученных участковыми избирательными комиссиями	0013	0018	0040	0005	0006	0005
3	Число избирательных бюллетеней, выданных избирателям, проголосовавшим досрочно, в том числе:	0000	0000	0000	0000	0000	0000
4	в помещении окружной избирательной комиссии	0000	0000	0000	0000	0000	0000
5	Число избирательных бюллетеней, выданных избирателям в помещении для голосования в день голосования	0011	0016	0038	0003	0004	0003
6	Число избирательных бюллетеней, выданных избирателям, проголосовавшим вне помещения для голосования в день голосования	0000	0000	0000	0000	0000	0000
7	Число погашенных избирательных бюллетеней	0002	0002	0002	0002	0002	0002
8	Число избирательных бюллетеней, содержащихся в переносных ящиках для голосования	0000	0000	0000	0000	0000	0000
9	Число избирательных бюллетеней, содержащихся в стационарных ящиках для голосования	0011	0016	0038	0003	0004	0003
10	Число недействительных избирательных бюллетеней	0000	0000	0002	0002	0000	0000
11	Число действительных избирательных бюллетеней	0011	0016	0036	0001	0004	0003
11а	Число открепительных удостоверений, полученных участковыми избирательными комиссиями	0000	0000	0000	0000	0000	0000
11б	Число открепительных удостоверений, выданных участковыми избирательными комиссиями избирателям на избирательных участках до дня голосования	0000	0000	0000	0000	0000	0000
11в	Число избирателей, проголосовавших по открепительным удостоверениям на избирательных участках	0000	0000	0000	0000	0000	0000
11г	Число погашенных на избирательных участках открепительных удостоверений	0000	0000	0000	0000	0000	0000
11д	Число открепительных удостоверений, выданных территориальной избирательной комиссией избирателям	0000	0000	0000	0000	0000	0000
11е	Число утраченных открепительных удостоверений	0000	0000	0000	0000	0000	0000

Данные протоколов участковых избирательных комиссий		УИК № 276	УИК № 277	УИК № 278	УИК № 279	УИК № 281	УИК № 282
11ж	Число утраченных избирательных бюллетеней	0000	0000	0000	0000	0000	0000
11з	Число избирательных бюллетеней, не учтенных при получении	0000	0000	0000	0000	0000	0000
Фамилии, имена и отчества зарегистрированных кандидатов в алфавитном порядке, внесенных в избирательный бюллетень		Число голосов избирателей, поданных за каждого зарегистрированного кандидата					
12	Ермоленко Евгений Николаевич	0011	0002	0014	0000	0002	0003
13	Нохрин Андрей Алексеевич	0000	0001	0000	0000	0000	0000
14	Паскарюк Сергей Петрович	0000	0000	0006	0000	0001	0000
15	Россолов Александр Алексеевич	0000	0009	0009	0001	0001	0000
16	Сторчеус Иван Александрович	0000	0001	0003	0000	0000	0000
17	Трипольский Андрей Андреевич	0000	0003	0004	0000	0000	0000

Председатель территориальной избирательной комиссии
Михалькова Н.В.

Секретарь
Серяева Н.А.

Сводная таблица составлена 19 сентября 2016 года

ВЫБОРЫ ДЕПУТАТОВ ЗАКОНОДАТЕЛЬНОГО СОБРАНИЯ
КАМЧАТСКОГО КРАЯ ТРЕТЬЕГО СОЗЫВА

СВОДНАЯ ТАБЛИЦА

**Петропавловск-Камчатской городской (судовой) территориальной избирательной комиссии
об итогах голосования по одномандатному избирательному округу № 6**

18 сентября 2016 года № 1

Число участковых избирательных комиссий на соответствующей территории – 19

Число поступивших протоколов № 1 участковых избирательных комиссий об итогах голосования, на основании которых составлен протокол территориальной избирательной комиссии об итогах голосования – 19

Число избирательных участков, итоги голосования по которым были признаны недействительными – 0

Суммарное число избирателей, включенных в списки избирателей на момент окончания голосования на избирательных участках, итоги голосования по которым были признаны недействительными – 0

Данные протоколов участковых избирательных комиссий		УИК № 283	Итого
1	Число избирателей, включенных в список избирателей на момент окончания голосования	0012	000364
2	Число избирательных бюллетеней, полученных участковыми избирательными комиссиями	0014	000402
3	Число избирательных бюллетеней, выданных избирателям, проголосовавшим досрочно, в том числе:	0000	000000
4	в помещении окружной избирательной комиссии	0000	000000
5	Число избирательных бюллетеней, выданных избирателям в помещении для голосования в день голосования	0012	000347
6	Число избирательных бюллетеней, выданных избирателям, проголосовавшим вне помещения для голосования в день голосования	0000	000000
7	Число погашенных избирательных бюллетеней	0002	000055
8	Число избирательных бюллетеней, содержащихся в переносных ящиках для голосования	0000	000000
9	Число избирательных бюллетеней, содержащихся в стационарных ящиках для голосования	0012	000347
10	Число недействительных избирательных бюллетеней	0000	000005
11	Число действительных избирательных бюллетеней	0012	000342
11а	Число открепительных удостоверений, полученных участковыми избирательными комиссиями	0000	000000
11б	Число открепительных удостоверений, выданных участковыми избирательными комиссиями избирателям на избирательных участках до дня голосования	0000	000000
11в	Число избирателей, проголосовавших по открепительным удостоверениям на избирательных участках	0000	000000
11г	Число погашенных на избирательных участках открепительных удостоверений	0000	000000
11д	Число открепительных удостоверений, выданных территориальной избирательной комиссией избирателям	0000	000000
11е	Число утраченных открепительных удостоверений	0000	000000
11ж	Число утраченных избирательных бюллетеней	0000	000000
11з	Число избирательных бюллетеней, не учтенных при получении	0000	000000
Фамилии, имена и отчества зарегистрированных кандидатов в алфавитном порядке, внесенных в избирательный бюллетень		Число голосов избирателей, поданных за каждого зарегистрированного кандидата	
12	Ермоленко Евгений Николаевич	0001	000252
13	Нохрин Андрей Алексеевич	0000	000005
14	Паскарюк Сергей Петрович	0000	000009
15	Россолов Александр Алексеевич	0005	000038
16	Сторчеус Иван Александрович	0003	000014
17	Трипольский Андрей Андреевич	0003	000024

Председатель территориальной избирательной комиссии
Михалькова Н.В.

Секретарь
Серяева Н.А.

Сводная таблица составлена 19 сентября 2016 года

ВЫБОРЫ ДЕПУТАТОВ ЗАКОНОДАТЕЛЬНОГО СОБРАНИЯ
КАМЧАТСКОГО КРАЯ ТРЕТЬЕГО СОЗЫВА

ПРОТОКОЛ

Петропавловск-Камчатской городской (судовой) территориальной избирательной комиссии об итогах голосования по единому краевому избирательному округу на территории одномандатного избирательного округа № 7

18 сентября 2016 года № 2

Число участковых избирательных комиссий на соответствующей территории – 1

Число протоколов № 2 участковых избирательных комиссий об итогах голосования, на основании которых составлен протокол территориальной избирательной комиссии – 1

Число избирательных участков, итоги голосования по которым были признаны недействительными – 0

Суммарное число избирателей, включенных в списки избирателей на момент окончания голосования на избирательных участках, итоги голосования по которым были признаны недействительными – 0

После предварительной проверки правильности составления протоколов участковых избирательных комиссий об итогах голосования, территориальная избирательная комиссия путем суммирования данных, содержащихся в указанных протоколах участковых избирательных комиссий, у с т а н о в и л а :

1	Число избирателей, включенных в список избирателей на момент окончания голосования	0	0	0	0	0	3
2	Число избирательных бюллетеней, полученных участковыми избирательными комиссиями	0	0	0	0	0	5
3	Число избирательных бюллетеней, выданных избирателям, проголосовавшим досрочно, в том числе:	0	0	0	0	0	0
4	в помещении окружной избирательной комиссии	0	0	0	0	0	0
5	Число избирательных бюллетеней, выданных избирателям в помещении для голосования в день голосования	0	0	0	0	0	3
6	Число избирательных бюллетеней, выданных избирателям, проголосовавшим вне помещения для голосования в день голосования	0	0	0	0	0	0
7	Число погашенных избирательных бюллетеней	0	0	0	0	0	2
8	Число избирательных бюллетеней, содержащихся в переносных ящиках для голосования	0	0	0	0	0	0
9	Число избирательных бюллетеней, содержащихся в стационарных ящиках для голосования	0	0	0	0	0	3
10	Число недействительных избирательных бюллетеней	0	0	0	0	0	0
11	Число действительных избирательных бюллетеней	0	0	0	0	0	3
11а	Число открепительных удостоверений, полученных участковыми избирательными комиссиями	0	0	0	0	0	0
11б	Число открепительных удостоверений, выданных участковыми избирательными комиссиями избирателям на избирательных участках до дня голосования	0	0	0	0	0	0
11в	Число избирателей, проголосовавших по открепительным удостоверениям на избирательных участках	0	0	0	0	0	0
11г	Число погашенных на избирательных участках открепительных удостоверений	0	0	0	0	0	0
11д	Число открепительных удостоверений, выданных территориальной избирательной комиссией избирателям	0	0	0	0	0	0
11е	Число утраченных открепительных удостоверений	0	0	0	0	0	0
11ж	Число утраченных избирательных бюллетеней	0	0	0	0	0	0
11з	Число избирательных бюллетеней, не учтенных при получении	0	0	0	0	0	0

	Наименования избирательных объединений, зарегистрировавших краевые списки кандидатов, в порядке их размещения в избирательном бюллетене	Число голосов избирателей, поданных за каждый зарегистрированный краевой список кандидатов						
		абсолютное значение						
12	1. Всероссийская политическая партия «ЕДИНАЯ РОССИЯ»	0	0	0	0	0	0	0,00
13	2. Политическая партия СПРАВЕДЛИВАЯ РОССИЯ	0	0	0	0	0	0	0,00
14	3. Политическая партия ЛДПР – Либерально-демократическая партия России	0	0	0	0	0	2	66,67
15	4. Политическая партия «ПАТРИОТЫ РОССИИ»	0	0	0	0	0	0	0,00
16	5. Политическая партия «КОММУНИСТИЧЕСКАЯ ПАРТИЯ РОССИЙСКОЙ ФЕДЕРАЦИИ»	0	0	0	0	0	1	33,33

Данные территориальной избирательной комиссии о числе открепительных удостоверений

а	Число открепительных удостоверений, полученных территориальной избирательной комиссией	0	0	0	0	0	0
б	Число открепительных удостоверений, выданных участковым избирательным комиссиям	0	0	0	0	0	0
в	Число неиспользованных открепительных удостоверений, погашенных территориальной избирательной комиссией	0	0	0	0	0	0
г	Число утраченных в территориальной избирательной комиссии открепительных удостоверений	0	0	0	0	0	0

Председатель территориальной избирательной комиссии

Михалькова Н.В.

Зам.председателя

Тимофеев А.В.

Секретарь

Серяева Н.А.

Члены комиссии

Гарифулин В.Р., Желтова Н.В., Матюшин А.П., Михальков А.В., Мун Н.Ч., Смирнов С.Н., Соснина В.П., Стендер В.А.

Протокол подписан 19 сентября 2016 года

ВЫБОРЫ ДЕПУТАТОВ ЗАКОНОДАТЕЛЬНОГО СОБРАНИЯ
КАМЧАТСКОГО КРАЯ ТРЕТЬЕГО СОЗЫВА**ПРОТОКОЛ****Петропавловск-Камчатской городской (судовой) территориальной избирательной комиссии
об итогах голосования по одномандатному избирательному округу № 7**

18 сентября 2016 года № 1

Число участковых избирательных комиссий на соответствующей территории – 1
Число поступивших протоколов № 1 участковых избирательных комиссий об итогах голосования, на основании которых составлен протокол территориальной избирательной комиссии – 1

Число избирательных участков, итоги голосования по которым были признаны недействительными – 0

Суммарное число избирателей, включенных в списки избирателей на момент окончания голосования на избирательных участках, итоги голосования по которым были признаны недействительными – 0

После предварительной проверки правильности составления протоколов участковых избирательных комиссий об итогах голосования, территориальная избирательная комиссия путем суммирования данных, содержащихся в указанных протоколах участковых избирательных комиссий, у с т а н о в и л а :

1	Число избирателей, включенных в список избирателей на момент окончания голосования	0	0	0	0	0	3
2	Число избирательных бюллетеней, полученных участковыми избирательными комиссиями	0	0	0	0	0	5
3	Число избирательных бюллетеней, выданных избирателям, проголосовавшим досрочно, в том числе:	0	0	0	0	0	0
4	в помещении окружной избирательной комиссии	0	0	0	0	0	0
5	Число избирательных бюллетеней, выданных избирателям в помещении для голосования в день голосования	0	0	0	0	0	3
6	Число избирательных бюллетеней, выданных избирателям, проголосовавшим вне помещения для голосования в день голосования	0	0	0	0	0	0
7	Число погашенных избирательных бюллетеней	0	0	0	0	0	2
8	Число избирательных бюллетеней, содержащихся в переносных ящиках для голосования	0	0	0	0	0	0
9	Число избирательных бюллетеней, содержащихся в стационарных ящиках для голосования	0	0	0	0	0	3
10	Число недействительных избирательных бюллетеней	0	0	0	0	0	0
11	Число действительных избирательных бюллетеней	0	0	0	0	0	3
11а	Число открепительных удостоверений, полученных участковыми избирательными комиссиями	0	0	0	0	0	0
11б	Число открепительных удостоверений, выданных участковыми избирательными комиссиями избирателям на избирательных участках до дня голосования	0	0	0	0	0	0
11в	Число избирателей, проголосовавших по открепительным удостоверениям на избирательных участках	0	0	0	0	0	0
11г	Число погашенных на избирательных участках открепительных удостоверений	0	0	0	0	0	0
11д	Число открепительных удостоверений, выданных территориальной избирательной комиссией избирателям	0	0	0	0	0	0
11е	Число утраченных открепительных удостоверений	0	0	0	0	0	0
11ж	Число утраченных избирательных бюллетеней	0	0	0	0	0	0
11з	Число избирательных бюллетеней, не учтенных при получении	0	0	0	0	0	0

Фамилии, имена и отчества зарегистрированных кандидатов в алфавитном порядке, внесенных в избирательный бюллетень		Число голосов избирателей, поданных за каждого зарегистрированного кандидата						в процентах от числа избирателей, принявших участие в голосовании
		абсолютное значение						
12	Волков Сергей Александрович	0	0	0	0	0	0	0,00
13	Мамонов Валерий Александрович	0	0	0	0	0	0	0,00
14	Милованова Татьяна Викторовна	0	0	0	0	0	2	66,67
15	Стендер Вячеслав Александрович	0	0	0	0	0	1	33,33
16	Шамоян Рашид Фероевич	0	0	0	0	0	0	0,00

Данные территориальной избирательной комиссии о числе открепительных удостоверений

а	Число открепительных удостоверений, полученных территориальной избирательной комиссией	0	0	0	0	0	0
б	Число открепительных удостоверений, выданных участковым избирательным комиссиям	0	0	0	0	0	0
в	Число неиспользованных открепительных удостоверений, погашенных территориальной избирательной комиссией	0	0	0	0	0	0
г	Число утраченных в территориальной избирательной комиссии открепительных удостоверений	0	0	0	0	0	0

Председатель территориальной избирательной комиссии

Михалькова Н.В.

Зам.председателя

Тимофеев А.В.

Секретарь

Серяева Н.А.

Члены комиссии

Гарифулин В.Р., Желтова Н.В., Матюшин А.П., Михальков А.В., Мун Н.Ч., Смирнов С.Н., Соснина В.П., Стендер В.А.

Протокол подписан 19 сентября 2016 года

ВЫБОРЫ ДЕПУТАТОВ ЗАКОНОДАТЕЛЬНОГО СОБРАНИЯ
КАМЧАТСКОГО КРАЯ ТРЕТЬЕГО СОЗЫВА

СВОДНАЯ ТАБЛИЦА

Петропавловск-Камчатской городской (судовой) территориальной избирательной комиссии об итогах голосования по единому краевому избирательному округу на территории одномандатного избирательного округа № 7

18 сентября 2016 года № 2

Число участковых избирательных комиссий на соответствующей территории – 1

Число поступивших протоколов № 2 участковых избирательных комиссий об итогах голосования, на основании которых составлен протокол территориальной избирательной комиссии об итогах голосования – 1

Число избирательных участков, итоги голосования по которым были признаны недействительными – 0

Суммарное число избирателей, включенных в списки избирателей на момент окончания голосования на избирательных участках, итоги голосования по которым были признаны недействительными – 0

Данные протоколов участковых избирательных комиссий		УИК № 284	Итого
1	Число избирателей, включенных в список избирателей на момент окончания голосования	0003	000003
2	Число избирательных бюллетеней, полученных участковыми избирательными комиссиями	0005	000005
3	Число избирательных бюллетеней, выданных избирателям, проголосовавшим досрочно, в том числе:	0000	000000
4	в помещении окружной избирательной комиссии	0000	000000
5	Число избирательных бюллетеней, выданных избирателям в помещении для голосования в день голосования	0003	000003
6	Число избирательных бюллетеней, выданных избирателям, проголосовавшим вне помещения для голосования в день голосования	0000	000000
7	Число погашенных избирательных бюллетеней	0002	000002
8	Число избирательных бюллетеней, содержащихся в переносных ящиках для голосования	0000	000000
9	Число избирательных бюллетеней, содержащихся в стационарных ящиках для голосования	0003	000003
10	Число недействительных избирательных бюллетеней	0000	000000
11	Число действительных избирательных бюллетеней	0003	000003
11а	Число открепительных удостоверений, полученных участковыми избирательными комиссиями	0000	000000
11б	Число открепительных удостоверений, выданных участковыми избирательными комиссиями избирателям на избирательных участках до дня голосования	0000	000000
11в	Число избирателей, проголосовавших по открепительным удостоверениям на избирательных участках	0000	000000
11г	Число погашенных на избирательных участках открепительных удостоверений	0000	000000
11д	Число открепительных удостоверений, выданных территориальной избирательной комиссией избирателям	0000	000000
11е	Число утраченных открепительных удостоверений	0000	000000
11ж	Число утраченных избирательных бюллетеней	0000	000000
11з	Число избирательных бюллетеней, не учтенных при получении	0000	000000
Наименования избирательных объединений, зарегистрировавших краевые списки кандидатов, в порядке их размещения в избирательном бюллетене		Число голосов избирателей, поданных за каждый зарегистрированный краевой список кандидатов	
12	1. Всероссийская политическая партия «ЕДИНАЯ РОССИЯ»	0000	000000
13	2. Политическая партия СПРАВЕДЛИВАЯ РОССИЯ	0000	000000
14	3. Политическая партия ЛДПР – Либерально-демократическая партия России	0002	000002
15	4. Политическая партия «ПАТРИОТЫ РОССИИ»	0000	000000
16	5. Политическая партия «КОММУНИСТИЧЕСКАЯ ПАРТИЯ РОССИЙСКОЙ ФЕДЕРАЦИИ»	0001	000001

Председатель территориальной избирательной комиссии

Михалькова Н.В.

Секретарь

Серяева Н.А.

Сводная таблица составлена 19 сентября 2016 года

ВЫБОРЫ ДЕПУТАТОВ ЗАКОНОДАТЕЛЬНОГО СОБРАНИЯ
КАМЧАТСКОГО КРАЯ ТРЕТЬЕГО СОЗЫВА

СВОДНАЯ ТАБЛИЦА

Петропавловск-Камчатской городской (судовой) территориальной избирательной комиссии об итогах голосования по одномандатному избирательному округу № 7

18 сентября 2016 года № 1

Число участковых избирательных комиссий на соответствующей территории – 1

Число поступивших протоколов № 1 участковых избирательных комиссий об итогах голосования, на основании которых составлен протокол территориальной избирательной комиссии об итогах голосования – 1

Число избирательных участков, итоги голосования по которым были признаны недействительными – 0

Суммарное число избирателей, включенных в списки избирателей на момент окончания голосования на избирательных участках, итоги голосования по которым были признаны недействительными – 0

Данные протоколов участковых избирательных комиссий		УИК № 284	Итого
1	Число избирателей, включенных в список избирателей на момент окончания голосования	0003	000003
2	Число избирательных бюллетеней, полученных участковыми избирательными комиссиями	0005	000005

Данные протоколов участковых избирательных комиссий		УИК № 284	Итого
3	Число избирательных бюллетеней, выданных избирателям, проголосовавшим досрочно, в том числе:	0000	000000
4	в помещении окружной избирательной комиссии	0000	000000
5	Число избирательных бюллетеней, выданных избирателям в помещении для голосования в день голосования	0003	000003
6	Число избирательных бюллетеней, выданных избирателям, проголосовавшим вне помещения для голосования в день голосования	0000	000000
7	Число погашенных избирательных бюллетеней	0002	000002
8	Число избирательных бюллетеней, содержащихся в переносных ящиках для голосования	0000	000000
9	Число избирательных бюллетеней, содержащихся в стационарных ящиках для голосования	0003	000003
10	Число недействительных избирательных бюллетеней	0000	000000
11	Число действительных избирательных бюллетеней	0003	000003
11а	Число открепительных удостоверений, полученных участковыми избирательными комиссиями	0000	000000
11б	Число открепительных удостоверений, выданных участковыми избирательными комиссиями избирателям на избирательных участках до дня голосования	0000	000000
11в	Число избирателей, проголосовавших по открепительным удостоверениям на избирательных участках	0000	000000
11г	Число погашенных на избирательных участках открепительных удостоверений	0000	000000
11д	Число открепительных удостоверений, выданных территориальной избирательной комиссией избирателям	0000	000000
11е	Число утраченных открепительных удостоверений	0000	000000
11ж	Число утраченных избирательных бюллетеней	0000	000000
11з	Число избирательных бюллетеней, не учтенных при получении	0000	000000
Фамилии, имена и отчества зарегистрированных кандидатов в алфавитном порядке, внесенных в избирательный бюллетень		Число голосов избирателей, поданных за каждого зарегистрированного кандидата	
12	Волков Сергей Александрович	0000	000000
13	Мамонов Валерий Александрович	0000	000000
14	Милованова Татьяна Викторовна	0002	000002
15	Стендер Вячеслав Александрович	0001	000001
16	Шамоян Рашид Фероевич	0000	000000

Председатель территориальной избирательной комиссии
Михалькова Н.В.

Секретарь
Серяева Н.А.

Сводная таблица составлена 19 сентября 2016 года

ВЫБОРЫ ДЕПУТАТОВ ЗАКОНОДАТЕЛЬНОГО СОБРАНИЯ
КАМЧАТСКОГО КРАЯ ТРЕТЬЕГО СОЗЫВА

ПРОТОКОЛ

**Петропавловск-Камчатской городской (судовой) территориальной избирательной комиссии
об итогах голосования по единому краевому избирательному округу
на территории одномандатного избирательного округа № 8**

18 сентября 2016 года № 2

Число участковых избирательных комиссий на соответствующей территории – 3

Число протоколов № 2 участковых избирательных комиссий об итогах голосования, на основании которых составлен протокол территориальной избирательной комиссии – 3

Число избирательных участков, итоги голосования по которым были признаны недействительными – 0

Суммарное число избирателей, включенных в списки избирателей на момент окончания голосования на избирательных участках, итоги голосования по которым были признаны недействительными – 0

После предварительной проверки правильности составления протоколов участковых избирательных комиссий об итогах голосования, территориальная избирательная комиссия путем суммирования данных, содержащихся в указанных протоколах участковых избирательных комиссий, у с т а н о в и л а :

1	Число избирателей, включенных в список избирателей на момент окончания голосования	0	0	0	0	2	6
2	Число избирательных бюллетеней, полученных участковыми избирательными комиссиями	0	0	0	0	3	2
3	Число избирательных бюллетеней, выданных избирателям, проголосовавшим досрочно, в том числе:	0	0	0	0	0	0
4	в помещении окружной избирательной комиссии	0	0	0	0	0	0
5	Число избирательных бюллетеней, выданных избирателям в помещении для голосования в день голосования	0	0	0	0	2	6
6	Число избирательных бюллетеней, выданных избирателям, проголосовавшим вне помещения для голосования в день голосования	0	0	0	0	0	0
7	Число погашенных избирательных бюллетеней	0	0	0	0	0	6
8	Число избирательных бюллетеней, содержащихся в переносных ящиках для голосования	0	0	0	0	0	0
9	Число избирательных бюллетеней, содержащихся в стационарных ящиках для голосования	0	0	0	0	2	6
10	Число недействительных избирательных бюллетеней	0	0	0	0	0	1
11	Число действительных избирательных бюллетеней	0	0	0	0	2	5
11а	Число открепительных удостоверений, полученных участковыми избирательными комиссиями	0	0	0	0	0	0
11б	Число открепительных удостоверений, выданных участковыми избирательными комиссиями избирателям на избирательных участках до дня голосования	0	0	0	0	0	0

11в	Число избирателей, проголосовавших по открепительным удостоверениям на избирательных участках	0	0	0	0	0	0
11г	Число погашенных на избирательных участках открепительных удостоверений	0	0	0	0	0	0
11д	Число открепительных удостоверений, выданных территориальной избирательной комиссией избирателям	0	0	0	0	0	0
11е	Число утраченных открепительных удостоверений	0	0	0	0	0	0
11ж	Число утраченных избирательных бюллетеней	0	0	0	0	0	0
11з	Число избирательных бюллетеней, не учтенных при получении	0	0	0	0	0	0

Наименования избирательных объединений, зарегистрировавших краевые списки кандидатов, в порядке их размещения в избирательном бюллетене		Число голосов избирателей, поданных за каждый зарегистрированный краевой список кандидатов						в процентах от числа избирателей, принявших участие в голосовании
		абсолютное значение						
12	1. Всероссийская политическая партия «ЕДИНАЯ РОССИЯ»	0	0	0	0	1	6	61,54
13	2. Политическая партия СПРАВЕДЛИВАЯ РОССИЯ	0	0	0	0	0	0	0,00
14	3. Политическая партия ЛДПР – Либерально-демократическая партия России	0	0	0	0	0	2	7,69
15	4. Политическая партия «ПАТРИОТЫ РОССИИ»	0	0	0	0	0	1	3,85
16	5. Политическая партия «КОММУНИСТИЧЕСКАЯ ПАРТИЯ РОССИЙСКОЙ ФЕДЕРАЦИИ»	0	0	0	0	0	6	23,08

Данные территориальной избирательной комиссии о числе открепительных удостоверений

а	Число открепительных удостоверений, полученных территориальной избирательной комиссией	0	0	0	0	0	0
б	Число открепительных удостоверений, выданных участковым избирательным комиссиям	0	0	0	0	0	0
в	Число неиспользованных открепительных удостоверений, погашенных территориальной избирательной комиссией	0	0	0	0	0	0
г	Число утраченных в территориальной избирательной комиссии открепительных удостоверений	0	0	0	0	0	0

Председатель территориальной избирательной комиссии

Михалькова Н.В.

Зам.председателя

Тимофеев А.В.

Секретарь

Серяева Н.А.

Члены комиссии

Гарифулин В.Р., Желтова Н.В., Матюшин А.П., Михальков А.В., Мун Н.Ч., Смирнов С.Н., Соснина В.П., Стендер В.А.

Протокол подписан 19 сентября 2016 года

ВЫБОРЫ ДЕПУТАТОВ ЗАКОНОДАТЕЛЬНОГО СОБРАНИЯ
КАМЧАТСКОГО КРАЯ ТРЕТЬЕГО СОЗЫВА

ПРОТОКОЛ

**Петропавловск-Камчатской городской (судовой) территориальной избирательной комиссии
об итогах голосования по одномандатному избирательному округу № 8**

18 сентября 2016 года № 1

Число участковых избирательных комиссий на соответствующей территории – 3

Число поступивших протоколов № 1 участковых избирательных комиссий об итогах голосования, на основании которых составлен протокол территориальной избирательной комиссии – 3

Число избирательных участков, итоги голосования по которым были признаны недействительными – 0

Суммарное число избирателей, включенных в списки избирателей на момент окончания голосования на избирательных участках, итоги голосования по которым были признаны недействительными – 0

После предварительной проверки правильности составления протоколов участковых избирательных комиссий об итогах голосования, территориальная избирательная комиссия путем суммирования данных, содержащихся в указанных протоколах участковых избирательных комиссий, у с т а н о в и л а :

1	Число избирателей, включенных в список избирателей на момент окончания голосования	0	0	0	0	2	6
2	Число избирательных бюллетеней, полученных участковыми избирательными комиссиями	0	0	0	0	3	2
3	Число избирательных бюллетеней, выданных избирателям, проголосовавшим досрочно, в том числе:	0	0	0	0	0	0
4	в помещении окружной избирательной комиссии	0	0	0	0	0	0
5	Число избирательных бюллетеней, выданных избирателям в помещении для голосования в день голосования	0	0	0	0	2	6
6	Число избирательных бюллетеней, выданных избирателям, проголосовавшим вне помещения для голосования в день голосования	0	0	0	0	0	0
7	Число погашенных избирательных бюллетеней	0	0	0	0	0	6
8	Число избирательных бюллетеней, содержащихся в переносных ящиках для голосования	0	0	0	0	0	0
9	Число избирательных бюллетеней, содержащихся в стационарных ящиках для голосования	0	0	0	0	2	6
10	Число недействительных избирательных бюллетеней	0	0	0	0	0	3
11	Число действительных избирательных бюллетеней	0	0	0	0	2	3
11а	Число открепительных удостоверений, полученных участковыми избирательными комиссиями	0	0	0	0	0	0
11б	Число открепительных удостоверений, выданных участковыми избирательными комиссиями избирателям на избирательных участках до дня голосования	0	0	0	0	0	0
11в	Число избирателей, проголосовавших по открепительным удостоверениям на избирательных участках	0	0	0	0	0	0
11г	Число погашенных на избирательных участках открепительных удостоверений	0	0	0	0	0	0
11д	Число открепительных удостоверений, выданных территориальной избирательной комиссией избирателям	0	0	0	0	0	0

11е	Число утраченных открепительных удостоверений	0	0	0	0	0	0
11ж	Число утраченных избирательных бюллетеней	0	0	0	0	0	0
11з	Число избирательных бюллетеней, не учтенных при получении	0	0	0	0	0	0

Фамилии, имена и отчества зарегистрированных кандидатов в алфавитном порядке, внесенных в избирательный бюллетень		Число голосов избирателей, поданных за каждого зарегистрированного кандидата						в процентах от числа избирателей, принявших участие в голосовании
		абсолютное значение						
12	Бессонов Александр Юрьевич	0	0	0	0	0	3	11,54
13	Карпухина Алла Николаевна	0	0	0	0	0	3	11,54
14	Стариков Артем Анатольевич	0	0	0	0	0	9	34,62
15	Стуков Андрей Юрьевич	0	0	0	0	0	8	30,77
16	Яровенко Сергей Андреевич	0	0	0	0	0	0	0,00

Данные территориальной избирательной комиссии о числе открепительных удостоверений

а	Число открепительных удостоверений, полученных территориальной избирательной комиссией	0	0	0	0	0	0
б	Число открепительных удостоверений, выданных участковым избирательным комиссиям	0	0	0	0	0	0
в	Число неиспользованных открепительных удостоверений, погашенных территориальной избирательной комиссией	0	0	0	0	0	0
г	Число утраченных в территориальной избирательной комиссии открепительных удостоверений	0	0	0	0	0	0

Председатель территориальной избирательной комиссии

Михалькова Н.В.

Зам.председателя

Тимофеев А.В.

Секретарь

Серяева Н.А.

Члены комиссии

Гарифулин В.Р., Желтова Н.В., Матюшин А.П., Михальков А.В., Мун Н.Ч., Смирнов С.Н., Соснина В.П., Стендер В.А.

Протокол подписан 19 сентября 2016 года

ВЫБОРЫ ДЕПУТАТОВ ЗАКОНОДАТЕЛЬНОГО СОБРАНИЯ
КАМЧАТСКОГО КРАЯ ТРЕТЬЕГО СОЗЫВА

СВОДНАЯ ТАБЛИЦА

**Петропавловск-Камчатской городской (судовой) территориальной избирательной комиссии
об итогах голосования по единому краевому избирательному округу
на территории одномандатного избирательного округа № 8**

18 сентября 2016 года № 2

Число участковых избирательных комиссий на соответствующей территории – 3

Число поступивших протоколов № 2 участковых избирательных комиссий об итогах голосования, на основании которых составлен протокол территориальной избирательной комиссии об итогах голосования – 3

Число избирательных участков, итоги голосования по которым были признаны недействительными – 0

Суммарное число избирателей, включенных в списки избирателей на момент окончания голосования на избирательных участках, итоги голосования по которым были признаны недействительными – 0

Данные протоколов участковых избирательных комиссий		УИК № 285	УИК № 286	УИК № 287	Итого
1	Число избирателей, включенных в список избирателей на момент окончания голосования	0006	0006	0014	000026
2	Число избирательных бюллетеней, полученных участковыми избирательными комиссиями	0008	0008	0016	000032
3	Число избирательных бюллетеней, выданных избирателям, проголосовавшим досрочно, в том числе:	0000	0000	0000	000000
4	в помещении окружной избирательной комиссии	0000	0000	0000	000000
5	Число избирательных бюллетеней, выданных избирателям в помещении для голосования в день голосования	0006	0006	0014	000026
6	Число избирательных бюллетеней, выданных избирателям, проголосовавшим вне помещения для голосования в день голосования	0000	0000	0000	000000
7	Число погашенных избирательных бюллетеней	0002	0002	0002	000006
8	Число избирательных бюллетеней, содержащихся в переносных ящиках для голосования	0000	0000	0000	000000
9	Число избирательных бюллетеней, содержащихся в стационарных ящиках для голосования	0006	0006	0014	000026
10	Число недействительных избирательных бюллетеней	0000	0000	0001	000001
11	Число действительных избирательных бюллетеней	0006	0006	0013	000025
11а	Число открепительных удостоверений, полученных участковыми избирательными комиссиями	0000	0000	0000	000000
11б	Число открепительных удостоверений, выданных участковыми избирательными комиссиями избирателям на избирательных участках до дня голосования	0000	0000	0000	000000
11в	Число избирателей, проголосовавших по открепительным удостоверениям на избирательных участках	0000	0000	0000	000000
11г	Число погашенных на избирательных участках открепительных удостоверений	0000	0000	0000	000000
11д	Число открепительных удостоверений, выданных территориальной избирательной комиссией избирателям	0000	0000	0000	000000
11е	Число утраченных открепительных удостоверений	0000	0000	0000	000000
11ж	Число утраченных избирательных бюллетеней	0000	0000	0000	000000
11з	Число избирательных бюллетеней, не учтенных при получении	0000	0000	0000	000000

Данные протоколов участковых избирательных комиссий		УИК № 285	УИК № 286	УИК № 287	Итого
Наименования избирательных объединений, зарегистрировавших краевые списки кандидатов, в порядке их размещения в избирательном бюллетене		Число голосов избирателей, поданных за каждый зарегистрированный краевой список кандидатов			
12	1. Всероссийская политическая партия «ЕДИНАЯ РОССИЯ»	0004	0002	0010	000016
13	2. Политическая партия СПРАВЕДЛИВАЯ РОССИЯ	0000	0000	0000	000000
14	3. Политическая партия ЛДПР – Либерально-демократическая партия России	0000	0001	0001	000002
15	4. Политическая партия «ПАТРИОТЫ РОССИИ»	0001	0000	0000	000001
16	5. Политическая партия «КОММУНИСТИЧЕСКАЯ ПАРТИЯ РОССИЙСКОЙ ФЕДЕРАЦИИ»	0001	0003	0002	000006

Председатель территориальной избирательной комиссии
Михалькова Н.В.

Секретарь
Серяева Н.А.

Сводная таблица составлена 19 сентября 2016 года

ВЫБОРЫ ДЕПУТАТОВ ЗАКОНОДАТЕЛЬНОГО СОБРАНИЯ
КАМЧАТСКОГО КРАЯ ТРЕТЬЕГО СОЗЫВА

СВОДНАЯ ТАБЛИЦА

Петропавловск-Камчатской городской (судовой) территориальной избирательной комиссии об итогах голосования по одномандатному избирательному округу № 8

18 сентября 2016 года № 1

Число участковых избирательных комиссий на соответствующей территории – 3

Число поступивших протоколов № 1 участковых избирательных комиссий об итогах голосования, на основании которых составлен протокол территориальной избирательной комиссии об итогах голосования – 3

Число избирательных участков, итоги голосования по которым были признаны недействительными – 0

Суммарное число избирателей, включенных в списки избирателей на момент окончания голосования на избирательных участках, итоги голосования по которым были признаны недействительными – 0

Данные протоколов участковых избирательных комиссий		УИК № 285	УИК № 286	УИК № 287	Итого
1	Число избирателей, включенных в список избирателей на момент окончания голосования	0006	0006	0014	000026
2	Число избирательных бюллетеней, полученных участковыми избирательными комиссиями	0008	0008	0016	000032
3	Число избирательных бюллетеней, выданных избирателям, проголосовавшим досрочно, в том числе:	0000	0000	0000	000000
4	в помещении окружной избирательной комиссии	0000	0000	0000	000000
5	Число избирательных бюллетеней, выданных избирателям в помещении для голосования в день голосования	0006	0006	0014	000026
6	Число избирательных бюллетеней, выданных избирателям, проголосовавшим вне помещения для голосования в день голосования	0000	0000	0000	000000
7	Число погашенных избирательных бюллетеней	0002	0002	0002	000006
8	Число избирательных бюллетеней, содержащихся в переносных ящиках для голосования	0000	0000	0000	000000
9	Число избирательных бюллетеней, содержащихся в стационарных ящиках для голосования	0006	0006	0014	000026
10	Число недействительных избирательных бюллетеней	0000	0000	0003	000003
11	Число действительных избирательных бюллетеней	0006	0006	0011	000023
11а	Число открепительных удостоверений, полученных участковыми избирательными комиссиями	0000	0000	0000	000000
11б	Число открепительных удостоверений, выданных участковыми избирательными комиссиями избирателям на избирательных участках до дня голосования	0000	0000	0000	000000
11в	Число избирателей, проголосовавших по открепительным удостоверениям на избирательных участках	0000	0000	0000	000000
11г	Число погашенных на избирательных участках открепительных удостоверений	0000	0000	0000	000000
11д	Число открепительных удостоверений, выданных территориальной избирательной комиссией избирателям	0000	0000	0000	000000
11е	Число утраченных открепительных удостоверений	0000	0000	0000	000000
11ж	Число утраченных избирательных бюллетеней	0000	0000	0000	000000
11з	Число избирательных бюллетеней, не учтенных при получении	0000	0000	0000	000000
Фамилии, имена и отчества зарегистрированных кандидатов в алфавитном порядке, внесенных в избирательный бюллетень		Число голосов избирателей, поданных за каждого зарегистрированного кандидата			
12	Бессонов Александр Юрьевич	0002	0001	0000	000003
13	Карпухина Алла Николаевна	0000	0000	0003	000003
14	Стариков Артем Анатольевич	0001	0005	0003	000009
15	Стуков Андрей Юрьевич	0003	0000	0005	000008
16	Яровенко Сергей Андреевич	0000	0000	0000	000000

Председатель территориальной избирательной комиссии
Михалькова Н.В.

Секретарь
Серяева Н.А.

Сводная таблица составлена 19 сентября 2016 года

АДМИНИСТРАЦИЯ
ПЕТРОПАВЛОВСК-КАМЧАТСКОГО ГОРОДСКОГО ОКРУГА

ПОСТАНОВЛЕНИЕ

09.09.2016 г. № 1745

О внесении изменений в постановление администрации Петропавловск-Камчатского городского округа от 31.10.2013 № 3183 «Об утверждении муниципальной программы «Энергоэффективность, развитие энергетики и коммунального хозяйства, обеспечение жителей Петропавловск-Камчатского городского округа коммунальными услугами, услугами по благоустройству территории и охрана окружающей среды»

В соответствии с Решением Городской Думы Петропавловск-Камчатского городского округа от 22.12.2015 № 374-нд «О бюджете Петропавловск-Камчатского городского округа на 2016 год», пунктом 4.35 Порядка разработки и реализации муниципальных программ Петропавловск-Камчатского городского округа, утвержденного постановлением администрации Петропавловск-Камчатского городского округа от 27.06.2013 № 1840,

ПОСТАНОВЛЯЮ:

1. Внести в муниципальную программу «Энергоэффективность, развитие энергетики и коммунального хозяйства, обеспечение жителей Петропавловск-Камчатского городского округа коммунальными услугами, услугами по благоустройству территории и охрана окружающей среды», утвержденную постановлением администрации Петропавловск-Камчатского городского округа от 31.10.2013 № 3183, следующие изменения:

1.1 строку девятую паспорта изложить в следующей редакции:

«Объемы и источники финансирования программы	Всего 9 926 592,93954 тысяч рублей, в том числе: - бюджет Петропавловск-Камчатского городского округа – 5 527 527,46335 тысяч рублей; - краевой бюджет – 4 397 722,07619 тысяч рублей.»; - внебюджетные источники – 1343,40000 тысяч рублей.»;
--	---

1.2 пункт 1.3 изложить в редакции согласно приложению 1 к настоящему постановлению;

1.3 абзац второй подпункта 2.10.1 изложить в следующей редакции:

«Решение задачи по модернизации объектов коммунальной инфраструктуры в городском округе связано с повышением качества и надежности предоставления населению услуг жилищно-коммунального комплекса. Данная задача решается путем осуществления капитальных вложений в объекты теплоснабжения и электроснабжения посредством реконструкции тепловых сетей в рамках перевода на централизованное горячее водоснабжение; содержание, капитальный и текущий ремонт объектов тепло и электроснабжения, а именно замена ветхих инженерных сетей тепло и электроснабжения; приобретение в муниципальную собственность и установка объектов движимого имущества, в том числе приобретение блочного автоматизированного центрального теплового пункта.»;

1.4 абзац второй подпункта 2.15.4 изложить в следующей редакции:

«В рамках решения задач по озеленению и ландшафтному оформлению территорий городского округа, обустройство и содержание мест массового отдыха населения и территорий объектов социальной сферы, в том числе улиц, парков, скверов, площадей содержание лесных зон, обеспечивается реализация комплекса мер по благоустройству мест массового отдыха, содержание и приобретение биотуалетов, озеленению территории Петропавловск-Камчатского городского округа, по улучшению современного городского дизайна, содержание объектов ландшафтной архитектуры, освещение объектов внешнего благоустройства, устройство ограждений объектов территорий городского округа, в том числе социальных объектов, проведение работ по лесоустройству лесов и разработке лесохозяйственного регламента лесничества городского округа, содержание лесных зон городского округа, организация муниципальных и праздничных мероприятий, содержание капитальный и текущий ремонт объектов нежилого фонда (ремонт фасадов муниципальных бюджетных учреждений, мероприятия по обеспечению сохранности муниципального имущества, уплаты налогов, сборов и иных платежей), осуществление капитальных вложений в объекты нежилого фонда.»;

1.5 пункт 2.25 изложить в редакции согласно приложению 2 к настоящему постановлению;

1.6 раздел 3 изложить в редакции согласно приложению 3 к настоящему постановлению;

1.7 подпункт 4.2.1 изложить в следующей редакции:

«4.2.1 для решения задачи по модернизации объектов коммунальной инфраструктуры в городском округе с целью снижения уровня износа и повышения эффективности работы инженерных коммуникаций планируется реализовать следующие мероприятия:

- осуществление капитальных вложений в объекты теплоснабжения и электроснабжения;
- содержание, капитальный, текущий ремонт объектов теплоснабжения и электроснабжения;
- приобретение в муниципальную собственность и установка объектов движимого имущества.

В соответствии с пунктом 5 статьи 79 Бюджетного кодекса Российской Федерации способом финансового обеспечения капитальных вложений в объекты и системы жизнеобеспечения, отнесенные в установленном порядке к объектам муниципальной собственности Петропавловск-Камчатского городского округа является осуществление бюджетных инвестиций в целях реконструкции и строительства сетей теплоснабжения, на основании решения о подготовке и реализации бюджетных инвестиций, утверждаемого правовым актом администрации Петропавловск-Камчатского городского округа.

Главным распорядителем бюджетных средств и муниципальным заказчиком, осуществляющим закупку товаров, работ, услуг для обеспечения муниципальных нужд является Управление городского хозяйства администрации Петропавловск-Камчатского городского округа.»

1.8 подпункт 4.2.8 изложить в редакции согласно приложению 4 к настоящему постановлению;

1.9 подпункт 4.3.12 изложить в редакции согласно приложению 5 к настоящему постановлению;

1.10 подпункт 4.4.12 изложить в редакции согласно приложению 6 к настоящему постановлению;

1.11 приложение изложить в редакции согласно приложению 7 к настоящему постановлению.

2. Управлению делами администрации Петропавловск-Камчатского городского округа опубликовать настоящее постановление в газете «Град Петра и Павла» и разместить на официальном сайте администрации Петропавловск-Камчатского городского округа в информационно-телекоммуникационной сети «Интернет».

3. Настоящее постановление вступает в силу после дня его официального опубликования.

4. Контроль за исполнением настоящего постановления возложить на руководителя Управления городского хозяйства администрации Петропавловск-Камчатского городского округа.

Глава администрации
Петропавловск-Камчатского
городского округа
Д.В. Зайцев

Приложение 1
к постановлению администрации
Петропавловск-Камчатского
городского округа
от 09.09.2016 № 1745

1.3 Анализ причин возникновения проблемной ситуации:

Формулировка проблемы	Описание и причины возникновения	Обоснование необходимости решения
<p>Проблема 1. Отсутствуют коллективные узлы учета холодной воды, горячей воды, коллективные общедомовые узлы учета электроэнергии, тепловой энергии и теплоносителя</p>	<p>Низкая эффективность соответствия учетов потребления, коммунальных услуг.</p>	<p>В соответствии с пунктом 3 части 1 статьи 16 Федерального закона от 06.10.2003 № 131-ФЗ «Об общих принципах организации местного самоуправления в Российской Федерации», Федеральным законом от 07.12.2011 № 416-ФЗ «О водоснабжении и водоотведении», Федеральным законом от 27.07.2010 № 190-ФЗ «О теплоснабжении», статьей 13 Федерального закона от 23.11.2009 № 261-ФЗ «Об энергосбережении и о повышении энергетической эффективности и о внесении изменений в отдельные законодательные акты Российской Федерации» решение проблемы является приоритетным направлением.</p>

Формулировка проблемы	Описание и причины возникновения	Обоснование необходимости решения
Проблема 2. Ветхие сети теплоснабжения, водоснабжения, водоотведения, слабое освещение внутриквартальных (межквартальных) улиц и проездов	Высокая изношенность трубопроводов, ухудшение качества питьевой воды, а также увеличение объема утечек горячей и холодной воды при ее доставке потребителям, не освещенность улиц.	В соответствие с пунктом 3 части 1 статьи 16 Федерального закона от 06.10.2003 № 131-ФЗ «Об общих принципах организации местного самоуправления в Российской Федерации», Федеральным законом от 07.12.2011 № 416-ФЗ «О водоснабжении и водоотведении», Федеральным законом от 27.07.2010 № 190-ФЗ «О теплоснабжении», статьей 13 Федерального закона от 23.11.2009 № 261-ФЗ «Об энергосбережении и о повышении энергетической эффективности и о внесении изменений в отдельные законодательные акты Российской Федерации» решение проблемы является приоритетным направлением.
Проблема 3. Высокий износ инженерных сетей. Отсутствие резервных источников электроснабжения, установленных на объектах водоснабжения	Высокая изношенность трубопроводов, ухудшение качества питьевой воды, а также увеличение объема утечек воды при ее доставке потребителям.	В соответствие с пунктом 3 части 1 статьи 16 Федерального закона от 06.10.2003 № 131-ФЗ «Об общих принципах организации местного самоуправления в Российской Федерации», Федеральным законом от 07.12.2011 № 416-ФЗ «О водоснабжении и водоотведении», Федеральным законом от 27.07.2010 № 190-ФЗ «О теплоснабжении», статьей 13 Федерального закона от 23.11.2009 № 261-ФЗ «Об энергосбережении и о повышении энергетической эффективности и о внесении изменений в отдельные законодательные акты Российской Федерации».
Проблема 4. Ветхие канализационные сети. Отсутствие мощностей по переработке твердых бытовых отходов	Загрязнение окружающей среды. Нарушение экологического состояния территории городского округа.	В соответствие с пунктом 3 части 1 статьи 16 Федерального закона от 06.10.2003 № 131-ФЗ «Об общих принципах организации местного самоуправления в Российской Федерации», Федеральным законом от 07.12.2011 № 416-ФЗ «О водоснабжении и водоотведении», статьей 13 Федерального закона от 23.11.2009 № 261-ФЗ «Об энергосбережении и о повышении энергетической эффективности и о внесении изменений в отдельные законодательные акты Российской Федерации».
Проблема 5. Ветхие сети водоснабжения. Некачественное электроснабжение, на объектах водопроводно-канализационного хозяйства. Отсутствие ограждения зон санитарной охраны водозаборов. Изношенность резервуаров чистой воды	Высокая изношенность трубопроводов, ухудшение качества питьевой воды, а также увеличение объема утечек воды при ее доставке потребителям. Как результат высокая аварийность на сетях водоснабжения и перебои с подачей питьевой воды потребителям.	В соответствие с пунктом 3 части 1 статьи 16 Федерального закона от 06.10.2003 № 131-ФЗ «Об общих принципах организации местного самоуправления в Российской Федерации», Федеральным законом от 07.12.2011 № 416-ФЗ «О водоснабжении и водоотведении», статьей 13 Федерального закона от 23.11.2009 № 261-ФЗ «Об энергосбережении и о повышении энергетической эффективности и о внесении изменений в отдельные законодательные акты Российской Федерации» решение проблемы является приоритетным направлением.
Проблема 6. Канализационные выпуски подлежат ликвидации. Не очищенные стоки	Загрязнение окружающей среды. Нарушение экологического состояния акватории Авачинской бухты.	В соответствие с пунктом 3 части 1 статьи 16 Федерального закона от 06.10.2003 № 131-ФЗ «Об общих принципах организации местного самоуправления в Российской Федерации», Федеральным законом от 07.12.2011 № 416-ФЗ «О водоснабжении и водоотведении», статьей 13 Федерального закона от 23.11.2009 № 261-ФЗ «Об энергосбережении и о повышении энергетической эффективности и о внесении изменений в отдельные законодательные акты Российской Федерации» решение проблемы является приоритетным направлением.
Проблема 7. Недостаточно развитая система автомобильных дорог общего пользования, связывающих между собой различные районы Петропавловск-Камчатского городского округа	1. Недостаточное развитие транспортной инфраструктуры; 2. Отсутствие разработанной и принятой комплексной стратегии развития транспортной системы Петропавловск-Камчатского городского округа на основании анализа современного состояния транспортной системы; 3. Недостаточное обеспечение финансовыми средствами	Федеральный закон от 08.11.2007 № 257-ФЗ «Об автомобильных дорогах и о дорожной деятельности в Российской Федерации и о внесении изменений в отдельные законодательные акты Российской Федерации»; Решение Городской Думы Петропавловск-Камчатского городского округа от 23.12.2009 № 697-р «О корректировке генерального плана Петропавловск-Камчатского городского округа и утверждении его в новой редакции»; Решение Городской Думы Петропавловск-Камчатского городского округа от 30.04.2010 № 247-нд «Программа комплексного социально-экономического развития Петропавловск-Камчатского городского округа на период до 2014 года».
Проблема 8. Угроза разрушения объектов улично-дорожной сети Петропавловск-Камчатского городского округа	В целом износ и разрушение дорожного полотна происходит по причине: климатически обусловленных факторов, неэффективного построения дорожной сети, в том числе из-за отсутствия или плохого состояния ливневой канализации и резкого увеличения автотранспортных единиц в городском округе. Как следствие, перегруженность центральной магистрали, «пробки», снижение безопасности людей.	Решение проблемы отнесено пунктом 5 статьи 16 Федерального закона от 06.10.2003 № 131-ФЗ «Об общих принципах организации местного самоуправления Российской Федерации» к вопросам местного значения городского округа и соответствует приоритетному направлению программы комплексного социально-экономического развития Петропавловск-Камчатского городского округа на период до 2014 года, утвержденной Решением Городской Думы Петропавловск-Камчатского городского округа от 30.04.2010 № 247-нд.
Проблема 9. Необходимость восстановления разрушенных структурно-планировочных элементов благоустройства (лестничные переходы, подпорные стенки, малые архитектурные формы), расположенных на территории Петропавловск-Камчатского городского округа	Объекты внешнего благоустройства подвержены процессам естественного старения, которые ускоряют неблагоприятные климатические условия: высокая влажность, атмосферные загрязнения в связи с недостаточным финансированием на содержание и ремонт эти объекты подверглись разрушению и износу. Некоторая их часть не пригодна для эксплуатации по требованиям техники безопасности и подлежит капитальному ремонту или реконструкции.	Решение проблемы отнесено пунктом 25 статьи 16 Федерального закона от 06.10.2003 № 131-ФЗ «Об общих принципах организации местного самоуправления Российской Федерации» к вопросам местного значения городского округа и соответствует приоритетному направлению программы комплексного социально-экономического развития Петропавловск-Камчатского городского округа на период до 2014 года, утвержденной Решением Городской Думы Петропавловск-Камчатского городского округа от 30.04.2010 № 247-нд.
Проблема 10. Необходимость улучшения внешнего облика городского округа	Обеспечение безопасных и комфортных условий для учащихся, воспитанников, сотрудников и посетителей учреждений социальной сферы городского округа требует установку ограждений вокруг территорий объектов социальной сферы в соответствии с требованиями санитарных норм и правил и антитеррористической защиты зданий. Для поддержания и улучшения санитарного состояния города существует необходимость приобретения и замены мусорных контейнеров и специализированных машин современными техническими средствами, что позволит увеличить регулярность вывоза отходов, повысить качество работ. Это обусловлено ежегодным ростом накопления отходов, возрастающей необходимостью обслуживания частного сектора, а также с учетом существующего износа мусорных контейнеров (срок эксплуатации которых не превышает – 8 лет) и потребностью списания существующего парка мусоровозов.	Решение проблемы отнесено пунктом 7.1, пунктом 25 статьи 16 Федерального закона от 06.10.2003 № 131-ФЗ «Об общих принципах организации местного самоуправления Российской Федерации» к вопросам местного значения городского округа; в соответствии с Федеральным законом от 30.03.1999 № 52-ФЗ «О санитарно-эпидемиологическом благополучии населения»; Федеральным законом от 24.06.1998 № 89-ФЗ «Об отходах производства и потребления»; Санитарными нормами и правилами СанПиН 42-128-4690-88 «Санитарные правила содержания территорий населенных мест»; письмом Министерства образования и науки Российской Федерации от 04.06.2008 № 03-1423 «О методических рекомендациях». Соответствует приоритетному направлению программы комплексного социально-экономического развития Петропавловск-Камчатского городского округа на период до 2014 года, утвержденной Решением Городской Думы Петропавловск-Камчатского городского округа от 30.04.2010 № 247-нд.
Проблема 11. Необходимость систематизации сбора, транспортировки и утилизации отходов	- отсутствие организаций, обеспечивающих хранение и утилизацию ртутьсодержащих ламп, утилизацию автомобильных покрышек, отлова безнадзорных животных; - несоответствие нормам содержания свалки № 2.	В соответствие с Федеральным законом от 06.10.2003 № 131-ФЗ «Об общих принципах организации местного самоуправления в Российской Федерации»; Федеральным законом от 24.06.1998 № 89-ФЗ «Об отходах производства и потребления».

Приложение 2
к постановлению администрации
Петропавловск-Камчатского
городского округа
от 09.09.2016 № 1745

2.25. Основными показателями планируемых результатов решения поставленных задач для достижения целей настоящей программы (сформированы с учетом требований к муниципальным программам в области энергосбережения и повышения энергетической эффективности, утвержденных постановлением Правительства Российской Федерации от 31.12.2009 № 1225 (включенные индикаторы отмечены *) являются:

№ пункта	Наименование задач	Наименование целевых показателей (индикаторов)	Единица измерения	Значения целевых показателей (индикаторов)	
				до начала реализации программы	в результате реализации программы
Цель 1 программы: повышение энергетической эффективности					
Подпрограмма 1: «Энергосбережение и повышение энергетической эффективности»					
Цель подпрограммы 1: обеспечение энергоэффективного развития экономики городского округа					
1	Задача 1. Прекращение безучетного потребления и повышение эффективности использования топлива, энергии, воды в организациях, финансируемых из бюджета, создание условий для прекращения безучетного потребления ресурсов и внедрения энергоэффективных технологий на объектах энергетической инфраструктуры городского округа и у некоммерческих потребителей.	Количество учреждений для установки узлов системы теплоснабжения	единиц	347	47
		Количество многоквартирных домов для установки узлов системы теплоснабжения	единиц	265	265
		Количество квартир собственников для установки индивидуальных приборов учета холодной и горячей воды	единиц	315	5
		Количество установленных общедомовых приборов учета горячего водоснабжения в многоквартирных домах Петропавловск-Камчатского городского округа	единиц	0	80
		Количество установленных общедомовых приборов учета холодного водоснабжения в многоквартирных домах Петропавловск-Камчатского городского округа	единиц	0	37
		Количество установленных общедомовых приборов учета теплоснабжения в многоквартирных домах Петропавловск-Камчатского городского округа	единиц	0	26
		Количество установленных общедомовых приборов учета электрической энергии в многоквартирных домах Петропавловск-Камчатского городского округа	единиц	0	14
		Количество установленных индивидуальных приборов учета горячего водоснабжения на объектах муниципального жилищного фонда	единиц	0	1766
		Количество установленных индивидуальных приборов учета холодного водоснабжения на объектах муниципального жилищного фонда	единиц	0	1766
		Количество установленных индивидуальных приборов учета электроэнергии на объектах муниципального жилищного фонда	единиц	0	1684
		Доля установленных индивидуальных приборов учета от общей потребности к установке в текущем году	процент	0	100
		Количество квартир малоимущих граждан для установки индивидуальных приборов учета холодной и горячей воды (нарастающим итогом)	единиц	515	2200
		*Доля объема электрической энергии, расчеты за которую осуществляются с использованием приборов учета, в общем объеме электрической энергии, потребляемой (используемой) на территории муниципального образования	процент	94	97
		*Доля объема тепловой энергии, расчеты за которую осуществляются с использованием приборов учета, в общем объеме тепловой энергии, потребляемой (используемой) на территории муниципального образования	процент	45	50
		*Доля объема холодной воды, расчеты за которую осуществляются с использованием приборов учета, в общем объеме воды, потребляемой (используемой) на территории муниципального образования	процент	73	74
		доля потерь тепловой энергии при ее передаче в общем объеме переданной тепловой энергии	процент	32	25
2	Задача 2. Обеспечение единой информационной и пропагандистской политики администрации городского округа в отношении вопросов энергосбережения и повышения энергетической эффективности.	Проведение энергетических обследований учреждений (нарастающим итогом)	штук	65	65
		Проведение энергетических обследований предприятий (нарастающим итогом)	штук	22	22
		* удельный расход электрической энергии на снабжение органов местного самоуправления и муниципальных учреждений (в расчете на 1 кв. метр общей площади)	кВт*ч/метр квадратный	23,13	23,13
		* удельный расход тепловой энергии на снабжение органов местного самоуправления и муниципальных учреждений (в расчете на 1 кв. метр общей площади)	Гкал/метр квадратный	0,159	0,159
		*удельный расход холодной воды на снабжение органов местного самоуправления и муниципальных учреждений (в расчете на 1 человека)	Метр кубический/человек	6,95	6,95
		*количество энергосервисных договоров (контрактов), заключенных органами местного самоуправления и муниципальными учреждениями	штук	0	0
		*отношение экономии энергетических ресурсов и воды в стоимостном выражении, достижение которой планируется в результате реализации энергосервисных договоров (контрактов), заключенных органами местного самоуправления и муниципальными учреждениями, к общему объему финансирования муниципальной программы	процент	0	0

№ пункта	Наименование задач	Наименование целевых показателей (индикаторов)	Единица измерения	Значения целевых показателей (индикаторов)	
				до начала реализации программы	в результате реализации программы
3	Задача 3 Реализация в Петропавловск-Камчатском городском округе мероприятия по газификации и мероприятий в рамках заключенных концессионных соглашений.	Увеличение мощности сооружения «Котельная № 1» (нарастающим итогом)	Гкал/ час	0	85
		* удельный расход топлива на выработку тепловой энергии на котельных (нарастающим итогом)	Тысяч условных тонн/Гкал	0,145	0,207
4	Задача 4 Модернизация систем энергоснабжения, теплоснабжения, водоснабжения и водоотведения.	Разработка схем водоснабжения, водоотведения г. Петропавловска-Камчатского (нарастающим итогом)	штук	0	2
		Актуализация схемы теплоснабжения г. Петропавловска-Камчатского (нарастающим итогом)	штук	0	1
5	Задача 5 Снижение социально-экономической напряженности, связанной с высокой стоимостью энергетических ресурсов, высокими тарифами на тепловую и электрическую энергию для потребителей:	Предоставление социальных гарантий и мер социальной поддержки населения	Количество лицевого счетов	130000	644673
		Предоставление федеральных субсидий гражданам из городского бюджета на оплату жилых помещений и коммунальных услуг	Количество лицевого счетов	0	730517
		Процент обслуживаемых лицевых счетов от общей потребности	процент	100	100
		Начисление платы за наем с выпуском счетов-квитанций, доставка квитанций, прием платежей за наем	Количество лицевых счетов	0	773523
		Количество реализуемых муниципальных услуг и функций, в том числе по выполнению государственных полномочий Камчатского края	Единиц/ год	2	3
		Процент реализованных муниципальных услуг и функций, в том числе по выполнению государственных полномочий Камчатского края	процент	100	100
Цель 2 программы: модернизация жилищно-коммунального хозяйства Петропавловск-Камчатского городского округа					
Подпрограмма 2: «Модернизация жилищно-коммунального хозяйства»					
Цель 1 подпрограммы 2: Повышение качества и надежности предоставления жилищно-коммунальных услуг населению Петропавловск-Камчатского городского округа					
5	Задача 1. Модернизация объектов теплоснабжения и электроснабжения в Петропавловск-Камчатском городском округе с целью снижения уровня износа и повышения эффективности работы инженерных коммуникаций	Выполнение работ по реконструкции участка тепловых сетей к многоквартирным домам	штук	3	11
		Увеличение длины сетей теплоснабжения (нарастающим итогом)	километр	7,2	7,3
		Протяженность замененных сетей электроснабжения	километр	0,495	3,869
		Протяженность замененных сетей теплоснабжения	километр	0,864	0,887
		* удельный расход тепловой энергии в многоквартирных домах (в расчете на 1 кв. метр общей площади)	Гкал/ метр квадратный	0,239	0,235
		*удельный расход горячей воды в многоквартирных домах (в расчете на 1 жителя)	Метр кубический/ человек	26,45	26,0
		*удельный расход электрической энергии в многоквартирных домах (в расчете на 1 кв. метр общей площади)	кВт*ч/метр квадратный	48,93	48,93
		Приобретение резервных источников электроснабжения на объектах теплоснабжения	единиц	0	1
		Установка резервных источников электроснабжения на объектах теплоснабжения	единиц	0	1
		Количество приобретенных в муниципальную собственность объектов движимого имущества	единиц	0	1
Доля приобретенных в муниципальную собственность объектов движимого имущества от общей потребности по программе	процент	0	100		
6	Задача 2. Развитие систем водоснабжения путем строительства и реконструкции водоочистных сооружений, объектов и сетей централизованного водоснабжения, снижение объема сброса загрязненных сточных вод в открытые водоемы за счет укрепления зон санитарной охраны водозаборов и строительства и реконструкции канализационных очистных сооружений и сетей канализации	Количество разработанных проектов реконструкции сети (системы) водоотведения, прошедших госэкспертизу	единиц	0	1
		Процент технической готовности проекта реконструкции сети (системы) водоотведения	процент	0	100
		Процент технической готовности объекта реконструкции сети (системы) водоотведения (нарастающим итогом)	процент	0	45
		Количество реконструируемых резервуаров чистой воды	единиц	2	1
		Процент технической готовности проекта реконструкции резервуаров чистой воды	процент	0	100
		Количество реконструированных объектов сетей (систем) водоснабжения	единиц	0	1
		Процент технической готовности объекта реконструкции объектов сетей (систем) водоснабжения	процент	0	100
		Установка автоматизированной системы SCADA.	единиц	0	1
		Количество приобретенных и установленных источников электроснабжения на объектах водоснабжения	штук	0	4
		Протяженность установленных ограждений зон санитарной охраны водозаборов	метр погонный	1633,2	3009
		Доля огражденных зон санитарной охраны водозаборов от общей потребности по программе (нарастающим итогом)	процент	69,2	100

№ пункта	Наименование задач	Наименование целевых показателей (индикаторов)	Единица измерения	Значения целевых показателей (индикаторов)	
				до начала реализации программы	в результате реализации программы
		*удельный расход холодной воды в многоквартирных домах (в расчете на 1 жителя)	Метр кубический/человек	55,1	50,38
		* доля потерь воды при ее передаче в общем объеме переданной воды	процент	38,6	43,62
		*удельный расход электрической энергии, используемой для передачи (транспортировки) воды в системах водоснабжения (на 1 куб. метр)	кВт/метр кубический	0,447	0,324
		*удельный расход электрической энергии, используемой в системах водоотведения (на 1 куб. метр)	кВт/метр кубический	0,288	0,275
7	Задача 3. Внедрение в секторе водоснабжения, водоотведения и очистки сточных вод современных инновационных технологий, обеспечивающих энергосбережение и повышение энергоэффективности	Установка автоматизированной измерительной системы контроля и учета воды (нарастающим итогом)	единиц	2	2
		Доля установленных автоматизированных измерительных систем в общей потребности (нарастающим итогом)	процент	100	100
		Количество подключенных (технически присоединенных) транспортабельных модульных котельных (нарастающим итогом)	штук	0	1
		Количество приобретенного и установленного насосного оборудования в рамках технологического присоединения потребителей микрорайона жилой застройки в районе 110 квартала в г. Петропавловск-Камчатском	объект	0	1
		Количество проведенных независимых экспертиз финансово-экономической деятельности и тарифов на услуги водоснабжения и водоотведения	единиц	0	1
Цель 2: Снижение уровня износа объектов коммунальной инфраструктуры в Петропавловск-Камчатском городском округе					
8	Задача 4. Получение информации о составе и улучшения состоянии недвижимого имущества предприятий жилищно-коммунального хозяйства.	Компенсация расходов на проведение землеустроительных работ, кадастровых работ на объектах водоснабжения	объект	28	376
		Компенсация расходов на проведение землеустроительных работ, кадастровых работ на объектах водоотведения	объект	14	129
		Протяженность замененных ветхих инженерных сетей водоснабжения	километр	17,5	17,238
		Протяженность замененных ветхих инженерных сетей водоотведения	километр	0	2,292
		Протяженность подземного канала с заменой сетей водоснабжения	километр	0	0,056
		Протяженность разработанного подземного канала под ливневую канализацию	километр	0	0,176
		Ремонт технических устройств наружного противопожарного водоснабжения	штук	23	137
		Ремонт водопроводных колодцев с техническими устройствами наружного противопожарного водоснабжения	штук	36	70
		Доля реконструированных водопроводных колодцев с установкой приборов учета на нужды пожаротушения (нарастающим итогом)	процент	0	61
		Выполнение работ по водолазному обследованию для замены канализационного выпуска (чавыча)	штук	1	1
		Количество приобретенной запорной арматуры	единиц	0	413
	Увеличение уставного фонда предприятий жилищно-коммунального комплекса за счет дотации на поддержку мер по обеспечению сбалансированности бюджета (нарастающим итогом)	единиц	0	1	
Цель 3 программы: организация комплексного благоустройства Петропавловск-Камчатского городского округа					
Подпрограмма 3: «Комплексное благоустройство Петропавловск-Камчатского городского округа»					
Цель 1 подпрограммы 3: развитие улично-дорожной сети Петропавловск-Камчатского городского округа					
9	Задача 1. Приведение автомобильных дорог общего пользования, внутриквартальных дорог и придомовых подъездов городского округа в состояние, отвечающее требованиям технических регламентов	Общая площадь отремонтированных автомобильных дорог	метр квадратный	150196	178530,5
		Общая протяженность отремонтированных автомобильных дорог	метр погонный	15019,0	20111,96
		Общая площадь восстановленных и отремонтированных дворовых территорий многоквартирных домов и проездов к ним	метр квадратный	15354	238752
		Протяженность восстановленных и ремонт дворовых территорий относительно общей площади от общей запланированной в текущем году	метр погонный	2559,0	38253,73
		Площадь автомобильных дорог общего пользования местного значения, подлежащих содержанию и текущему ремонту	Тысяч метров квадратных	0	3925,18
		Доля автомобильных дорог общего пользования местного значения, подлежащих содержанию и текущему ремонту	процент	0	100
		Мощность площадки для складирования снега, подлежащей содержанию	тонн	0	230

№ пункта	Наименование задач	Наименование целевых показателей (индикаторов)	Единица измерения	Значения целевых показателей (индикаторов)	
				до начала реализации программы	в результате реализации программы
		Объем снега перемещаемого до 50 метров	тысяч метров кубических	0	163600,0
		Количество отремонтированных остановочных павильонов (нарастающим итогом)	единиц	0	4
		Процент отремонтированных автобусных павильонов относительно запланированных в текущем году	процент	0	100
		Процент исполнения ремонтных работ надземного пешеходного перехода с ремонтом наружного освещения и устройством системы видеонаблюдения относительно запланированному финансированию в текущем финансовом году	процент	0	100
Цель 2 подпрограммы 3: Строительство, реконструкция, капитальный ремонт и модернизация объектов благоустройства с целью улучшения их эксплуатационного состояния					
10	Задача 2. Приведение сетей наружного уличного освещения в состояние, отвечающее требованиям технических регламентов.	Общая протяженность отремонтированных линий наружного освещения	километр	16,3	19,62
		Общая мощность установленных, реконструированных и отремонтированных линий наружного освещения (нарастающим итогом)	кВт/ч	466174	415372
		Количество разработанных проектов на восстановление и ремонт линий наружного освещения	единиц	15	20
		*удельный расход электрической энергии в системах уличного освещения (на 1 кв. метр освещаемой площади с уровнем освещенности, соответствующим установленным нормативам) (нарастающим итогом)	Киловатт в час/метр квадратный	2,6	2,54
		*удельный расход электрической энергии в системах уличного освещения (на 1 кв. метр освещаемой площади с уровнем освещенности, соответствующим установленным нормативам)	процент	100	100
11	Задача 3. Восстановление разрушенных структурно-планировочных элементов благоустройства.	Количество реконструированных и отремонтированных подпорных стен	единиц	5	16
		Количество разработанных проектов на ремонт подпорных стен	единиц	13	18
		Объем реконструированных и отремонтированных подпорных стен	метр кубический	424,8	1241,1
		Площадь реконструированных и отремонтированных лестничных переходов	метр квадратный	1217,40	1028
		Площадь реконструированных лестничных переходов	метр квадратный	0	1378,6
		Количество разработанных проектов на ремонт лестничных переходов	единиц	0	17
		Количество реконструированных и отремонтированных лестничных переходов	единиц	12	105
		Количество разработанных проектов на обустройство детских площадок	единиц	0	6
		Количество восстановленных и обустроенных детских площадок	единиц	54	90
		Площадь восстановленных и обустроенных детских площадок	метр квадратный	39468,0	55694,41
		Освобождение земельных участков от самовольно установленных объектов движимого имущества торговые павильоны, передвижные павильоны.	штук	0	59
		Освобождение земельных участков от самовольно установленных объектов движимого имущества металлические гаражи	штук	0	1659
		Освобождение земельных участков от самовольно установленных объектов движимого имущества автомобильные кузова	штук	0	340
Цель 3 подпрограммы 3: Улучшение внешнего облика территории Петропавловск-Камчатского городского округа					
12	Задача 4: озеленение и ландшафтное оформление территорий городского округа, обустройство и содержание мест массового отдыха населения и территорий объектов социальной сферы, в том числе улиц, парков, площадей, содержание и использование лесных зон городского округа	Количество установленных напольных вазонов	единиц	100	547
		Количество установленных подвесных вазонов	единиц	100	832
		Количество выращенной рассады	штук	0	743684
		Количество проектов по благоустройству мест массового отдыха	единиц	4	3
		Количество благоустроенных мест массового отдыха	единиц	2	14
		Содержание биотуалетов (нарастающим итогом)	штук	0	25
		Площадь территорий муниципальных бюджетных учреждений, в котором произведены работы с ремонтом асфальтобетонных покрытий	метр квадратный	0	3905
		Площадь благоустроенной территории вокруг стелы «Город воинской славы» в Петропавловск-Камчатском городском округе	метр квадратный	0	10351,1

№ пункта	Наименование задач	Наименование целевых показателей (индикаторов)	Единица измерения	Значения целевых показателей (индикаторов)	
				до начала реализации программы	в результате реализации программы
		Количество приобретенных биотуалетов	единиц	0	2
		Количество огражденных объектов социальной сферы (нарастающим итогом)	единиц	20	22
		Общая протяженность установленного ограждения объектов социальной сферы (нарастающим итогом)	метр погонный	7 615,0	8325,4
		Разработанная система мероприятий, направленных на обеспечение рационального использования, эффективного воспроизводства, охраны и защиты лесов, расположенных на территории Петропавловск-Камчатского городского округа	единиц	1	1
		Наличие актуализированного лесохозяйственного регламента Петропавловск-Камчатского городского округа	единиц	0	1
		Изготовление и установка баннеров (аншлагов)	единиц	0	216
		Транспортные услуги	машина/час	0	3002,5
		Количество человеко-часов по штатной единице «дежурный электрик»	Человек/час	0	1395
		Объем убранного мусора	метр кубический	0	47201,4
		Обслуживание биотуалетов	Машина/час	0	88,44
		Количество отремонтированных фасадов муниципальных бюджетных учреждений Петропавловск-Камчатского городского округа	единиц	2	1
		Полнота обеспеченной сохранности муниципального имущества	процент	0	100
		Полнота уплаченных налогов, сборов и платежей	процент	0	100
		Доля просроченных налогов, сборов и платежей в общем объеме налоговых платежей, сборов и иных платежей	процент	0	0
		Количество реконструированных объектов нежилого фонда	объект	0	1
		Доля реконструированных объектов нежилого фонда	процент	0	100
		Количество разработанных проектов по реконструкции объектов нежилого фонда	единиц	0	1
13	Задача 5. Обустройство и содержание мест традиционного захоронения, а также организация ритуальных услуг.	Площадь мест захоронений (нарастающим итогом)	гектар	75,6	103,68
		Процент обслуживания	процент	100	100
		Площадь обустраиваемой территории	гектар	0	4,5
		Протяженность дорог, покрытых асфальтом в границах обустраиваемой территории	метр квадратный	0	4678
		Протяженность дорог, покрытых ПГС, в рамках обустраиваемой территории	метр квадратный	0	4635
14	Задача 6. Улучшение санитарно-гигиенических условий, совершенствование процесса сбора и утилизации строительных, промышленных и бытовых отходов.	Общее количество приобретенной специализированной техники	единиц	6	7
		Количество приобретенных контейнеров емкостью 0.75 куб.метров	единиц	119	100
		Количество установленных беседок для крупногабаритных бытовых отходов (далее – КГО)	единиц	63	25
		Количество установленных заглубленных контейнеров	единиц	123	129
		Количество приобретенных заглубленных контейнеров	единиц	123	41
	Количество установленных контейнерных площадок для сбора ТБО и КГО	единиц	0	111	
15	Задача 7: обеспечение реализации мероприятий подпрограммы «Комплексное благоустройство Петропавловск-Камчатского городского округа»	Содержание детских площадок (нарастающим итогом)	метр квадратный/год	0	102438
		Содержание лестничных переходов (нарастающим итогом)	метр квадратный/год	0	13920,58
		Содержание подпорных стен	штук	0	237
Цель 4 программы: Ликвидация экологического ущерба от накопленного объема бытовых и промышленных отходов					
Подпрограмма 4: «Ликвидация экологического ущерба от накопленного объема бытовых и промышленных отходов»					
Цель 1 подпрограммы 4: Обеспечение экологически безопасного размещения, обезвреживания и утилизации отходов, представляющих опасность для окружающей среды и предотвращение их вредного воздействия на окружающую среду и здоровье человека на территории Петропавловск-Камчатского городского округа					
16	Задача 1. Организация системы обезвреживания, переработки и утилизации бытовых, промышленных и биологических отходов (опасных отходов) на территории Петропавловск-Камчатского городского округа	Объем ликвидированных несанкционированных свалок, в том числе свалочных очагов	метр кубический	116128,12	105410
		Площадь ликвидированных несанкционированных свалок, в том числе свалочных очагов	метр квадратный	0	172680,4
		Доля ликвидированных свалок в общем объеме обследованных площадей и запланированных к ликвидации	процент	0	100
		Площадь территории городского округа, не принадлежащая домовладениям, на которой проведены мероприятия по уборке территории	тысяч метров квадратных	0	9908

№ пункта	Наименование задач	Наименование целевых показателей (индикаторов)	Единица измерения	Значения целевых показателей (индикаторов)			
				до начала реализации программы	в результате реализации программы		
		Площадь территории городского округа, не принадлежащая домовладениям, на которой проведены мероприятия по покосу территории	тысяч метров квадратных	0	1532,7		
		Утилизация отработанных автомобильных покрышек.	тонн	327,2	615,56		
		Количество утилизированных автомобильных покрышек	штук	0	49119		
		Доля утилизации отработанных автомобильных покрышек, запланированных к утилизации.	процент	0	100		
		Демеркуризация ртульсодержащих отходов, полученных от населения.	тысяч единиц	201,787	6,8		
		Сбор, транспортировка и обезвреживание ртульсодержащих отходов, полученных от населения	тысяч единиц	201,787	18,51		
		Демеркуризация ртульсодержащих отходов, полученных от объектов социальной сферы.	тысяч единиц	25,34	5,6		
		Количество отловленных безнадзорных животных	тысяч штук	8,67	4,9		
		Площадь территории городского округа, на которых проведены мероприятия дератизации и дезинфекции (нарастающим итогом)	Тысяч метров квадратных	0	523,2		
		Площадь, на которой проведено уничтожение «Борщевика» (нарастающим итогом)	метр квадратный	0	2000		
Цель 2 подпрограммы: разработка и реализация комплекса мер, направленного на уменьшение образования отходов производства и потребления на территории Петропавловск-Камчатского городского округа.							
17	Задача 2. Реализация мероприятий, направленных на проведение агитационно-просветительской работы среди населения на территории Петропавловск-Камчатского городского округа, в области экологического воспитания населения Петропавловск-Камчатского городского округа.	Оповещение населения через средства массовой информации.	штук в год	9	45		
		Количество материалов, размещенных в средствах массовой информации	штук в год	9	45		
		Количество участников организованных субботников	человек	0	2634		
		Количество объектов, убираемых на субботниках	штуки	0	131		
		Количество участников, принявших участие в обучающих, экологических и иных проектах и мероприятиях движения «Чистый город».	тысяч человек	0,5	0,5		
		Количество проведенных обучающих, экологических и иных проектов и мероприятий движения «Чистый город».	штук/год	9	9		
Подпрограмма 5: Обеспечение реализации муниципальной программы. Цель 1 подпрограммы 5: Обеспечение реализации мероприятий муниципальной программы							
18	Задача 1. Организационное, нормативно-правовое, методическое и координационное обеспечение реализации мероприятий муниципальной программы (нормативные расходы)	Уровень исполнения мероприятий муниципальных программ	проценты	0	100		
		Уровень исполнения полномочий Управления городского хозяйства администрации Петропавловск-Камчатского городского округа	проценты	0	100		
		Количество отловленных безнадзорных животных, подлежащих содержанию	тысяч штук	0	1,01		
<p>Примечание (*): в связи с тем, что в составе муниципальной программы отсутствуют мероприятия по производству, энергосбережению и повышению энергетической эффективности потребления природного газа, выработке тепловой энергии тепловыми электростанциями, а также мероприятия в области энергосбережения и повышения энергетической эффективности в транспортном комплексе не могут быть включены следующие целевые показатели: согласно абзацам 5, 6 пункта 7, абзацу 5 пункта 8, абзацам 5, 6 пункта 9, абзацу 1 пункта 10, пункту 11 постановления Правительства Российской Федерации от 31.12.2009 № 1225 «О требованиях к региональным и муниципальным программам в области энергосбережения и повышения энергетической эффективности» (далее – постановление Правительства). В связи с тем, что в Петропавловск-Камчатском городском округе отсутствуют данные по расчету показателей согласно абзацу 4 пункта 7, абзацу 4 пункта 8 постановления Правительства, указанные показатели не могут быть включены.</p>							
Приложение 3 к постановлению администрации Петропавловск-Камчатского городского округа от 09.09.2016 № 1745							
Раздел 3. Ресурсное обеспечение реализации муниципальной программы.							
<p>3.1. для наиболее полного и результативного решения поставленных задач необходимо финансирование в размере 9 926 592,93954 тысяч рублей, в том числе по подпрограммам:</p> <p>3.1.1 Подпрограмма 1: «Энергосбережение и повышение энергетической эффективности» – 2 802 940,98216 тысяч рублей;</p> <p>3.1.2 Подпрограмма 2: «Модернизация жилищно-коммунального хозяйства» – 1 150 853,14787 тысяч рублей;</p> <p>3.1.3 Подпрограмма 3: «Комплексное благоустройство Петропавловск-Камчатского городского округа» – 5 706 921,90806 тысяч рублей;</p> <p>3.1.4 Подпрограмма 4: «Ликвидация экологического ущерба от накопленного объема бытовых и промышленных отходов» – 102 076,78188 тысяч рублей;</p> <p>3.1.5 Подпрограмма 5 «Обеспечение реализации муниципальной программы» – 163 800,11957 тысяч рублей.</p> <p>3.2. Обеспечение процесса реализации Программы планируется произвести за счет средств краевого бюджета, бюджета Петропавловск-Камчатского городского округа и средств внебюджетных источников.</p> <p>3.3. Привлечение финансирования из федерального бюджета и краевого бюджета возможно в рамках реализации мероприятий государственной программы Камчатского края «Энергоэффективность, развитие энергетики и коммунального хозяйства, обеспечение жителей населенных пунктов Камчатского края коммунальными услугами и услугами по благоустройству территорий на 2014-2018 годы», утвержденной постановлением Правительства Камчатского края от 29.11.2013 № 525-П.</p> <p>3.4. в качестве внебюджетных источников выступают собственники жилых помещений при проведении мероприятий по установке коллективных и индивидуальных приборов учета потребленных коммунальных ресурсов.</p> <p>3.5. Ресурсное обеспечение программы:</p>							
Наименование источника	Всего	Объем финансовых средств, тысяч рублей					Описание механизма привлечения, ссылки на соглашения, другие подтверждающие документа
		в том числе по годам					
		2014	2015	2016	2017	2018	
Краевой бюджет	4397722,07619	719 709,65341	1 102 956,82796	1156494,56482	676 579,03000	741 982,00000	В пределах бюджетных ассигнований, предусмотренных решением о бюджете городского округа на соответствующий финансовый год и плановый период

Наименование источника	Объем финансовых средств, тысяч рублей						Описание механизма привлечения, ссылки на соглашения, другие подтверждающие документа
	Всего	в том числе по годам					
		2014	2015	2016	2017	2018	
Бюджет городского округа	5527527,46335	343286,61558	1500810,48619	1357255,19513	1158973,20159	1167201,96486	В пределах бюджетных ассигнований, предусмотренных решением о бюджете городского округа на соответствующий финансовый год и плановый период
Внебюджетные источники	1343,40000	1343,40000	0,00000	0,00000	0,00000	0,00000	Соглашение администрации Петропавловск-Камчатского городского округа с собственниками жилых помещений
Всего	9926592,93954	1064339,66899	2603767,31415	513749,75995	1835552,23159	1909183,96486	

3.6. Объем бюджетных ассигнований на финансовое обеспечение реализации Программы утверждается решением Городской Думы Петропавловск-Камчатского городского округа о бюджете Петропавловск-Камчатского городского округа по соответствующей целевой статье расходов бюджета городского округа.

Приложение 4
к постановлению администрации
Петропавловск-Камчатского
городского округа
от 09.09.2016 № 1745

4.2.8 Основными показателями эффективности реализации указанных мероприятий в процессе получения планируемых результатов являются:

№ пункта	Наименование мероприятия	Наименование целевых показателей (индикаторов)	Единица измерения	Значения целевых показателей (индикаторов)					
				Базовые	2014	2015	2016	2017	2018
Цель 1 подпрограммы 2: Повышение качества и надежности предоставления жилищно-коммунальных услуг населению Петропавловск-Камчатского городского округа									
Задача 1. Модернизация объектов теплоснабжения и электроснабжения в городском округе с целью снижения уровня износа и повышения эффективности работы инженерных коммуникаций									
1	Осуществление капитальных вложений в объекты теплоснабжения и электроснабжения	Выполнение работ по реконструкции участка тепловых сетей к многоквартирным домам	штук	3	3	2	2	2	2
		Увеличение длины сетей теплоснабжения (нарастающим итогом)	километр	7,2	7,3	7,3	7,3	7,3	7,3
		* удельный расход тепловой энергии в многоквартирных домах (в расчете на 1 кв. метр общей площади)	Гкал/метр квадратный	0,239	0,239	0,162	0,235	0,235	0,235
		* удельный расход горячей воды в многоквартирных домах (в расчете на 1 жителя)	метр кубический/человек	26,45	26,19	24,64	26,0	26,0	26,0
2	Содержание, капитальный, текущий ремонт объектов теплоснабжения и электроснабжения	Протяженность замененных сетей теплоснабжения	километр	0,864	0,292	0,213	0,887	0,01	0,01
		Протяженность замененных сетей электроснабжения	километр	0,495	0	0,601	3,008	0,13	0,13
		* удельный расход электрической энергии в многоквартирных домах (в расчете на 1 кв. метр общей площади)	кВт*ч/метр квадратный	48,93	48,93	37,01	48,93	48,93	48,93
		Приобретение резервных источников электроснабжения на объектах теплоснабжения	единиц	0	0	0	1	0	0
		Установка резервных источников электроснабжения на объектах теплоснабжения	единиц	0	0	0	1	0	0
3	Приобретение в муниципальную собственность и установка объектов движимого имущества	Количество приобретенных в муниципальную собственность объектов движимого имущества	единиц	0	0	0	1	0	0
		Доля приобретенных в муниципальную собственность объектов движимого имущества от общей потребности по программе	процент	0	0	0	100	0	0
Задача 2. Развитие систем водоснабжения путем строительства и реконструкции водоочистных сооружений, объектов и сетей централизованного водоснабжения, снижение объема сброса загрязненных сточных вод в открытые водоемы за счет укрепления зон санитарной охраны водозаборов и строительства и реконструкции канализационных очистных сооружений и сетей канализации									
3	Осуществление капитальных вложений в объекты водоснабжения и водоотведения	Количество разработанных проектов реконструкции сети (системы) водоотведения, прошедших госэкспертизу	единиц	0	0	0	1	0	0
		Процент технической готовности проекта реконструкции сети (системы) водоотведения	процент	0	10	90	100	0	0
		Процент технической готовности объекта реконструкции сети (системы) водоотведения (нарастающим итогом)	процент	0	0	1,96	10	25	45
		Количество реконструируемых резервуаров чистой воды	единиц	2	0	0	0	0	1
		Процент технической готовности проекта реконструкции резервуаров чистой воды	процент	0	10	78	100	0	0

№ пункта	Наименование мероприятия	Наименование целевых показателей (индикаторов)	Единица измерения	Значения целевых показателей (индикаторов)					
				Базовые	2014	2015	2016	2017	2018
		Количество реконструированных объектов сетей (систем) водоснабжения	единиц	0	0	0	1	0	0
		Процент технической готовности объекта реконструкции сетей (систем) водоснабжения	процент	0	10	30	100	0	0
		*удельный расход холодной воды в многоквартирных домах (в расчете на 1 жителя)	Метр кубический/человек	55,1	54,75	48,93	50,71	50,56	50,38
		* доля потерь воды при ее передаче в общем объеме переданной воды	процент	38,6	42,2	42,49	43,61	43,68	43,62
		*удельный расход электрической энергии, используемой для передачи (транспортировки) воды в системах водоснабжения (на 1 куб. метр)	кВт/метр кубический	0,447	0,367	0,375	0,331	0,329	0,324
		*удельный расход электрической энергии, используемой в системах водоотведения (на 1 куб. метр)	кВт/метр кубический	0,288	0,278	0,278	0,275	0,275	0,275
4	Содержание, капитальный, текущий ремонт объектов водоснабжения и водоотведения	Установка автоматизированной системы SCADA.	единиц	0	0	0	0	1	0
		Количество приобретенных и установленных источников электроснабжения на объектах водоснабжения	штук	0	4	0	0	0	0
5	Устройство ограждений объектов и территорий городского округа	Протяженность установленных ограждений зон санитарной охраны водозаборов	метр погонный	1633,2	686	720	0	827	776
		Доля огражденных зон санитарной охраны водозаборов от общей потребности по программе (нарастающим итогом)	процент	69,2	98	55	55	85	100
Задача 3. Внедрение в секторе водоснабжения, водоотведения и очистки сточных вод современных инновационных технологий, обеспечивающих энергосбережение и повышение энергоэффективности									
6	Организация учета потребления коммунальных ресурсов	Установка автоматизированной измерительной системы контроля и учета воды (нарастающим итогом)	единиц	2	2	2	2	2	2
		Доля установленных автоматизированных измерительных систем в общей потребности (нарастающим итогом)	процент	100	100	100	100	100	100
		Количество подключенных (технически присоединенных) транспортабельных модульных котельных (нарастающим итогом)	штук	0	1	1	1	1	1
		Количество приобретенного и установленного насосного оборудования в рамках технологического присоединения потребителей микрорайона жилой застройки в районе 110 квартала в г. Петропавловск-Камчатском	объект	0	0	1	0	0	0
		Количество проведенных независимых экспертиз финансово-экономической деятельности и тарифов на услуги водоснабжения и водоотведения	единиц	0	0	1	0	0	0
Цель 2: Снижение уровня износа объектов коммунальной инфраструктуры в Петропавловск-Камчатском городском округе									
Задача 4. Получение информации о составе и улучшения состоянии недвижимого имущества предприятий жилищно-коммунального хозяйства									
7	Специализированные работы, услуги (межевание, кадастровые работы, оценка, охрана, энергоаудит, страхование и т.п.)	Компенсация расходов на проведение землеустроительных работ, кадастровых работ на объектах водоснабжения	объектов	28	61	315	0	0	0
		Компенсация расходов на проведение землеустроительных работ, кадастровых работ на объектах водоотведения	объектов	14	16	113	0	0	0
8	Содержание, капитальный, текущий ремонт объектов водоснабжения и водоотведения.	Протяженность замененных ветхих инженерных сетей водоснабжения	километр	17,5	4,2	12,71	0	0,169	0,159
		Протяженность замененных ветхих инженерных сетей водоотведения	километр	0	1,22	1,02	0	0,027	0,025
		Протяженность подземного канала с заменой сетей водоснабжения	километр	0	0	0,056	0	0	0
		Протяженность разработанного подземного канала под ливневую канализацию	километр	0	0	0,176	0	0	0
		Ремонт технических устройств наружного противопожарного водоснабжения	штук	23	87	50	0	0	0
		Ремонт водопроводных колодцев с техническими устройствами наружного противопожарного водоснабжения	штук	36	34	36	0	0	0
		Доля реконструированных водопроводных колодцев с установкой приборов учета на нужды пожаротушения (нарастающим итогом)	процент	0	40	61	61	61	61

№ пункта	Наименование мероприятия	Наименование целевых показателей (индикаторов)	Единица измерения	Значения целевых показателей (индикаторов)					
				Базовые	2014	2015	2016	2017	2018
9	Возмещение расходов по водолазному осмотру трубопроводных выпусков «Чавыча» и «Геологи»	Выполнение работ по водолазному обследованию для замены канализационного выпуска («чавыча»)	штук	1	1	0	0	0	0
10	Компенсация расходов на закупку запорной арматуры и трубной продукции	Количество приобретенной запорной арматуры	единиц	0	413	0	0	0	0
11	Улучшение финансового состояния предприятий жилищно-коммунального комплекса за счет дотации на поддержку мер по обеспечению сбалансированности бюджета	Увеличение уставного фонда предприятий жилищно-коммунального комплекса за счет дотации на поддержку мер по обеспечению сбалансированности бюджета (нарастающим итогом)	единица	0	1	1	1	1	1

**Приложение 5
к постановлению администрации
Петропавловск-Камчатского
городского округа
от 09.09.2016 № 1745**

4.3.12 Обеспечить эффективность расходования предусмотренного подпрограммой 3 финансирования позволят мероприятия по контролю за расходованием средств исполнителями программных мероприятий и своевременной корректировке объемов финансирования в соответствии с промежуточными результатами их реализации. Основными показателями эффективности реализации указанных мероприятий в процессе получения планируемых результатов являются:

№ пункта	Наименование мероприятия	Наименование целевых показателей (индикаторов)	Единица измерения	Значения целевых показателей (индикаторов)					
				базовые	по годам реализации программы				
					2014	2015	2016	2017	2018
Цель 1 подпрограммы 3: Развитие улично-дорожной сети									
Задача 1: приведение автомобильных дорог общего пользования, внутриквартальных дорог и придомовых проездов городского округа в состояние, отвечающее требованиям технических регламентов									
1	Содержание, капитальный, текущий ремонт автомобильных дорог общего пользования, внутриквартальных дорог, придомовых проездов и дорожной инфраструктуры	Общая площадь отремонтированных автомобильных дорог	метр квадратный	150196	39119,0	5952,5	133459	0	0
		Общая протяженность отремонтированных автомобильных дорог	метр погонный	15019,0	15219,70	744,06	4148,2	0	0
		Общая площадь восстановленных и отремонтированных дворовых территорий многоквартирных домов и проездов к ним	метр квадратный	15354	27960,7	114102,8	96688,5	0	0
		Протяженность восстановленных и ремонт дворовых территорий относительно общей площади от общей запланированной в текущем году	метр погонный	2559	5424,00	19017,13	13812,6	0	0
		Доля автомобильных дорог общего пользования местного значения, подлежащих содержанию и текущему ремонту	процент	0	0	100	100	100	100
		Площадь автомобильных дорог общего пользования местного значения, подлежащих содержанию и текущему ремонту	Тысяч метров квадратных	0	0	3925,18	3925,18	3925,18	3925,18
		Мощность площадки для складирования снега, подлежащей содержанию	Тонн/год	0	0	80	90	30	30
		Объем снега перемещаемого до 50 метров	Тысяч метров кубических	0	0	160000,00	1200,00	1200,00	1200,00
		Количество отремонтированных остановочных павильонов (нарастающим итогом)	единиц	0	2	4	4	4	4
		Процент отремонтированных автобусных павильонов относительно запланированных в текущем году	процент	0	100	100	100	0	0
Процент исполнения ремонтных работ надземного пешеходного перехода с ремонтом наружного освещения и устройством системы видеонаблюдения относительно запланированному финансированию в текущем финансовом году	процент	0	0	0	100	0	0		
Цель 2 подпрограммы 3: Строительство, реконструкция, капитальный ремонт и модернизация объектов благоустройства с целью улучшения их эксплуатационного состояния									
Задача 2: приведение сетей наружного уличного освещения в состояние, отвечающее требованиям технических регламентов									
2	Содержание, капитальный, текущий ремонт и устройство линий наружного уличного освещения	Общая протяженность отремонтированных линий наружного освещения	километр	16,3	11,95	5,61	0	1,03	1,03
		Количество разработанных проектов на восстановление и ремонт линий наружного освещения	единиц	15	13	7	0	0	0
		Общая мощность установленных, реконструированных и отремонтированных линий наружного освещения (нарастающим итогом)	кВт/ч	466174	466174	415372	415372	415372	415372

№ пункта	Наименование мероприятия	Наименование целевых показателей (индикаторов)	Единица измерения	Значения целевых показателей (индикаторов)					
				базовые	по годам реализации программы				
					2014	2015	2016	2017	2018
		* удельный расход электрической энергии в системах уличного освещения (на 1 кв. метр освещаемой площади с уровнем освещенности, соответствующим установленным нормативам) (нарастающим итогом)	кВт/метр квадратный	2,6	0	2,54	2,54	2,54	2,54
		* удельный расход электрической энергии в системах уличного освещения (на 1 кв. метр освещаемой площади с уровнем освещенности, соответствующим установленным нормативам)	процент	100	100	0	0	0	0
Задача 3: восстановление разрушенных и текущее содержание структурно-планировочных элементов благоустройства									
3	Содержание, капитальный, текущий ремонт и установка объектов благоустройства	Количество реконструированных и отремонтированных подпорных стен	единиц	5	11	2	1	1	1
		Количество разработанных проектов на ремонт подпорных стен	единиц	13	16	0	0	1	1
		Объем реконструированных и отремонтированных подпорных стен	метр кубический	424,8	677,4	323,7	210,0	15,0	15,0
		Площадь реконструированных и отремонтированных лестничных переходов	метр квадратный	1217,40	878	0	150,0	0	0
		Площадь реконструированных лестничных переходов	метр квадратный	0	0	178,60	0	600	600
		Количество разработанных проектов на ремонт лестничных переходов	единиц	0	17	0	0	0	0
		Количество реконструированных и отремонтированных лестничных переходов	единиц	12	13	5	29	29	29
		Количество разработанных проектов на обустройство детских площадок	единиц	0	2	0	0	2	2
		Количество восстановленных и обустроенных детских площадок	единиц	54	48	6	4	16	16
		Площадь восстановленных и обустроенных детских площадок	метр квадратный	39468,0	41426,30	3463,5	804,61	5000	5000
4	Ликвидация движимого и недвижимого имущества	Освобождение земельных участков от самовольно установленных объектов движимого имущества торговые павильоны, передвижные павильоны.	штук	0	0	4	21	17	17
		Освобождение земельных участков от самовольно установленных объектов движимого имущества металлические гаражи	штук	0	0	259	400	500	500
		Освобождение земельных участков от самовольно установленных объектов движимого имущества автомобильные кузова	штук	0	0	0	140	100	100
Цель 3 подпрограммы 3: Улучшение внешнего облика территории Петропавловск-Камчатского городского округа									
Задача 4: озеленение и ландшафтное оформление территорий городского округа, обустройство и содержание мест массового отдыха населения и территорий объектов социальной сферы, в том числе улиц, парков, площадей, содержание и использование лесных зон городского округа									
5	Благоустройство объектов и территорий городского округа	Количество установленных напольных вазонов	единиц	100	190	197	0	80	80
		Количество установленных подвесных вазонов	единиц	100	209	222	221	90	90
		Количество выращенной рассады	штук	0	0	307275	142481	151590	142338
6	Благоустройство мест массового отдыха горожан	Количество проектов по благоустройству мест массового отдыха	единиц	4	2	1	0	0	0
		Количество благоустроенных мест массового отдыха	единиц	2	5	4	3	1	1
		Содержание биотуалетов (нарастающим итогом)	штук	0	0	15	25	25	25
		Площадь территорий муниципальных бюджетных учреждений, в котором произведены работы с ремонтом асфальтобетонных покрытий	метр квадратный	0	3370	535	0	0	0
		Площадь благоустроенной территории вокруг стелы «Город воинской славы» в Петропавловск-Камчатском городском округе	метр квадратный	0	0	4689	5662,1	0	0
		Количество приобретенных биотуалетов	единиц	0	0	0	2	0	0
7	Устройство ограждений объектов и территорий городского округа	Количество огражденных объектов социальной сферы (нарастающим итогом)	единиц	20	22	22	22	22	22
		Общая протяженность установленного ограждения объектов социальной сферы (нарастающим итогом)	метр погонный	7 615,0	8325,4	8325,4	8325,4	8325,4	8325,4

№ пункта	Наименование мероприятия	Наименование целевых показателей (индикаторов)	Единица измерения	Значения целевых показателей (индикаторов)					
				базовые	по годам реализации программы				
					2014	2015	2016	2017	2018
8	Проведение работ по лесоустройству лесов и разработке лесохозяйственного регламента лесничества Петропавловск-Камчатского городского округа	Разработанная система мероприятий, направленных на обеспечение рационального использования, эффективного воспроизводства, охраны и защиты лесов, расположенных на территории Петропавловск-Камчатского городского округа	единиц	1	0	0	1	0	0
		Наличие актуализированного лесохозяйственного регламента Петропавловск-Камчатского городского округа	единиц	0	0	0	1	0	0
9	Содержание лесных зон городского округа	Изготовление и установка баннеров (аншлагов)	единиц	0	0	54	54	54	54
		Транспортные услуги	машина/час	0	0	122,5	960	960	960
10	Организация муниципальных мероприятий (смотри, конкурсы, фестивали, выставки, ярмарки, семинары, круглые столы, соревнования, праздничные мероприятия, гуляния, субботники, учения, чествования и т.п.)	Количество человеко-часов по штатной единице «дежурный электрик»	Человек/час	0	0	385	310	350	350
		Объем убранный мусора	метр кубический	0	0	2201,4	15000	15000	15000
		Обслуживание биотуалетов	машина/час	0	0	58,44	10	10	10
11	Содержание, капитальный, текущий ремонт объектов нежилого фонда муниципальной собственности	Количество отремонтированных фасадов муниципальных бюджетных учреждений Петропавловск-Камчатского городского округа	единиц	2	1	0	0	0	0
		Полнота обеспеченной сохранности муниципального имущества	процент	0	0	100	100	100	100
12	Уплата налогов, сборов и иных платежей	Полнота уплаченных налогов, сборов и платежей	процент	0	0	100	100	100	100
		Доля просроченных налогов, сборов и платежей в общем объеме налоговых платежей, сборов и иных платежей	процент	0	0	0	0	0	0
13	Осуществление капитальных вложений в объекты нежилого фонда, в том числе муниципальной и иных форм собственности	Количество реконструированных объектов нежилого фонда	объект	0	0	0	1	0	0
		Доля реконструированных объектов нежилого фонда	процент	0	0	0	100	0	0
		Количество разработанных проектов по реконструкции объектов нежилого фонда	единиц	0	0	1	0	0	0
Задача 5: обустройство и содержание мест традиционного захоронения, а также организация ритуальных услуг									
14	Организация ритуальных услуг	Площадь мест захоронений (нарастающим итогом)	гектар	75,6	75,6	103,68	103,68	103,68	103,68
		Процент обслуживания	процент	100	100	100	100	100	100
15	Капитальные вложения г. Петропавловска-Камчатского	Площадь обустраиваемой территории	гектар	0	0	4,5	0	0	0
		Протяженность дорог, покрытых асфальтом в рамках обустраиваемой территории	Квадратный метр	0	0	4678	0	0	0
		Протяженность дорог, покрытых ПГС в рамках обустраиваемой территории	Квадратный метр	0	0	4635	0	0	0
Задача 6: улучшение санитарно-гигиенических условий, совершенствование процесса сбора и утилизации строительных, промышленных и бытовых отходов									
16	Приобретение в муниципальную собственность и установка объектов движимого имущества	Общее количество приобретенной специализированной техники	единиц	6	3	4	0	0	0
		Количество приобретенных контейнеров емкостью 0.75 куб. метром	единиц	119	100	0	0	0	0
		Количество установленных беседок для крупногабаритных бытовых отходов (КГО)	единиц	63	25	0	0	0	0
		Количество установленных заглубленных контейнеров	единиц	123	41	24	16	24	24
		Количество приобретенных заглубленных контейнеров	единиц	123	41	0	0	0	0
		Количество установленных контейнерных площадок для сбора твердых бытовых отходов (ТБО) и КГО	единиц	0	100	0	11	0	0
Задача 7: обеспечение реализации мероприятий подпрограммы «Комплексное благоустройство Петропавловск-Камчатского городского округа»									
17	Обеспечение реализации муниципальных услуги функций, в том числе по выполнению государственных полномочий Камчатского края (содержание муниципальных учреждений городского округа)	Содержание детских площадок (нарастающим итогом)	метр квадратный/год	0	0	102438	102438	102438	102438
		Содержание лестничных переходов (нарастающим итогом)	метр квадратный/год	0	0	13691	13920,58	13920,58	13920,58
		Содержание подпорных стен	штук	0	0	237	0	0	0

4.4.12 Основными показателями эффективности реализации указанных мероприятий в процессе получения планируемых результатов являются:

№ пункта	Наименование мероприятия	Наименование целевых показателей (индикаторов)	Единица измерения	Значения целевых показателей (индикаторов)					
				базовые	по годам реализации программы				
					2014	2015	2016	2017	2018
Цель 1 подпрограммы 4: Обеспечение экологически безопасного размещения, обезвреживания и утилизации отходов, представляющих опасность для окружающей среды и предотвращение их вредного воздействия на окружающую среду и здоровье человека на территории Петропавловск-Камчатского городского округа									
Задача 1: Организация системы обезвреживания, переработки и утилизации бытовых, промышленных и биологических отходов (опасных отходов), дератизации и дезинфекции на территории Петропавловск-Камчатского городского округа.									
1	Сбор, вывоз, утилизация отходов и санитарная обработка	Объем ликвидированных несанкционированных свалок, в том числе свалочных очагов	метр кубический	116128,12	29590	19336	0	28242	28242
		Площадь ликвидированных несанкционированных свалок, в том числе свалочных очагов	метр квадратный	0	90478,0	51924	0	15139,2	15139,2
		Доля ликвидированных свалок в общем объеме обследованных площадей и запланированных к ликвидации	процент	0	100	100	0	100	100
		Площадь территории городского округа, не принадлежащая домовладениям, на которой проведены мероприятия по уборке территории	тысяч метров квадратных	0	0	0	5982,8	1962,6	1962,6
		Площадь территории городского округа, не принадлежащая домовладениям, на которой проведены мероприятия по покосу территории	тысяч метров квадратных	0	0	0	780,4	376,15	376,15
		Утилизация отработанных автомобильных покрышек	тонн	327,2067	60,6	182,1	0	186,43	186,43
		Количество утилизированных автомобильных покрышек	штук	0	3783	15112	0	15112	15112
		Доля утилизации отработанных автомобильных покрышек, запланированных к утилизации	процент	0	100	100	0	100	100
		Демеркуризация ртути содержащих отходов, полученных от населения	тысяч единиц	201,787	6,8	0	0	0	0
		Сбор, транспортировка и обезвреживание ртути содержащих отходов, полученных от населения	тысяч единиц	201,787	0	0,85	0	8,83	8,83
		Демеркуризация ртути содержащих отходов, полученных от объектов социальной сферы	тысяч единиц	25,34	5,6	0	0	0	0
		Количество отловленных безнадзорных животных	тысяч штук	8,67	2,5	2,4	0	0	0
		Площадь территории городского округа, на которых проведены мероприятия дератизации и дезинфекции (нарастающим итогом)	Тысяч метров квадратных	0	0	523,2	523,2	523,2	523,2
Площадь, на которой проведено уничтожение «Борщевика» (нарастающим итогом)	метр квадратный	0	0	2000	2000	2000	2000		
Задача 2 подпрограммы 4: Реализация мероприятий, направленных на проведение агитационно-просветительской работы среди населения на территории Петропавловск-Камчатского городского округа, в области экологического воспитания населения Петропавловск-Камчатского городского округа									
7	Организация муниципальных мероприятий (смотры, конкурсы, фестивали, выставки, ярмарки, семинары, круглые столы, соревнования, праздничные мероприятия, гуляния, субботники, учения, чествования и т.п.)	Оповещение населения через средства массовой информации.	штук/год	9	9	45	0	0	0
		Количество материалов, размещенных в средствах массовой информации	штук/год	9	9	45	0	0	0
		Количество участников организованных субботников	человек	0	0	1890	248	248	248
		Количество объектов, убираемых на субботниках	штуки	0	0	71	20	20	20
		Количество участников, принявших участие в обучающих, экологических и иных проектах и мероприятиях движения «Чистый город».	тысяч человек	0,5	0,5	0	0	0	0
		Количество проведенных обучающих, экологических и иных проектов и мероприятий движения «Чистый город».	штук/год	9	9	0	0	0	0

Приложение 7
к постановлению администрации
Петропавловск-Камчатского
городского округа
от 09.09.2016 № 1745

Приложение 1
к муниципальной программе
«Энергоэффективность, развитие энергетики
и коммунального хозяйства, обеспечение жителей
Петропавловск-Камчатского городского округа
коммунальными услугами, услугами по благоустройству
территории и охрана окружающей среды»,
утвержденной постановлением администрации
Петропавловск-Камчатского городского округа
от 31.10.2013 № 3183

**Перечень
мероприятий муниципальной программы
«Энергоэффективность, развитие энергетики и коммунального хозяйства,
обеспечение жителей Петропавловск-Камчатского городского округа коммунальными услугами,
услугами по благоустройству территории и охрана окружающей среды»**

№ п/п	Наименование мероприятия ГРБС	КЦСР	Срок реализации мероприятия	Объем финансирования (тыс. рублей),				Исполнители	Главные распорядители бюджетных средств, распорядители внебюджетных средств
				Всего	в том числе по источникам финансирования				
					федеральный бюджет	краевой бюджет	бюджет городского округа		
	ВСЕГО по ПРОГРАММЕ:		2014-2018, в том числе по годам:	9 926 592.93954	0.00000	4 397 722.07619	5 527 527.46335	1 343.40000	УЭРИО, УГХ, ЖК, собственники жилых помещений, УО, УКССР, Администрация, УАГИЗО
		2014	1 064 339.66899	0.00000	719 709.65341	343 286.61558	1 343.40000		
		2015	2 603 767.31415	0.00000	1 102 956.82796	1 500 810.48619	0.00000		
		2016	2 513 749.75995	0.00000	1 156 494.56482	1 357 255.19513	0.00000		
		2017	1 835 552.23159	0.00000	676 579.03000	1 158 973.20159	0.00000		
		2018	1 909 183.96486	0.00000	741 982.00000	1 167 201.96486	0.00000		

№ п/п	Наименование мероприятия ГРБС	КЦСР	Срок реализации мероприятия	Объем финансирования (тыс. рублей),				Исполнители	Главные распорядители бюджетных средств, распорядители внебюджетных средств	
				Всего	в том числе по источникам финансирования					
					федеральный бюджет	краевой бюджет	бюджет городского округа			внебюджетные источники
ИНВЕСТИЦИОННЫЕ МЕРОПРИЯТИЯ:			2014-2018, в том числе по годам:	610 965.42890	0.00000	544 411.33774	66 554.09116	0.00000	МКУ «УДХ», МКУ «УБ» УГХ, ПАО «Камчатскэнерго», МУП «ПВК», МКУ «УКСИР», УАГИЗО	УЭРИО, УГХ, Администрация, УАГИЗО
			2014	138 862.48186	0.00000	132 186.47501	6 676.00685	0.00000		
			2015	80 996.36165	0.00000	62 968.90273	18 027.45892	0.00000		
			2016	96 919.90897	0.00000	83 658.93000	13 260.97897	0.00000		
			2017	114 206.44798	0.00000	100 097.03000	14 109.41798	0.00000		
			2018	179 980.22844	0.00000	165 500.00000	14 480.22844	0.00000		
ПРОГРАММНЫЕ МЕРОПРИЯТИЯ:			2014-2018, в том числе по годам:	9 315 627.51064	0.00000	3 853 310.73845	5 460 973.37219	1 343.40000	ЖК, УО, МАУ «РКЦ», МУП «ПВК», МУП «УМИТ», УГХ, УЭРИО, МКУ «УДХ», МКУ «УБ», учреждения образования, МУП «Лотос-М», МУП «Спецтранс», УКССР, Администрация, УАГИЗО, УКСИР	ЖК, собственники жилых помещений, УО, УГХ, УЭРИО, УКССР, Администрация, УАГИЗО
			2014	925 477.18713	0.00000	587 523.17840	336 610.60873	1 343.40000		
			2015	2 522 770.95250	0.00000	1 039 987.92523	1 482 783.02727	0.00000		
			2016	2 416 829.85098	0.00000	1 072 835.63482	1 343 994.21616	0.00000		
			2017	1 721 345.78361	0.00000	576 482.00000	1 144 863.78361	0.00000		
			2018	1 729 203.73642	0.00000	576 482.00000	1 152 721.73642	0.00000		
Подпрограмма 1: «Энергосбережение и повышение энергетической эффективности»										
ВСЕГО по ПОДПРОГРАММЕ 1:			2014-2018, в том числе по годам:	2 802 940.98216	0.00000	2 241 233.54103	560 364.04113	1 343.40000	УГХ, ПАО «Камчатскэнерго», ЖК, УО, МАУ «РКЦ»	УГХ, Администрация, ЖК, собственники жилых помещений, УО
			2014	132 266.12128	0.00000	70 597.34000	60 325.38128	1 343.40000		
			2015	629 582.64594	0.00000	505 517.20103	124 065.44491	0.00000		
			2016	675 302.64897	0.00000	512 155.00000	163 147.64897	0.00000		
			2017	678 777.87953	0.00000	576 482.00000	102 295.87953	0.00000		
			2018	687 011.68644	0.00000	576 482.00000	110 529.68644	0.00000		
ИНВЕСТИЦИОННЫЕ МЕРОПРИЯТИЯ:			2014-2018, в том числе по годам:	84 993.10163	0.00000	76 417.24103	8 575.86060	0.00000	УГХ, ПАО «Камчатскэнерго»	УГХ, Администрация
			2014	57 348.42163	0.00000	56 201.34000	1 147.08163	0.00000		
			2015	20 767.90103	0.00000	20 215.90103	552.00000	0.00000		
			2016	6 876.77897	0.00000	0.00000	6 876.77897	0.00000		
			2017	0.00000	0.00000	0.00000	0.00000	0.00000		
			2018	0.00000	0.00000	0.00000	0.00000	0.00000		
ПРОГРАММНЫЕ МЕРОПРИЯТИЯ:			2014-2018, в том числе по годам:	2 717 947.88053	0.00000	2 164 816.30000	551 788.18053	1 343.40000	ЖК, УО	ЖК, собственники жилых помещений, УО
			2014	74 917.69965	0.00000	14 396.00000	59 178.29965	1 343.40000		
			2015	608 814.74491	0.00000	485 301.30000	123 513.44491	0.00000		
			2016	668 425.87000	0.00000	512 155.00000	156 270.87000	0.00000		
			2017	678 777.87953	0.00000	576 482.00000	102 295.87953	0.00000		
			2018	687 011.68644	0.00000	576 482.00000	110 529.68644	0.00000		
Цель подпрограммы 1: Обеспечение энергоэффективного развития экономики городского округа										
Задача 1 подпрограммы 1: Прекращение безучетного потребления и повышение эффективности использования топлива, энергии, воды в организациях, финансируемых из бюджета, создание условий для прекращения безучетного потребления ресурсов и внедрения энергоэффективных технологий на объектах энергетической инфраструктуры города и у некоммерческих потребителей.										
ВСЕГО по ЗАДАЧЕ 1:			2014-2018, в том числе по годам:	45 232.00205	0.00000	26 074.00000	17 814.60205	1 343.40000	ЖК, УО	ЖК, собственники жилых помещений, УО
			2014	16 810.47965	0.00000	14 396.00000	1 071.07965	1 343.40000		
			2015	1 999.96925	0.00000	0.00000	1 999.96925	0.00000		
			2016	14 617.37000	0.00000	11 678.00000	2 939.37000	0.00000		
			2017	5 758.13812	0.00000	0.00000	5 758.13812	0.00000		
			2018	6 046.04503	0.00000	0.00000	6 046.04503	0.00000		
ПРОГРАММНЫЕ МЕРОПРИЯТИЯ:			2014-2018, в том числе по годам:	45 232.00205	0.00000	26 074.00000	17 814.60205	1 343.40000	ЖК, УО	ЖК, собственники жилых помещений, УО
			2014	16 810.47965	0.00000	14 396.00000	1 071.07965	1 343.40000		
			2015	1 999.96925	0.00000	0.00000	1 999.96925	0.00000		
			2016	14 617.37000	0.00000	11 678.00000	2 939.37000	0.00000		
			2017	5 758.13812	0.00000	0.00000	5 758.13812	0.00000		
			2018	6 046.04503	0.00000	0.00000	6 046.04503	0.00000		

№ п/п	Наименование мероприятия ГРБС	КЦСР	Срок реализации мероприятия	Объем финансирования (тыс. рублей),				Исполнители	Главные распорядители бюджетных средств, распорядители внебюджетных средств	
				Всего	в том числе по источникам финансирования					
					федеральный бюджет	краевой бюджет	бюджет городского округа			внебюджетные источники
программные мероприятия										
1.1	ОСНОВНОЕ МЕРОПРИЯТИЕ: Организация учета потребления коммунальных ресурсов		2014-2018, в том числе по годам:	45 232.00205	0.00000	26 074.00000	17 814.60205	1 343.40000	ЖК, УО	ЖК, собственники жилых помещений, УО
			2014	16 810.47965	0.00000	14 396.00000	1 071.07965	1 343.40000		
		03 1 2700	2015	1 999.96925	0.00000	0.00000	1 999.96925	0.00000		
		03 1 2727000	2016	14 617.37000	0.00000	11 678.00000	2 939.37000	0.00000		
			2017	5 758.13812	0.00000	0.00000	5 758.13812	0.00000		
			2018	6 046.04503	0.00000	0.00000	6 046.04503	0.00000		
1.1.1	ПОДМЕРОПРИЯТИЕ: Установка коллективных (общедомовых) приборов учета на отпуск коммунальных ресурсов в многоквартирных жилых домах в Петропавловск-Камчатском городском округе		2014, в том числе по годам:	25 686.00000	0.00000	23 854.20000	488.40000	1 343.40000	ЖК	ЖК, собственники жилых помещений
		0314006 0317187	2014	13 769.60000	0.00000	12 176.20000	250.00000	1 343.40000		
			2015	0.00000	0.00000	0.00000	0.00000	0.00000		
		03 1 27 S0065 03 1 27 40065	2016	11 916.40000	0.00000	11 678.00000	238.40000	0.00000		
			2017	0.00000	0.00000	0.00000	0.00000	0.00000		
			2018	0.00000	0.00000	0.00000	0.00000	0.00000		
1.1.2	ПОДМЕРОПРИЯТИЕ: Установка приборов учета используемых природного газа, электрической энергии, воды на объектах муниципального жилищного фонда и в жилых помещениях, находящихся в собственности граждан, признанных в установленном порядке малоимущими (в т.ч. компенсация затрат по фактически понесенным расходам в текущем финансовом году)	03 1 2702 03 1 4006	2014, в том числе по годам:	1 510.26741	0.00000	719.80000	790.46741	0.00000	ЖК	ЖК
		0314006 0317188	2014	1 510.26741	0.00000	719.80000	790.46741	0.00000		
			2015	0.00000	0.00000	0.00000	0.00000	0.00000		
			2016	0.00000	0.00000	0.00000	0.00000	0.00000		
			2017	0.00000	0.00000	0.00000	0.00000	0.00000		
			2018	0.00000	0.00000	0.00000	0.00000	0.00000		
1.1.3	ПОДМЕРОПРИЯТИЕ: Проведение мероприятий по установке индивидуальных приборов учета на объектах муниципального жилищного фонда		2014-2018, в том числе по годам:	16 505.12240	0.00000	0.00000	16 505.12240	0.00000	ЖК	ЖК
			2014	0.00000	0.00000	0.00000	0.00000	0.00000		
		03 1 2705	2015	1 999.96925	0.00000	0.00000	1 999.96925	0.00000		
		03 1 2727050	2016	2 700.97000	0.00000	0.00000	2 700.97000	0.00000		
			2017	5 758.13812	0.00000	0.00000	5 758.13812	0.00000		
			2018	6 046.04503	0.00000	0.00000	6 046.04503	0.00000		
1.1.4	ПОДМЕРОПРИЯТИЕ: Установка приборов учета используемых природного газа, электрической энергии, воды для малоимущих граждан		2014, в том числе по годам:	1 530.61224	0.00000	1 500.00000	30.61224	0.00000	УО	УО
		0317187 03 1 4006	2014	1 530.61224	0.00000	1 500.00000	30.61224	0.00000		
			2015	0.00000	0.00000	0.00000	0.00000	0.00000		
			2016	0.00000	0.00000	0.00000	0.00000	0.00000		
			2017	0.00000	0.00000	0.00000	0.00000	0.00000		
			2018	0.00000	0.00000	0.00000	0.00000	0.00000		
Задача 2 подпрограммы 1: Обеспечение единой информационной и пропагандистской политики администрации городского округа в отношении вопросов энергосбережения и повышения энергетической эффективности										
ВСЕГО по ЗАДАЧЕ 2:			2014-2016, в том числе по годам:	147 607.22000	0.00000	0.00000	147 607.22000	0.00000	УО	УО
			2014	58 107.22000	0.00000	0.00000	58 107.22000	0.00000		
			2015	42 500.00000	0.00000	0.00000	42 500.00000	0.00000		
			2016	47 000.00000	0.00000	0.00000	47 000.00000	0.00000		
			2017	0.00000	0.00000	0.00000	0.00000	0.00000		
			2018	0.00000	0.00000	0.00000	0.00000	0.00000		
ПРОГРАММНЫЕ МЕРОПРИЯТИЯ:			2014-2016, в том числе по годам:	147 607.22000	0.00000	0.00000	147 607.22000	0.00000	УО	УО
			2014	58 107.22000	0.00000	0.00000	58 107.22000	0.00000		
			2015	42 500.00000	0.00000	0.00000	42 500.00000	0.00000		
			2016	47 000.00000	0.00000	0.00000	47 000.00000	0.00000		
			2017	0.00000	0.00000	0.00000	0.00000	0.00000		
			2018	0.00000	0.00000	0.00000	0.00000	0.00000		

№ п/п	Наименование мероприятия ГРБС	КЦСР	Срок реализации мероприятия	Объем финансирования (тыс. рублей),				Исполнители	Главные распорядители бюджетных средств, распорядители внебюджетных средств	
				Всего	в том числе по источникам финансирования					
					федеральный бюджет	краевой бюджет	бюджет городского округа			внебюджетные источники
программные мероприятия										
2.1	ОСНОВНОЕ МЕРОПРИЯТИЕ: Содержание, капитальный, текущий ремонт объектов нежилого фонда муниципальной собственности		2014-2016, в том числе по годам:	147 607.22000	0.00000	0.00000	147 607.22000	0.00000	УО	УО
			2014	58 107.22000	0.00000	0.00000	58 107.22000	0.00000		
		03 1 0800	2015	42 500.00000	0.00000	0.00000	42 500.00000	0.00000		
		03 1 0808000	2016	47 000.00000	0.00000	0.00000	47 000.00000	0.00000		
			2017	0.00000	0.00000	0.00000	0.00000	0.00000		
			2018	0.00000	0.00000	0.00000	0.00000	0.00000		
2.1.1	ПОДМЕРОПРИЯТИЕ: Создание системы стимулирования энергосбережения в учреждениях бюджетной сферы, финансирования энергосбережения на возвратной основе путем проведения информационного, технического и учебного сопровождения работы по энергосбережению и повышению энергетической эффективности		2014-2016, в том числе по годам:	147 607.22000	0.00000	0.00000	147 607.22000	0.00000	УО	УО
		0334007	2014	58 107.22000	0.00000	0.00000	58 107.22000	0.00000		
		03 1 0810	2015	42 500.00000	0.00000	0.00000	42 500.00000	0.00000		
		03 1 0808100	2016	47 000.00000	0.00000	0.00000	47 000.00000	0.00000		
			2017	0.00000	0.00000	0.00000	0.00000	0.00000		
			2018	0.00000	0.00000	0.00000	0.00000	0.00000		
Задача 3 подпрограммы 1: Реализация в Петропавловск-Камчатского городского округа мероприятий по газификации и мероприятий в рамках заключенных концессионных соглашений.										
ВСЕГО по ЗАДАЧЕ 3:			2014, в том числе по годам:	47 144.34000	0.00000	46 201.34000	943.00000	0.00000	ПАО «Камчатскэнерго»	Администрация
			2014	47 144.34000	0.00000	46 201.34000	943.00000	0.00000		
			2015	0.00000	0.00000	0.00000	0.00000	0.00000		
			2016	0.00000	0.00000	0.00000	0.00000	0.00000		
			2017	0.00000	0.00000	0.00000	0.00000	0.00000		
			2018	0.00000	0.00000	0.00000	0.00000	0.00000		
ИНВЕСТИЦИОННЫЕ МЕРОПРИЯТИЯ:			2014, в том числе по годам:	47 144.34000	0.00000	46 201.34000	943.00000	0.00000	ПАО «Камчатскэнерго»	Администрация
			2014	47 144.34000	0.00000	46 201.34000	943.00000	0.00000		
			2015	0.00000	0.00000	0.00000	0.00000	0.00000		
			2016	0.00000	0.00000	0.00000	0.00000	0.00000		
			2017	0.00000	0.00000	0.00000	0.00000	0.00000		
			2018	0.00000	0.00000	0.00000	0.00000	0.00000		
инвестиционные мероприятия										
3.1	ОСНОВНОЕ МЕРОПРИЯТИЕ: Осуществление капитальных вложений в объекты теплоснабжения и электроснабжения		2014, в том числе по годам:	47 144.34000	0.00000	46 201.34000	943.00000	0.00000	ПАО «Камчатскэнерго»	Администрация
			2014	47 144.34000	0.00000	46 201.34000	943.00000	0.00000		
		03 1 0500	2015	0.00000	0.00000	0.00000	0.00000	0.00000		
		03 1 0505000	2016	0.00000	0.00000	0.00000	0.00000	0.00000		
			2017	0.00000	0.00000	0.00000	0.00000	0.00000		
			2018	0.00000	0.00000	0.00000	0.00000	0.00000		
3.1.1	ПОДМЕРОПРИЯТИЕ: Создание (строительство каркасных модульных газовых котельных) дополнительного энергоблока к объекту, состоящего из котельной каркасного типа с расчетной теплопроизводительностью 35 МВт		2014, в том числе по годам:	26 383.00000	0.00000	25 855.34000	527.66000	0.00000	ПАО «Камчатскэнерго»	Администрация
		0314007 0317191	2014	26 383.00000	0.00000	25 855.34000	527.66000	0.00000		
		03 1 0504 03 1 4007	2015	0.00000	0.00000	0.00000	0.00000	0.00000		
		03 1 0505040	2016	0.00000	0.00000	0.00000	0.00000	0.00000		
			2017	0.00000	0.00000	0.00000	0.00000	0.00000		
			2018	0.00000	0.00000	0.00000	0.00000	0.00000		
3.1.2	ПОДМЕРОПРИЯТИЕ: Техническое перевооружение основного оборудования объекта «Сооружение котельной № 1» (в том числе проектные работы)		2014, в том числе по годам:	20 761.34000	0.00000	20 346.00000	415.34000	0.00000	ПАО «Камчатскэнерго»	Администрация
		0314007 0317192	2014	20 761.34000	0.00000	20 346.00000	415.34000	0.00000		
			2015	0.00000	0.00000	0.00000	0.00000	0.00000		
			2016	0.00000	0.00000	0.00000	0.00000	0.00000		
			2017	0.00000	0.00000	0.00000	0.00000	0.00000		
			2018	0.00000	0.00000	0.00000	0.00000	0.00000		

№ п/п	Наименование мероприятия ГРБС	КЦСР	Срок реализации мероприятия	Объем финансирования (тыс. рублей),				Исполнители	Главные распорядители бюджетных средств, распорядители внебюджетных средств	
				Всего	в том числе по источникам финансирования					
					федеральный бюджет	краевой бюджет	бюджет городского округа			внебюджетные источники
Задача 4 подпрограммы 1: Модернизация систем энергоснабжения, теплоснабжения, водоснабжения и водоотведения.										
ВСЕГО по ЗАДАЧЕ 4:										
			2014-2015, в том числе по годам:	37 848.76163	0.00000	30 215.90103	7 632.86060	0.00000	УГХ	УГХ
			2014	10 204.08163	0.00000	10 000.00000	204.08163	0.00000		
			2015	20 767.90103	0.00000	20 215.90103	552.00000	0.00000		
			2016	6 876.77897	0.00000	0.00000	6 876.77897	0.00000		
			2017	0.00000	0.00000	0.00000	0.00000	0.00000		
			2018	0.00000	0.00000	0.00000	0.00000	0.00000		
ИНВЕСТИЦИОННЫЕ МЕРОПРИЯТИЯ:										
			2014-2015, в том числе по годам:	37 848.76163	0.00000	30 215.90103	7 632.86060	0.00000	УГХ	УГХ
			2014	10 204.08163	0.00000	10 000.00000	204.08163	0.00000		
			2015	20 767.90103	0.00000	20 215.90103	552.00000	0.00000		
			2016	6 876.77897	0.00000	0.00000	6 876.77897	0.00000		
			2017	0.00000	0.00000	0.00000	0.00000	0.00000		
			2018	0.00000	0.00000	0.00000	0.00000	0.00000		
инвестиционные мероприятия										
4.1	ОСНОВНОЕ МЕРОПРИЯТИЕ: Научно-исследовательские услуги и разработка документов комплексного развития городского округа		2014-2015, в том числе по годам:	37 848.76163	0.00000	30 215.90103	7 632.86060	0.00000	УГХ	УГХ
			2014	10 204.08163	0.00000	10 000.00000	204.08163	0.00000		
		03 1 1300	2015	20 767.90103	0.00000	20 215.90103	552.00000	0.00000		
		03 1 1313000	2016	6 876.77897	0.00000	0.00000	6 876.77897	0.00000		
			2017	0.00000	0.00000	0.00000	0.00000	0.00000		
			2018	0.00000	0.00000	0.00000	0.00000	0.00000		
4.1.1	ПОДМЕРОПРИЯТИЕ: Актуализация схемы теплоснабжения Петропавловск-Камчатского городского округа с электронной моделью (с подробным гидравлическим расчетом)		2014-2015, в том числе по годам:	11 042.10899	0.00000	10 575.56537	466.54362	0.00000	УГХ	УГХ
		0317195 0314007	2014	3 571.42899	0.00000	3 500.00000	71.42899	0.00000		
		03 1 1304 03 1 4055	2015	7 268.76537	0.00000	7 075.56537	193.20000	0.00000		
		03 1 1313040	2016	201.91463	0.00000	0.00000	201.91463	0.00000		
			2017	0.00000	0.00000	0.00000	0.00000	0.00000		
			2018	0.00000	0.00000	0.00000	0.00000	0.00000		
4.1.2	ПОДМЕРОПРИЯТИЕ: Разработка схемы водоснабжения Петропавловск-Камчатского городского округа с электронной моделью (с подробным гидравлическим расчетом)		2014-2015, в том числе по годам:	13 953.52632	0.00000	9 820.16783	4 133.35849	0.00000	УГХ	УГХ
		0317196 0314007	2014	3 316.32632	0.00000	3 250.00000	66.32632	0.00000		
		03 1 1305 03 1 4056	2015	6 749.56783	0.00000	6 570.16783	179.40000	0.00000		
		03 1 1313050	2016	3 887.63217	0.00000	0.00000	3 887.63217	0.00000		
			2017	0.00000	0.00000	0.00000	0.00000	0.00000		
			2018	0.00000	0.00000	0.00000	0.00000	0.00000		
4.1.3	ПОДМЕРОПРИЯТИЕ: Разработка схемы водоотведения Петропавловск-Камчатского городского округа с электронной моделью (с подробным гидравлическим расчетом)		2014-2015, в том числе по годам:	12 853.12632	0.00000	9 820.16783	3 032.95849	0.00000	УГХ	УГХ
		0317196 0314007	2014	3 316.32632	0.00000	3 250.00000	66.32632	0.00000		
		03 1 1306 03 1 4057	2015	6 749.56783	0.00000	6 570.16783	179.40000	0.00000		
		03 1 1313060	2016	2 787.23217	0.00000	0.00000	2 787.23217	0.00000		
			2017	0.00000	0.00000	0.00000	0.00000	0.00000		
			2018	0.00000	0.00000	0.00000	0.00000	0.00000		
Задача 5 подпрограммы 1: Снижение социально-экономической напряженности, связанной с высокой стоимостью энергетических ресурсов, высокими тарифами на тепловую и электрическую энергию для потребителей:										
ВСЕГО по ЗАДАЧЕ 5:										
			2014-2018, в том числе по годам:	2 525 108.65848	0.00000	2 138 742.30000	386 366.35848	0.00000	МАУ «РКЦ»	ЖК
			2014	0.00000	0.00000	0.00000	0.00000	0.00000		
			2015	564 314.77566	0.00000	485 301.30000	79 013.47566	0.00000		
			2016	606 808.50000	0.00000	500 477.00000	106 331.50000	0.00000		
			2017	673 019.74141	0.00000	576 482.00000	96 537.74141	0.00000		
			2018	680 965.64141	0.00000	576 482.00000	104 483.64141	0.00000		

№ п/п	Наименование мероприятия ГРБС	КЦСР	Срок реализации мероприятия	Объем финансирования (тыс. рублей),				Исполнители	Главные распорядители бюджетных средств, распорядители внебюджетных средств		
				Всего	в том числе по источникам финансирования						
					федеральный бюджет	краевой бюджет	бюджет городского округа			внебюджетные источники	
ПРОГРАММНЫЕ МЕРОПРИЯТИЯ:											
			2014-2018, в том числе по годам:	2 525 108.65848	0.00000	2 138 742.30000	386 366.35848	0.00000	МАУ «РКЦ»	ЖК	
			2014	0.00000	0.00000	0.00000	0.00000	0.00000			
			2015	564 314.77566	0.00000	485 301.30000	79 013.47566	0.00000			
			2016	606 808.50000	0.00000	500 477.00000	106 331.50000	0.00000			
			2017	673 019.74141	0.00000	576 482.00000	96 537.74141	0.00000			
			2018	680 965.64141	0.00000	576 482.00000	104 483.64141	0.00000			
программные мероприятия											
5.1	ОСНОВНОЕ МЕРОПРИЯТИЕ: Обеспечение реализации муниципальных услуг и функций, в том числе по выполнению государственных полномочий Камчатского края (содержание муниципальных учреждений городского округа)		2014-2018, в том числе по годам:	160 867.14502	0.00000	150 798.56189	64 642.82454	0.00000	МАУ «РКЦ»	ЖК	
			2014	0.00000	0.00000	0.00000	0.00000	0.00000			
		03 1 1500 03 1 4024	2015	53 781.40361	0.00000	36 893.56189	16 887.84172	0.00000			
		03 1 1515000 03 1 1540240	2016	52 511.50000	0.00000	38 915.00000	13 596.50000	0.00000			
			2017	54 574.24141	0.00000	37 495.00000	17 079.24141	0.00000			
			2018	54 574.24141	0.00000	37 495.00000	17 079.24141	0.00000			
5.2	ОСНОВНОЕ МЕРОПРИЯТИЕ: Предоставление социальных гарантий и мер социальной поддержки населения		2014-2018, в том числе по годам:	2 309 667.27205	0.00000	1 987 943.73811	321 723.53394	0.00000	МАУ «РКЦ»	ЖК	
			2014	0.00000	0.00000	0.00000	0.00000	0.00000			
		03 1 2800 03 1 4024	2015	510 533.37205	0.00000	448 407.73811	62 125.63394	0.00000			
		03 1 2828000	2016	554 297.00000	0.00000	461 562.00000	92 735.00000	0.00000			
			2017	618 445.50000	0.00000	538 987.00000	79 458.50000	0.00000			
			2018	626 391.40000	0.00000	538 987.00000	87 404.40000	0.00000			
5.2.1	ПОДМЕРОПРИЯТИЕ: Организация предоставления мер муниципальной социальной поддержки граждан при оплате жилого помещения и коммунальных услуг отдельной категории граждан, проживающим на территории Петропавловск-Камчатского городского округа, в соответствии с Решением Городской Думы Петропавловск-Камчатского городского округа от 06.05.2013 № 56-нд		2014-2018, в том числе по годам:	321 723.53394	0.00000	0.00000	321 723.53394	0.00000	МАУ «РКЦ»	ЖК	
			2014	0.00000	0.00000	0.00000	0.00000	0.00000			
		03 1 2809	2015	62 125.63394	0.00000	0.00000	62 125.63394	0.00000			
		03 1 2828090	2016	92 735.00000	0.00000	0.00000	92 735.00000	0.00000			
			2017	79 458.50000	0.00000	0.00000	79 458.50000	0.00000			
			2018	87 404.40000	0.00000	0.00000	87 404.40000	0.00000			
5.2.2	ПОДМЕРОПРИЯТИЕ: Расходы на выполнение государственных полномочий Камчатского края по вопросам предоставления гражданам субсидий на оплату жилых помещений и коммунальных услуг в соответствии с Постановлением Правительства Российской Федерации от 14.12.2005 № 761		2014-2018, в том числе по годам:	1 987 943.73811	0.00000	1 987 943.73811	0.00000	0.00000	МАУ «РКЦ»	ЖК	
			2014	0.00000	0.00000	0.00000	0.00000	0.00000			
		03 1 4024	2015	448 407.73811	0.00000	448 407.73811	0.00000	0.00000			
		03 1 2840240 03 1 2840245	2016	461 562.00000	0.00000	461 562.00000	0.00000	0.00000			
			2017	538 987.00000	0.00000	538 987.00000	0.00000	0.00000			
			2018	538 987.00000	0.00000	538 987.00000	0.00000	0.00000			
Подпрограмма 2 «Модернизация жилищно-коммунального хозяйства»											
ВСЕГО по ПОДПРОГРАММЕ 2:			2014-2018, в том числе по годам:	1 150 853.14787	0.00000	877 065.72453	273 787.42334	0.00000	МУП «ПВК», УГХ, УЭРИО	УЭРИО, УГХ	
		2014	383 766.51895	0.00000	222 448.12464	161 318.39431	0.00000				
		2015	340 657.49898	0.00000	290 756.73989	49 900.75909	0.00000				
		2016	110 444.77496	0.00000	98 263.83000	12 180.94496	0.00000				
		2017	125 034.26681	0.00000	100 097.03000	24 937.23681	0.00000				
		2018	190 950.08817	0.00000	165 500.00000	25 450.08817	0.00000				
ИНВЕСТИЦИОННЫЕ МЕРОПРИЯТИЯ:			2014-2018, в том числе по годам:	492 253.84107	0.00000	449 283.47970	42 970.36137	0.00000	МУП «ПВК», УГХ	УЭРИО, УГХ	
		2014	60 452.21809	0.00000	57 274.51800	3 177.70009	0.00000				
		2015	47 571.81656	0.00000	42 753.00170	4 818.81486	0.00000				
		2016	90 043.13000	0.00000	83 658.93000	6 384.20000	0.00000				
		2017	114 206.44798	0.00000	100 097.03000	14 109.41798	0.00000				
		2018	179 980.22844	0.00000	165 500.00000	14 480.22844	0.00000				

№ п/п	Наименование мероприятия ГРБС	КЦСР	Срок реализации мероприятия	Объем финансирования (тыс. рублей),				Исполнители	Главные распорядители бюджетных средств, распорядители внебюджетных средств	
				Всего	в том числе по источникам финансирования					
					федеральный бюджет	краевой бюджет	бюджет городского округа			внебюджетные источники
ПРОГРАММНЫЕ МЕРОПРИЯТИЯ:			2014-2018, в том числе по годам:	658 599.30680	0.00000	427 782.24483	230 817.06197	0.00000	МУП «ПВК», МУП «УМИТ», УГХ, УЭРИО	УГХ, УЭРИО
			2014	323 314.30086	0.00000	165 173.60664	158 140.69422	0.00000		
			2015	293 085.68242	0.00000	248 003.73819	45 081.94423	0.00000		
			2016	20 401.64496	0.00000	14 604.90000	5 796.74496	0.00000		
			2017	10 827.81883	0.00000	0.00000	10 827.81883	0.00000		
			2018	10 969.85973	0.00000	0.00000	10 969.85973	0.00000		
Цель 1 подпрограммы 2: Повышение качества и надежности предоставления жилищно-коммунальных услуг населению Петропавловск-Камчатского городского округа										
Задача 1 подпрограммы 2: Модернизация объектов теплоснабжения и электроснабжения в городском округе с целью снижения уровня износа и повышения эффективности работы инженерных коммуникаций.										
ВСЕГО по ЗАДАЧЕ 1:			2014-2018, в том числе по годам:	60 906.43709	0.00000	29 477.40228	31 429.03481	0.00000	УГХ	УГХ
			2014	9 491.37154	0.00000	8 203.40664	1 287.96490	0.00000		
			2015	10 377.62753	0.00000	6 669.09564	3 708.53189	0.00000		
			2016	26 785.84496	0.00000	14 604.90000	12 180.94496	0.00000		
			2017	7 125.79653	0.00000	0.00000	7 125.79653	0.00000		
			2018	7 125.79653	0.00000	0.00000	7 125.79653	0.00000		
ИНВЕСТИЦИОННЫЕ МЕРОПРИЯТИЯ:			2014-2018, в том числе по годам:	23 817.74143	0.00000	0.00000	23 817.74143	0.00000	УГХ	УГХ
			2014	1 120.54843	0.00000	0.00000	1 120.54843	0.00000		
			2015	3 544.59300	0.00000	0.00000	3 544.59300	0.00000		
			2016	6 384.20000	0.00000	0.00000	6 384.20000	0.00000		
			2017	6 384.20000	0.00000	0.00000	6 384.20000	0.00000		
			2018	6 384.20000	0.00000	0.00000	6 384.20000	0.00000		
ПРОГРАММНЫЕ МЕРОПРИЯТИЯ:			2014-2018, в том числе по годам:	37 088.69566	0.00000	29 477.40228	7 611.29338	0.00000	УГХ	УГХ
			2014	8 370.82311	0.00000	8 203.40664	167.41647	0.00000		
			2015	6 833.03453	0.00000	6 669.09564	163.93889	0.00000		
			2016	20 401.64496	0.00000	14 604.90000	5 796.74496	0.00000		
			2017	741.59653	0.00000	0.00000	741.59653	0.00000		
			2018	741.59653	0.00000	0.00000	741.59653	0.00000		
инвестиционные мероприятия										
1.1	ОСНОВНОЕ МЕРОПРИЯТИЕ: Осуществление капитальных вложений в объекты теплоснабжения и энергоснабжения		2014-2018, в том числе по годам:	23 817.74143	0.00000	0.00000	23 817.74143	0.00000	УГХ	УГХ
			2014	1 120.54843	0.00000	0.00000	1 120.54843	0.00000		
		03 2 0500	2015	3 544.59300	0.00000	0.00000	3 544.59300	0.00000		
		0320505000	2016	6 384.20000	0.00000	0.00000	6 384.20000	0.00000		
			2017	6 384.20000	0.00000	0.00000	6 384.20000	0.00000		
			2018	6 384.20000	0.00000	0.00000	6 384.20000	0.00000		
1.1.1	ПОДМЕРОПРИЯТИЕ: Реконструкция тепловых сетей в рамках перевода жилых домов на централизованное горячее водоснабжение, в том числе проектные работы		2014-2018, в том числе по годам:	23 817.74143	0.00000	0.00000	23 817.74143	0.00000	УГХ	УГХ
		0327211	2014	1 120.54843	0.00000	0.00000	1 120.54843	0.00000		
		03 2 0511	2015	3 544.59300	0.00000	0.00000	3 544.59300	0.00000		
		0320505110	2016	6 384.20000	0.00000	0.00000	6 384.20000	0.00000		
			2017	6 384.20000	0.00000	0.00000	6 384.20000	0.00000		
			2018	6 384.20000	0.00000	0.00000	6 384.20000	0.00000		
программные мероприятия										
1.2	ОСНОВНОЕ МЕРОПРИЯТИЕ: Содержание, капитальный, текущий ремонт объектов теплоснабжения и электроснабжения		2014-2018, в том числе по годам:	31 590.00989	0.00000	29 477.40228	2 112.60761	0.00000	УГХ	УГХ
			2014	8 370.82311	0.00000	8 203.40664	167.41647	0.00000		
		03 2 0600	2015	6 833.03453	0.00000	6 669.09564	163.93889	0.00000		
		0320606000	2016	14 902.95919	0.00000	14 604.90000	298.05919	0.00000		
			2017	741.59653	0.00000	0.00000	741.59653	0.00000		
			2018	741.59653	0.00000	0.00000	741.59653	0.00000		

№ п/п	Наименование мероприятия ГРБС	КЦСР	Срок реализации мероприятия	Объем финансирования (тыс. рублей),					Исполнители	Главные распорядители бюджетных средств, распорядители внебюджетных средств
				Всего	в том числе по источникам финансирования					
					федеральный бюджет	краевой бюджет	бюджет городского округа	внебюджетные источники		
1.2.1	ПОДМЕРОПРИЯТИЕ: Мероприятия по замене ветхих инженерных сетей теплоснабжения (в том числе подготовка аукционной документации и проведение экспертизы выполненных работ)		2014-2018, в том числе по годам:	19 516.21113	0.00000	18 765.82196	750.38917	0.00000	УГХ	УГХ
		0327211 0324006	2014	5 323.97978	0.00000	5 217.50018	106.47960	0.00000		
		03 2 0602 03 2 4006	2015	6 252.11094	0.00000	6 117.96376	134.14718	0.00000		
		0320640065 03206S0065	2016	7 581.99797	0.00000	7 430.35802	151.63995	0.00000		
			2017	179.06122	0.00000	0.00000	179.06122	0.00000		
			2018	179.06122	0.00000	0.00000	179.06122	0.00000		
1.2.2	ПОДМЕРОПРИЯТИЕ: Мероприятия по замене ветхих инженерных сетей электроснабжения (в том числе подготовка аукционной документации и проведение экспертизы выполненных работ)		2014-2018, в том числе по годам:	11 288.08447	0.00000	9 941.58032	1 346.50415	0.00000	УГХ	УГХ
		0327212 0324006	2014	3 046.84333	0.00000	2 985.90646	60.93687	0.00000		
		03 2 0603 03 2 4006	2015	580.92359	0.00000	551.13188	29.79171	0.00000		
		0320606030 03 2 06 40065 03 2 06 S0065	2016	6 535.24693	0.00000	6 404.54198	130.70495	0.00000		
			2017	562.53531	0.00000	0.00000	562.53531	0.00000		
			2018	562.53531	0.00000	0.00000	562.53531	0.00000		
1.2.3	ПОДМЕРОПРИЯТИЕ: Приобретение и установка резервных источников электроснабжения на объектах теплоснабжения		2014-2018, в том числе по годам:	785.71429	0.00000	770.00000	15.71429	0.00000	УГХ	УГХ
			2014	0.00000	0.00000	0.00000	0.00000	0.00000		
			2015	0.00000	0.00000	0.00000	0.00000	0.00000		
		0320640065 03206S0065	2016	785.71429	0.00000	770.00000	15.71429	0.00000		
			2017	0.00000	0.00000	0.00000	0.00000	0.00000		
			2018	0.00000	0.00000	0.00000	0.00000	0.00000		
2.1	ОСНОВНОЕ МЕРОПРИЯТИЕ: Приобретение в муниципальную собственность и установка объектов движимого имущества		2014-2018, в том числе по годам:	5 498.68577	0.00000	0.00000	5 498.68577	0.00000	УГХ	УГХ
			2014	0.00000	0.00000	0.00000	0.00000	0.00000		
			2015	0.00000	0.00000	0.00000	0.00000	0.00000		
		0321212000	2016	5 498.68577	0.00000	0.00000	5 498.68577	0.00000		
			2017	0.00000	0.00000	0.00000	0.00000	0.00000		
			2018	0.00000	0.00000	0.00000	0.00000	0.00000		
2.1.1	ПОДМЕРОПРИЯТИЕ: Приобретение блочного автоматизированного центрального теплового пункта		2014-2018, в том числе по годам:	5 498.68577	0.00000	0.00000	5 498.68577	0.00000	УГХ	УГХ
			2014	0.00000	0.00000	0.00000	0.00000	0.00000		
			2015	0.00000	0.00000	0.00000	0.00000	0.00000		
		0321212210	2016	5 498.68577	0.00000	0.00000	5 498.68577	0.00000		
			2017	0.00000	0.00000	0.00000	0.00000	0.00000		
			2018	0.00000	0.00000	0.00000	0.00000	0.00000		
Задача 2 подпрограммы 2: Развитие систем водоснабжения путем строительства и реконструкции водоочистных сооружений, объектов и сетей централизованного водоснабжения, снижение объема сброса загрязненных сточных вод в открытые водоемы за счет укрепления зон санитарной охраны водозаборов и строительства и реконструкции канализационных очистных сооружений и сетей канализации										
ВСЕГО по ЗАДАЧЕ 2:			2014-2018, в том числе по годам:	507 646.72389	0.00000	455 979.47970	51 667.24419	0.00000	МУП «ПВК»	УЭРИО, УГХ
	2014	75 355.08272	0.00000	63 970.51800	11 384.56472	0.00000				
	2015	50 731.04191	0.00000	42 753.00170	7 978.04021	0.00000				
	2016	83 658.93000	0.00000	83 658.93000	0.00000	0.00000				
	2017	115 992.92395	0.00000	100 097.03000	15 895.89395	0.00000				
	2018	181 908.74531	0.00000	165 500.00000	16 408.74531	0.00000				
ИНВЕСТИЦИОННЫЕ МЕРОПРИЯТИЯ:			2014-2018, в том числе по годам:	468 436.09964	0.00000	449 283.47970	19 152.61994	0.00000	МУП «ПВК»	УЭРИО
	2014	59 331.66966	0.00000	57 274.51800	2 057.15166	0.00000				
	2015	44 027.22356	0.00000	42 753.00170	1 274.22186	0.00000				
	2016	83 658.93000	0.00000	83 658.93000	0.00000	0.00000				
	2017	107 822.24798	0.00000	100 097.03000	7 725.21798	0.00000				
	2018	173 596.02844	0.00000	165 500.00000	8 096.02844	0.00000				

№ п/п	Наименование мероприятия ГРБС	КЦСР	Срок реализации мероприятия	Объем финансирования (тыс. рублей),				Исполнители	Главные распорядители бюджетных средств, распорядители внебюджетных средств	
				Всего	в том числе по источникам финансирования					
					федеральный бюджет	краевой бюджет	бюджет городского округа			внебюджетные источники
ПРОГРАММНЫЕ МЕРОПРИЯТИЯ:										
			2014-2018, в том числе по годам:	39 210.62425	0.00000	6 696.00000	32 514.62425	0.00000	МУП «ПВК»	УГХ
			2014	16 023.41306	0.00000	6 696.00000	9 327.41306	0.00000		
			2015	6 703.81835	0.00000	0.00000	6 703.81835	0.00000		
			2016	0.00000	0.00000	0.00000	0.00000	0.00000		
			2017	8 170.67597	0.00000	0.00000	8 170.67597	0.00000		
			2018	8 312.71687	0.00000	0.00000	8 312.71687	0.00000		
инвестиционные мероприятия										
2.1	ОСНОВНОЕ МЕРОПРИЯТИЕ: Осуществление капитальных вложений в объекты водоснабжения и водоотведения		2014-2018, в том числе по годам:	468 436.09964	0.00000	449 283.47970	19 152.61994	0.00000	МУП «ПВК»	УЭРИО
			2014	59 331.66966	0.00000	57 274.51800	2 057.15166	0.00000		
		03 2 0300	2015	44 027.22356	0.00000	42 753.00170	1 274.22186	0.00000		
		03 2 0303000	2016	83 658.93000	0.00000	83 658.93000	0.00000	0.00000		
			2017	107 822.24798	0.00000	100 097.03000	7 725.21798	0.00000		
			2018	173 596.02844	0.00000	165 500.00000	8 096.02844	0.00000		
2.1.1	ПОДМЕРОПРИЯТИЕ: Реконструкция резервуаров чистой воды «Богородское озеро» г. Петропавловск-Камчатский (в том числе проектные работы и государственная экспертиза проектной документации)		2014-2018, в том числе по годам:	41 993.72457	0.00000	38 081.05791	3 912.66666	0.00000	МУП «ПВК»	УЭРИО
		9904007 0327213	2014	1 529.95700	0.00000	1 499.35800	30.59900	0.00000		
		03 2 0302 03 2 4007	2015	7 117.73194	0.00000	6 581.69991	536.03203	0.00000		
		03 2 0303020 03 2 0340075 03 2 03 S0075	2016	30 000.00000	0.00000	30 000.00000	0.00000	0.00000		
			2017	1 633.80646	0.00000	0.00000	1 633.80646	0.00000		
			2018	1 712.22917	0.00000	0.00000	1 712.22917	0.00000		
2.1.2	ПОДМЕРОПРИЯТИЕ: Реконструкция и строительство сетей водоснабжения в г. Петропавловске-Камчатском. Этап 1. «Реконструкция системы водоснабжения Юго-Восточной части города Петропавловска-Камчатского. Строительство переемычки по Госпитальному переулку от РЧВ пр. Циолковского, 3/1 до ул. Пограничной, 31а. (1 этап строительства)» (в том числе проектные работы и государственная экспертиза проектной документации)		2014-2016, в том числе по годам:	34 804.86112	0.00000	34 380.14250	424.71862	0.00000	МУП «ПВК»	УЭРИО
		0324007 0327213	2014	0.00000	0.00000	0.00000	0.00000	0.00000		
		03 2 0303 03 2 4007	2015	21 235.93112	0.00000	20 811.21250	424.71862	0.00000		
		03 2 0303030 03 2 0340070 03 2 03 40075 03 2 03 S0075	2016	13 568.93000	0.00000	13 568.93000	0.00000	0.00000		
			2017	0.00000	0.00000	0.00000	0.00000	0.00000		
			2018	0.00000	0.00000	0.00000	0.00000	0.00000		
2.1.3	ПОДМЕРОПРИЯТИЕ: Реконструкция канализационных очистных сооружений «Чавыча» (в том числе проектные работы и государственная экспертиза проектной документации)		2014-2018, в том числе по годам:	387 917.43395	0.00000	374 047.11929	13 870.31466	0.00000	МУП «ПВК»	УЭРИО
		0324007 0327213	2014	54 081.63266	0.00000	53 000.00000	1 081.63266	0.00000		
		03 2 0307 03 2 4007	2015	15 673.56050	0.00000	15 360.08929	313.47121	0.00000		
		03 2 0303070 03 2 0340070 03 2 03 S40075 03 2 03 40075	2016	40 090.00000	0.00000	40 090.00000	0.00000	0.00000		
			2017	106 188.44152	0.00000	100 097.03000	6 091.41152	0.00000		
			2018	171 883.79927	0.00000	165 500.00000	6 383.79927	0.00000		
2.1.4	ПОДМЕРОПРИЯТИЕ: Реконструкция напорного канализационного коллектора Д700 с заменой оборудования КНС № 11 по улице Дальневосточной (в том числе проектные работы и государственная экспертиза проектной документации)		2014, в том числе по годам:	3 720.08000	0.00000	2 775.16000	944.92000	0.00000	МУП «ПВК»	УЭРИО
		0324007 0327219	2014	3 720.08000	0.00000	2 775.16000	944.92000	0.00000		
			2015	0.00000	0.00000	0.00000	0.00000	0.00000		
			2016	0.00000	0.00000	0.00000	0.00000	0.00000		
			2017	0.00000	0.00000	0.00000	0.00000	0.00000		
			2018	0.00000	0.00000	0.00000	0.00000	0.00000		

№ п/п	Наименование мероприятия ГРБС	КЦСР	Срок реализации мероприятия	Объем финансирования (тыс. рублей),				Исполнители	Главные распорядители бюджетных средств, распорядители внебюджетных средств	
				Всего	в том числе по источникам финансирования					
					федеральный бюджет	краевой бюджет	бюджет городского округа			внебюджетные источники
программные мероприятия										
2.2	ОСНОВНОЕ МЕРОПРИЯТИЕ: Содержание, капитальный, текущий ремонт объектов водоснабжения и водоотведения		2014, в том числе по годам:	9 190.76000	0.00000	0.00000	9 190.76000	0.00000	МУП «ПВК»	УЭРИО
			2014	9 190.76000	0.00000	0.00000	9 190.76000	0.00000		
		03 2 0400	2015	0.00000	0.00000	0.00000	0.00000	0.00000		
			2016	0.00000	0.00000	0.00000	0.00000	0.00000		
			2017	0.00000	0.00000	0.00000	0.00000	0.00000		
			2018	0.00000	0.00000	0.00000	0.00000	0.00000		
2.2.1	ПОДМЕРОПРИЯТИЕ: Приобретение и установка резервных источников электроснабжения и плавных пусков на объектах водоснабжения.		2014, в том числе по годам:	9 190.76000	0.00000	0.00000	9 190.76000	0.00000	МУП «ПВК»	УЭРИО
		03 2 0401	2014	9 190.76000	0.00000	0.00000	9 190.76000	0.00000		
			2015	0.00000	0.00000	0.00000	0.00000	0.00000		
			2016	0.00000	0.00000	0.00000	0.00000	0.00000		
			2017	0.00000	0.00000	0.00000	0.00000	0.00000		
			2018	0.00000	0.00000	0.00000	0.00000	0.00000		
2.2.2	ПОДМЕРОПРИЯТИЕ: Установка системы SCADA для получения оперативной информации о состояниях напоров и расходов в распределительных сетях водоснабжения Петропавловск-камчатского городского округа	03 2 0403	2014-2017, в том числе по годам:	0.00000	0.00000	0.00000	0.00000	0.00000	МУП «ПВК»	УГХ
			2014	0.00000	0.00000	0.00000	0.00000	0.00000		
			2015	0.00000	0.00000	0.00000	0.00000	0.00000		
			2016	0.00000	0.00000	0.00000	0.00000	0.00000		
			2017	0.00000	0.00000	0.00000	0.00000	0.00000		
			2018	0.00000	0.00000	0.00000	0.00000	0.00000		
2.3.	ОСНОВНОЕ МЕРОПРИЯТИЕ: Устройство ограждений объектов и территорий городского округа		2014-2018, в том числе по годам:	30 019.86425	0.00000	6 696.00000	23 323.86425	0.00000	МУП «ПВК»	УГХ
			2014	6 832.65306	0.00000	6 696.00000	136.65306	0.00000		
		03 2 2200	2015	6 703.81835	0.00000	0.00000	6 703.81835	0.00000		
		03 2 2222000	2016	0.00000	0.00000	0.00000	0.00000	0.00000		
			2017	8 170.67597	0.00000	0.00000	8 170.67597	0.00000		
			2018	8 312.71687	0.00000	0.00000	8 312.71687	0.00000		
2.3.1	ПОДМЕРОПРИЯТИЕ: Устройство ограждений зон санитарной охраны водозаборов и резервуаров чистой воды		2014-2018, в том числе по годам:	29 465.46390	0.00000	6 696.00000	22 769.46390	0.00000	МУП «ПВК»	УГХ
		0327217 0324006	2014	6 832.65306	0.00000	6 696.00000	136.65306	0.00000		
		03 2 2201	2015	6 149.41800	0.00000	0.00000	6 149.41800	0.00000		
		03 2 2222010	2016	0.00000	0.00000	0.00000	0.00000	0.00000		
			2017	8 170.67597	0.00000	0.00000	8 170.67597	0.00000		
			2018	8 312.71687	0.00000	0.00000	8 312.71687	0.00000		
2.3.2	ПОДМЕРОПРИЯТИЕ: Обеспечение лицензионной деятельности предприятия с целью добычи питьевых подземных вод для водоснабжения Петропавловск-Камчатского городского округа		2015, в том числе по годам:	554.40035	0.00000	0.00000	554.40035	0.00000	МУП «ПВК»	УГХ
			2014	0.00000	0.00000	0.00000	0.00000	0.00000		
		03 2 2203	2015	554.40035	0.00000	0.00000	554.40035	0.00000		
			2016	0.00000	0.00000	0.00000	0.00000	0.00000		
			2017	0.00000	0.00000	0.00000	0.00000	0.00000		
			2018	0.00000	0.00000	0.00000	0.00000	0.00000		
Задача 3 подпрограммы 2: Внедрение в секторе водоснабжения, водоотведения и очистки сточных вод современных инновационных технологий, обеспечивающих энергосбережение и повышение энергоэффективности.										
ВСЕГО по ЗАДАЧЕ 3:			2014-2015, в том числе по годам:	21 843.57003	0.00000	21 144.20851	699.36152	0.00000	УГХ, МУП «УМиТ», МУП «ПВК»	УГХ
			2014	512.74502	0.00000	0.00000	512.74502	0.00000		
			2015	21 330.82501	0.00000	21 144.20851	186.61650	0.00000		
			2016	0.00000	0.00000	0.00000	0.00000	0.00000		
			2017	0.00000	0.00000	0.00000	0.00000	0.00000		
			2018	0.00000	0.00000	0.00000	0.00000	0.00000		

№ п/п	Наименование мероприятия ГРБС	КЦСР	Срок реализации мероприятия	Объем финансирования (тыс. рублей),				Исполнители	Главные распорядители бюджетных средств, распорядители внебюджетных средств	
				Всего	в том числе по источникам финансирования					
					федеральный бюджет	краевой бюджет	бюджет городского округа			внебюджетные источники
ПРОГРАММНЫЕ МЕРОПРИЯТИЯ:										
			2014-2015, в том числе по годам:	21 843.57003	0.00000	21 144.20851	699.36152	0.00000	УГХ, МУП «УМиТ», МУП «ПВК»	УГХ
			2014	512.74502	0.00000	0.00000	512.74502	0.00000		
			2015	21 330.82501	0.00000	21 144.20851	186.61650	0.00000		
			2016	0.00000	0.00000	0.00000	0.00000	0.00000		
			2017	0.00000	0.00000	0.00000	0.00000	0.00000		
			2018	0.00000	0.00000	0.00000	0.00000	0.00000		
программные мероприятия										
3.1	ОСНОВНОЕ МЕРОПРИЯТИЕ: Организация учета потребления коммунальных ресурсов		2014-2015, в том числе по годам:	21 843.57003	0.00000	21 144.20851	699.36152	0.00000	УГХ, МУП «УМиТ», МУП «ПВК»	УГХ
			2014	512.74502	0.00000	0.00000	512.74502	0.00000		
		03 2 2700	2015	21 330.82501	0.00000	21 144.20851	186.61650	0.00000		
			2016	0.00000	0.00000	0.00000	0.00000	0.00000		
			2017	0.00000	0.00000	0.00000	0.00000	0.00000		
			2018	0.00000	0.00000	0.00000	0.00000	0.00000		
3.1.1	ПОДМЕРОПРИЯТИЕ: Компенсация расходов за подключение (технологическое присоединение) к сетям электроснабжения ОАО «Камчатскэнерго» транспортабельных модульных автоматизированных котельных, установленных по ул. Строительная 123,133, для муниципальных нужд Петропавловск-Камчатского городского округа		2014, в том числе по годам:	344.74502	0.00000	0.00000	344.74502	0.00000	МУП «УМиТ»	УГХ
		0314006 0317187	2014	344.74502	0.00000	0.00000	344.74502	0.00000		
			2015	0.00000	0.00000	0.00000	0.00000	0.00000		
			2016	0.00000	0.00000	0.00000	0.00000	0.00000		
			2017	0.00000	0.00000	0.00000	0.00000	0.00000		
			2018	0.00000	0.00000	0.00000	0.00000	0.00000		
3.1.2	ПОДМЕРОПРИЯТИЕ: Возмещение затрат на выполнение автоматизации и модернизации оборудования водопроводных насосных станций, канализационных насосных станций, канализационных очистных сооружений (в том числе проектные работы и экспертиза проектной документации)		2014, в том числе по годам:	168.00000	0.00000	0.00000	168.00000	0.00000	УГХ	УГХ
		327216	2014	168.00000	0.00000	0.00000	168.00000	0.00000		
			2015	0.00000	0.00000	0.00000	0.00000	0.00000		
			2016	0.00000	0.00000	0.00000	0.00000	0.00000		
			2017	0.00000	0.00000	0.00000	0.00000	0.00000		
			2018	0.00000	0.00000	0.00000	0.00000	0.00000		
3.1.3	ПОДМЕРОПРИЯТИЕ: Возмещение затрат на установку автоматизированной измерительной системы контроля и учета воды	03 2 2704 03 1 7187	2014-2017, в том числе по годам:	0.00000	0.00000	0.00000	0.00000	0.00000	УГХ	УГХ
			2014	0.00000	0.00000	0.00000	0.00000	0.00000		
			2015	0.00000	0.00000	0.00000	0.00000	0.00000		
			2016	0.00000	0.00000	0.00000	0.00000	0.00000		
			2017	0.00000	0.00000	0.00000	0.00000	0.00000		
			2018	0.00000	0.00000	0.00000	0.00000	0.00000		
3.1.4	ПОДМЕРОПРИЯТИЕ: Возмещение затрат на приобретение и установку насосного оборудования в рамках технологического присоединения потребителей микрорайона жилой застройки в районе 110 квартала в г. Петропавловск-Камчатском		2015, в том числе по годам:	9 330.82501	0.00000	9 144.20851	186.61650	0.00000	УГХ	УГХ
			2014	0.00000	0.00000	0.00000	0.00000	0.00000		
		03 2 2707 03 2 4060	2015	9 330.82501	0.00000	9 144.20851	186.61650	0.00000		
			2016	0.00000	0.00000	0.00000	0.00000	0.00000		
			2017	0.00000	0.00000	0.00000	0.00000	0.00000		
			2018	0.00000	0.00000	0.00000	0.00000	0.00000		
3.1.5	ПОДМЕРОПРИЯТИЕ: Проведение независимой экспертизы финансово-экономической деятельности и тарифов на услуги водоснабжения и водоотведения		2015, в том числе по годам:	12 000.00000	0.00000	12 000.00000	0.00000	0.00000	МУП «ПВК»	УГХ
			2014	0.00000	0.00000	0.00000	0.00000	0.00000		
		03 2 4003	2015	12 000.00000	0.00000	12 000.00000	0.00000	0.00000		
			2016	0.00000	0.00000	0.00000	0.00000	0.00000		
			2017	0.00000	0.00000	0.00000	0.00000	0.00000		
			2018	0.00000	0.00000	0.00000	0.00000	0.00000		

№ п/п	Наименование мероприятия ГРБС	КЦСР	Срок реализации мероприятия	Объем финансирования (тыс. рублей),				Исполнители	Главные распорядители бюджетных средств, распорядители внебюджетных средств	
				Всего	в том числе по источникам финансирования					
					федеральный бюджет	краевой бюджет	бюджет городского округа			внебюджетные источники
Цель 2 подпрограммы 2: Снижение уровня износа объектов коммунальной инфраструктуры в Петропавловск-Камчатском городском округе										
Задача 4 подпрограммы 2: получение информации о составе и улучшение состояния недвижимого имущества предприятий жилищно-коммунального хозяйства Петропавловск-Камчатского городского округа.										
ВСЕГО по ЗАДАЧЕ 4:										
			2014-2018, в том числе по годам:	560 456.41686	0.00000	370 464.63404	189 991.78282	0.00000	УЭРИО, УГХ, МУП «ПВК»	УЭРИО, УГХ
			2014	298 407.31967	0.00000	150 274.20000	148 133.11967	0.00000		
			2015	258 218.00453	0.00000	220 190.43404	38 027.57049	0.00000		
			2016	0.00000	0.00000	0.00000	0.00000	0.00000		
			2017	1 915.54633	0.00000	0.00000	1 915.54633	0.00000		
			2018	1 915.54633	0.00000	0.00000	1 915.54633	0.00000		
ПРОГРАММНЫЕ МЕРОПРИЯТИЯ:										
			2014-2018, в том числе по годам:	560 456.41686	0.00000	370 464.63404	189 991.78282	0.00000	УЭРИО, УГХ, МУП «ПВК»	УЭРИО, УГХ
			2014	298 407.31967	0.00000	150 274.20000	148 133.11967	0.00000		
			2015	258 218.00453	0.00000	220 190.43404	38 027.57049	0.00000		
			2016	0.00000	0.00000	0.00000	0.00000	0.00000		
			2017	1 915.54633	0.00000	0.00000	1 915.54633	0.00000		
			2018	1 915.54633	0.00000	0.00000	1 915.54633	0.00000		
программные мероприятия										
4.1	ОСНОВНОЕ МЕРОПРИЯТИЕ: Специализированные работы, услуги (межевание, кадастровые работы, оценка, охрана, энергоаудит, страхование и т.п.):		2014-2016, в том числе по годам:	83 123.61800	0.00000	46 555.93000	36 567.68800	0.00000	УЭРИО	УЭРИО
			2014	5 193.19000	0.00000	0.00000	5 193.19000	0.00000		
		03 2 1400	2015	77 930.42800	0.00000	46 555.93000	31 374.49800	0.00000		
		03 2 1414000	2016	0.00000	0.00000	0.00000	0.00000	0.00000		
			2017	0.00000	0.00000	0.00000	0.00000	0.00000		
			2018	0.00000	0.00000	0.00000	0.00000	0.00000		
4.1.1	ПОДМЕРОПРИЯТИЕ: Проведение землеустроительных работ, кадастровых работ на объектах водоснабжения		2014-2016, в том числе по годам:	58 517.64000	0.00000	29 477.93000	29 039.71000	0.00000	УЭРИО	УЭРИО
		03 2 7221	2014	4 738.64000	0.00000	0.00000	4 738.64000	0.00000		
		03 2 1410 03 2 4003	2015	53 779.00000	0.00000	29 477.93000	24 301.07000	0.00000		
		03 2 1414100	2016	0.00000	0.00000	0.00000	0.00000	0.00000		
			2017	0.00000	0.00000	0.00000	0.00000	0.00000		
			2018	0.00000	0.00000	0.00000	0.00000	0.00000		
4.1.2	ПОДМЕРОПРИЯТИЕ: Проведение землеустроительных работ, кадастровых работ на объектах водоотведения		2014-2016, в том числе по годам:	24 605.97800	0.00000	17 078.00000	7 527.97800	0.00000	УЭРИО	УЭРИО
		03 2 1411 0327221 03 2 4003	2014	454.55000	0.00000	0.00000	454.55000	0.00000		
		03 2 1411 03 2 4003	2015	24 151.42800	0.00000	17 078.00000	7 073.42800	0.00000		
		03 2 1414110	2016	0.00000	0.00000	0.00000	0.00000	0.00000		
			2017	0.00000	0.00000	0.00000	0.00000	0.00000		
			2018	0.00000	0.00000	0.00000	0.00000	0.00000		
4.2	ОСНОВНОЕ МЕРОПРИЯТИЕ: Содержание, капитальный, текущий ремонт объектов водоснабжения и водоотведения		2014-2018, в том числе по годам:	317 312.40640	0.00000	286 208.70404	31 103.70236	0.00000	УЭРИО	УЭРИО
			2014	133 193.73721	0.00000	112 574.20000	20 619.53721	0.00000		
		03 2 0400	2015	180 287.57653	0.00000	173 634.50404	6 653.07249	0.00000		
		03 2 0404000	2016	0.00000	0.00000	0.00000	0.00000	0.00000		
			2017	1 915.54633	0.00000	0.00000	1 915.54633	0.00000		
			2018	1 915.54633	0.00000	0.00000	1 915.54633	0.00000		
4.2.1	ПОДМЕРОПРИЯТИЕ: Компенсация расходов по замене ветхих инженерных сетей водоснабжения		2014-2018, в том числе по годам:	161 504.64363	0.00000	151 835.51149	9 669.13214	0.00000	УГХ, МУП «ПВК»	УГХ
		03 2 0404 0327222 0324006	2014	81 415.96986	0.00000	75 820.90000	5 595.06986	0.00000		
		03 2 0404 0324006	2015	77 757.71581	0.00000	76 014.61149	1 743.10432	0.00000		
		03 2 0404040	2016	0.00000	0.00000	0.00000	0.00000	0.00000		
			2017	1 165.47898	0.00000	0.00000	1 165.47898	0.00000		
			2018	1 165.47898	0.00000	0.00000	1 165.47898	0.00000		

№ п/п	Наименование мероприятия ГРБС	КЦСР	Срок реализации мероприятия	Объем финансирования (тыс. рублей),				Исполнители	Главные распорядители бюджетных средств, распорядители внебюджетных средств	
				Всего	в том числе по источникам финансирования					
					федеральный бюджет	краевой бюджет	бюджет городского округа			внебюджетные источники
4.2.2	ПОДМЕРОПРИЯТИЕ: Компенсация расходов по замене ветхих инженерных сетей водоотведения		2014-2018, в том числе по годам:	77 624.71744	0.00000	74 617.39355	3 007.32389	0.00000	УГХ, МУП «ПВК»	УГХ
		0327222 0324006	2014	37 503.36735	0.00000	36 753.30000	750.06735	0.00000		
		03 2 0405 0324006	2015	38 621.21539	0.00000	37 864.09355	757.12184	0.00000		
		03 2 0404050	2016	0.00000	0.00000	0.00000	0.00000	0.00000		
			2017	750.06735	0.00000	0.00000	750.06735	0.00000		
			2018	750.06735	0.00000	0.00000	750.06735	0.00000		
4.2.3	ПОДМЕРОПРИЯТИЕ: Компенсация расходов по обеспечению пожарной безопасности объектов, в том числе проведение ремонтно-восстановительных работ технических устройств наружного противопожарного водоснабжения (пожарные гидранты)		2014-2015, в том числе по годам:	18 427.24633	0.00000	0.00000	18 427.24633	0.00000	УГХ, МУП «ПВК»	УГХ
		03 2 7222	2014	14 274.40000	0.00000	0.00000	14 274.40000	0.00000		
		03 2 0407	2015	4 152.84633	0.00000	0.00000	4 152.84633	0.00000		
			2016	0.00000	0.00000	0.00000	0.00000	0.00000		
			2017	0.00000	0.00000	0.00000	0.00000	0.00000		
			2018	0.00000	0.00000	0.00000	0.00000	0.00000		
4.3	ОСНОВНОЕ МЕРОПРИЯТИЕ: Возмещение затрат по сооружению подземного перехода под автомобильной дорогой по ул. Набережная в г. Петропавловск-Камчатский		2015, в том числе по годам:	59 755.79900	0.00000	59 755.79900	0.00000	0.00000	МУП «ПВК»	УГХ
			2014	0.00000	0.00000	0.00000	0.00000	0.00000		
		0324070	2015	59 755.79900	0.00000	59 755.79900	0.00000	0.00000		
			2016	0.00000	0.00000	0.00000	0.00000	0.00000		
			2017	0.00000	0.00000	0.00000	0.00000	0.00000		
			2018	0.00000	0.00000	0.00000	0.00000	0.00000		
4.4	ОСНОВНОЕ МЕРОПРИЯТИЕ: Возмещение расходов по водолазному осмотру глубоководных выпусков «Чавыча» и «Геологи»		2014, в том числе по годам:	125.53750	0.00000	0.00000	125.53750	0.00000	УГХ	УГХ
		03 2 7225	2014	125.53750	0.00000	0.00000	125.53750	0.00000		
			2015	0.00000	0.00000	0.00000	0.00000	0.00000		
			2016	0.00000	0.00000	0.00000	0.00000	0.00000		
			2017	0.00000	0.00000	0.00000	0.00000	0.00000		
			2018	0.00000	0.00000	0.00000	0.00000	0.00000		
4.5	ОСНОВНОЕ МЕРОПРИЯТИЕ: Компенсация расходов на закупку запорной арматуры и трубной продукции		2014, в том числе по годам:	39 479.38776	0.00000	37 700.00000	1 779.38776	0.00000	УГХ	УГХ
		0327224 0324006	2014	39 479.38776	0.00000	37 700.00000	1 779.38776	0.00000		
			2015	0.00000	0.00000	0.00000	0.00000	0.00000		
			2016	0.00000	0.00000	0.00000	0.00000	0.00000		
			2017	0.00000	0.00000	0.00000	0.00000	0.00000		
			2018	0.00000	0.00000	0.00000	0.00000	0.00000		
4.6	ОСНОВНОЕ МЕРОПРИЯТИЕ: Улучшение финансового состояния предприятий жилищно-коммунального хозяйства за счет дотации на поддержку мер по обеспечению сбалансированности бюджета.		2014, в том числе по годам:	120 415.46720	0.00000	0.00000	120 415.46720	0.00000	МУП «ПВК»	УЭРИО
		0324003	2014	120 415.46720	0.00000	0.00000	120 415.46720	0.00000		
			2015	0.00000	0.00000	0.00000	0.00000	0.00000		
			2016	0.00000	0.00000	0.00000	0.00000	0.00000		
			2017	0.00000	0.00000	0.00000	0.00000	0.00000		
			2018	0.00000	0.00000	0.00000	0.00000	0.00000		
4.6.1	ПОДМЕРОПРИЯТИЕ: Увеличение уставного фонда предприятий жилищно-коммунального комплекса за счет дотации на поддержку мер по обеспечению сбалансированности бюджета		2014, в том числе по годам:	120 415.46720	0.00000	0.00000	120 415.46720	0.00000	МУП «ПВК»	УЭРИО
		0324003	2014	120 415.46720	0.00000	0.00000	120 415.46720	0.00000		
			2015	0.00000	0.00000	0.00000	0.00000	0.00000		
			2016	0.00000	0.00000	0.00000	0.00000	0.00000		
			2017	0.00000	0.00000	0.00000	0.00000	0.00000		
			2018	0.00000	0.00000	0.00000	0.00000	0.00000		

№ п/п	Наименование мероприятия ГРБС	КЦСР	Срок реализации мероприятия	Объем финансирования (тыс. рублей),				Исполнители	Главные распорядители бюджетных средств, распорядители внебюджетных средств	
				Всего	в том числе по источникам финансирования					
					федеральный бюджет	краевой бюджет	бюджет городского округа			внебюджетные источники
Подпрограмма 3: «Комплексное благоустройство Петропавловск-Камчатского городского округа»										
ВСЕГО по ПОДПРОГРАММЕ 3:			2014-2018, в том числе по годам:	5 706 921.90806	0.00000	1 256 942.69629	4 449 979.21177	0.00000	МКУ «УДХ», МКУ «УБ», УО, учреждения образования, МУП «Лотос-М», МУП «Спецтранс», МКУ «УКСИР», УАГИЗО	УГХ, УО, УЭРИО, УАГИЗО
		2014	532 799.33701	0.00000	425 875.18877	106 924.14824	0.00000			
		2015	1 566 511.43427	0.00000	301 904.17270	1 264 607.26157	0.00000			
		2016	1 660 415.49982	0.00000	529 163.33482	1 131 252.16500	0.00000			
		2017	973 773.36348	0.00000	0.00000	973 773.36348	0.00000			
		2018	973 422.27348	0.00000	0.00000	973 422.27348	0.00000			
ИНВЕСТИЦИОННЫЕ МЕРОПРИЯТИЯ:			2014-2018, в том числе по годам:	33 718.48620	0.00000	18 710.61701	15 007.86919	0.00000	МКУ «УКСИР», МКУ «УДХ», МКУ «УБ», УГХ, УАГИЗО	УАГИЗО, УГХ
		2014	21 061.84214	0.00000	18 710.61701	2 351.22513	0.00000			
		2015	12 656.64406	0.00000	0.00000	12 656.64406	0.00000			
		2016	0.00000	0.00000	0.00000	0.00000	0.00000			
		2017	0.00000	0.00000	0.00000	0.00000	0.00000			
		2018	0.00000	0.00000	0.00000	0.00000	0.00000			
ПРОГРАММНЫЕ МЕРОПРИЯТИЯ:			2014-2018, в том числе по годам:	5 673 203.42186	0.00000	1 238 232.07928	4 434 971.34258	0.00000	МКУ «УДХ», МКУ «УБ», УО, учреждения образования, МУП «Лотос-М», МУП «Спецтранс», МКУ «УКСИР», УГХ, УАГИЗО	УГХ, УО, УЭРИО, УАГИЗО
		2014	511 737.49487	0.00000	407 164.57176	104 572.92311	0.00000			
		2015	1 553 854.79021	0.00000	301 904.17270	1 251 950.61751	0.00000			
		2016	1 660 415.49982	0.00000	529 163.33482	1 131 252.16500	0.00000			
		2017	973 773.36348	0.00000	0.00000	973 773.36348	0.00000			
		2018	973 422.27348	0.00000	0.00000	973 422.27348	0.00000			
Цель 1 подпрограммы 3: Развитие улично-дорожной сети Петропавловск-Камчатского городского округа										
Задача 1: приведение автомобильных дорог общего пользования, внутриквартальных дорог и придомовых проездов городского округа в состояние, отвечающее требованиям технических регламентов, в том числе:										
ВСЕГО по ЗАДАЧЕ 1:			2014-2018, в том числе по годам:	3 866 487.36114	0.00000	943 189.03756	2 923 298.32358	0.00000	МКУ «УДХ»	УГХ
		2014	200 806.68052	0.00000	159 869.89157	40 936.78895	0.00000			
		2015	1 090 290.24222	0.00000	267 002.19599	823 288.04623	0.00000			
		2016	1 293 060.62354	0.00000	516 316.95000	776 743.67354	0.00000			
		2017	641 164.90743	0.00000	0.00000	641 164.90743	0.00000			
		2018	641 164.90743	0.00000	0.00000	641 164.90743	0.00000			
ПРОГРАММНЫЕ МЕРОПРИЯТИЯ:			2014-2018, в том числе по годам:	3 866 487.36114	0.00000	943 189.03756	2 923 298.32358	0.00000	МКУ «УДХ»	УГХ
		2014	200 806.68052	0.00000	159 869.89157	40 936.78895	0.00000			
		2015	1 090 290.24222	0.00000	267 002.19599	823 288.04623	0.00000			
		2016	1 293 060.62354	0.00000	516 316.95000	776 743.67354	0.00000			
		2017	641 164.90743	0.00000	0.00000	641 164.90743	0.00000			
		2018	641 164.90743	0.00000	0.00000	641 164.90743	0.00000			
программные мероприятия										
1.1	ОСНОВНОЕ МЕРОПРИЯТИЕ: Содержание, капитальный, текущий ремонт автомобильных дорог общего пользования, внутриквартальных дорог, придомовых проездов и дорожной инфраструктуры		2014-2018, в том числе по годам:	3 866 487.36114	0.00000	943 189.03756	2 923 298.32358	0.00000	МКУ «УДХ»	УГХ
		0337242 0334006	2014	200 806.68052	0.00000	159 869.89157	40 936.78895	0.00000		
		03 3 0200 0334006	2015	1 090 290.24222	0.00000	267 002.19599	823 288.04623	0.00000		
		03 3 0202000	2016	1 293 060.62354	0.00000	516 316.95000	776 743.67354	0.00000		
			2017	641 164.90743	0.00000	0.00000	641 164.90743	0.00000		
			2018	641 164.90743	0.00000	0.00000	641 164.90743	0.00000		

№ п/п	Наименование мероприятия ГРБС	КЦСР	Срок реализации мероприятия	Объем финансирования (тыс. рублей),				Исполнители	Главные распорядители бюджетных средств, распорядители внебюджетных средств	
				Всего	в том числе по источникам финансирования					
					федеральный бюджет	краевой бюджет	бюджет городского округа			внебюджетные источники
1.1.1	ПОДМЕРОПРИЯТИЕ: Ремонт автомобильных дорог общего пользования		2014-2015, в том числе по годам:	501 728.48638	0.00000	397 214.09161	104 514.39477	0.00000	МКУ «УДХ»	УГХ
		0337242 0334006 03 3 8600	2014	89 273.46621	0.00000	69 392.13386	19 881.33235	0.00000		
		03 3 0211 03 3 4006	2015	22 416.48900	0.00000	15 791.13280	6 625.35620	0.00000		
		0330240065 03302S0065	2016	390 038.53117	0.00000	312 030.82495	78 007.70622	0.00000		
2017	0.00000		0.00000	0.00000	0.00000	0.00000				
2018	0.00000		0.00000	0.00000	0.00000	0.00000				
1.1.2	ПОДМЕРОПРИЯТИЕ: Восстановление и ремонт дворовых территорий многоквартирных домов и проездов к ним		2014-2015, в том числе по годам:	681 045.21751	0.00000	545 974.94595	135 070.27156	0.00000	МКУ «УДХ», МКУ «УКСИР»	УГХ, УАГИЗО
		03 3 8600 337242	2014	111 533.21431	0.00000	90 477.75771	21 055.45660	0.00000		
		03 3 0212 03 3 4006	2015	314 154.34687	0.00000	251 211.06319	62 943.28368	0.00000		
		0330240065 03302S0065	2016	255 357.65633	0.00000	204 286.12505	51 071.53128	0.00000		
			2017	0.00000	0.00000	0.00000	0.00000	0.00000		
			2018	0.00000	0.00000	0.00000	0.00000	0.00000		
			2014-2015, в том числе по годам:	673 592.87130	0.00000	540 340.97222	133 251.89908	0.00000	МКУ «УДХ»	УГХ
		03 3 8600 337242	2014	104 080.86810	0.00000	84 843.78398	19 237.08412	0.00000		
		03 3 0212 03 3 4006	2015	314 154.34687	0.00000	251 211.06319	62 943.28368	0.00000		
		0330240065 03302S0065	2016	255 357.65633	0.00000	204 286.12505	51 071.53128	0.00000		
			2017	0.00000	0.00000	0.00000	0.00000	0.00000		
			2018	0.00000	0.00000	0.00000	0.00000	0.00000		
			2014, в том числе по годам:	7 452.34621	0.00000	5 633.97373	1 818.37248	0.00000	МКУ «УКСИР»	УАГИЗО
03 3 8600 0337242	2014	7 452.34621	0.00000	5 633.97373	1 818.37248	0.00000				
03 3 0212 03 3 4006	2015	0.00000	0.00000	0.00000	0.00000	0.00000				
03 3 0202120	2016	0.00000	0.00000	0.00000	0.00000	0.00000				
	2017	0.00000	0.00000	0.00000	0.00000	0.00000				
	2018	0.00000	0.00000	0.00000	0.00000	0.00000				
1.1.3	ПОДМЕРОПРИЯТИЕ: Содержание автомобильных дорог общего пользования местного значения		2015-2018, в том числе по годам:	2 613 925.88137	0.00000	0.00000	2 613 925.88137	0.00000	МКУ «УДХ»	УГХ
		9901248 9901240	2014	0.00000	0.00000	0.00000	0.00000	0.00000		
		03 3 0213	2015	717 977.68734	0.00000	0.00000	717 977.68734	0.00000		
		03 3 0202130	2016	628 632.12467	0.00000	0.00000	628 632.12467	0.00000		
			2017	633 658.03468	0.00000	0.00000	633 658.03468	0.00000		
2018	633 658.03468	0.00000	0.00000	633 658.03468	0.00000	0.00000				
1.1.4	ПОДМЕРОПРИЯТИЕ: Содержание площадок для складирования снега		2015-2018, в том числе по годам:	66 871.53988	0.00000	0.00000	66 871.53988	0.00000	МКУ «УДХ»	УГХ
		9901250	2014	0.00000	0.00000	0.00000	0.00000	0.00000		
		03 3 0214	2015	35 241.71901	0.00000	0.00000	35 241.71901	0.00000		
		03 3 0202140	2016	16 616.07537	0.00000	0.00000	16 616.07537	0.00000		
			2017	7 506.87275	0.00000	0.00000	7 506.87275	0.00000		
2018	7 506.87275	0.00000	0.00000	7 506.87275	0.00000	0.00000				

№ п/п	Наименование мероприятия ГРБС	КЦСР	Срок реализации мероприятия	Объем финансирования (тыс. рублей),					Исполнители	Главные распорядители бюджетных средств, распорядители внебюджетных средств
				Всего	в том числе по источникам финансирования					
					федеральный бюджет	краевой бюджет	бюджет городского округа	внебюджетные источники		
1.1.5	ПОДМЕРОПРИЯТИЕ: Установка остановочного павильона на автобусной остановке		2015-2016, в том числе по годам:	500.00000	0.00000	0.00000	500.00000	0.00000	МКУ «УДХ»	УГХ
		9901250 9901250	2014	0.00000	0.00000	0.00000	0.00000	0.00000		
		03 3 0215	2015	500.00000	0.00000	0.00000	500.00000	0.00000		
		03 3 0202150	2016	0.00000	0.00000	0.00000	0.00000	0.00000		
			2017	0.00000	0.00000	0.00000	0.00000	0.00000		
			2018	0.00000	0.00000	0.00000	0.00000	0.00000		
1.1.6	ПОДМЕРОПРИЯТИЕ: Ремонт надземного пешеходного перехода с ремонтом наружного освещения и устройством системы видеонаблюдения		2015-2016, в том числе по годам:	2 416.23600	0.00000	0.00000	2 416.23600	0.00000	МКУ «УДХ»	УГХ
			2014	0.00000	0.00000	0.00000	0.00000	0.00000		
			2015	0.00000	0.00000	0.00000	0.00000	0.00000		
		03 3 0202160	2016	2 416.23600	0.00000	0.00000	2 416.23600	0.00000		
			2017	0.00000	0.00000	0.00000	0.00000	0.00000		
			2018	0.00000	0.00000	0.00000	0.00000	0.00000		
Цель 2 подпрограммы 3: Строительство, реконструкция, капитальный ремонт и модернизация объектов благоустройства с целью улучшения их эксплуатационного состояния										
Задача 2 подпрограммы 3: Приведение сетей наружного уличного освещения в состояние, отвечающее требованиям технических регламентов.										
ВСЕГО по ЗАДАЧЕ 2:			2014-2018, в том числе по годам:	219 385.73053	0.00000	52 938.16399	166 447.56654	0.00000	МКУ «УБ», МКУ «УДХ», МКУ «УКСИР», УГХ, УАГИЗО	УГХ, УАГИЗО
		2014	52 480.01424	0.00000	45 067.18999	7 412.82425	0.00000			
		2015	50 266.28429	0.00000	6 870.97400	43 395.31029	0.00000			
		2016	39 045.81204	0.00000	1 000.00000	38 045.81204	0.00000			
		2017	38 927.66198	0.00000	0.00000	38 927.66198	0.00000			
		2018	38 665.95798	0.00000	0.00000	38 665.95798	0.00000			
ИНВЕСТИЦИОННЫЕ МЕРОПРИЯТИЯ:			2014, в том числе по годам:	8 944.11082	0.00000	7 998.35201	945.75881	0.00000	МКУ «УБ», МКУ «УДХ», УГХ	УГХ
		2014	8 944.11082	0.00000	7 998.35201	945.75881	0.00000			
		2015	0.00000	0.00000	0.00000	0.00000	0.00000			
		2016	0.00000	0.00000	0.00000	0.00000	0.00000			
		2017	0.00000	0.00000	0.00000	0.00000	0.00000			
		2018	0.00000	0.00000	0.00000	0.00000	0.00000			
ПРОГРАММНЫЕ МЕРОПРИЯТИЯ:			2014-2018, в том числе по годам:	210 441.61971	0.00000	44 939.81198	165 501.80773	0.00000	МКУ «УБ», МКУ «УДХ», УГХ, УАГИЗО, МКУ «УКСИР»	УГХ, УАГИЗО
		2014	43 535.90342	0.00000	37 068.83798	6 467.06544	0.00000			
		2015	50 266.28429	0.00000	6 870.97400	43 395.31029	0.00000			
		2016	39 045.81204	0.00000	1 000.00000	38 045.81204	0.00000			
		2017	38 927.66198	0.00000	0.00000	38 927.66198	0.00000			
		2018	38 665.95798	0.00000	0.00000	38 665.95798	0.00000			
программные мероприятия										
2.1	ОСНОВНОЕ МЕРОПРИЯТИЕ: Содержание, капитальный, текущий ремонт и устройство линий наружного уличного освещения		2014-2018, в том числе по годам:	210 441.61971	0.00000	44 939.81198	165 501.80773	0.00000	МКУ «УБ», МКУ «УДХ», УГХ, МКУ «УКСИР», УАГИЗО	УГХ, УАГИЗО
			2014	43 535.90342	0.00000	37 068.83798	6 467.06544	0.00000		
		03 3 8500	2015	50 266.28429	0.00000	6 870.97400	43 395.31029	0.00000		
		338585000	2016	39 045.81204	0.00000	1 000.00000	38 045.81204	0.00000		
			2017	38 927.66198	0.00000	0.00000	38 927.66198	0.00000		
			2018	38 665.95798	0.00000	0.00000	38 665.95798	0.00000		
2.1.1	ПОДМЕРОПРИЯТИЕ: Выполнение проектных работ на устройство и ремонт сетей наружного уличного освещения		2014-2015, в том числе по годам:	4 572.79036	0.00000	3 241.83130	1 330.95906	0.00000	МКУ «УБ», МКУ «УДХ», УГХ, МКУ «УКСИР»	УГХ, УАГИЗО
		0337243 0334003	2014	2 696.72587	0.00000	2 197.83130	498.89457	0.00000		
		03 3 8501 03 3 4003	2015	1 876.06449	0.00000	1 044.00000	832.06449	0.00000		
		0338540030 033854003Л	2016	0.00000	0.00000	0.00000	0.00000	0.00000		
			2017	0.00000	0.00000	0.00000	0.00000	0.00000		

№ п/п	Наименование мероприятия ГРБС	КЦСР	Срок реализации мероприятия	Объем финансирования (тыс. рублей),				Исполнители	Главные распорядители бюджетных средств, распорядители внебюджетных средств	
				Всего	в том числе по источникам финансирования					
					федеральный бюджет	краевой бюджет	бюджет городского округа			внебюджетные источники
			2018	0.00000	0.00000	0.00000	0.00000	0.00000		
			2014-2015, в том числе по годам:	4 392.69799	0.00000	3 095.05630	1 297.64169	0.00000	МКУ «УБ», МКУ «УДХ», УГХ	УГХ
		0337243 0334003	2014	2 516.63350	0.00000	2 051.05630	465.57720	0.00000		
		03 3 8501 03 3 4003	2015	1 876.06449	0.00000	1 044.00000	832.06449	0.00000		
			2016	0.00000	0.00000	0.00000	0.00000	0.00000		
			2017	0.00000	0.00000	0.00000	0.00000	0.00000		
			2018	0.00000	0.00000	0.00000	0.00000	0.00000		
			2014, в том числе по годам:	180.09237	0.00000	146.77500	33.31737	0.00000	МКУ «УКСИР»	УАГИЗО
		0337243 0334003	2014	180.09237	0.00000	146.77500	33.31737	0.00000		
		03 3 8501 03 3 4006	2015	0.00000	0.00000	0.00000	0.00000	0.00000		
			2016	0.00000	0.00000	0.00000	0.00000	0.00000		
			2017	0.00000	0.00000	0.00000	0.00000	0.00000		
			2018	0.00000	0.00000	0.00000	0.00000	0.00000		
2.1.2	ПОДМЕРОПРИЯТИЕ: Устройство и ремонт линий наружного освещения		2014-2015, в том числе по годам:	40 951.91658	0.00000	31 312.90591	9 639.01067	0.00000	МКУ «УДХ»	УГХ
		0337243 0334006	2014	26 546.22081	0.00000	24 485.93191	2 060.28890	0.00000		
		03 3 8502 0334072	2015	13 154.63189	0.00000	5 826.97400	7 327.65789	0.00000		
		0338540030 0338585020	2016	1 251.06388	0.00000	1 000.00000	251.06388	0.00000		
			2017	0.00000	0.00000	0.00000	0.00000	0.00000		
			2018	0.00000	0.00000	0.00000	0.00000	0.00000		
2.1.3	ПОДМЕРОПРИЯТИЕ: Устройство и ремонт линий наружного освещения (мероприятия 2013 года муниципальной долгосрочной целевой программы «Комплексное благоустройство Петропавловск-Камчатского городского округа на 2013-2016 годы»)		2014, в том числе по годам:	14 292.95674	0.00000	10 385.07477	3 907.88197	0.00000	МКУ «УДХ», УАГИЗО	УГХ, УАГИЗО
		0337243 0334006	2014	14 292.95674	0.00000	10 385.07477	3 907.88197	0.00000		
			2015	0.00000	0.00000	0.00000	0.00000	0.00000		
			2016	0.00000	0.00000	0.00000	0.00000	0.00000		
			2017	0.00000	0.00000	0.00000	0.00000	0.00000		
			2018	0.00000	0.00000	0.00000	0.00000	0.00000		
			2014, в том числе по годам:	10 178.94358	0.00000	7 829.94877	2 348.99481	0.00000	МКУ «УДХ»	УГХ
		0337243 0334006	2014	10 178.94358	0.00000	7 829.94877	2 348.99481	0.00000		
			2015	0.00000	0.00000	0.00000	0.00000	0.00000		
			2016	0.00000	0.00000	0.00000	0.00000	0.00000		
			2017	0.00000	0.00000	0.00000	0.00000	0.00000		
			2018	0.00000	0.00000	0.00000	0.00000	0.00000		
			2014, в том числе по годам:	4 114.01316	0.00000	2 555.12600	1 558.88716	0.00000	УАГИЗО	УАГИЗО
		0337243 0334006	2014	4 114.01316	0.00000	2 555.12600	1 558.88716	0.00000		
			2015	0.00000	0.00000	0.00000	0.00000	0.00000		
			2016	0.00000	0.00000	0.00000	0.00000	0.00000		
			2017	0.00000	0.00000	0.00000	0.00000	0.00000		
			2018	0.00000	0.00000	0.00000	0.00000	0.00000		
2.1.4	ПОДМЕРОПРИЯТИЕ: Мероприятия по улично-дорожному освещению автомобильных дорог общего пользования, в том числе текущий ремонт, техническое обслуживание и электроснабжение		2015-2018, в том числе по годам:	150 623.95603	0.00000	0.00000	150 623.95603	0.00000	МКУ «УДХ»	УГХ
			2014	0.00000	0.00000	0.00000	0.00000	0.00000		
		03 3 8504	2015	35 235.58791	0.00000	0.00000	35 235.58791	0.00000		
		03 3 8585040	2016	37 794.74816	0.00000	0.00000	37 794.74816	0.00000		
			2017	38 927.66198	0.00000	0.00000	38 927.66198	0.00000		
			2018	38 665.95798	0.00000	0.00000	38 665.95798	0.00000		

№ п/п	Наименование мероприятия ГРБС	КЦСР	Срок реализации мероприятия	Объем финансирования (тыс. рублей),				Исполнители	Главные распорядители бюджетных средств, распорядители внебюджетных средств	
				Всего	в том числе по источникам финансирования					
					федеральный бюджет	краевой бюджет	бюджет городского округа			внебюджетные источники
инвестиционное мероприятие										
2.2	ОСНОВНОЕ МЕРОПРИЯТИЕ: Осуществление капитальных вложений в объекты нежилого фонда		2014, в том числе по годам:	8 944.11082	0.00000	7 998.35201	945.75881	0.00000	МКУ «УБ», МКУ «УДХ», УГХ	УГХ
		0337243 0334007	2014	8 944.11082	0.00000	7 998.35201	945.75881	0.00000		
			2015	0.00000	0.00000	0.00000	0.00000	0.00000		
			2016	0.00000	0.00000	0.00000	0.00000	0.00000		
			2017	0.00000	0.00000	0.00000	0.00000	0.00000		
			2018	0.00000	0.00000	0.00000	0.00000	0.00000		
2.2.1	ПОДМЕРОПРИЯТИЕ: Реконструкция линии наружного освещения от ТП-542 к памятнику в честь 50-летия окончания мировой войны (определение достоверности сметной стоимости)		2014, в том числе по годам:	102.07008	0.00000	83.18700	18.88308	0.00000	МКУ «УБ», УГХ	УГХ
		0337243 0334007	2014	102.07008	0.00000	83.18700	18.88308	0.00000		
			2015	0.00000	0.00000	0.00000	0.00000	0.00000		
			2016	0.00000	0.00000	0.00000	0.00000	0.00000		
			2017	0.00000	0.00000	0.00000	0.00000	0.00000		
			2018	0.00000	0.00000	0.00000	0.00000	0.00000		
2.2.2	ПОДМЕРОПРИЯТИЕ: Реконструкция линии наружного освещения сквера около ул. Ленинская, 32-28 (определение достоверности сметной стоимости)		2014, в том числе по годам:	147.75650	0.00000	120.42200	27.33450	0.00000	МКУ «УБ», УГХ	УГХ
		0337243 0334007	2014	147.75650	0.00000	120.42200	27.33450	0.00000		
			2015	0.00000	0.00000	0.00000	0.00000	0.00000		
			2016	0.00000	0.00000	0.00000	0.00000	0.00000		
			2017	0.00000	0.00000	0.00000	0.00000	0.00000		
			2018	0.00000	0.00000	0.00000	0.00000	0.00000		
2.2.3	ПОДМЕРОПРИЯТИЕ: Реконструкция линии наружного освещения ул. Звездная (от пр. Циолковского, 47 до ул. Ак. Королева, 5) с отпайкой до СОШ № 27		2014, в том числе по годам:	4 862.38500	0.00000	3 962.84377	899.54123	0.00000	МКУ «УДХ»	УГХ
		0337243 0334007	2014	4 862.38500	0.00000	3 962.84377	899.54123	0.00000		
			2015	0.00000	0.00000	0.00000	0.00000	0.00000		
			2016	0.00000	0.00000	0.00000	0.00000	0.00000		
			2017	0.00000	0.00000	0.00000	0.00000	0.00000		
			2018	0.00000	0.00000	0.00000	0.00000	0.00000		
2.2.4	ПОДМЕРОПРИЯТИЕ: Реконструкция линии наружного освещения от ул. Автомобилистов, 12 до магистральной дороги пр. 50 лет Октября		2014, в том числе по годам:	1 919.95407	0.00000	1 919.95407	0.00000	0.00000	МКУ «УДХ»	УГХ
		0337243 0334007	2014	1 919.95407	0.00000	1 919.95407	0.00000	0.00000		
			2015	0.00000	0.00000	0.00000	0.00000	0.00000		
			2016	0.00000	0.00000	0.00000	0.00000	0.00000		
			2017	0.00000	0.00000	0.00000	0.00000	0.00000		
			2018	0.00000	0.00000	0.00000	0.00000	0.00000		
2.2.5	ПОДМЕРОПРИЯТИЕ: Ремонт линии наружного освещения от внутриквартальной дороги до ул. Ак. Королева, 23, ул. Звездная, 30/1 через ул. Звездная, 34 и ул. Звездная, 20а		2014, в том числе по годам:	1 911.94517	0.00000	1 911.94517	0.00000	0.00000	МКУ «УДХ»	УГХ
		0337243 0334007	2014	1 911.94517	0.00000	1 911.94517	0.00000	0.00000		
			2015	0.00000	0.00000	0.00000	0.00000	0.00000		
			2016	0.00000	0.00000	0.00000	0.00000	0.00000		
			2017	0.00000	0.00000	0.00000	0.00000	0.00000		
			2018	0.00000	0.00000	0.00000	0.00000	0.00000		
Задача 3 подпрограммы 3: Восстановление разрушенных и текущее содержание структурно-планировочных элементов благоустройства.										
ВСЕГО по ЗАДАЧЕ 3:			2014-2018, в том числе по годам:	487 201.84656	0.00000	139 467.88960	347 733.95696	0.00000	МКУ «УБ», УАГИЗО	УГХ, УАГИЗО
		2014	168 984.14253	0.00000	132 653.54160	36 330.60093	0.00000			
		2015	95 623.40899	0.00000	6 814.34800	88 809.06099	0.00000			
		2016	83 307.17914	0.00000	0.00000	83 307.17914	0.00000			
		2017	69 643.55795	0.00000	0.00000	69 643.55795	0.00000			
		2018	69 643.55795	0.00000	0.00000	69 643.55795	0.00000			

№ п/п	Наименование мероприятия ГРБС	КЦСР	Срок реализации мероприятия	Объем финансирования (тыс. рублей),				Исполнители	Главные распорядители бюджетных средств, распорядители внебюджетных средств		
				Всего	в том числе по источникам финансирования						
					федеральный бюджет	краевой бюджет	бюджет городского округа			внебюджетные источники	
ПРОГРАММНЫЕ МЕРОПРИЯТИЯ:			2014-2018, в том числе по годам:	481 201.84656	0.00000	133 467.88960	347 733.95696	0.00000	МКУ «УБ», УАГИЗО	УГХ, УАГИЗО	
			2014	162 984.14253	0.00000	126 653.54160	36 330.60093	0.00000			
			2015	95 623.40899	0.00000	6 814.34800	88 809.06099	0.00000			
			2016	83 307.17914	0.00000	0.00000	83 307.17914	0.00000			
			2017	69 643.55795	0.00000	0.00000	69 643.55795	0.00000			
			2018	69 643.55795	0.00000	0.00000	69 643.55795	0.00000			
ИНВЕСТИЦИОННЫЕ МЕРОПРИЯТИЯ:			2014, в том числе по годам:	6 000.00000	0.00000	6 000.00000	0.00000	0.00000	УАГИЗО	УАГИЗО	
			2014	6 000.00000	0.00000	6 000.00000	0.00000	0.00000			
			2015	0.00000	0.00000	0.00000	0.00000	0.00000			
			2016	0.00000	0.00000	0.00000	0.00000	0.00000			
			2017	0.00000	0.00000	0.00000	0.00000	0.00000			
			2018	0.00000	0.00000	0.00000	0.00000	0.00000			
программные мероприятия											
3.1.	ОСНОВНОЕ МЕРОПРИЯТИЕ: Содержание, капитальный, текущий ремонт и установка объектов благоустройства		2014-2018, в том числе по годам:	437 210.08492	0.00000	133 467.88960	303 742.19532	0.00000	МКУ «УБ», УАГИЗО	УГХ, УАГИЗО	
			2014	162 984.14253	0.00000	126 653.54160	36 330.60093	0.00000			
			03 3 1800	2015	87 190.81685	0.00000	6 814.34800	80 376.46885			0.00000
			03 3 1818000	2016	71 454.12264	0.00000	0.00000	71 454.12264			0.00000
				2017	57 790.50145	0.00000	0.00000	57 790.50145			0.00000
			2018	57 790.50145	0.00000	0.00000	57 790.50145	0.00000			
3.1.1	ПОДМЕРОПРИЯТИЕ: Капитальный, текущий ремонт и содержание подпорных стен, в том числе разработка проектной документации		2014-2018, в том числе по годам:	95 366.42943	0.00000	55 051.47825	40 314.95118	0.00000	МКУ «УБ»	УГХ	
			0337244 0334006 9901250	2014	68 536.47970	0.00000	55 051.47825	13 485.00145			0.00000
			03 3 1801	2015	14 035.43673	0.00000	0.00000	14 035.43673			0.00000
			03 3 1818010	2016	8 424.93300	0.00000	0.00000	8 424.93300			0.00000
				2017	2 184.79000	0.00000	0.00000	2 184.79000			0.00000
			2018	2 184.79000	0.00000	0.00000	2 184.79000	0.00000			
3.1.2	ПОДМЕРОПРИЯТИЕ: Восстановление, текущий ремонт и содержание лестничных переходов, в том числе разработка проектной документации		2014-2018, в том числе по годам:	211 763.36756	0.00000	24 412.21394	187 351.15362	0.00000	МКУ «УБ »	УГХ	
			03 3 4006 0337245	2014	25 762.53323	0.00000	20 757.13058	5 005.40265			0.00000
			03 3 1802	2015	46 586.19306	0.00000	3 655.08336	42 931.10970			0.00000
			03 3 1818020	2016	47 248.66255	0.00000	0.00000	47 248.66255			0.00000
				2017	46 082.98936	0.00000	0.00000	46 082.98936			0.00000
			2018	46 082.98936	0.00000	0.00000	46 082.98936	0.00000			
3.1.3	ПОДМЕРОПРИЯТИЕ: Восстановление, обустройство, содержание и ремонт детских площадок		2014-2018, в том числе по годам:	110 180.28793	0.00000	44 028.07574	66 152.21219	0.00000	МКУ «УБ »	УГХ	
			03 3 8600 0337246 0334003 9901250	2014	54 785.12960	0.00000	40 868.81110	13 916.31850			0.00000
			03 3 1803 03 3 4003 03 3 4006	2015	20 569.18706	0.00000	3 159.26464	17 409.92242			0.00000
			03 3 1818030	2016	15 780.52709	0.00000	0.00000	15 780.52709			0.00000
				2017	9 522.72209	0.00000	0.00000	9 522.72209			0.00000
			2018	9 522.72209	0.00000	0.00000	9 522.72209	0.00000			
3.1.4	ПОДМЕРОПРИЯТИЕ: Мероприятия по благоустройству элементов ландшафтной архитектуры.		2014-2015, в том числе по годам:	19 900.00000	0.00000	9 976.12167	9 923.87833	0.00000	УАГИЗО	УАГИЗО	
			0337257 0334006	2014	13 900.00000	0.00000	9 976.12167	3 923.87833			0.00000
			03 3 1804	2015	6 000.00000	0.00000	0.00000	6 000.00000			0.00000
			03 3 1818040	2016	0.00000	0.00000	0.00000	0.00000			0.00000
				2017	0.00000	0.00000	0.00000	0.00000			0.00000
			2018	0.00000	0.00000	0.00000	0.00000	0.00000			

№ п/п	Наименование мероприятия ГРБС	КЦСР	Срок реализации мероприятия	Объем финансирования (тыс. рублей),				Исполнители	Главные распорядители бюджетных средств, распорядители внебюджетных средств	
				Всего	в том числе по источникам финансирования					
					федеральный бюджет	краевой бюджет	бюджет городского округа			внебюджетные источники
3.2	ОСНОВНОЕ МЕРОПРИЯТИЕ: Ликвидация движимого и недвижимого имущества		2015-2018, в том числе по годам:	43 991.76164	0.00000	0.00000	43 991.76164	0.00000	МКУ «УБ»	УГХ
			2014	0.00000	0.00000	0.00000	0.00000	0.00000		
		03 3 1900	2015	8 432.59214	0.00000	0.00000	8 432.59214	0.00000		
		03 3 1919000	2016	11 853.05650	0.00000	0.00000	11 853.05650	0.00000		
			2017	11 853.05650	0.00000	0.00000	11 853.05650	0.00000		
	2018	11 853.05650	0.00000	0.00000	11 853.05650	0.00000				
3.2.1	ПОДМЕРОПРИЯТИЕ: Освобождение земельных участков от самовольно установленных объектов движимого имущества		2015-2018, в том числе по годам:	43 991.76164	0.00000	0.00000	43 991.76164	0.00000	МКУ «УБ»	УГХ
			2014	0.00000	0.00000	0.00000	0.00000	0.00000		
		03 3 1905	2015	8 432.59214	0.00000	0.00000	8 432.59214	0.00000		
		03 3 1919050	2016	11 853.05650	0.00000	0.00000	11 853.05650	0.00000		
			2017	11 853.05650	0.00000	0.00000	11 853.05650	0.00000		
	2018	11 853.05650	0.00000	0.00000	11 853.05650	0.00000				
инвестиционное мероприятие										
3.3	ОСНОВНОЕ МЕРОПРИЯТИЕ: Осуществление капитальных вложений в объекты нежилого фонда (в том числе муниципальной и иных форм собственности)		2014, в том числе по годам:	6 000.00000	0.00000	6 000.00000	0.00000	0.00000	УГАИЗО	УАГИЗО
		03 3 4007	2014	6 000.00000	0.00000	6 000.00000	0.00000	0.00000		
		03 3 0700	2015	0.00000	0.00000	0.00000	0.00000	0.00000		
			2016	0.00000	0.00000	0.00000	0.00000	0.00000		
			2017	0.00000	0.00000	0.00000	0.00000	0.00000		
	2018	0.00000	0.00000	0.00000	0.00000	0.00000				
3.3.1	ПОДМЕРОПРИЯТИЕ: Благоустройство жилого района «Мишеный» Северного городского планировочного района Петропавловск-Камчатского городского округа (участок 2-й) I очередь		2014, в том числе по годам:	4 000.00000	0.00000	4 000.00000	0.00000	0.00000	УАГИЗО	УАГИЗО
		03 3 4007	2014	4 000.00000	0.00000	4 000.00000	0.00000	0.00000		
			2015	0.00000	0.00000	0.00000	0.00000	0.00000		
			2016	0.00000	0.00000	0.00000	0.00000	0.00000		
			2017	0.00000	0.00000	0.00000	0.00000	0.00000		
	2018	0.00000	0.00000	0.00000	0.00000	0.00000				
3.3.2	ПОДМЕРОПРИЯТИЕ: Благоустройство жилого района «Мишеный» Северного городского планировочного района Петропавловск-Камчатского городского округа (участок 4-й) I очередь		2014, в том числе по годам:	2 000.00000	0.00000	2 000.00000	0.00000	0.00000	УАГИЗО	УАГИЗО
		03 3 4007	2014	2 000.00000	0.00000	2 000.00000	0.00000	0.00000		
			2015	0.00000	0.00000	0.00000	0.00000	0.00000		
			2016	0.00000	0.00000	0.00000	0.00000	0.00000		
			2017	0.00000	0.00000	0.00000	0.00000	0.00000		
	2018	0.00000	0.00000	0.00000	0.00000	0.00000				
Цель 3 подпрограммы 3: Улучшение внешнего облика территории Петропавловск-Камчатского городского округа										
Задача 4 подпрограммы 3: Озеленение и ландшафтное оформление территорий городского округа, обустройство и содержание мест массового отдыха населения и территорий объектов социальной сферы, в том числе улиц, парков, скверов, площадей, содержание лесных зон										
ВСЕГО по ЗАДАЧЕ 4:			2014-2018, в том числе по годам:	640 810.28204	0.00000	104 596.09896	536 214.18308	0.00000	МКУ «УБ», МКУ «УДХ», УО, учреждения образования, МКУ «УКСИР», УАГИЗО	УГХ, УО, УАГИЗО
		2014	89 685.25211	0.00000	71 533.05943	18 152.19268	0.00000			
		2015	181 112.02767	0.00000	21 216.65471	159 895.37296	0.00000			
		2016	131 994.77392	0.00000	11 846.38482	120 148.38910	0.00000			
		2017	119 053.80717	0.00000	0.00000	119 053.80717	0.00000			
		2018	118 964.42117	0.00000	0.00000	118 964.42117	0.00000			
ПРОГРАММНЫЕ МЕРОПРИЯТИЯ:			2014-2018, в том числе по годам:	633 339.28166	0.00000	99 883.83396	533 455.44770	0.00000	МКУ «УБ», МКУ «УДХ», УО, учреждения образования, МКУ «УКСИР», УАГИЗО	УГХ, УО, УАГИЗО
		2014	83 567.52079	0.00000	66 820.79443	16 746.72636	0.00000			
		2015	179 758.75861	0.00000	21 216.65471	158 542.10390	0.00000			
		2016	131 994.77392	0.00000	11 846.38482	120 148.38910	0.00000			
		2017	119 053.80717	0.00000	0.00000	119 053.80717	0.00000			
		2018	118 964.42117	0.00000	0.00000	118 964.42117	0.00000			

№ п/п	Наименование мероприятия ГРБС	КЦСР	Срок реализации мероприятия	Объем финансирования (тыс. рублей),				Исполнители	Главные распорядители бюджетных средств, распорядители внебюджетных средств	
				Всего	в том числе по источникам финансирования					
					федеральный бюджет	краевой бюджет	бюджет городского округа			внебюджетные источники
ИНВЕСТИЦИОННЫЕ МЕРОПРИЯТИЯ:										
			2014-2015, в том числе по годам:	7 471.00038	0.00000	4 712.26500	2 758.73538	0.00000	МКУ «УБ»	УГХ
			2014	6 117.73132	0.00000	4 712.26500	1 405.46632	0.00000		
			2015	1 353.26906	0.00000	0.00000	1 353.26906	0.00000		
			2016	0.00000	0.00000	0.00000	0.00000	0.00000		
			2017	0.00000	0.00000	0.00000	0.00000	0.00000		
			2018	0.00000	0.00000	0.00000	0.00000	0.00000		
программные мероприятия										
4.1.	ОСНОВНОЕ МЕРОПРИЯТИЕ: Благоустройство объектов и территорий городского округа		2014-2018, в том числе по годам:	103 593.20391	0.00000	7 453.71600	96 139.48791	0.00000	МКУ «УБ»	УГХ
		0337248 0334006	2014	9 552.38104	0.00000	7 453.71600	2 098.66504	0.00000		
		03 3 2000	2015	32 559.36846	0.00000	0.00000	32 559.36846	0.00000		
		03 3 8888000	2016	21 176.55227	0.00000	0.00000	21 176.55227	0.00000		
			2017	20 197.14407	0.00000	0.00000	20 197.14407	0.00000		
			2018	20 107.75807	0.00000	0.00000	20 107.75807	0.00000		
4.1.1	ПОДМЕРОПРИЯТИЕ: Озеленение и ландшафтное оформление территорий Петропавловск-Камчатского городского округа		2014-2018, в том числе по годам:	18 273.55074	0.00000	7 453.71600	10 819.83474	0.00000	МКУ «УБ»	УГХ
		0337248 0334006	2014	9 552.38104	0.00000	7 453.71600	2 098.66504	0.00000		
		03 3 2002	2015	3 654.47516	0.00000	0.00000	3 654.47516	0.00000		
		03 3 8888020	2016	2 371.66464	0.00000	0.00000	2 371.66464	0.00000		
			2017	1 392.20795	0.00000	0.00000	1 392.20795	0.00000		
			2018	1 302.82195	0.00000	0.00000	1 302.82195	0.00000		
4.1.2	ПОДМЕРОПРИЯТИЕ: Выращивание цветочной рассады, высадка рассады, подготовка и содержание цветников		2014-2018, в том числе по годам:	85 319.65317	0.00000	0.00000	85 319.65317	0.00000	МКУ «УБ»	УГХ
			2014	0.00000	0.00000	0.00000	0.00000	0.00000		
		03 3 2003	2015	28 904.89330	0.00000	0.00000	28 904.89330	0.00000		
		03 3 8888030	2016	18 804.88763	0.00000	0.00000	18 804.88763	0.00000		
			2017	18 804.93612	0.00000	0.00000	18 804.93612	0.00000		
			2018	18 804.93612	0.00000	0.00000	18 804.93612	0.00000		
4.2	ОСНОВНОЕ МЕРОПРИЯТИЕ: Благоустройство мест массового отдыха горожан		2014-2018, в том числе по годам:	359 899.96459	0.00000	80 348.31097	279 551.65362	0.00000	МКУ «УБ», УО, УАГИЗО, МКУ «УКСИР»	УГХ, УО, УАГИЗО
		03 3 8600 0337248 0334006	2014	67 471.11194	0.00000	53 282.20297	14 188.90897	0.00000		
		03 3 2000	2015	100 562.71068	0.00000	20 000.00000	80 562.71068	0.00000		
		03 3 2020000	2016	72 944.19829	0.00000	7 066.10800	65 878.09029	0.00000		
			2017	59 460.97184	0.00000	0.00000	59 460.97184	0.00000		
			2018	59 460.97184	0.00000	0.00000	59 460.97184	0.00000		
4.2.1	ПОДМЕРОПРИЯТИЕ: Ведение работ по благоустройству мест массового отдыха горожан		2014-2018, в том числе по годам:	119 038.39154	0.00000	47 565.91497	71 472.47657	0.00000	МКУ «УБ», МКУ «УКСИР», УАГИЗО	УГХ, УАГИЗО
		0337248 0334006	2014	60 457.26194	0.00000	47 565.91497	12 891.34697	0.00000		
		03 3 2004	2015	26 225.96792	0.00000	0.00000	26 225.96792	0.00000		
		03 3 2020040	2016	20 212.92258	0.00000	0.00000	20 212.92258	0.00000		
			2017	6 071.11955	0.00000	0.00000	6 071.11955	0.00000		
			2018	6 071.11955	0.00000	0.00000	6 071.11955	0.00000		
			2014-2018, в том числе по годам:	40 898.99979	0.00000	10 661.38149	30 237.61830	0.00000	МКУ «УБ»	УГХ
		0337248 0334006	2014	20 567.12266	0.00000	10 661.38149	9 905.74117	0.00000		
		03 3 2004	2015	6 972.83445	0.00000	0.00000	6 972.83445	0.00000		
		03 3 2020040	2016	1 216.80358	0.00000	0.00000	1 216.80358	0.00000		
			2017	6 071.11955	0.00000	0.00000	6 071.11955	0.00000		
			2018	6 071.11955	0.00000	0.00000	6 071.11955	0.00000		

№ п/п	Наименование мероприятия ГРБС	КЦСР	Срок реализации мероприятия	Объем финансирования (тыс. рублей),				Исполнители	Главные распорядители бюджетных средств, распорядители внебюджетных средств	
				Всего	в том числе по источникам финансирования					
					федеральный бюджет	краевой бюджет	бюджет городского округа			внебюджетные источники
			2014-2016, в том числе по годам:	78 139.39175	0.00000	36 904.53348	41 234.85827	0.00000	МКУ «УКСИР», УАГИЗО	УАГИЗО
	0337248 0334006		2014	39 890.13928	0.00000	36 904.53348	2 985.60580	0.00000		
	03 3 2004		2015	19 253.13347	0.00000	0.00000	19 253.13347	0.00000		
	03 3 2020040		2016	18 996.11900	0.00000	0.00000	18 996.11900	0.00000		
			2017	0.00000	0.00000	0.00000	0.00000	0.00000		
			2018	0.00000	0.00000	0.00000	0.00000	0.00000		
программные мероприятия										
4.2.2	ПОДМЕРОПРИЯТИЕ: Содержание биотуалетов		2015-2018, в том числе по годам:	11 332.87047	0.00000	0.00000	11 332.87047	0.00000	МКУ «УБ»	УГХ
			2014	0.00000	0.00000	0.00000	0.00000	0.00000		
	03 3 2006		2015	2 431.00929	0.00000	0.00000	2 431.00929	0.00000		
	03 3 2020060		2016	1 813.18812	0.00000	0.00000	1 813.18812	0.00000		
			2017	3 544.33653	0.00000	0.00000	3 544.33653	0.00000		
			2018	3 544.33653	0.00000	0.00000	3 544.33653	0.00000		
4.2.3	ПОДМЕРОПРИЯТИЕ: Содержание объектов ландшафтной архитектуры		2015-2018, в том числе по годам:	149 722.36344	0.00000	0.00000	149 722.36344	0.00000	МКУ «УБ»	УГХ
			2014	0.00000	0.00000	0.00000	0.00000	0.00000		
	03 3 2007		2015	35 916.27349	0.00000	0.00000	35 916.27349	0.00000		
	03 3 2020070		2016	34 521.24607	0.00000	0.00000	34 521.24607	0.00000		
			2017	39 642.42194	0.00000	0.00000	39 642.42194	0.00000		
			2018	39 642.42194	0.00000	0.00000	39 642.42194	0.00000		
4.2.4	ПОДМЕРОПРИЯТИЕ: Освещение объектов внешнего благоустройства		2015-2018, в том числе по годам:	36 717.56865	0.00000	0.00000	36 717.56865	0.00000	МКУ «УБ»	УГХ
			2014	0.00000	0.00000	0.00000	0.00000	0.00000		
	03 3 2008		2015	7 066.20150	0.00000	0.00000	7 066.20150	0.00000		
	03 3 2020080		2016	9 245.17951	0.00000	0.00000	9 245.17951	0.00000		
			2017	10 203.09382	0.00000	0.00000	10 203.09382	0.00000		
			2018	10 203.09382	0.00000	0.00000	10 203.09382	0.00000		
4.2.5	ПОДМЕРОПРИЯТИЕ: Благоустройство территорий муниципальных бюджетных учреждений с ремонтом асфальтобетонных покрытий		2014-2015, в том числе по годам:	8 213.85000	0.00000	5 716.28800	2 497.56200	0.00000	УО	УО
	337251		2014	7 013.85000	0.00000	5 716.28800	1 297.56200	0.00000		
	03 3 2009		2015	1 200.00000	0.00000	0.00000	1 200.00000	0.00000		
	03 3 2020090		2016	0.00000	0.00000	0.00000	0.00000	0.00000		
			2017	0.00000	0.00000	0.00000	0.00000	0.00000		
			2018	0.00000	0.00000	0.00000	0.00000	0.00000		
4.2.6	ПОДМЕРОПРИЯТИЕ: Мероприятия по благоустройству сквера у Храмового комплекса по ул. Владивостокская		2015, в том числе по годам:	34 789.36648	0.00000	27 066.10800	7 723.25848	0.00000	МКУ «УБ»	УГХ
			2014	0.00000	0.00000	0.00000	0.00000	0.00000		
	03 3 2011 03 3 4003		2015	27 723.25848	0.00000	20 000.00000	7 723.25848	0.00000		
	03 3 2040030		2016	7 066.10800	0.00000	7 066.10800	0.00000	0.00000		
			2017	0.00000	0.00000	0.00000	0.00000	0.00000		
			2018	0.00000	0.00000	0.00000	0.00000	0.00000		
4.2.7	ПОДМЕРОПРИЯТИЕ: Приобретение биотуалетов		2015, в том числе по годам:	27 808.81249	0.00000	20 000.00000	7 808.81249	0.00000	МКУ «УБ»	УБ
			2014	0.00000	0.00000	0.00000	0.00000	0.00000		
	03 3 2011 03 3 4003		2015	27 723.25848	0.00000	20 000.00000	7 723.25848	0.00000		
	03 3 2020120		2016	85.55401	0.00000	0.00000	85.55401	0.00000		
			2017	0.00000	0.00000	0.00000	0.00000	0.00000		
			2018	0.00000	0.00000	0.00000	0.00000	0.00000		

№ п/п	Наименование мероприятия ГРБС	КЦСР	Срок реализации мероприятия	Объем финансирования (тыс. рублей),				Исполнители	Главные распорядители бюджетных средств, распорядители внебюджетных средств	
				Всего	в том числе по источникам финансирования					
					федеральный бюджет	краевой бюджет	бюджет городского округа			внебюджетные источники
4.3	ОСНОВНОЕ МЕРОПРИЯТИЕ: Устройство ограждений объектов и территорий городского округа		2014, в том числе по годам:	2 481.90835	0.00000	2 022.75600	459.15235	0.00000	учреждения образования, МКУ «УКСИР», УАГИЗО	УО, УАГИЗО
		0337249 0334006	2014	2 481.90835	0.00000	2 022.75600	459.15235	0.00000		
			2015	0.00000	0.00000	0.00000	0.00000	0.00000		
			2016	0.00000	0.00000	0.00000	0.00000	0.00000		
			2017	0.00000	0.00000	0.00000	0.00000	0.00000		
			2018	0.00000	0.00000	0.00000	0.00000	0.00000		
			2014, в том числе по годам:	2 062.33335	0.00000	1 680.80200	381.53135	0.00000	МКУ «УКСИР», УАГИЗО	УАГИЗО
		0337249 0334006	2014	2 062.33335	0.00000	1 680.80200	381.53135	0.00000		
			2015	0.00000	0.00000	0.00000	0.00000	0.00000		
			2016	0.00000	0.00000	0.00000	0.00000	0.00000		
			2017	0.00000	0.00000	0.00000	0.00000	0.00000		
			2018	0.00000	0.00000	0.00000	0.00000	0.00000		
			2014, в том числе по годам:	419.57500	0.00000	341.95400	77.62100	0.00000	учреждения образования	УО
		0337249 0334006	2014	419.57500	0.00000	341.95400	77.62100	0.00000		
			2015	0.00000	0.00000	0.00000	0.00000	0.00000		
			2016	0.00000	0.00000	0.00000	0.00000	0.00000		
			2017	0.00000	0.00000	0.00000	0.00000	0.00000		
			2018	0.00000	0.00000	0.00000	0.00000	0.00000		
4.3.1	ПОДМЕРОПРИЯТИЕ: Устройство ограждений объектов социальной сферы		2014, в том числе по годам:	2 481.90835	0.00000	2 022.75600	459.15235	0.00000	учреждения образования, МКУ «УКСИР», УАГИЗО	УО, УАГИЗО
		0337249 0334006	2014	2 481.90835	0.00000	2 022.75600	459.15235	0.00000		
			2015	0.00000	0.00000	0.00000	0.00000	0.00000		
			2016	0.00000	0.00000	0.00000	0.00000	0.00000		
			2017	0.00000	0.00000	0.00000	0.00000	0.00000		
			2018	0.00000	0.00000	0.00000	0.00000	0.00000		
			2014, в том числе по годам:	2 062.33335	0.00000	1 680.80200	381.53135	0.00000	МКУ «УКСИР», УАГИЗО	УАГИЗО
		0337249 0334006	2014	2 062.33335	0.00000	1 680.80200	381.53135	0.00000		
			2015	0.00000	0.00000	0.00000	0.00000	0.00000		
			2016	0.00000	0.00000	0.00000	0.00000	0.00000		
			2017	0.00000	0.00000	0.00000	0.00000	0.00000		
			2018	0.00000	0.00000	0.00000	0.00000	0.00000		
			2014, в том числе по годам:	419.57500	0.00000	341.95400	77.62100	0.00000	учреждения образования	УО
		0337249 0334006	2014	419.57500	0.00000	341.95400	77.62100	0.00000		
			2015	0.00000	0.00000	0.00000	0.00000	0.00000		
			2016	0.00000	0.00000	0.00000	0.00000	0.00000		
			2017	0.00000	0.00000	0.00000	0.00000	0.00000		
			2018	0.00000	0.00000	0.00000	0.00000	0.00000		
4.4	ОСНОВНОЕ МЕРОПРИЯТИЕ: Проведение работ по лесоустройству лесов и разработке лесохозяйственного регламента лесничества Петропавловск-Камчатского городского округа		2015, в том числе по годам:	1 694.50000	0.00000	0.00000	1 694.50000	0.00000	УГХ	УГХ
			2014	0.00000	0.00000	0.00000	0.00000	0.00000		
		03 3 8600	2015	1 694.50000	0.00000	0.00000	1 694.50000	0.00000		
			2016	0.00000	0.00000	0.00000	0.00000	0.00000		
			2017	0.00000	0.00000	0.00000	0.00000	0.00000		
			2018	0.00000	0.00000	0.00000	0.00000	0.00000		

№ п/п	Наименование мероприятия ГРБС	КЦСР	Срок реализации мероприятия	Объем финансирования (тыс. рублей),				Исполнители	Главные распорядители бюджетных средств, распорядители внебюджетных средств	
				Всего	в том числе по источникам финансирования					
					федеральный бюджет	краевой бюджет	бюджет городского округа			внебюджетные источники
4.5	ОСНОВНОЕ МЕРОПРИЯТИЕ: Содержание лесных зон городского округа		2015-2018, в том числе по годам:	12 726.29909	0.00000	0.00000	12 726.29909	0.00000	МКУ «УБ»	УГХ
			2014	0.00000	0.00000	0.00000	0.00000	0.00000		
		03 3 2100	2015	3 039.49544	0.00000	0.00000	3 039.49544	0.00000		
		03 3 2121000	2016	3 228.93455	0.00000	0.00000	3 228.93455	0.00000		
			2017	3 228.93455	0.00000	0.00000	3 228.93455	0.00000		
	2018	3 228.93455	0.00000	0.00000	3 228.93455	0.00000				
4.6	ОСНОВНОЕ МЕРОПРИЯТИЕ: Организация муниципальных мероприятий (смотры, конкурсы, фестивали, выставки, ярмарки, семинары, круглые столы, соревнования, праздничные мероприятия, гуляния, субботники, учения, чествование и т.п.)		2015-2018, в том числе по годам:	89 607.84348	0.00000	0.00000	89 607.84348	0.00000	МКУ «УБ»	УГХ
			2014	0.00000	0.00000	0.00000	0.00000	0.00000		
		03 3 2600	2015	28 615.16124	0.00000	0.00000	28 615.16124	0.00000		
		03 3 2626000	2016	20 330.89408	0.00000	0.00000	20 330.89408	0.00000		
			2017	20 330.89408	0.00000	0.00000	20 330.89408	0.00000		
	2018	20 330.89408	0.00000	0.00000	20 330.89408	0.00000				
4.6.1	ПОДМЕРОПРИЯТИЕ: Организация праздничных мероприятий в местах массового отдыха		2015-2018, в том числе по годам:	89 607.84348	0.00000	0.00000	89 607.84348	0.00000	МКУ «УБ»	УГХ
			2014	0.00000	0.00000	0.00000	0.00000	0.00000		
		03 3 2617	2015	28 615.16124	0.00000	0.00000	28 615.16124	0.00000		
		03 3 2626170	2016	20 330.89408	0.00000	0.00000	20 330.89408	0.00000		
			2017	20 330.89408	0.00000	0.00000	20 330.89408	0.00000		
	2018	20 330.89408	0.00000	0.00000	20 330.89408	0.00000				
4.7	ОСНОВНОЕ МЕРОПРИЯТИЕ: Содержание, капитальный, текущий ремонт объектов нежилого фонда муниципальной собственности		2015-2018, в том числе по годам:	26 106.66517	0.00000	4 062.11946	22 044.54571	0.00000	МКУ «УБ», УАГИЗО	УГХ, УАГИЗО
			2014	4 062.11946	0.00000	4 062.11946	0.00000	0.00000		
		03 3 0800	2015	4 401.23390	0.00000	0.00000	4 401.23390	0.00000		
		03 3 0808000	2016	4 809.64079	0.00000	0.00000	4 809.64079	0.00000		
			2017	6 416.83551	0.00000	0.00000	6 416.83551	0.00000		
	2018	6 416.83551	0.00000	0.00000	6 416.83551	0.00000				
4.7.1	ПОДМЕРОПРИЯТИЕ: Ремонт фасадов муниципальных бюджетных учреждений		2014, в том числе по годам:	4 062.11946	0.00000	4 062.11946	0.00000	0.00000	УАГИЗО	УАГИЗО
		0334006	2014	4 062.11946	0.00000	4 062.11946	0.00000	0.00000		
		03 3 0811	2015	0.00000	0.00000	0.00000	0.00000	0.00000		
		03 3 0808110	2016	0.00000	0.00000	0.00000	0.00000	0.00000		
			2017	0.00000	0.00000	0.00000	0.00000	0.00000		
	2018	0.00000	0.00000	0.00000	0.00000	0.00000				
4.7.2	ПОДМЕРОПРИЯТИЕ: Мероприятия по обеспечению сохранности муниципального имущества		2015-2018, в том числе по годам:	22 044.54571	0.00000	0.00000	22 044.54571	0.00000	МКУ «УБ»	УГХ
			2014	0.00000	0.00000	0.00000	0.00000	0.00000		
		03 3 0813	2015	4 401.23390	0.00000	0.00000	4 401.23390	0.00000		
		03 3 0808130	2016	4 809.64079	0.00000	0.00000	4 809.64079	0.00000		
			2017	6 416.83551	0.00000	0.00000	6 416.83551	0.00000		
	2018	6 416.83551	0.00000	0.00000	6 416.83551	0.00000				
4.8	ОСНОВНОЕ МЕРОПРИЯТИЕ: Уплата налогов, сборов и иных платежей		2015-2018, в том числе по годам:	37 228.89707	0.00000	5 996.93153	31 231.96554	0.00000	МКУ «УБ», МКУ «УДХ»	УГХ
		03 3 6600	2014	0.00000	0.00000	0.00000	0.00000	0.00000		
		03 3 6600 03 3 4031	2015	8 886.28889	0.00000	1 216.65471	7 669.63418	0.00000		
		03 3 6666000 0336640040	2016	9 504.55394	0.00000	4 780.27682	4 724.27712	0.00000		
			2017	9 419.02712	0.00000	0.00000	9 419.02712	0.00000		
	2018	9 419.02712	0.00000	0.00000	9 419.02712	0.00000				

№ п/п	Наименование мероприятия ГРБС	КЦСР	Срок реализации мероприятия	Объем финансирования (тыс. рублей),				Исполнители	Главные распорядители бюджетных средств, распорядители внебюджетных средств	
				Всего	в том числе по источникам финансирования					
					федеральный бюджет	краевой бюджет	бюджет городского округа			внебюджетные источники
Инвестиционное мероприятие										
4.9	ОСНОВНОЕ МЕРОПРИЯТИЕ: Осуществление капитальных вложений в объекты нежилого фонда (в том числе муниципальной и иных форм собственности)	03 3 0700	2014-2015, в том числе по годам:	7 471.00038	0.00000	4 712.26500	2 758.73538	0.00000	МКУ «УБ»	УГХ
		337247	2014	6 117.73132	0.00000	4 712.26500	1 405.46632	0.00000		
		03 3 0700	2015	1 353.26906	0.00000	0.00000	1 353.26906	0.00000		
			2016	0.00000	0.00000	0.00000	0.00000	0.00000		
			2017	0.00000	0.00000	0.00000	0.00000	0.00000		
			2018	0.00000	0.00000	0.00000	0.00000	0.00000		
4.9.1	ПОДМЕРОПРИЯТИЕ: Реконструкция сквера у ДК КГТУ в г. Петропавловск-Камчатский		2014-2015, в том числе по годам:	6 152.67776	0.00000	3 691.85300	2 460.82476	0.00000	МКУ «УБ»	УГХ
		337247	2014	4 799.40870	0.00000	3 691.85300	1 107.55570	0.00000		
		03 3 0713	2015	1 353.26906	0.00000	0.00000	1 353.26906	0.00000		
			2016	0.00000	0.00000	0.00000	0.00000	0.00000		
			2017	0.00000	0.00000	0.00000	0.00000	0.00000		
			2018	0.00000	0.00000	0.00000	0.00000	0.00000		
4.9.2	ПОДМЕРОПРИЯТИЕ: Реконструкция сквера возле памятника им. В.И. Ленина по ул. Сахалинская, 2 (определение достоверности сметной стоимости)		2014, в том числе по годам:	137.65800	0.00000	112.20800	25.45000	0.00000	МКУ «УБ»	УГХ
		337247	2014	137.65800	0.00000	112.20800	25.45000	0.00000		
			2015	0.00000	0.00000	0.00000	0.00000	0.00000		
			2016	0.00000	0.00000	0.00000	0.00000	0.00000		
			2017	0.00000	0.00000	0.00000	0.00000	0.00000		
			2018	0.00000	0.00000	0.00000	0.00000	0.00000		
4.9.3	ПОДМЕРОПРИЯТИЕ: Парк на сопке Никольская (проектные работы)		2014, в том числе по годам:	1 180.66462	0.00000	908.20400	272.46062	0.00000	МКУ «УБ»	УГХ
		337247	2014	1 180.66462	0.00000	908.20400	272.46062	0.00000		
			2015	0.00000	0.00000	0.00000	0.00000	0.00000		
			2016	0.00000	0.00000	0.00000	0.00000	0.00000		
			2017	0.00000	0.00000	0.00000	0.00000	0.00000		
			2018	0.00000	0.00000	0.00000	0.00000	0.00000		
Задача 5 подпрограммы 3: Обустройство и содержание мест традиционного захоронения, а также организация ритуальных услуг										
ВСЕГО по ЗАДАЧЕ 5:		2015-2018, в том числе по годам:	79 084.26100	0.00000	0.00000	79 084.26100	0.00000	МКУ «УБ», МУП «Лотос-М», МКУ УКСиР	УГХ, УАГИЗО	
		2014	0.00000	0.00000	0.00000	0.00000	0.00000			
		2015	28 969.37500	0.00000	0.00000	28 969.37500	0.00000			
		2016	16 182.05600	0.00000	0.00000	16 182.05600	0.00000			
		2017	16 966.41500	0.00000	0.00000	16 966.41500	0.00000			
		2018	16 966.41500	0.00000	0.00000	16 966.41500	0.00000			
ИНВЕСТИЦИОННЫЕ МЕРОПРИЯТИЯ:		2015, в том числе по годам:	11 303.37500	0.00000	0.00000	11 303.37500	0.00000	МКУ УКСиР	УАГИЗО	
		2014	0.00000	0.00000	0.00000	0.00000	0.00000			
		2015	11 303.37500	0.00000	0.00000	11 303.37500	0.00000			
		2016	0.00000	0.00000	0.00000	0.00000	0.00000			
		2017	0.00000	0.00000	0.00000	0.00000	0.00000			
		2018	0.00000	0.00000	0.00000	0.00000	0.00000			
ПРОГРАММНЫЕ МЕРОПРИЯТИЯ:		2015-2018, в том числе по годам:	67 780.88600	0.00000	0.00000	67 780.88600	0.00000	МКУ «УБ», МУП «Лотос-М»	УГХ	
		2014	0.00000	0.00000	0.00000	0.00000	0.00000			
		2015	17 666.00000	0.00000	0.00000	17 666.00000	0.00000			
		2016	16 182.05600	0.00000	0.00000	16 182.05600	0.00000			
		2017	16 966.41500	0.00000	0.00000	16 966.41500	0.00000			
		2018	16 966.41500	0.00000	0.00000	16 966.41500	0.00000			

№ п/п	Наименование мероприятия ГРБС	КЦСР	Срок реализации мероприятия	Объем финансирования (тыс. рублей),				Исполнители	Главные распорядители бюджетных средств, распорядители внебюджетных средств	
				Всего	в том числе по источникам финансирования					
					федеральный бюджет	краевой бюджет	бюджет городского округа			внебюджетные источники
программные мероприятия										
5.1	ОСНОВНОЕ МЕРОПРИЯТИЕ: Организация ритуальных услуг и содержание мест захоронения		2015-2018, в том числе по годам:	67 780.88600	0.00000	0.00000	67 780.88600	0.00000	МКУ «УБ», МУП «Лотос-М»	УГХ
		2014	0.00000	0.00000	0.00000	0.00000	0.00000			
	03 3 2300	2015	17 666.00000	0.00000	0.00000	17 666.00000	0.00000			
	03 3 2323000	2016	16 182.05600	0.00000	0.00000	16 182.05600	0.00000			
		2017	16 966.41500	0.00000	0.00000	16 966.41500	0.00000			
		2018	16 966.41500	0.00000	0.00000	16 966.41500	0.00000			
5.1.1	ПОДМЕРОПРИЯТИЕ: Оказание услуг по организации вывоза тел умерших и погибших граждан Петропавловск-Камчатского городского округа		2015-2018, в том числе по годам:	1 568.71800	0.00000	0.00000	1 568.71800	0.00000	МКУ «УБ»	УГХ
		2014	0.00000	0.00000	0.00000	0.00000	0.00000			
	03 3 2301	2015	0.00000	0.00000	0.00000	0.00000	0.00000			
	03 3 2323010	2016	0.00000	0.00000	0.00000	0.00000	0.00000			
		2017	784.35900	0.00000	0.00000	784.35900	0.00000			
		2018	784.35900	0.00000	0.00000	784.35900	0.00000			
5.1.2	ПОДМЕРОПРИЯТИЕ: Субсидии на организацию и содержание мест захоронения		2015-2018, в том числе по годам:	66 212.16800	0.00000	0.00000	66 212.16800	0.00000	МУП «Лотос-М»	УГХ
		2014	0.00000	0.00000	0.00000	0.00000	0.00000			
	03 3 2302	2015	17 666.00000	0.00000	0.00000	17 666.00000	0.00000			
	03 3 2323020	2016	16 182.05600	0.00000	0.00000	16 182.05600	0.00000			
		2017	16 182.05600	0.00000	0.00000	16 182.05600	0.00000			
		2018	16 182.05600	0.00000	0.00000	16 182.05600	0.00000			
инвестиционные мероприятия										
5.2	ОСНОВНОЕ МЕРОПРИЯТИЕ: Осуществление капитальных вложений в объекты нежилого фонда (в том числе муниципальной и иных форм собственности)		2015, в том числе по годам:	11 303.37500	0.00000	0.00000	11 303.37500	0.00000	МКУ УКСиР	УАГИЗО
		2014	0.00000	0.00000	0.00000	0.00000	0.00000			
	03 3 0700	2015	11 303.37500	0.00000	0.00000	11 303.37500	0.00000			
	03 3 0707000	2016	0.00000	0.00000	0.00000	0.00000	0.00000			
		2017	0.00000	0.00000	0.00000	0.00000	0.00000			
		2018	0.00000	0.00000	0.00000	0.00000	0.00000			
5.2.1	ПОДМЕРОПРИЯТИЕ: Обустройство мест захоронения в восточной части г. Петропавловска-Камчатского		2015, в том числе по годам:	11 303.37500	0.00000	0.00000	11 303.37500	0.00000	МКУ УКСиР	УАГИЗО
		2014	0.00000	0.00000	0.00000	0.00000	0.00000			
	03 3 0710	2015	11 303.37500	0.00000	0.00000	11 303.37500	0.00000			
	03 3 0707100	2016	0.00000	0.00000	0.00000	0.00000	0.00000			
		2017	0.00000	0.00000	0.00000	0.00000	0.00000			
		2018	0.00000	0.00000	0.00000	0.00000	0.00000			
Задача 6 подпрограммы 3: Улучшение санитарно-гигиенических условий, совершенствование процесса сбора и утилизации строительных, промышленных и бытовых отходов										
ВСЕГО по ЗАДАЧЕ 6:			2014-2018, в том числе по годам:	43 767.39618	0.00000	16 751.50618	27 015.89000	0.00000	МУП «Спецтранс»	УЭРИО, УГХ
		2014	20 843.24761	0.00000	16 751.50618	4 091.74143	0.00000			
		2015	15 558.68057	0.00000	0.00000	15 558.68057	0.00000			
		2016	2 455.15600	0.00000	0.00000	2 455.15600	0.00000			
		2017	2 455.15600	0.00000	0.00000	2 455.15600	0.00000			
		2018	2 455.15600	0.00000	0.00000	2 455.15600	0.00000			
ПРОГРАММНЫЕ МЕРОПРИЯТИЯ:			2014-2018, в том числе по годам:	43 767.39618	0.00000	16 751.50618	27 015.89000	0.00000	МУП «Спецтранс»	УЭРИО, УГХ
		2014	20 843.24761	0.00000	16 751.50618	4 091.74143	0.00000			
		2015	15 558.68057	0.00000	0.00000	15 558.68057	0.00000			
		2016	2 455.15600	0.00000	0.00000	2 455.15600	0.00000			
		2017	2 455.15600	0.00000	0.00000	2 455.15600	0.00000			
		2018	2 455.15600	0.00000	0.00000	2 455.15600	0.00000			

№ п/п	Наименование мероприятия ГРБС	КЦСР	Срок реализации мероприятия	Объем финансирования (тыс. рублей),				Исполнители	Главные распорядители бюджетных средств, распорядители внебюджетных средств	
				Всего	в том числе по источникам финансирования					
					федеральный бюджет	краевой бюджет	бюджет городского округа			внебюджетные источники
программные мероприятия										
6.1.	ОСНОВНОЕ МЕРОПРИЯТИЕ: Приобретение в муниципальную собственность и установка объектов движимого имущества		2014-2018, в том числе по годам:	43 767.39618	0.00000	16 751.50618	27 015.89000	0.00000	МУП «Спецтранс»	УЭРИО, УГХ
			2014	20 843.24761	0.00000	16 751.50618	4 091.74143	0.00000		
		03 3 1200	2015	15 558.68057	0.00000	0.00000	15 558.68057	0.00000		
		03 3 1212000	2016	2 455.15600	0.00000	0.00000	2 455.15600	0.00000		
			2017	2 455.15600	0.00000	0.00000	2 455.15600	0.00000		
			2018	2 455.15600	0.00000	0.00000	2 455.15600	0.00000		
6.1.1	ПОДМЕРОПРИЯТИЕ: приобретение контейнеров, евроконтейнеров и бункеров		2014, в том числе по годам:	5 409.34011	0.00000	4 327.47200	1 081.86811	0.00000	МУП «Спецтранс»	УЭРИО
		0334006 0337252	2014	5 409.34011	0.00000	4 327.47200	1 081.86811	0.00000		
		03 3 1213	2015	0.00000	0.00000	0.00000	0.00000	0.00000		
		03 3 1212130	2016	0.00000	0.00000	0.00000	0.00000	0.00000		
			2017	0.00000	0.00000	0.00000	0.00000	0.00000		
			2018	0.00000	0.00000	0.00000	0.00000	0.00000		
6.1.2	ПОДМЕРОПРИЯТИЕ: устройство заглубленных контейнеров		2014-2018, в том числе по годам:	12 680.18614	0.00000	3 149.60789	9 530.57825	0.00000	МУП «Спецтранс»	УГХ
		0337248 0334006	2014	3 864.54956	0.00000	3 149.60789	714.94167	0.00000		
		03 3 1214	2015	2 293.36058	0.00000	0.00000	2 293.36058	0.00000		
		03 3 1212140	2016	1 611.96400	0.00000	0.00000	1 611.96400	0.00000		
			2017	2 455.15600	0.00000	0.00000	2 455.15600	0.00000		
			2018	2 455.15600	0.00000	0.00000	2 455.15600	0.00000		
6.1.3	ПОДМЕРОПРИЯТИЕ: Устройство беседок для крупногабаритных отходов		2014, в том числе по годам:	2 546.55800	0.00000	2 075.44474	471.11326	0.00000	МУП «Спецтранс»	УГХ
		0337248 0334006	2014	2 546.55800	0.00000	2 075.44474	471.11326	0.00000		
		03 3 1215	2015	0.00000	0.00000	0.00000	0.00000	0.00000		
		03 3 1212150	2016	0.00000	0.00000	0.00000	0.00000	0.00000		
			2017	0.00000	0.00000	0.00000	0.00000	0.00000		
			2018	0.00000	0.00000	0.00000	0.00000	0.00000		
6.1.4	ПОДМЕРОПРИЯТИЕ: Устройство контейнерных площадок для сбора ТБО и КГО		2014, в том числе по годам:	6 875.66194	0.00000	4 916.46293	1 959.19901	0.00000	МУП «Спецтранс»	УГХ
		0337248 0334006	2014	6 032.46994	0.00000	4 916.46293	1 116.00701	0.00000		
		03 3 1216	2015	0.00000	0.00000	0.00000	0.00000	0.00000		
		03 3 1212160	2016	843.19200	0.00000	0.00000	843.19200	0.00000		
			2017	0.00000	0.00000	0.00000	0.00000	0.00000		
			2018	0.00000	0.00000	0.00000	0.00000	0.00000		
6.1.5	ПОДМЕРОПРИЯТИЕ: Приобретение коммунальной техники		2014-2015, в том числе по годам:	16 255.64999	0.00000	2 282.51862	13 973.13137	0.00000	МУП «Спецтранс»	УЭРИО
		337253	2014	2 990.33000	0.00000	2 282.51862	707.81138	0.00000		
		03 3 1217	2015	13 265.31999	0.00000	0.00000	13 265.31999	0.00000		
		03 3 1212170	2016	0.00000	0.00000	0.00000	0.00000	0.00000		
			2017	0.00000	0.00000	0.00000	0.00000	0.00000		
			2018	0.00000	0.00000	0.00000	0.00000	0.00000		
Задача 7 подпрограммы 3: Обеспечение реализации мероприятий подпрограммы «Комплексное благоустройство Петропавловск-Камчатского городского округа»										
ВСЕГО по ЗАДАЧЕ 7:			2015-2018, в том числе по годам:	370 185.03061	0.00000	0.00000	370 185.03061	0.00000	МКУ «УБ», МКУ «УДХ»	УГХ
			2014	0.00000	0.00000	0.00000	0.00000	0.00000		
			2015	104 691.41553	0.00000	0.00000	104 691.41553	0.00000		
			2016	94 369.89918	0.00000	0.00000	94 369.89918	0.00000		
			2017	85 561.85795	0.00000	0.00000	85 561.85795	0.00000		
			2018	85 561.85795	0.00000	0.00000	85 561.85795	0.00000		

№ п/п	Наименование мероприятия ГРБС	КЦСР	Срок реализации мероприятия	Объем финансирования (тыс. рублей),				Исполнители	Главные распорядители бюджетных средств, распорядители внебюджетных средств	
				Всего	в том числе по источникам финансирования					
					федеральный бюджет	краевой бюджет	бюджет городского округа			внебюджетные источники
ПРОГРАММНЫЕ МЕРОПРИЯТИЯ:										
			2015-2018, в том числе по годам:	370 185.03061	0.00000	0.00000	370 185.03061	0.00000	МКУ «УБ», МКУ «УДХ»	УГХ
			2014	0.00000	0.00000	0.00000	0.00000	0.00000		
			2015	104 691.41553	0.00000	0.00000	104 691.41553	0.00000		
			2016	94 369.89918	0.00000	0.00000	94 369.89918	0.00000		
			2017	85 561.85795	0.00000	0.00000	85 561.85795	0.00000		
			2018	85 561.85795	0.00000	0.00000	85 561.85795	0.00000		
программные мероприятия										
7.1.	ОСНОВНОЕ МЕРОПРИЯТИЕ: Обеспечение реализации муниципальных услуг и функций, в том числе по выполнению государственных полномочий Камчатского края (содержание муниципальных учреждений городского округа)		2015-2018, в том числе по годам:	370 185.03061	0.00000	0.00000	370 185.03061	0.00000	МКУ «УБ», МКУ «УДХ»	УГХ
			2014	0.00000	0.00000	0.00000	0.00000	0.00000		
		03 3 1500	2015	104 691.41553	0.00000	0.00000	104 691.41553	0.00000		
		03 3 1515000 0311540240 0311540245	2016	94 369.89918	0.00000	0.00000	94 369.89918	0.00000		
			2017	85 561.85795	0.00000	0.00000	85 561.85795	0.00000		
			2018	85 561.85795	0.00000	0.00000	85 561.85795	0.00000		
7.1.1	ПОДМЕРОПРИЯТИЕ: Обеспечение реализации мероприятий по благоустройству территории городского округа		2015-2018, в том числе по годам:	178 852.87841	0.00000	0.00000	178 852.87841	0.00000	МКУ «УБ»	УГХ
			2014	0.00000	0.00000	0.00000	0.00000	0.00000		
		03 3 1507	2015	47 041.07551	0.00000	0.00000	47 041.07551	0.00000		
		03 3 1515070	2016	45 148.15868	0.00000	0.00000	45 148.15868	0.00000		
			2017	43 331.82211	0.00000	0.00000	43 331.82211	0.00000		
			2018	43 331.82211	0.00000	0.00000	43 331.82211	0.00000		
7.1.2	ПОДМЕРОПРИЯТИЕ: Обеспечение реализации мероприятий по развитию улично-дорожной сети Петропавловск-Камчатского городского округа		2015-2018, в том числе по годам:	191 332.15220	0.00000	0.00000	191 332.15220	0.00000	МКУ «УДХ»	УГХ
			2014	0.00000	0.00000	0.00000	0.00000	0.00000		
		03 3 1508	2015	57 650.34002	0.00000	0.00000	57 650.34002	0.00000		
		03 3 1515080	2016	49 221.74050	0.00000	0.00000	49 221.74050	0.00000		
			2017	42 230.03584	0.00000	0.00000	42 230.03584	0.00000		
			2018	42 230.03584	0.00000	0.00000	42 230.03584	0.00000		
Подпрограмма 4: «Ликвидация экологического ущерба от накопленного объема бытовых и промышленных отходов»										
ВСЕГО по ПОДПРОГРАММЕ 4:										
			2014-2018, в том числе по годам:	102 076.78188	0.00000	1 050.60000	101 026.18188	0.00000	УГХ, МКУ «УБ», Управление культуры, УО, Администрация, учреждения образования	УГХ, Управление культуры, УО, Администрация
			2014	15 507.69175	0.00000	789.00000	14 718.69175	0.00000		
			2015	26 138.59839	0.00000	261.60000	25 876.99839	0.00000		
			2016	15 069.84620	0.00000	0.00000	15 069.84620	0.00000		
			2017	22 680.32277	0.00000	0.00000	22 680.32277	0.00000		
			2018	22 680.32277	0.00000	0.00000	22 680.32277	0.00000		
ПРОГРАММНЫЕ МЕРОПРИЯТИЯ:										
			2014-2018, в том числе по годам:	102 076.78188	0.00000	1 050.60000	101 026.18188	0.00000	УГХ, МКУ «УБ», Управление культуры, УО, Администрация, учреждения образования	УГХ, Управление культуры, УО, Администрация
			2014	15 507.69175	0.00000	789.00000	14 718.69175	0.00000		
			2015	26 138.59839	0.00000	261.60000	25 876.99839	0.00000		
			2016	15 069.84620	0.00000	0.00000	15 069.84620	0.00000		
			2017	22 680.32277	0.00000	0.00000	22 680.32277	0.00000		
			2018	22 680.32277	0.00000	0.00000	22 680.32277	0.00000		
Цель 1 подпрограммы 4: обеспечение экологически безопасного размещения, обезвреживания и утилизации отходов, представляющих опасность для окружающей среды и предотвращение их вредного воздействия на окружающую среду и здоровье человека										
Задача 1 подпрограммы 4: Организация системы обезвреживания, переработки и утилизации бытовых, промышленных и биологических отходов (опасных отходов), дератизация и дезинфекция на территории городского округа.										
ВСЕГО по ЗАДАЧЕ 1:										
			2014-2018, в том числе по годам:	95 977.23098	0.00000	1 050.60000	94 926.63098	0.00000	УГХ, МКУ «УБ», Управление культуры, УО, учреждения образования	УГХ, Управление культуры, УО
			2014	15 117.69175	0.00000	789.00000	14 328.69175	0.00000		
			2015	24 411.46049	0.00000	261.60000	24 149.86049	0.00000		
			2016	13 742.37520	0.00000	0.00000	13 742.37520	0.00000		
			2017	21 352.85177	0.00000	0.00000	21 352.85177	0.00000		
			2018	21 352.85177	0.00000	0.00000	21 352.85177	0.00000		

№ п/п	Наименование мероприятия ГРБС	КЦСР	Срок реализации мероприятия	Объем финансирования (тыс. рублей),				Исполнители	Главные распорядители бюджетных средств, распорядители внебюджетных средств	
				Всего	в том числе по источникам финансирования					
					федеральный бюджет	краевой бюджет	бюджет городского округа			внебюджетные источники
ПРОГРАММНЫЕ МЕРОПРИЯТИЯ:										
			2014-2018, в том числе по годам:	95 977.23098	0.00000	1 050.60000	94 926.63098	0.00000	УГХ, МКУ «УБ», Управление культуры, УО, учреждения образования	УГХ, Управление культуры, УО
			2014	15 117.69175	0.00000	789.00000	14 328.69175	0.00000		
			2015	24 411.46049	0.00000	261.60000	24 149.86049	0.00000		
			2016	13 742.37520	0.00000	0.00000	13 742.37520	0.00000		
			2017	21 352.85177	0.00000	0.00000	21 352.85177	0.00000		
			2018	21 352.85177	0.00000	0.00000	21 352.85177	0.00000		
программные мероприятия										
1.1.	ОСНОВНОЕ МЕРОПРИЯТИЕ: Сбор, вывоз, утилизация отходов и санитарная обработка		2014-2018, в том числе по годам:	95 977.23098	0.00000	1 050.60000	94 926.63098	0.00000	УГХ, МКУ «УБ», Управление культуры, УО, учреждения образования	УГХ, Управление культуры, УО
			2014	15 117.69175	0.00000	789.00000	14 328.69175	0.00000		
		03 4 2400	2015	24 411.46049	0.00000	261.60000	24 149.86049	0.00000		
		03 4 2424000	2016	13 742.37520	0.00000	0.00000	13 742.37520	0.00000		
			2017	21 352.85177	0.00000	0.00000	21 352.85177	0.00000		
			2018	21 352.85177	0.00000	0.00000	21 352.85177	0.00000		
1.1.1	ПОДМЕРОПРИЯТИЕ: Ликвидация несанкционированных свалок, в том числе свалочных очагов, очистка береговой линии Авачинской бухты, очистка ручьев и зеленых зон на территории Петропавловск-Камчатского городского округа		2014-2018, в том числе по годам:	29 162.86307	0.00000	1 050.60000	28 112.26307	0.00000	МКУ «УБ»	УГХ
		347274	2014	7 465.20971	0.00000	789.00000	6 676.20971	0.00000		
		03 4 2402 03 4 4006	2015	8 497.73222	0.00000	261.60000	8 236.13222	0.00000		
		03 4 2424020	2016	0.00000	0.00000	0.00000	0.00000	0.00000		
			2017	6 599.96057	0.00000	0.00000	6 599.96057	0.00000		
			2018	6 599.96057	0.00000	0.00000	6 599.96057	0.00000		
1.1.2	ПОДМЕРОПРИЯТИЕ: Содержание территорий, не принадлежащих домовладениям		2015-2018, в том числе по годам:	30 939.27370	0.00000	0.00000	30 939.27370	0.00000	МКУ «УБ»	УГХ
			2014	0.00000	0.00000	0.00000	0.00000	0.00000		
		03 4 2403	2015	4 336.95216	0.00000	0.00000	4 336.95216	0.00000		
		03 4 2424030	2016	13 256.60318	0.00000	0.00000	13 256.60318	0.00000		
			2017	6 672.85918	0.00000	0.00000	6 672.85918	0.00000		
			2018	6 672.85918	0.00000	0.00000	6 672.85918	0.00000		
1.1.3	ПОДМЕРОПРИЯТИЕ: Сбор, транспортировка и утилизация отработанных автомобильных покрышек на территории Петропавловск-Камчатского городского округа		2015, в том числе по годам:	50.00000	0.00000	0.00000	50.00000	0.00000	УО, учреждения образования	УО
		347275	2014	0.00000	0.00000	0.00000	0.00000	0.00000		
		03 4 2404	2015	50.00000	0.00000	0.00000	50.00000	0.00000		
		03 4 2424040	2016	0.00000	0.00000	0.00000	0.00000	0.00000		
			2017	0.00000	0.00000	0.00000	0.00000	0.00000		
			2018	0.00000	0.00000	0.00000	0.00000	0.00000		
			2014-2018, в том числе по годам:	23 426.60624	0.00000	0.00000	23 426.60624	0.00000	УГХ, МКУ «УБ»	УГХ
		347275	2014	2 182.46896	0.00000	0.00000	2 182.46896	0.00000		
		03 4 2404	2015	6 917.81728	0.00000	0.00000	6 917.81728	0.00000		
		03 4 2424040	2016	0.00000	0.00000	0.00000	0.00000	0.00000		
			2017	7 163.16000	0.00000	0.00000	7 163.16000	0.00000		
			2018	7 163.16000	0.00000	0.00000	7 163.16000	0.00000		
			2014-2018, в том числе по годам:	23 476.60624	0.00000	0.00000	23 476.60624	0.00000	УГХ, МКУ «УБ» УО, учреждения образования	УГХ, УО
		347275	2014	2 182.46896	0.00000	0.00000	2 182.46896	0.00000		
		03 4 2404	2015	6 967.81728	0.00000	0.00000	6 967.81728	0.00000		
		03 4 2424040	2016	0.00000	0.00000	0.00000	0.00000	0.00000		
			2017	7 163.16000	0.00000	0.00000	7 163.16000	0.00000		
			2018	7 163.16000	0.00000	0.00000	7 163.16000	0.00000		

№ п/п	Наименование мероприятия ГРБС	КЦСР	Срок реализации мероприятия	Объем финансирования (тыс. рублей),				Исполнители	Главные распорядители бюджетных средств, распорядители внебюджетных средств	
				Всего	в том числе по источникам финансирования					
					федеральный бюджет	краевой бюджет	бюджет городского округа			внебюджетные источники
1.1.4	ПОДМЕРОПРИЯТИЕ: Мероприятия по демеркуризации ртути содержащих отходов на территории Петропавловск-Камчатского городского округа		2014, в том числе по годам:	126.99976	0.00000	0.00000	126.99976	0.00000	МКУ «УБ», УГХ	УГХ
		347276	2014	126.99976	0.00000	0.00000	126.99976	0.00000		
			2015	0.00000	0.00000	0.00000	0.00000	0.00000		
			2016	0.00000	0.00000	0.00000	0.00000	0.00000		
			2017	0.00000	0.00000	0.00000	0.00000	0.00000		
			2018	0.00000	0.00000	0.00000	0.00000	0.00000		
			2014, в том числе по годам:	395.57400	0.00000	0.00000	395.57400	0.00000	УО	УО
		347276	2014	395.57400	0.00000	0.00000	395.57400	0.00000		
			2015	0.00000	0.00000	0.00000	0.00000	0.00000		
			2016	0.00000	0.00000	0.00000	0.00000	0.00000		
			2017	0.00000	0.00000	0.00000	0.00000	0.00000		
			2018	0.00000	0.00000	0.00000	0.00000	0.00000		
			2014, в том числе по годам:	12.00000	0.00000	0.00000	12.00000	0.00000	Управление культуры	Управление культуры
		347276	2014	12.00000	0.00000	0.00000	12.00000	0.00000		
			2015	0.00000	0.00000	0.00000	0.00000	0.00000		
			2016	0.00000	0.00000	0.00000	0.00000	0.00000		
			2017	0.00000	0.00000	0.00000	0.00000	0.00000		
			2018	0.00000	0.00000	0.00000	0.00000	0.00000		
	2014, в том числе по годам:	534.57376	0.00000	0.00000	534.57376	0.00000	Управление культуры, МКУ «УБ», УО	Управление культуры, УО, УГХ		
347276	2014	534.57376	0.00000	0.00000	534.57376	0.00000				
	2015	0.00000	0.00000	0.00000	0.00000	0.00000				
	2016	0.00000	0.00000	0.00000	0.00000	0.00000				
	2017	0.00000	0.00000	0.00000	0.00000	0.00000				
	2018	0.00000	0.00000	0.00000	0.00000	0.00000				
1.1.5	ПОДМЕРОПРИЯТИЕ: Сбор, транспортировка и обезвреживание ртути содержащих отходов на территории Петропавловск-Камчатского городского округа		2015-2018, в том числе по годам:	681.80547	0.00000	0.00000	681.80547	0.00000	МКУ «УБ»	УГХ
			2014	0.00000	0.00000	0.00000	0.00000	0.00000		
		03 4 2405	2015	137.00547	0.00000	0.00000	137.00547	0.00000		
		03 4 2424050	2016	0.00000	0.00000	0.00000	0.00000	0.00000		
			2017	272.40000	0.00000	0.00000	272.40000	0.00000		
			2018	272.40000	0.00000	0.00000	272.40000	0.00000		
1.1.6	ПОДМЕРОПРИЯТИЕ: Организация проведения мероприятий по отлову и содержанию безнадзорных животных		2014-2015, в том числе по годам:	8 595.39371	0.00000	0.00000	8 595.39371	0.00000	МКУ «УБ»	УГХ
		347277	2014	4 935.43932	0.00000	0.00000	4 935.43932	0.00000		
		03 4 2406	2015	3 659.95439	0.00000	0.00000	3 659.95439	0.00000		
		03 4 2424060	2016	0.00000	0.00000	0.00000	0.00000	0.00000		
			2017	0.00000	0.00000	0.00000	0.00000	0.00000		
			2018	0.00000	0.00000	0.00000	0.00000	0.00000		
1.1.7	ПОДМЕРОПРИЯТИЕ: Дератизация и дезинфекция территории Петропавловск-Камчатского городского округа		2015-2018, в том числе по годам:	2 117.45503	0.00000	0.00000	2 117.45503	0.00000	МКУ «УБ»	УГХ
			2014	0.00000	0.00000	0.00000	0.00000	0.00000		
		03 4 2407	2015	660.13897	0.00000	0.00000	660.13897	0.00000		
		03 4 2424070	2016	485.77202	0.00000	0.00000	485.77202	0.00000		
			2017	485.77202	0.00000	0.00000	485.77202	0.00000		
			2018	485.77202	0.00000	0.00000	485.77202	0.00000		
1.1.8	ПОДМЕРОПРИЯТИЕ: Уничтожение «Борщевика» на территории Петропавловск-Камчатского городского округа		2015-2018, в том числе по годам:	469.26000	0.00000	0.00000	469.26000	0.00000	МКУ «УБ»	УГХ
			2014	0.00000	0.00000	0.00000	0.00000	0.00000		
		03 4 2408	2015	151.86000	0.00000	0.00000	151.86000	0.00000		
		03 4 2424080	2016	0.00000	0.00000	0.00000	0.00000	0.00000		
			2017	158.70000	0.00000	0.00000	158.70000	0.00000		
			2018	158.70000	0.00000	0.00000	158.70000	0.00000		

№ п/п	Наименование мероприятия ГРБС	КЦСР	Срок реализации мероприятия	Объем финансирования (тыс. рублей),				Исполнители	Главные распорядители бюджетных средств, распорядители внебюджетных средств	
				Всего	в том числе по источникам финансирования					
					федеральный бюджет	краевой бюджет	бюджет городского округа			внебюджетные источники
Задача 2 подпрограммы 4: Реализация мероприятий, направленных на проведение агитационно-просветительской работы среди населения на территории Петропавловск-Камчатского городского округа, в области экологического воспитания населения Петропавловск-Камчатского городского округа										
ВСЕГО по ЗАДАЧЕ 2:										
			2014-2018, в том числе по годам:	6 099.55090	0.00000	0.00000	6 099.55090	0.00000	Администрация, МКУ «УБ», УКССР	Администрация, УГХ, УКССР
			2014	390.00000	0.00000	0.00000	390.00000	0.00000		
			2015	1 727.13790	0.00000	0.00000	1 727.13790	0.00000		
			2016	1 327.47100	0.00000	0.00000	1 327.47100	0.00000		
			2017	1 327.47100	0.00000	0.00000	1 327.47100	0.00000		
			2018	1 327.47100	0.00000	0.00000	1 327.47100	0.00000		
ПРОГРАММНЫЕ МЕРОПРИЯТИЯ:										
			2014-2018, в том числе по годам:	6 099.55090	0.00000	0.00000	6 099.55090	0.00000	Администрация, МКУ «УБ», УКССР	Администрация, УГХ, УКССР
			2014	390.00000	0.00000	0.00000	390.00000	0.00000		
			2015	1 727.13790	0.00000	0.00000	1 727.13790	0.00000		
			2016	1 327.47100	0.00000	0.00000	1 327.47100	0.00000		
			2017	1 327.47100	0.00000	0.00000	1 327.47100	0.00000		
			2018	1 327.47100	0.00000	0.00000	1 327.47100	0.00000		
программные мероприятия										
2.1.	ОСНОВНОЕ МЕРОПРИЯТИЕ: Организация муниципальных мероприятий (смотры, конкурсы, фестивали, выставки, ярмарки, семинары, круглые столы, соревнования, праздничные мероприятия, гуляния, субботники, учения, чаепитие и т.п.)		2014-2018, в том числе по годам:	6 099.55090	0.00000	0.00000	6 099.55090	0.00000	Администрация, МКУ «УБ», УКССР	Администрация, УГХ, УКССР
			2014	390.00000	0.00000	0.00000	390.00000	0.00000		
		03 4 2600	2015	1 727.13790	0.00000	0.00000	1 727.13790	0.00000		
		03 4 2626000	2016	1 327.47100	0.00000	0.00000	1 327.47100	0.00000		
			2017	1 327.47100	0.00000	0.00000	1 327.47100	0.00000		
			2018	1 327.47100	0.00000	0.00000	1 327.47100	0.00000		
2.1.1	ПОДМЕРОПРИЯТИЕ: Оповещение населения через средства массовой информации		2014-2015, в том числе по годам:	290.00000	0.00000	0.00000	290.00000	0.00000	Администрация	Администрация
		0347278	2014	150.00000	0.00000	0.00000	150.00000	0.00000		
		03 4 2618	2015	140.00000	0.00000	0.00000	140.00000	0.00000		
			2016	0.00000	0.00000	0.00000	0.00000	0.00000		
			2017	0.00000	0.00000	0.00000	0.00000	0.00000		
			2018	0.00000	0.00000	0.00000	0.00000	0.00000		
2.1.2	ПОДМЕРОПРИЯТИЕ: Организация субботников на территории Петропавловск-Камчатского городского округа		2015-2018, в том числе по годам:	5 569.55090	0.00000	0.00000	5 569.55090	0.00000	МКУ «УБ»	УГХ
			2014	0.00000	0.00000	0.00000	0.00000	0.00000		
		03 4 2619	2015	1 587.13790	0.00000	0.00000	1 587.13790	0.00000		
		03 4 2626190	2016	1 327.47100	0.00000	0.00000	1 327.47100	0.00000		
			2017	1 327.47100	0.00000	0.00000	1 327.47100	0.00000		
			2018	1 327.47100	0.00000	0.00000	1 327.47100	0.00000		
2.1.3	ПОДМЕРОПРИЯТИЕ: Проведение экологических акций на территории Петропавловск-Камчатского городского округа		2014, в том числе по годам:	240.00000	0.00000	0.00000	240.00000	0.00000	Управление культуры	Управление культуры
		347279	2014	240.00000	0.00000	0.00000	240.00000	0.00000		
			2015	0.00000	0.00000	0.00000	0.00000	0.00000		
			2016	0.00000	0.00000	0.00000	0.00000	0.00000		
			2017	0.00000	0.00000	0.00000	0.00000	0.00000		
			2018	0.00000	0.00000	0.00000	0.00000	0.00000		
Подпрограмма 5: «Обеспечение реализации муниципальной программы»										
ВСЕГО по ПОДПРОГРАММЕ 5:										
			2015-2018, в том числе по годам:	163 800.11957	0.00000	21 429.51434	142 370.60523	0.00000	УГХ	УГХ
			2014	0.00000	0.00000	0.00000	0.00000	0.00000		
			2015	40 877.13657	0.00000	4 517.11434	36 360.02223	0.00000		
			2016	52 516.99000	0.00000	16 912.40000	35 604.59000	0.00000		
			2017	35 286.39900	0.00000	0.00000	35 286.39900	0.00000		
			2018	35 119.59400	0.00000	0.00000	35 119.59400	0.00000		

№ п/п	Наименование мероприятия ГРБС	КЦСР	Срок реализации мероприятия	Объем финансирования (тыс. рублей),				Исполнители	Главные распорядители бюджетных средств, распорядители внебюджетных средств		
				Всего	в том числе по источникам финансирования						
					федеральный бюджет	краевой бюджет	бюджет городского округа			внебюджетные источники	
ПРОГРАММНЫЕ МЕРОПРИЯТИЯ:			2015-2018, в том числе по годам:	163 800.11957	0.00000	21 429.51434	142 370.60523	0.00000	УГХ	УГХ	
			2014	0.00000	0.00000	0.00000	0.00000	0.00000			
			2015	40 877.13657	0.00000	4 517.11434	36 360.02223	0.00000			
			2016	52 516.99000	0.00000	16 912.40000	35 604.59000	0.00000			
			2017	35 286.39900	0.00000	0.00000	35 286.39900	0.00000			
			2018	35 119.59400	0.00000	0.00000	35 119.59400	0.00000			
Цель 1 подпрограммы 5: Обеспечение реализации мероприятий муниципальной программы											
Задача 1 подпрограммы 5: Организационное, нормативно-правовое, методическое и координационное обеспечение реализации мероприятий муниципальной программы (нормативные расходы)											
ВСЕГО по ЗАДАЧЕ 1:			2015-2018, в том числе по годам:	163 800.11957	0.00000	21 429.51434	142 370.60523	0.00000	УГХ	УГХ	
			2014	0.00000	0.00000	0.00000	0.00000	0.00000			
			2015	40 877.13657	0.00000	4 517.11434	36 360.02223	0.00000			
			2016	52 516.99000	0.00000	16 912.40000	35 604.59000	0.00000			
			2017	35 286.39900	0.00000	0.00000	35 286.39900	0.00000			
			2018	35 119.59400	0.00000	0.00000	35 119.59400	0.00000			
ПРОГРАММНЫЕ МЕРОПРИЯТИЯ:			2015-2018, в том числе по годам:	163 800.11957	0.00000	21 429.51434	142 370.60523	0.00000	УГХ	УГХ	
			2014	0.00000	0.00000	0.00000	0.00000	0.00000			
			2015	40 877.13657	0.00000	4 517.11434	36 360.02223	0.00000			
			2016	52 516.99000	0.00000	16 912.40000	35 604.59000	0.00000			
			2017	35 286.39900	0.00000	0.00000	35 286.39900	0.00000			
			2018	35 119.59400	0.00000	0.00000	35 119.59400	0.00000			
программные мероприятия											
1.1	ОСНОВНОЕ МЕРОПРИЯТИЕ: Обеспечение исполнения мероприятий программ и полномочий органов администрации городского округа, в том числе выполнение государственных полномочий Камчатского края (содержание органов администрации городского округа)		2015-2018, в том числе по годам:	163 800.11957	0.00000	21 429.51434	142 370.60523	0.00000	УГХ	УГХ	
			2014	0.00000	0.00000	0.00000	0.00000	0.00000			
			03 5 1600	2015	40 877.13657	0.00000	4 517.11434	36 360.02223			0.00000
			03 5 1616000	2016	52 516.99000	0.00000	16 912.40000	35 604.59000			0.00000
			2017	35 286.39900	0.00000	0.00000	35 286.39900	0.00000			
			2018	35 119.59400	0.00000	0.00000	35 119.59400	0.00000			
1.1.1	ПОДМЕРОПРИЯТИЕ: Обеспечение деятельности органов администрации Петропавловск-Камчатского городского округа в части исполнения функций муниципальной службы		2015-2018, в том числе по годам:	127 511.22667	0.00000	0.00000	127 511.22667	0.00000	УГХ	УГХ	
			2014	0.00000	0.00000	0.00000	0.00000	0.00000			
			03 5 1601	2015	32 519.32167	0.00000	0.00000	32 519.32167			0.00000
			03 5 1616010	2016	31 986.57900	0.00000	0.00000	31 986.57900			0.00000
			2017	31 502.66300	0.00000	0.00000	31 502.66300	0.00000			
			2018	31 502.66300	0.00000	0.00000	31 502.66300	0.00000			
1.1.2	ПОДМЕРОПРИЯТИЕ: Обеспечение деятельности органов администрации Петропавловск-Камчатского городского округа в части исполнения функций, не связанных с муниципальной службой		2015-2018, в том числе по годам:	12 907.08606	0.00000	0.00000	12 907.08606	0.00000	УГХ	УГХ	
			2014	0.00000	0.00000	0.00000	0.00000	0.00000			
			03 5 1602	2015	3 113.94306	0.00000	0.00000	3 113.94306			0.00000
			03 5 1616020	2016	3 216.47600	0.00000	0.00000	3 216.47600			0.00000
			2017	3 371.73600	0.00000	0.00000	3 371.73600	0.00000			
			2018	3 204.93100	0.00000	0.00000	3 204.93100	0.00000			
1.1.3	ПОДМЕРОПРИЯТИЕ: Расходы, направленные на решение вопросов, возникающих в процессе деятельности администрации Петропавловск-Камчатского городского округа		2015-2018, в том числе по годам:	1 952.29250	0.00000	0.00000	1 952.29250	0.00000	УГХ	УГХ	
			2014	0.00000	0.00000	0.00000	0.00000	0.00000			
			03 5 1609	2015	726.75750	0.00000	0.00000	726.75750			0.00000
			03 5 1616090	2016	401.53500	0.00000	0.00000	401.53500			0.00000
			2017	412.00000	0.00000	0.00000	412.00000	0.00000			
			2018	412.00000	0.00000	0.00000	412.00000	0.00000			

№ п/п	Наименование мероприятия ГРБС	КЦСР	Срок реализации мероприятия	Объем финансирования (тыс. рублей),				Исполнители	Главные распорядители бюджетных средств, распорядители внебюджетных средств
				Всего	в том числе по источникам финансирования				
					федеральный бюджет	краевой бюджет	бюджет городского округа		
1.1.4	ПОДМЕРОПРИЯТИЕ: Расходы на выполнение государственных полномочий Камчатского края по организации проведения мероприятий по отлову и содержанию безнадзорных животных в Камчатском крае	03 5 4044 03 5 1540280	2015, в том числе по годам:	21 429.51434	0.00000	21 429.51434	0.00000	0.00000	МКУ «УБ» УГХ
			2014	0.00000	0.00000	0.00000	0.00000	0.00000	
			2015	4 517.11434	0.00000	4 517.11434	0.00000	0.00000	
			2016	16 912.40000	0.00000	16 912.40000	0.00000	0.00000	
			2017	0.00000	0.00000	0.00000	0.00000	0.00000	
			2018	0.00000	0.00000	0.00000	0.00000	0.00000	

Группировка объемов финансирования программных мероприятий по источникам финансирования, главным распорядителям бюджетных средств, распорядителям внебюджетных средств муниципальной программы «Энергоэффективность, развитие энергетики и коммунального хозяйства, обеспечение жителей Петропавловск-Камчатского городского округа коммунальными услугами, услугами по благоустройству территории и охрана окружающей среды»

№ пункта	Главные распорядители бюджетных средств (ГРБС)	Распорядители внебюджетных средств (РВС)	Срок реализации мероприятия	Объем финансирования, тыс. рублей			
				ВСЕГО	в том числе по источникам финансирования		
					краевой бюджет	бюджет городского округа	внебюджетные источники
ВСЕГО по ПРОГРАММЕ, в том числе:			2014-2018, в том числе по годам:	9 926 592.93954	4 397 722.07619	5 527 527.46335	1 343.40000
			2014	1 064 339.66899	719 709.65341	343 286.61558	1 343.40000
			2015	2 603 767.31415	1 102 956.82796	1 500 810.48619	0.00000
			2016	2 513 749.75995	1 156 494.56482	1 357 255.19513	0.00000
			2017	1 835 552.23159	676 579.03000	1 158 973.20159	0.00000
			2018	1 909 183.96486	741 982.00000	1 167 201.96486	0.00000
Всего по подпрограмме 1 «Энергосбережение и повышение энергетической эффективности», в том числе:		Собственники жилых помещений	2014-2018, в том числе по годам:	2 802 940.98216	2 241 233.54103	560 364.04113	1 343.40000
			2014	132 266.12128	70 597.34000	60 325.38128	1 343.40000
			2015	629 582.64594	505 517.20103	124 065.44491	0.00000
			2016	675 302.64897	512 155.00000	163 147.64897	0.00000
			2017	678 777.87953	576 482.00000	102 295.87953	0.00000
			2018	687 011.68644	576 482.00000	110 529.68644	0.00000
1	Управление образования администрации Петропавловск-Камчатского городского округа		2014-2018, в том числе по годам:	149 137.83224	1 500.00000	147 637.83224	0.00000
			2014	59 637.83224	1 500.00000	58 137.83224	0.00000
			2015	42 500.00000	0.00000	42 500.00000	0.00000
			2016	47 000.00000	0.00000	47 000.00000	0.00000
			2017	0.00000	0.00000	0.00000	0.00000
			2018	0.00000	0.00000	0.00000	0.00000
2	Управление городского хозяйства администрации Петропавловск-Камчатского городского округа		2014-2018, в том числе по годам:	37 848.76163	30 215.90103	7 632.86060	0.00000
			2014	10 204.08163	10 000.00000	204.08163	0.00000
			2015	20 767.90103	20 215.90103	552.00000	0.00000
			2016	6 876.77897	0.00000	6 876.77897	0.00000
			2017	0.00000	0.00000	0.00000	0.00000
			2018	0.00000	0.00000	0.00000	0.00000
3	Комитет по управлению жилищным фондом администрации Петропавловск-Камчатского городского округа	Собственники жилых помещений	2014-2018, в том числе по годам:	2 568 810.04829	2 163 316.30000	404 150.34829	1 343.40000
			2014	15 279.86741	12 896.00000	1 040.46741	1 343.40000
			2015	566 314.74491	485 301.30000	81 013.44491	0.00000
			2016	621 425.87000	512 155.00000	109 270.87000	0.00000
			2017	678 777.87953	576 482.00000	102 295.87953	0.00000
			2018	687 011.68644	576 482.00000	110 529.68644	0.00000

№ пункта	Главные распорядители бюджетных средств (ГРБС)	Распорядители внебюджетных средств (РВС)	Срок реализации мероприятия	Объем финансирования, тыс. рублей			
				ВСЕГО	в том числе по источникам финансирования		
					краевой бюджет	бюджет городского округа	внебюджетные источники
4	Администрация Петропавловск-Камчатского городского округа		2014-2018, в том числе по годам:	47 144.34000	46 201.34000	943.00000	0.00000
			2014	47 144.34000	46 201.34000	943.00000	0.00000
			2015	0.00000	0.00000	0.00000	0.00000
			2016	0.00000	0.00000	0.00000	0.00000
			2017	0.00000	0.00000	0.00000	0.00000
			2018	0.00000	0.00000	0.00000	0.00000
Всего по подпрограмме 2 «Модернизация жилищно-коммунального хозяйства», в том числе:			2014-2018, в том числе по годам:	1 150 853.14787	877 065.72453	273 787.42334	0.00000
			2014	383 766.51895	222 448.12464	161 318.39431	0.00000
			2015	340 657.49898	290 756.73989	49 900.75909	0.00000
			2016	110 444.77496	98 263.83000	12 180.94496	0.00000
			2017	125 034.26681	100 097.03000	24 937.23681	0.00000
			2018	190 950.08817	165 500.00000	25 450.08817	0.00000
1	Управление городского хозяйства администрации Петропавловск-Камчатского городского округа		2014-2018, в том числе по годам:	478 877.96303	381 226.31483	97 651.64820	0.00000
			2014	198 826.19209	165 173.60664	33 652.58545	0.00000
			2015	218 699.84742	201 447.80819	17 252.03923	0.00000
			2016	26 785.84496	14 604.90000	12 180.94496	0.00000
			2017	17 212.01883	0.00000	17 212.01883	0.00000
			2018	17 354.05973	0.00000	17 354.05973	0.00000
2	Управление экономического развития и имущественных отношений администрации Петропавловск-Камчатского городского округа		2014-2018, в том числе по годам:	671 975.18484	495 839.40970	176 135.77514	0.00000
			2014	184 940.32686	57 274.51800	127 665.80886	0.00000
			2015	121 957.65156	89 308.93170	32 648.71986	0.00000
			2016	83 658.93000	83 658.93000	0.00000	0.00000
			2017	107 822.24798	100 097.03000	7 725.21798	0.00000
			2018	173 596.02844	165 500.00000	8 096.02844	0.00000
Всего по подпрограмме 3 «Комплексное благоустройство Петропавловск-Камчатского городского округа», в том числе:			2014-2018, в том числе по годам:	5 706 921.90806	1 256 942.69629	4 449 979.21177	0.00000
			2014	532 799.33701	425 875.18877	106 924.14824	0.00000
			2015	1 566 511.43427	301 904.17270	1 264 607.26157	0.00000
			2016	1 660 415.49982	529 163.33482	1 131 252.16500	0.00000
			2017	973 773.36348	0.00000	973 773.36348	0.00000
			2018	973 422.27348	0.00000	973 422.27348	0.00000
1	Управление городского хозяйства администрации Петропавловск-Камчатского городского округа		2014-2018, в том числе по годам:	5 543 409.82166	1 177 315.01233	4 366 094.80933	0.00000
			2014	439 305.19807	346 247.50481	93 057.69326	0.00000
			2015	1 515 489.60581	301 904.17270	1 213 585.43311	0.00000
			2016	1 641 419.38082	529 163.33482	1 112 256.04600	0.00000
			2017	973 773.36348	0.00000	973 773.36348	0.00000
			2018	973 422.27348	0.00000	973 422.27348	0.00000
2	Управление образования администрации Петропавловск-Камчатского городского округа		2014-2018, в том числе по годам:	8 633.42500	6 058.24200	2 575.18300	0.00000
			2014	7 433.42500	6 058.24200	1 375.18300	0.00000
			2015	1 200.00000	0.00000	1 200.00000	0.00000
			2016	0.00000	0.00000	0.00000	0.00000
			2017	0.00000	0.00000	0.00000	0.00000
			2018	0.00000	0.00000	0.00000	0.00000
3	Управление экономического развития и имущественных отношений администрации Петропавловск-Камчатского городского округа		2014-2018, в том числе по годам:	21 664.99010	6 609.99062	15 054.99948	0.00000
			2014	8 399.67011	6 609.99062	1 789.67949	0.00000
			2015	13 265.31999	0.00000	13 265.31999	0.00000
			2016	0.00000	0.00000	0.00000	0.00000
			2017	0.00000	0.00000	0.00000	0.00000
			2018	0.00000	0.00000	0.00000	0.00000

№ пункта	Главные распорядители бюджетных средств (ГРБС)	Распорядители внебюджетных средств (РВС)	Срок реализации мероприятия	Объем финансирования, тыс. рублей			
				ВСЕГО	в том числе по источникам финансирования		
					краевой бюджет	бюджет городского округа	внебюджетные источники
4	Управление архитектуры, градостроительства и земельных отношений администрации Петропавловск-Камчатского городского округа		2014-2018, в том числе по годам:	133 213.67130	66 959.45134	66 254.21996	0.00000
			2014	77 661.04383	66 959.45134	10 701.59249	0.00000
			2015	36 556.50847	0.00000	36 556.50847	0.00000
			2016	18 996.11900	0.00000	18 996.11900	0.00000
			2017	0.00000	0.00000	0.00000	0.00000
			2018	0.00000	0.00000	0.00000	0.00000
Всего по подпрограмме 4 «Ликвидация экологического ущерба от накопленного объема бытовых и промышленных отходов», в том числе:			2014-2018, в том числе по годам:	102 076.78188	1 050.60000	101 026.18188	0.00000
			2014	15 507.69175	789.00000	14 718.69175	0.00000
			2015	26 138.59839	261.60000	25 876.99839	0.00000
			2016	15 069.84620	0.00000	15 069.84620	0.00000
			2017	22 680.32277	0.00000	22 680.32277	0.00000
			2018	22 680.32277	0.00000	22 680.32277	0.00000
1	Администрация Петропавловск-Камчатского городского округа		2014-2018, в том числе по годам:	290.00000	0.00000	290.00000	0.00000
			2014	150.00000	0.00000	150.00000	0.00000
			2015	140.00000	0.00000	140.00000	0.00000
			2016	0.00000	0.00000	0.00000	0.00000
			2017	0.00000	0.00000	0.00000	0.00000
			2018	0.00000	0.00000	0.00000	0.00000
2	Управление образования администрации Петропавловск-Камчатского городского округа – муниципальное учреждение		2014-2018, в том числе по годам:	445.57400	0.00000	445.57400	0.00000
			2014	395.57400	0.00000	395.57400	0.00000
			2015	50.00000	0.00000	50.00000	0.00000
			2016	0.00000	0.00000	0.00000	0.00000
			2017	0.00000	0.00000	0.00000	0.00000
			2018	0.00000	0.00000	0.00000	0.00000
3	Управление городского хозяйства администрации Петропавловск-Камчатского городского округа		2014-2018, в том числе по годам:	101 089.20788	1 050.60000	100 038.60788	0.00000
			2014	14 710.11775	789.00000	13 921.11775	0.00000
			2015	25 948.59839	261.60000	25 686.99839	0.00000
			2016	15 069.84620	0.00000	15 069.84620	0.00000
			2017	22 680.32277	0.00000	22 680.32277	0.00000
			2018	22 680.32277	0.00000	22 680.32277	0.00000
4	Управление культуры, спорта и социального развития администрации Петропавловск-Камчатского городского округа – муниципальное учреждение		2014-2018, в том числе по годам:	252.00000	0.00000	252.00000	0.00000
			2014	252.00000	0.00000	252.00000	0.00000
			2015	0.00000	0.00000	0.00000	0.00000
			2016	0.00000	0.00000	0.00000	0.00000
			2017	0.00000	0.00000	0.00000	0.00000
			2018	0.00000	0.00000	0.00000	0.00000
Всего по подпрограмме 5 Обеспечение реализации мероприятий муниципальной программы, в том числе:			2014-2018, в том числе по годам:	163 800.11957	21 429.51434	142 370.60523	0.00000
			2014	0.00000	0.00000	0.00000	0.00000
			2015	40 877.13657	4 517.11434	36 360.02223	0.00000
			2016	52 516.99000	16 912.40000	35 604.59000	0.00000
			2017	35 286.39900	0.00000	35 286.39900	0.00000
			2018	35 119.59400	0.00000	35 119.59400	0.00000
1	Управление городского хозяйства администрации Петропавловск-Камчатского городского округа		2014-2018, в том числе по годам:	163 800.11957	21 429.51434	142 370.60523	0.00000
			2014	0.00000	0.00000	0.00000	0.00000
			2015	40 877.13657	4 517.11434	36 360.02223	0.00000
			2016	52 516.99000	16 912.40000	35 604.59000	0.00000
			2017	35 286.39900	0.00000	35 286.39900	0.00000
			2018	35 119.59400	0.00000	35 119.59400	0.00000

АДМИНИСТРАЦИЯ
ПЕТРОПАВЛОВСК-КАМЧАТСКОГО ГОРОДСКОГО ОКРУГА

ПОСТАНОВЛЕНИЕ

09.09.2016 г. № 1746

О внесении изменений в постановление администрации Петропавловск-Камчатского городского округа от 05.11.2013 № 3195 «Об утверждении муниципальной программы «Обеспечение доступным и комфортным жильем жителей Петропавловск-Камчатского городского округа»

В соответствии с Решением Городской Думы Петропавловск-Камчатского городского округа от 22.12.2015 № 374-нд «О бюджете Петропавловск-Камчатского городского округа на 2016 год», пунктом 4.35 Порядка разработки и реализации муниципальных программ Петропавловск-Камчатского городского округа, утвержденного постановлением администрации Петропавловск-Камчатского городского округа от 27.06.2013 № 1840,

ПОСТАНОВЛЯЮ:

1. Внести в муниципальную программу «Обеспечение доступным и комфортным жильем жителей Петропавловск-Камчатского городского округа», утвержденную постановлением администрации Петропавловск-Камчатского городского округа от 05.11.2013 № 3195, следующие изменения:

1.1. строку девятую паспорта муниципальной программы изложить в следующей редакции:

«Объемы и источники финансирования программы	Общий объем финансирования Программы составляет 2 898 786,91987 тысяч рублей (далее – тыс. рублей), в том числе: - федеральный бюджет – 617 818,52577 тыс. рублей; - краевой бюджет – 1 432 965,85746 тыс. рублей; - бюджет Петропавловск-Камчатского городского округа – 848 002,53664 тыс. рублей.»;
--	---

1.2 пункт 2.22 раздела 2 изложить в редакции согласно приложению 1 к настоящему постановлению;

1.3 раздел 3 изложить в редакции согласно приложению 2 к настоящему постановлению;

1.4 раздел 4 изложить в редакции согласно приложению 3 к настоящему постановлению;

1.5 приложение 1 изложить в редакции согласно приложению 4 к настоящему постановлению.

2. Управлению делами администрации Петропавловск-Камчатского городского округа опубликовать настоящее постановление в газете «Град Петра и Павла» и разместить на официальном сайте администрации Петропавловск-Камчатского городского округа в информационно-телекоммуникационной сети «Интернет».

3. Настоящее постановление вступает в силу после дня его официального опубликования.

4. Контроль за исполнением настоящего постановления возложить на председателя Комитета по управлению жилищным фондом администрации Петропавловск-Камчатского городского округа.

**Глава администрации
Петропавловск-Камчатского
городского округа
Д.В. Зайцев**

**Приложение 1
к постановлению администрации
Петропавловск-Камчатского
городского округа
от 09.09.2016 № 1746**

2.22. Основными показателями планируемых результатов решения поставленных задач для достижения целей настоящей Программы являются:

№ пункта	Наименование задачи	Наименование целевых показателей (индикаторов)	Единица измерения	Значения целевых показателей	
				До начала реализации Программы	В результате реализации Программы
Цель 1 Программы: переселение граждан из непригодного и аварийного жилищного фонда в Петропавловск-Камчатском городском округе					
Подпрограмма 1: «Переселение граждан из непригодного и аварийного жилищного фонда»					
Цель 1 подпрограммы 1: ликвидация аварийных и подлежащих сносу жилых домов в Петропавловск-Камчатском городском округе					
1.	Задача 1. Переселение граждан из аварийных жилых домов и непригодных для проживания жилых помещений, ликвидация аварийного жилищного фонда	Количество переселенных семей	штук	93	82
		Количество приобретенных квартир	штук	93	82
		Количество семей, у которых изъяты жилые помещения путем выкупа	штук	0	15
		Количество общей площади изъятых жилых помещений путем выкупа у собственников	квадратный метр	0	690,4
		Количество жилых домов, подлежащих сносу	штук	23	60
		Количество общей площади, подлежащей сносу	тысяч квадратных метров	42,6	25,3
		Количество проведенных экспертиз приобретенных квартир на соответствие условиям контракта	штук	0	23
		Количество утвержденных проектов по строительству нового жилья	штук	0	1
	Доля выполненных работ по строительству нового жилья	процент	0	0,6	
Цель 2 Программы: стимулирование развития жилищного строительства, развитие застроенных и освоение новых территорий в Петропавловск-Камчатском городском округе					
Подпрограмма 2 «Стимулирование развития жилищного строительства»					
Цель 1 подпрограммы 2: создание условий для развития массового жилищного строительства, включая малоэтажное, отвечающего стандартам ценовой доступности, на территории Петропавловск-Камчатского городского округа					
2.	Задача 1. Создание условий для обеспечения инженерной инфраструктурой перспективных земельных участков (площадок) под жилищное строительство на территории Петропавловск-Камчатского городского округа	Количество утвержденных проектов по обеспечению земельных участков инженерной инфраструктурой	штук	1	1
		Площадь земельных участков, на которые подготовлены и утверждены проекты строительства инженерной инфраструктуры	квадратный метр	93 500	3153
		Количество объектов инфраструктуры, сданных в эксплуатацию	штук	0	4

№ пункта	Наименование задачи	Наименование целевых показателей (индикаторов)	Единица измерения	Значения целевых показателей	
				До начала реализации Программы	В результате реализации Программы
Цель 2 подпрограммы 2: достижение рационального градорегулирования и управления развитием территорий Петропавловск-Камчатского городского округа с учетом закономерности существования и функционирования объектов городской среды					
3.	Задача 2. Разработка и актуализация документов территориального планирования Петропавловск-Камчатского городского округа	Площадь новых территорий, в отношении которых разработаны и утверждены проекты планировки территорий	гектар	0	95
		Доля выполненного объема работ по разработке проектов планировки новых территорий в соотношении к общему объему выполняемых проектов планировок новых территорий в соответствии с актами выполненных работ	процент	0	100
		Площадь застроенных территорий, в отношении которых разработаны и утверждены проекты планировки территорий	гектар	105,93	31
		Доля выполненного объема работ по разработке проектов планировки застроенных территорий по отношению к общему объему выполняемых проектов планировок застроенных территорий в соответствии с актами выполненных работ	процент	0	100
		Площадь городского округа, подпадающая в границы для подготовки актуального картографического материала	тысяч гектар	0	36,2
		Доля выполненного объема работ по отношению подготовке актуального картографического материала	процент	0	100
Цель 3 подпрограммы 2: обеспечение детей-сирот и детей, оставшихся без попечения родителей, лиц из числа детей-сирот и детей, оставшихся без попечения родителей, жилыми помещениями специализированного жилищного фонда по договорам найма специализированных жилых помещений					
4.	Задача 3. Формирование специализированного жилищного фонда для детей-сирот и детей, оставшихся без попечения родителей, лиц из числа детей-сирот и детей, оставшихся без попечения родителей	Количество квартир, включенных в состав специализированного жилищного фонда для детей-сирот и детей, оставшихся без попечения родителей, лиц из числа детей-сирот и детей, оставшихся без попечения родителей	единиц (с нарастающим итогом)	18	370
		Количество детей-сирот и детей, оставшихся без попечения родителей, лиц из числа детей-сирот и детей, оставшихся без попечения родителей, обеспеченных жилыми помещениями	человек (с нарастающим итогом)	18	370
		количество проведенных экспертиз приобретенных квартир на соответствие условиям контракта	штук	18	147
		количество отремонтированных квартир	штук	0	1
		выполнение государственных полномочий	процент	100	100
Цель 3 Программы: повышение устойчивости жилых домов, основных объектов и систем жизнеобеспечения Петропавловск-Камчатского городского округа					
Подпрограмма 3: «Повышение устойчивости жилых домов, основных объектов и систем жизнеобеспечения»					
Цель 1 подпрограммы 3: достижение приемлемого уровня сейсмической безопасности, уменьшение экономического, экологического ущерба, возникающего при сейсмических проявлениях, создание условий для устойчивого функционирования объектов жилищного назначения					
5.	Задача 1. Повышение сейсмостойкости существующих жилых домов, основных объектов и систем жизнеобеспечения посредством их сейсмоусиления	Количество утвержденной проектной документации на сейсмоусиление несущих конструкций жилых домов, основных объектов и систем жизнеобеспечения	штук	14	1
		Строительный объем жилых домов, основных объектов и систем жизнеобеспечения, на которые разработана и утверждена проектная документация по сейсмоусилению несущих конструкций	кубический метр	2 500	2500
		Доля объема выполненных работ по сейсмоусилению несущих конструкций жилых домов, основных объектов и систем жизнеобеспечения по отношению к общему объему выполняемых работ по сейсмоусилению несущих конструкций в соответствии с актами выполненных работ	процент	0	100
		Количество сейсмоусиленных и введенных в эксплуатацию жилых домов, основных объектов и систем жизнеобеспечения	штук	10	5
		Количество жилых домов, в отношении которых получателями субсидии организованы работы по изготовлению проектной документации	штук	0	2
		Количество юридических лиц, индивидуальных предпринимателей, которым предоставлены субсидии	единиц	0	2
6.	Задача 2. Обеспечение граждан жилых помещениями взамен жилых помещений в домах, не подлежащих сейсмоусилению	Количество утвержденной проектной документации на строительство сейсмостойких жилых домов	штук	2	1
		Площадь сейсмостойких жилых домов, на которые разработана и утверждена проектная документация на строительство	квадратный метр	0	5 000
		Количество подлежащих выкупу нежилых помещений в жилых домах, не подлежащих сейсмоусилению	штук	3	16
		Общая площадь нежилых помещений в жилых домах, не подлежащих сейсмоусилению, подлежащая выкупу	квадратный метр	88,2	1 554,8
		Общая площадь сносимых зданий и сооружений	квадратный метр	28740	6610
		Общий объем сносимых зданий и сооружений	Кубический метр	71850	28142
		Количество сносимых зданий и сооружений	штук	0	5

№ пункта	Наименование задачи	Наименование целевых показателей (индикаторов)	Единица измерения	Значения целевых показателей	
				До начала реализации Программы	В результате реализации Программы
7.	Задача 3. Содержание и ликвидация строений, не подлежащих сейсмоусилению	количество заключенных контрактов на охрану домов, расселенных в рамках государственной программы Камчатского края «Обеспечение доступным и комфортным жильем жителей Камчатского края на 2014-2018 годы»	штук	0	17
		количество охраняемых домов, расселенных в рамках государственной программы Камчатского края «Обеспечение доступным и комфортным жильем жителей Камчатского края на 2014-2018 годы»	штук	0	17
Цель 4 Программы: Создание системы поддержки в решении жилищной проблемы молодых семей.					
Подпрограмма 4: «Обеспечение жильем молодых семей»					
Цель подпрограммы 4: создание системы поддержки в решении жилищной проблемы молодых семей					
8.	Задача 1: Поддержка в решении жилищной проблемы молодых семей, признанных в установленном порядке молодыми семьями, имеющими достаточные доходы и нуждающимися в улучшении жилищных условий.	Доля молодых семей, улучшивших жилищные условия в общем количестве молодых семей, включенных в список молодых семей – участников муниципальной программы	процент	17,28	27,19
		Количество молодых семей, которым выданы Свидетельства о праве на получение социальной выплаты на приобретение жилого помещения или строительство индивидуального жилого дома	единиц	53	335
Цель программы 5: реализация деятельности органов Петропавловск-Камчатского городского округа по обеспечению жильем населения городского округа					
Подпрограмма 5: «Обеспечение реализации жилищной политики городского округа»					
Цель подпрограммы 5: реализация деятельности органов Петропавловск-Камчатского городского округа по обеспечению жильем населения городского округа					
9.	Задача 1. обеспечение жилыми помещениями отдельных категорий граждан, проживающих на территории Петропавловск-Камчатского городского округа	количество муниципальных служащих, получивших субсидии на приобретение жилых помещений	единиц	0	13
		доля граждан, получивших субсидии на приобретение жилых помещений от общего числа муниципальных служащих, имеющих право на получение субсидии	процент	0	100
		Уровень исполнения мероприятий программы	процент	98	100
		Уровень исполнения полномочий Комитета по управлению жилищным фондом администрации Петропавловск-Камчатского городского округа – муниципального учреждения.	процент	98	100
		Количество исполненных судебных актов по обращению взыскания на средства бюджета Петропавловск-Камчатского городского округа (в том числе мировых соглашений)	штук	0	28
		Доля исполненных судебных актов по обращению взыскания на средства бюджета Петропавловск-Камчатского городского округа (в том числе мировых соглашений) от общего числа судебных актов	проценты	0	100
		Количество судебных решений о внеочередном предоставлении благоустроенного жилого помещения	штук	0	3
		Количество приобретенных квартир, соответствующих установленным Решением суда требованиям	штук	0	3
		Количество исполненных судебных решений	штук	0	3

Приложение 2
к постановлению администрации
Петропавловск-Камчатского
городского округа
от 09.09.2016 № 1746

Раздел 3. Ресурсное обеспечение реализации Программы

Для наиболее полного и результативного решения поставленных задач необходимо финансирование в размере 2 898 786,91987 тыс. рублей, в том числе по подпрограммам:

Наименование подпрограммы	Сумма, тыс.руб.
Подпрограмма 1 «Переселение граждан из непригодного и аварийного жилищного фонда»	389 103,29676
Подпрограмма 2 «Стимулирование развития жилищного строительства и развитие застроенных и освоение новых территорий»	1 321 091,47443
Подпрограмма 3 «Повышение устойчивости жилых домов, основных объектов и систем жизнеобеспечения»	633 549,62031
Подпрограмма 4 «Обеспечение жильем молодых семей»	286 972,15100
Подпрограмма 5 «Обеспечение реализации жилищной политики городского округа»	268 070,37737

2.1. Обеспечение процесса реализации Программы планируется произвести за счет средств федерального бюджета, краевого бюджета и бюджета Петропавловск-Камчатского городского округа.

3.3. Привлечение финансирования из федерального бюджета и краевого бюджета возможно в рамках реализации мероприятий государственной программы Камчатского края «Обеспечение доступным и комфортным жильем жителей Камчатского края на 2014-2018 годы», утвержденной постановлением Правительства Камчатского края от 22.11.2013 № 520-П.

3.4. Ресурсное обеспечение Программы:

Наименование источника	Объем финансовых средств, тыс. рублей					Описание механизма привлечения, ссылки на соглашения, другие подтверждающие документы	
	всего	В том числе по годам					
		2014	2015	2016	2017		2018
Федеральный бюджет	617 818, 52577	198 390, 74300	315 377, 57477	95 345, 00800	4 352, 60000	4 352, 60000	Соглашение о предоставлении субсидий бюджету Петропавловск-Камчатского городского округа на софинансирование мероприятий государственных программ Камчатского края

Наименование источника	Объем финансовых средств, тыс. рублей					Описание механизма привлечения, ссылки на соглашения, другие подтверждающие документы	
	всего	В том числе по годам					
		2014	2015	2016	2017		2018
Краевой бюджет	1 432 965, 85746	497 273, 72649	453 098, 90325	298 783, 62772	91 904, 80000	91 904, 80000	Соглашение о предоставлении субсидий бюджету Петропавловск-Камчатского городского округа на софинансирование мероприятий государственных программ Камчатского края
Бюджет Петропавловск-Камчатского городского округа	848 002, 53664	132 470, 28155	105 209, 04540	213 578, 20048	199 559, 36227	197 185, 64694	В пределах лимитов бюджетных ассигнований по целевым статьям и видам расходов, предоставленных главным распорядителям бюджетных средств

3.5. Объем бюджетных ассигнований на финансовое обеспечение реализации Программы утверждается решением Городской Думы Петропавловск-Камчатского городского округа о бюджете Петропавловск-Камчатского городского округа по соответствующей целевой статье расходов бюджета городского округа.

Приложение 3
к постановлению администрации
Петропавловск-Камчатского
городского округа
от 09.09.2016 № 1746

Раздел 4. Программные и инвестиционные мероприятия, сроки их реализации

4.1. Решение задач Программы предполагает реализацию программных и инвестиционных мероприятий.

Подпрограмма 1 «Переселение граждан из непригодного и аварийного жилищного фонда»

4.2. для решения задачи переселения граждан из аварийных жилых домов и непригодных для проживания жилых помещений, в целях ликвидации аварийного жилищного фонда в городском округе необходима реализация инвестиционных и программных мероприятий.

4.3. в рамках инвестиционных мероприятий:

4.3.1 приобретение объектов недвижимого имущества, путем приобретения в муниципальную собственность жилых помещений на первичном либо вторичном рынке (процент физического износа жилых домов, в которых приобретаются жилые помещения, не должен превышать 20 процентов) в период 2014-2018 годов.

В соответствии со статьей 79 Бюджетного кодекса Российской Федерации способом финансового обеспечения капитальных вложений в объекты недвижимого имущества муниципальной собственности Петропавловск-Камчатского городского округа является осуществление бюджетных инвестиций на приобретение квартир для переселения граждан из аварийного и непригодного жилищного фонда.

Бюджетные инвестиции предоставляются на приобретение объектов недвижимого имущества – благоустроенных жилых помещений в черте города Петропавловска-Камчатского, соответствующих установленным санитарно-техническим требованиям, согласно статье 15 Жилищного кодекса Российской Федерации, в соответствии со статьей 94 Федерального закона от 05.04.2013 № 44-ФЗ «О контрактной системе в сфере закупок товаров, работ, услуг для обеспечения государственных и муниципальных нужд».

Главным распорядителем бюджетных средств и муниципальным заказчиком для проведения процедур закупок является Комитет по управлению жилищным фондом администрации Петропавловск-Камчатского городского округа – муниципальное учреждение.

Жилые помещения приобретаются ежегодно с 1 февраля по 31 декабря в пределах срока реализации Программы в соответствии с Федеральным законом от 05.04.2013 № 44-ФЗ «О контрактной системе в сфере закупок товаров, работ, услуг для обеспечения государственных муниципальных нужд».

Стоимость приобретения объектов недвижимого имущества составляет 263 482,48000 тыс. рублей, в том числе по годам:

2014 год – 72 669,70000 тыс. рублей;

2015 год – 0,00000 тыс. рублей;

2016 год – 60 000,00000 тыс. рублей;

2017 год – 63 780,00000 тыс. рублей;

2018 год – 67 032,78000 тыс. рублей.

Общий (предельный) объем предоставляемых инвестиций 263 482,48000 тыс. рублей, в том числе по годам:

2014 год – 72 669,70000 тыс. рублей;

2015 год – 0,00000 тыс. рублей;

2016 год – 60 000,00000 тыс. рублей;

2017 год – 63 780,00000 тыс. рублей;

2018 год – 67 032,78000 тыс. рублей.

Основные результаты реализации мероприятия – улучшение жилищных условий граждан, сокращение ветхого жилищного фонда.

Основным риском, возникновение которого возможно в процессе исполнения мероприятия, является: полное или частичное отсутствие финансирования из бюджета городского округа;

4.3.2 осуществление капитальных вложений в жилые здания, помещения, в том числе муниципального жилищного фонда, в том числе строительство жилого дома по ул. Хасанской в г. Петропавловске-Камчатском (проектные работы и государственная экспертиза проектной документации).

В соответствии со статьей 79 Бюджетного кодекса Российской Федерации способом финансового обеспечения капитальных вложений в строительство многоквартирного дома по ул. Хасанской является осуществление бюджетных инвестиций в строительство дома по ул. Хасанской, предназначенного для переселения граждан из аварийного и непригодного жилищного фонда.

Бюджетная инвестиция предоставляется на государственную экспертизу проектной документации и на строительство дома по ул. Хасанской.

Главным распорядителем бюджетных средств является Управление архитектуры, градостроительства и земельных отношений администрации Петропавловск-Камчатского городского округа – муниципальное учреждение, муниципальным заказчиком, осуществляющим закупку товаров, работ, услуг для обеспечения муниципальных нужд – муниципальное казенное учреждение «Управление капитального строительства и ремонта».

Стоимость государственной экспертизы составляет 2 289,29700 тыс. рублей, срок исполнения – 2014 год.

Основные результаты реализации мероприятия – улучшение жилищных условий граждан, сокращение переселения граждан в другие города.

Основным риском, возникновение которого возможно в процессе исполнения мероприятия, является: полное или частичное отсутствие финансирования из бюджета городского округа.

4.4. в рамках программных мероприятий:

4.4.1 Ликвидация движимого и недвижимого имущества, которое включает в себя снос непригодных и аварийных домов, рекультивация земельных участков в период 2014 – 2018 годов.

Исполнителем и главным распорядителем бюджетных средств является Управление архитектуры, градостроительства и земельных отношений администрации Петропавловск-Камчатского городского округа – муниципальное учреждение.

Основные результаты реализации мероприятия – улучшение внешнего облика городского округа.

Основным риском, возникновение которого возможно в процессе исполнения мероприятия, является: полное или частичное отсутствие финансирования из бюджета городского округа.

Существует угроза несвоевременного, полного или частичного неисполнения запланированного объема работ по вине подрядных организаций;

4.4.2 Специализированные работы, услуги (межевание, кадастровые работы, оценка, охрана, энергоаудит, страхование и тому подобное), которые включают в себя проведение экспертизы приобретенных квартир на соответствие требованиям контракта, в 2014 году.

Исполнителем и главным распорядителем бюджетных средств является Комитет по управлению жилищным фондом администрации Петропавловск-Камчатского городского округа – муниципальное учреждение.

Стоимость проведения экспертизы приобретенных квартир на соответствие требованиям контракта определяется исходя из стоимости услуг экспертов, экспертных организаций.

Приобретение жилых помещений на функционирующем рынке жилья осуществляется в соответствии с Федеральным законом от 05.04.2013 № 44-ФЗ «О контрактной системе в сфере закупок товаров, работ, услуг для обеспечения государственных и муниципальных нужд».

В соответствии со статьей 94 указанного Закона для проверки качества, соответствия оказанных услуг требованиям, установленным контрактом, в части их соответствия контракту, Заказчик проводит экспертизу, для проведения которой привлекаются эксперты, экспертные организации.

Стоимость проведения экспертизы приобретенных квартир на соответствие требованиям контракта определяется исходя из стоимости услуг экспертов, экспертных организаций и составляет 8 200 рублей на одну квартиру.

Основные результаты реализации мероприятия – определение соответствия приобретаемых квартир на соответствие условиям контракта.

Основным риском, возникновение которого возможно в процессе исполнения мероприятия, является: полное или частичное отсутствие финансирования из бюджета городского округа.

4.4.3 Изъятие имущества для муниципальных нужд, которое включает в себя изъятие жилых помещений путем выкупа у собственников в период 2015-2018 годов. Изъятие жилого помещения у собственника путем выкупа регулируется статьей 32 Жилищного кодекса Российской Федерации.

Выкупная стоимость определяется из расчета рыночной стоимости одного квадратного метра общей площади жилого помещения на территории Петропавловск-Камчатского городского округа, с учетом общей площади жилого помещения, находящегося в собственности гражданина.

С гражданином-собственником жилого помещения заключается договор об изъятии путем выкупа жилого помещения, расположенного в жилом доме, признанного аварийным и подлежащем расселению.

После подписания договора об изъятии путем выкупа жилого помещения, гражданами принимаются меры по освобождению жилых помещений в расселяемом доме, путем выезда и освобождения квартир от принадлежащих им вещей.

Исполнителем и главным распорядителем бюджетных средств является Комитет по управлению жилищным фондом администрации Петропавловск-Камчатского городского округа – муниципальное учреждение.

Основной результат реализации мероприятия – сокращение доли аварийного жилищного фонда, улучшение внешнего облика городского округа.

Основным риском, возникновение которого возможно в процессе исполнения мероприятия, является: полное или частичное отсутствие финансирования из бюджета городского округа;

4.5. Правовое обеспечение переселения граждан из непригодного для проживания жилищного фонда осуществляется в соответствии с жилищным законодательством Российской Федерации.

Обследование жилых помещений на предмет определения их пригодности либо непригодности для постоянного проживания проводится в соответствии с Положением о признании помещения жилым помещением, жилого помещения непригодным для проживания и многоквартирного дома аварийным и подлежащим сносу или реконструкции, утвержденным постановлением Правительства Российской Федерации от 28.01.2006 № 47.

Вопросы признания многоквартирных домов аварийными и подлежащими сносу или реконструкции и жилых помещений непригодными для проживания решаются межведомственной комиссией, созданной администрацией Петропавловск-Камчатского городского округа в порядке, установленном законодательством Российской Федерации.

Перечень аварийных жилых домов и непригодных для проживания жилых помещений, подлежащих расселению (далее – Перечень аварийного и непригодного для проживания жилищного фонда), определен в приложении 2 и подлежит уточнению по мере предоставления гражданами правоустанавливающих документов на жилые помещения.

В данный Перечень аварийного и непригодного для проживания жилищного фонда включены:

- многоквартирные жилые дома;
- индивидуальные жилые дома;
- отдельные квартиры в многоквартирных домах.

Администрация Петропавловск-Камчатского городского округа самостоятельно определяет очередность сноса аварийных и признанных непригодными для проживания домов, на основании чего корректируется перечень жилых помещений, подлежащих расселению на текущий год.

В целях реализации принципа – расселение и снос непригодного для проживания жилищного фонда, включенного в Программу в течение текущего финансового года, в список расселяемых домов включаются все жилые помещения в доме, подлежащем сносу, с учетом предусмотренных на реализацию Программы средств. Если в предыдущий год многоквартирный дом расселен частично, то оставшиеся жилые помещения подлежат первоочередному включению.

Переселение граждан осуществляется путем предоставления выселяемому из жилого помещения гражданину-нанимателю другого жилого помещения по договору социального найма, предоставления собственнику взамен изымаемого жилого помещения другого жилого помещения в соответствии с законодательством Российской Федерации.

Переселение граждан, занимающих жилые помещения по договору социального найма, осуществляется путем предоставления нанимателю и совместно проживающим с ним членам его семьи другого жилого помещения по договору социального найма.

Предоставляемое по договору социального найма или по договору мены другое жилое помещение должно быть благоустроенным применительно к условиям соответствующего населенного пункта, равнозначным по общей площади и количеству комнат, ранее занимаемому жилому помещению, отвечать установленным требованиям и находиться в черте городского округа.

При предоставлении собственникам жилых помещений оценка рыночной стоимости жилых помещений не производится, доплата за разницу в стоимости обмениваемых жилых помещений не взимается.

Жилыми помещениями, предоставляемыми гражданам, переселяемым из аварийных жилых домов и непригодных для проживания жилых помещений, могут являться:

- жилые помещения, освобожденные в процессе эксплуатации муниципального жилищного фонда городского округа;
- жилые помещения, приобретенные на вторичном рынке недвижимости;
- жилые помещения, приобретенные во вновь построенных домах за счет бюджетов различных уровней;
- жилые помещения, поступающие безвозмездно в муниципальную собственность городского округа из собственности Камчатского края.

Равнозначным по общей площади признается жилое помещение, общая площадь которого не меньше площади освобождаемого жилого помещения, а количество комнат не менее количества комнат в освобождаемом жилом помещении.

В случае отказа граждан от переселения жилое помещение может быть предоставлено иным гражданам, проживающим в жилых помещениях, включенных в Перечень аварийного и непригодного для проживания жилищного фонда.

Отключение расселенного жилого дома от коммуникаций и его снос осуществляется при условии окончательного расселения всех граждан, проживающих в аварийном жилом доме, согласно Перечню аварийного и непригодного для проживания жилищного фонда.

Дальнейшее использование отдельных непригодных для проживания жилых помещений (квартир) определяется в соответствии с законодательством Российской Федерации.

4.6. Препятствиями для получения планируемых результатов или минимизацией эффекта от их исполнения могут являться:

- 4.6.1 отсутствие финансирования;
- 4.6.2 изменение законодательства Российской Федерации;
- 4.6.3 ошибки планирования;
- 4.6.4 обстоятельства непреодолимой силы;
- 4.7. Минимизировать риски можно с помощью:
- 4.7.1 достижения сбалансированности подпрограммы;
- 4.7.2 своевременного внесения изменений в Программу.

4.8. Обоснование затрат по мероприятиям подпрограммы:

№	Наименование мероприятия	Период	Расчет затрат (с пояснениями)	Нормативная ссылка
1.	Приобретение объектов недвижимого имущества	2014-2018	стоимость приобретаемого жилого помещения определяется исходя из: - стоимости одного квадратного метра общей площади на функционирующем рынке жилья; - общей площади расселяемого жилого помещения; - общей площади приобретаемого жилого помещения.	Решение Городской Думы Петропавловск-Камчатского городского округа от 06.03.2013 № 42-нд «О порядке управления и распоряжения имуществом, находящимся в муниципальной собственности Петропавловск-Камчатского городского округа»; постановление Правительства Камчатского края от 22.11.2013 № 520-П «Обеспечение доступным и комфортным жильем жителей Камчатского края на 2014-2018 годы»; Федеральный закон от 05.04.2013 № 44-ФЗ «О контрактной системе в сфере закупок товаров, работ, услуг для обеспечения государственных и муниципальных нужд»
2.	Осуществление капитальных вложений в жилые здания, помещения, в том числе муниципального жилищного фонда	2014-2017	стоимость определяется в соответствии с муниципальными контрактами № № 364, 122 от 2013 года	Федеральный закон от 05.04.2013 № 44-ФЗ «О контрактной системе в сфере закупок товаров, работ, услуг для обеспечения государственных и муниципальных нужд»
3.	Ликвидация движимого и недвижимого имущества	2014-2018	Расчет стоимости сноса расселенного дома определяется на основании сметной документации	Градостроительный кодекс Российской Федерации
4.	Специализированные работы, услуги (межевание, кадастровые работы, оценка, охрана, энергоаудит, страхование и т.п.)	2014	Стоимость проведения экспертизы приобретенных квартир на соответствие требованиям контракта определяется исходя из стоимости услуг экспертов, экспертных организаций	Федеральный закон от 05.04.2013 № 44-ФЗ «О контрактной системе в сфере закупок товаров, работ, услуг для обеспечения государственных и муниципальных нужд»
5.	Изъятие имущества для муниципальных нужд	2015-2018	Выкупная стоимость определяется из расчета рыночной стоимости одного квадратного метра общей площади жилого помещения на территории Петропавловск-Камчатского городского округа, с учетом общей площади жилого помещения, находящегося в собственности гражданина.	Статья 32 Жилищного кодекса Российской Федерации

4.9. Расходование средств на реализацию программных мероприятий носит целевой характер и осуществляется в целях переселения граждан, проживающих в непригодном для проживания жилищном фонде, в построенное, либо приобретенное жилье.

4.10. Общее руководство, контроль за исполнением подпрограммы 1, ответственность за целевое использование средств бюджета городского округа возлагается на Комитет по управлению жилищным фондом администрации Петропавловск-Камчатского городского округа – муниципальное учреждение.

Реализация подпрограммы 1 осуществляется на основании соглашений, договоров и муниципальных контрактов, заключаемых между исполнителями Программы в соответствии с законодательством Российской Федерации.

4.11. Основными показателями эффективности реализации указанных мероприятий в процессе получения планируемых результатов являются:

№	Наименование мероприятия	Наименование целевых показателей (индикаторов)	Единица измерения	Значения целевых показателей (индикаторов)					
				базовые	по годам реализации программы				
					2014	2015	2016	2017	2018
Подпрограмма 1 «Переселение граждан из непригодного и аварийного жилищного фонда»									
Цель 1: Ликвидация аварийных и подлежащих сносу жилых домов в Петропавловск-Камчатском городском округе									
Задача 1: переселение граждан из аварийных жилых домов и непригодных для проживания жилых помещений, ликвидация аварийного жилищного фонда.									
инвестиционные мероприятия									
1	Приобретение объектов недвижимого имущества	Количество переселенных семей	шт.	93	23	0	19	20	20
		Количество приобретенных квартир	шт.	93	23	0	19	20	20
2	Осуществление капитальных вложений в жилые здания, помещения, в том числе муниципального жилищного фонда	Количество утвержденных проектов по строительству нового жилья	шт.	0	1	0	0	0	0
		Доля выполненных работ по строительству нового жилья	процент	0	0	0	0	0,6	0
программные мероприятия									
3	Ликвидация движимого и недвижимого имущества	Количество жилых домов, подлежащих сносу	шт.	23	26	7	12	7	8
		Количество общей площади, подлежащей сносу	тысяч кв.м.	42,6	8,4	1,7	5,0	4,8	5,4
4	Специализированные работы, услуги (межевание, кадастровые работы, оценка, охрана, энергоаудит, страхование и т.п.)	Количество проведенных экспертиз приобретенных квартир на соответствие требованиям контракта	шт.	0	23	0	0	0	0
5	Изъятие имущества для муниципальных нужд	Количество семей, у которых изъяты жилые помещения путем выкупа	шт.	0	0	6	5	1	3
		Количество общей площади изъятых жилых помещений путем выкупа у собственников	кв.м.	0	0	301,8	181,8	101,3	105,5

Подпрограмма 2 «Стимулирование развития жилищного строительства»

4.15. Решение задач подпрограммы 2 предполагает реализацию инвестиционных и программных мероприятий.

4.16. для решения задачи по созданию условий для обеспечения инженерной инфраструктурой перспективных земельных участков (площадок) под жилищное строительство на территории городского округа планируется реализовать мероприятия по осуществлению капитальных вложений в объекты теплоснабжения и электроснабжения.

4.17. в соответствии со статьей 79 Бюджетного кодекса Российской Федерации способом финансового обеспечения капитальных вложений в объекты инженерной инфраструктуры городского округа, отнесенные в установленном порядке к объектам муниципальной собственности Петропавловск-Камчатского городского округа, является осуществление бюджетных инвестиций в целях подготовки проектной документации и строительства следующих объектов:

№ пункта	Наименование объекта капитального строительства согласно проектной документации (инвестиционного проекта)	Направление инвестирования	Мощность (прирост мощности) объекта капитального строительства, подлежащая вводу, основные технические характеристики и назначение объекта недвижимого имущества	Срок ввода в эксплуатацию (приобретения) объекта капитального строительства (недвижимого имущества)	
1	Центральный тепловой пункт мощностью 30 Гкал/час и тепловые сети I контура от котельной № 1 до ЦТП в 110 квартале города Петропавловска-Камчатского	1) строительство; 2) авторский надзор.	Площадь застройки – 337,5 м ² , объем строительства – 2050 м ³ , площадь здания – 298 м ² , протяженность теплотрассы – 2054 м.п., мощность – 160 кВт (30 Гкал/ч)	2015	
			общий (предельный) объем инвестиций на строительство, на авторский надзор.	Всего, в том числе по годам:	297 176,36096
				2014	173 241,39300
				2015	111 104,38378
			2016	12 830,58418	
2	Внеплощадочные сети в 110 квартале города Петропавловска-Камчатского	1) строительство; 2) авторский надзор.	Протяженность: сетей водоснабжения – 1607 м.п., сети канализации – 434 м.п., ливневой канализация – 2350 м.п., сети электроснабжения – 5910 м.п., слаботочных сетей – 1184 м.п.	2015	
			общий (предельный) объем инвестиций на строительство, на авторский надзор.	Всего, в том числе по годам:	62 869,50352
				2014	61 864,51400
				2015	1 004,98952
3	Канализационная насосная станция № 15 в г. Петропавловске-Камчатском	1) подготовка проектной документации на строительство; 2) государственная экспертиза и проверка проектной документации на предмет достоверности сметной стоимости.	Производительность 14000 м ³ в сутки. Площадь застройки – 3153 м ²	2016	
			общий (предельный) объем инвестиций, в том числе:	Всего, в том числе по годам:	118 824,44733
				2014	6 960,00000
				2015	48 119,31833
				2016	63745,12900

№ пункта	Наименование объекта капитального строительства согласно проектной документации (инвестиционного проекта)	Направление инвестирования	Мощность (прирост мощности) объекта капитального строительства, подлежащая вводу, основные технические характеристики и назначение объекта недвижимого имущества	Срок ввода в эксплуатацию (приобретения) объекта капитального строительства (недвижимого имущества)
	- на подготовку проектной документации на строительство, на проведение государственной экспертизы проектной документации;		Всего, в том числе по годам:	6 960,00000
			2014	6 960,00000
			2015	0,00000
	- на строительство		Всего, в том числе по годам:	111 864,44733
			2015	48 119,31833
			2016	63 745,12900
4	Модульная трансформаторная подстанция по улице Заводская	1) строительство; 2) авторский надзор.	Площадь застройки – 43,45 м ² , объем строительства – 109, 54 м ³	2014 год
			Всего, в том числе по годам:	10 701,43000
			2014	10 701,43000

Главным распорядителем бюджетных средств является Управление архитектуры, градостроительства и земельных отношений администрации Петропавловск-Камчатского городского округа – муниципальное учреждение, муниципальным заказчиком, осуществляющим закупку товаров, работ, услуг для обеспечения муниципальных нужд – муниципальное казенное учреждение «Управление капитального строительства и ремонта».

4.18. Основными рисками, возникновение которых возможно в процессе реализации мероприятий по строительству объектов инженерной инфраструктуры являются:

4.18.1 недостаточная финансовая обеспеченность, что не позволит возвести все необходимые объекты и проводить работы по основному принципу;

4.18.2 частичное или полное неисполнение обязательств со стороны подрядных организаций, осуществляющих проектные работы, что приведет к срыву сроков ввода в эксплуатацию объектов.

4.19. для решения задачи по разработке и актуализации документов территориального планирования Петропавловск-Камчатского городского округа планируется реализовать мероприятия по разработке и актуализации документов территориального планирования Петропавловск-Камчатского городского округа.

Срок реализации с 2014 по 2018 годы.

4.20. Планировка новых и застроенных территорий – градостроительная документация, подготавливаемая в целях обеспечения устойчивого развития территории квартала (микрорайона, планировочно-обособленной части квартала) путем достижения нормируемых показателей застройки соответствующей территории; выделения внутриквартальных территорий общего пользования и основных линий градостроительного регулирования; установления границ земельных участков, на которых расположены объекты капитального строительства, границ земельных участков, предназначенных для строительства.

Обязательным условием утверждения проектов планировки и проектов межевания является их рассмотрение на публичных слушаниях в соответствии с Положением о публичных слушаниях в Петропавловск-Камчатском городском округе, утвержденным Решением Городской Думы Петропавловск-Камчатского городского округа от 28.04.2014 № 121-нд. Главой администрации Петропавловск-Камчатского городского округа принимается решение об утверждении документации по планировке территории или об отклонении такой документации и о направлении ее на доработку.

4.21. в связи с потребностью подготовки новой редакции Генерального плана городского округа, обусловленной новой экономической и градостроительной ситуацией, необходимо осуществить ряд мероприятий, направленных на подготовку исходных данных для подготовки проекта генерального плана документов.

Подготовка актуального картографического материала исходя из площади городского округа – 36214 га, территории городского округа М 1:2000; М 1:500.

Указанный документ позволит осуществлять деятельность по созданию и ведению информационной системы обеспечения градостроительной деятельности (ИСОГД).

Подготовка проекта нормативов градостроительного проектирования городского округа и его утверждение до 01.01.2015 необходимо для подготовки документа территориального планирования генерального плана городского округа, с целью рационального использования земельных ресурсов, соблюдения прав граждан на благоприятную среду жизнедеятельности, включая плотность застройки, озеленение, размеры придомовых территорий и необходимые площадки для строительства и эксплуатации жилых домов и т.д.

Подготовка проекта зон охраны памятников истории и культуры. Указанный документ, в соответствии с действующим законодательством, необходим для подготовки и утверждения генерального плана городского округа, он определяет границы охранных зон вокруг объектов культурного наследия городского округа и регламент возможных градостроительных преобразований в границах указанных зон.

Создание информационной системы обеспечения градостроительной деятельности (ИСОГД). Указанный документ предусмотрен Градостроительным кодексом Российской Федерации. на основе указанного документа осуществляется сбор и использование градостроительной документации всех уровней, информации о земельных участках и объектах градостроительной деятельности, осуществляется ведение дежурного плана города и адресного реестра.

Подготовка планов социально-экономического развития городского округа на срок до 20-ти лет, предусматривающих дальнейшее развитие и реконструкцию материальной базы городского округа, его территориальное развитие, в том числе строительство объектов жилищно-гражданского, производственного и коммунально-складского назначения, инженерной, транспортной инфраструктуры. Указанный документ необходим для грамотного текущего и перспективного планирования развитием территории городского округа с целью рационального, грамотного размещения указанных объектов, увязывая во времени их строительство с необходимой социальной, инженерной и транспортной инфраструктурой.

4.21.1 Приведение генерального плана Петропавловск-Камчатского городского округа в соответствие с требованием федерального законодательства. Срок реализации с 2015 по 2018 годы.

4.22. Решение задачи по формированию специализированного жилищного фонда для детей-сирот и детей, оставшихся без попечения родителей, лиц из числа детей-сирот и детей, оставшихся без попечения родителей осуществляется в соответствии с законом Камчатского края от 09.10.2012 № 135 «О наделении органов местного самоуправления муниципальных образований в Камчатском крае государственными полномочиями Камчатского края по обеспечению детей-сирот и детей, оставшихся без попечения родителей, лиц из числа детей-сирот и детей, оставшихся без попечения родителей, жилищными помещениями».

Органы местного самоуправления наделяются государственными полномочиями Камчатского края по обеспечению детей-сирот жилыми помещениями специализированного жилищного фонда, в том числе по формированию специализированного жилищного фонда.

Финансовое обеспечение государственных полномочий является расходным обязательством Камчатского края и осуществляется путем предоставления местным бюджетам субвенций из краевого бюджета.

Согласно постановлению Правительства Камчатского края от 27.03.2013 № 123-П «Об утверждении Порядка расходования субвенций из краевого бюджета на выполнение государственных полномочий Камчатского края по обеспечению детей-сирот и детей, оставшихся без попечения родителей, лиц из числа детей-сирот и детей, оставшихся без попечения родителей, жилыми помещениями» субвенции из краевого бюджета на указанные цели используются по следующим направлениям:

- приобретение в муниципальную собственность жилых помещений;
- участие органов местного самоуправления муниципальных образований в Камчатском крае в строительстве (долевом строительстве) жилых домов;
- ремонт жилых помещений муниципального жилищного фонда, свободных от прав иных лиц, в целях доведения их до состояния, пригодного для постоянного проживания граждан в соответствии с установленными санитарными и техническими правилами и нормами, иными требованиями законодательства.

В соответствии со статьей 79 Бюджетного кодекса Российской Федерации способом финансового обеспечения капитальных вложений в объекты недвижимого имущества муниципальной собственности Петропавловск-Камчатского городского округа является осуществление бюджетных инвестиций на приобретение в муниципальную собственность жилых помещений для обеспечения квартирами детей-сирот и детей, оставшихся без попечения родителей, лиц из числа детей-сирот и детей, оставшихся без попечения родителей.

Бюджетные инвестиции предоставляются на приобретение объектов недвижимого имущества – благоустроенных жилых помещений в Петропавловск-Камчатском городском округе, соответствующих установленным санитарно-техническим требованиям согласно статье 15 Жилищного кодекса Российской Федерации.

Главным распорядителем бюджетных средств и муниципальным заказчиком, осуществляющим закупку товаров, работ, услуг для обеспечения муниципальных нужд, является Комитет по управлению жилищным фондом администрации Петропавловск-Камчатского городского округа – муниципальное учреждение.

Жилые помещения приобретаются в период с 01 февраля по 31 декабря текущего года в соответствии с Федеральным законом от 05.04.2013 № 44-ФЗ «О контрактной системе в сфере закупок товаров, работ, услуг для обеспечения государственных муниципальных нужд».

Стоимость приобретения объектов недвижимого имущества составляет 730 481,52242 тыс. рублей, в том числе по годам:

2014 год – 182 581,04242 тыс. рублей;

2015 год – 209 338,28000 тыс. рублей;

2016 год – 146 047,40000 тыс. рублей;

2017 год – 96 257,40000 тыс. рублей;

2018 год – 96 257,40000 тыс. рублей.

Общий (предельный) объем инвестиций, предоставляемых на приобретение объектов недвижимого имущества, составляет 730 481,52242 тыс. рублей, в том числе по годам:

2014 год – 182 581,04242 тыс. рублей;

2015 год – 209 338,28000 тыс. рублей;

2016 год – 146 047,40000 тыс. рублей;

2017 год – 96 257,40000 тыс. рублей;

2018 год – 96 257,40000 тыс. рублей.

В рамках реализации Программы жилыми помещениями планируется обеспечить 352 человека, в том числе в 2014 году – 86 человек, в 2015 году – 85 человек, в 2016 году – 67 человек, в 2017 году – 57 человек, в 2018 году – 57 человек.

4.23. в рамках программных мероприятий по решению задачи по формированию специализированного жилищного фонда для детей-сирот и детей, оставшихся без попечения родителей, лиц из числа детей-сирот и детей, оставшихся без попечения родителей:

4.23.1 Специализированные работы, услуги (межевание, кадастровые работы, оценка, охрана, энергоаудит, страхование и тому подобное), которое включает в себя проведение экспертизы приобретенных квартир на соответствие требованиям контракта.

Исполнителем и главным распорядителем бюджетных средств является Комитет по управлению жилищным фондом администрации Петропавловск-Камчатского городского округа – муниципальное учреждение.

Стоимость проведения экспертизы приобретенных квартир на соответствие требованиям контракта определяется исходя из стоимости услуг экспертов, экспертных организаций.

Приобретение жилых помещений на функционирующем рынке жилья осуществляется в соответствии с Федеральным законом от 05.04.2013 № 44-ФЗ «О контрактной системе в сфере закупок товаров, работ, услуг для обеспечения государственных и муниципальных нужд».

В соответствии со статьей 94 указанного Закона для проверки качества, соответствия оказанных услуг требованиям, установленным контрактом, в части их соответствия контракту, Заказчик проводит экспертизу, для проведения которой привлекаются эксперты, экспертные организации.

Стоимость проведения экспертизы приобретенных квартир на соответствие требованиям контракта определяется исходя из стоимости услуг экспертов, экспертных организаций.

Основные результаты реализации мероприятия – определение соответствия приобретаемых квартир на соответствие условиям контракта.

Основным риском, возникновение которого возможно в процессе исполнения мероприятия, является: полное или частичное отсутствие финансирования.

4.23.2 Содержание, капитальный, текущий ремонт жилых зданий, помещений в том числе муниципального жилищного фонда, которое включает в себя ремонт жилых помещений муниципального жилищного фонда, свободных от прав иных лиц.

Исполнителем и главным распорядителем бюджетных средств является Комитет по управлению жилищным фондом администрации Петропавловск-Камчатского городского округа – муниципальное учреждение.

Стоимость проведения ремонтных работ определяется исходя из сметы на проведение ремонтных работ.

Контракты на ремонт жилых помещений муниципального жилищного фонда, свободных от прав иных лиц, заключаются в соответствии с Федеральным законом от 05.04.2013 № 44-ФЗ «О контрактной системе в сфере закупок товаров, работ, услуг для обеспечения государственных и муниципальных нужд».

Основные результаты реализации мероприятия – приведение жилых помещений муниципального жилищного фонда, свободных от прав иных лиц в пригодное для постоянного проживания граждан в соответствии с установленными санитарными и техническими правилами и нормами, иными требованиями законодательства.

Основным риском, возникновение которого возможно в процессе исполнения мероприятия, является: полное или частичное отсутствие финансирования.

4.23.3 Обеспечение исполнения мероприятий программ и полномочий органов администрации городского округа, в том числе выполнение государственных полномочий Камчатского края (содержание органов администрации Петропавловск-Камчатского городского округа).

4.24. Основными путями исключения рисков, возникновение которых будет препятствовать получению планируемых результатов или минимизировать эффект от их получения, являются:

4.24.1 квалифицированный мониторинг хода исполнения мероприятий Программы;

4.24.2 своевременное внесение изменений в Программу;

4.24.3 своевременное принятие мер по устранению выявленных в процессе мониторинга несоответствий и недостатков в обеспечении действий по реализации мероприятий.

4.25. Обоснование затрат по мероприятиям подпрограммы:

№ пункта	Наименование мероприятия	Период	Расчет затрат (с пояснениями)	Нормативная ссылка
1.	Осуществление капитальных вложений в объекты теплоснабжения и электроснабжения	2014-2016	Произведен на основании анализа стоимости услуг организаций, осуществляющих работы по подготовке проектно-сметной документации на строительство. Количество объектов умножено на среднюю стоимость таких работ	Приложение № 3 к приказу Министерства регионального развития Российской Федерации от 28.05.2010 № 260. Государственные сметные нормативы базовых цен на проектные работы для строительства объектов жилищно-гражданского строительства
			Стоимость строительства центрального теплового пункта мощностью 30 Гкал/час, КНС-15, внеплощадочных сетей в 110 квартале определена сметным расчетом. Стоимость остальных мероприятий определена с учетом уже подготовленного расчета сметной стоимости строительства объектов инженерной инфраструктуры в 110 квартале посредством умножения объема работ на среднюю стоимость строительства. Окончательная стоимость будет определена проектно- сметной документацией	Методика определения стоимости строительной продукции на территории Российской Федерации МДС 81-35-2004
2.	Разработка и реализация документов территориального планирования	2014-2018	Произведен на основании анализа стоимости услуг организаций, осуществляющих подготовку проектной документации по планировке территорий посредством умножения площади территорий на среднюю стоимость работ по планировке 1 Га территории	Справочник базовых цен на проектные работы в строительстве «Территориальное планирование и планировка территорий» СБЦП 81-2001-01, утвержденный приказом Министерства регионального развития Российской Федерации от 28.05.2010 № 260. Письмо Министерства регионального развития Российской Федерации от 20.07.2011 № 19268-АП/08
3.	Приобретение объектов недвижимого имущества	2014-2018	Методика расчета субвенций местным бюджетам для осуществления государственных полномочий по обеспечению детей-сирот и детей, оставшихся без попечения родителей, лиц из числа детей-сирот и детей, оставшихся без попечения родителей жилыми помещениями специализированного жилищного фонда по договорам найма специализированных жилых помещений	Закон Камчатского края от 09.10.2012 № 135 «О наделении органов местного самоуправления муниципальных образований в Камчатском крае государственными полномочиями Камчатского края по обеспечению детей-сирот и детей, оставшихся без попечения родителей, лиц из числа детей-сирот и детей, оставшихся без попечения родителей, жилыми помещениями»
4.	Специализированные работы, услуги (межевание, кадастровые работы, оценка, охрана, энергоаудит, страхование и т.п.)	2014-2015	Стоимость проведения экспертизы приобретенных квартир на соответствие требованиям контракта определяется исходя из стоимости услуг экспертов, экспертных организаций	Федеральный закон от 05.04.2013 № 44-ФЗ «О контрактной системе в сфере закупок товаров, работ, услуг для обеспечения государственных и муниципальных нужд»
5.	Содержание, капитальный, текущий ремонт жилых зданий, помещений в том числе муниципального жилищного фонда	2014	Стоимость ремонтных работ определяется сметной стоимостью	Федеральный закон от 05.04.2013 № 44-ФЗ «О контрактной системе в сфере закупок товаров, работ, услуг для обеспечения государственных и муниципальных нужд»
6.	Обеспечение исполнения мероприятий программ и полномочий органов администрации городского округа, в том числе выполнение государственных полномочий Камчатского края (содержание органов администрации городского округа)	2014-2015	Методика расчета субвенций местным бюджетам для осуществления государственных полномочий по обеспечению детей-сирот и детей, оставшихся без попечения родителей, лиц из числа детей-сирот и детей, оставшихся без попечения родителей жилыми помещениями специализированного жилищного фонда по договорам найма специализированных жилых помещений	Закон Камчатского края от 09.10.2012 № 135 «О наделении органов местного самоуправления муниципальных образований в Камчатском крае государственными полномочиями Камчатского края по обеспечению детей-сирот и детей, оставшихся без попечения родителей, лиц из числа детей-сирот и детей, оставшихся без попечения родителей, жилыми помещениями»

4.26. Обеспечение эффективности расходования бюджетных средств планируется достигнуть путем контроля над их целевым использованием исполнителями мероприятий Программы и своевременным внесением корректировок в объемы финансирования по факту выполненных работ.

4.27. Главным распорядителем бюджетных средств по мероприятию по формированию специализированного жилищного фонда для детей-сирот и детей, оставшихся без попечения родителей, лиц из числа детей-сирот и детей, оставшихся без попечения родителей, является Комитет по управлению жилищным фондом администрации Петропавловск-Камчатского городского округа – муниципальное учреждение.

Главным распорядителем бюджетных средств по всем остальным мероприятиям подпрограммы 2 – Управление архитектуры, градостроительства и земельных отношений администрации Петропавловск-Камчатского городского округа – муниципальное учреждение. Исполнителями являются: Управление архитектуры, градостроительства и земельных отношений администрации Петропавловск-Камчатского городского округа – муниципальное учреждение и муниципальное казенное учреждение «Управление капитального строительства и ремонта».

4.28. Основными показателями эффективности реализации указанных мероприятий в процессе получения планируемых результатов являются:

№	Наименование мероприятия	Наименование целевых показателей (индикаторов)	Единица измерения	Значения целевых показателей (индикаторов)					
				по годам реализации программы					
				базовые	2014	2015	2016	2017	2018
Подпрограмма 2 «Стимулирование развития жилищного строительства»									
Цель 1 подпрограммы 2: Создание условий для развития массового жилищного строительства, включая малоэтажное, отвечающего стандартам ценовой доступности, на территории Петропавловск-Камчатского городского округа									
Задача 1. Создание условий для обеспечения инженерной инфраструктурой перспективных земельных участков (площадок) под жилищное строительство на территории Петропавловск-Камчатского городского округа									
1.1	Осуществление капитальных вложений в объекты теплоснабжения и электроснабжения	Количество утвержденных проектов по обеспечению земельных участков инженерной инфраструктурой	штук	1	1	0	0	0	0
		Площадь земельных участков, на которые подготовлены и утверждены проекты строительства инженерной инфраструктуры	кв.м.	93 500	3153	0	0	0	0
		Количество объектов инфраструктуры, сданных в эксплуатацию	штук	0	0	2	1	1	0
Цель 2 подпрограммы 2: достижение рационального градорегулирования и управления развитием территорий Петропавловск-Камчатского городского округа с учетом закономерности существования и функционирования объектов городской среды									
Задача 2: Разработка и актуализация документов территориального планирования территорий Петропавловск-Камчатского городского округа									
2.1	Разработка и реализация документов территориального планирования Петропавловск-Камчатского городского округа	Площадь новых территорий, в отношении которых разработаны и утверждены проекты планировки территорий	гектар	0	30	55	5	5	0
		Доля выполненного объема работ по разработке проектов планировки новых территорий в отношении к общему объему выполняемых проектов планировок новых территорий в соответствии с актами выполненных работ	процент	0	63	100	11	11	0
		Площадь застроенных территорий, в отношении которых разработаны и утверждены проекты планировки территорий	гектар	105,93	6	15	5	5	0
		Доля выполненного объема работ по разработке проектов планировки застроенных территорий по отношению к общему объему выполняемых проектов планировок застроенных территорий в соответствии с актами выполненных работ	процент	0	28	100	24	24	0
		Площадь городского округа, подпадающая в границы для подготовки актуального картографического материала	тысяч гектар	0	0	9,05	9,05	9,05	9,05
		Доля выполненного объема работ по отношению подготовки актуального картографического материала	процент	0	0	25	25	25	25
Цель 3 подпрограммы 2: Обеспечение детей-сирот и детей, оставшихся без попечения родителей, лиц из числа детей-сирот и детей, оставшихся без попечения, жилыми помещениями специализированного жилищного фонда по договорам найма специализированных жилых помещений									
Задача 3: Формирование специализированного жилищного фонда для детей-сирот и детей, оставшихся без попечения родителей, лиц из числа детей-сирот и детей, оставшихся без попечения родителей									
3.1	Приобретение объектов недвижимости	Количество квартир, включенных в состав специализированного жилищного фонда для детей-сирот и детей, оставшихся без попечения родителей, лиц из числа детей-сирот и детей, оставшихся без попечения родителей	единиц (с нарастающим итогом)	18	104	189	256	313	370
		Количество детей-сирот и детей, оставшихся без попечения родителей, лиц из числа детей-сирот и детей, оставшихся без попечения родителей, обеспеченных жилыми помещениями	человек (с нарастающим итогом)	18	104	189	256	313	370
3.2	Специализированные работы, услуги (межевание, кадастровые работы, оценка, охрана, энергоаудит, страхование и т.п.)	Количество проведенных экспертиз приобретенных квартир на соответствие условиям контракта	шт.	18	84	63	0	0	0
3.3	Содержание, капитальный, текущий ремонт жилых зданий, помещений в том числе муниципального жилищного фонда	Количество отремонтированных квартир	шт.	0	1	0	0	0	0
3.4	Обеспечение исполнения мероприятий программ и полномочий органов администрации городского округа, в том числе выполнение государственных полномочий Камчатского края (содержание органов администрации городского округа)	Обеспечение исполнения мероприятий программ и полномочий органов администрации городского округа	проценты	100	100	70,24	100	0	0

Подпрограмма 3 «Повышение устойчивости жилых домов, основных объектов и систем жизнеобеспечения»

4.29. Решение задач подпрограммы 3 предполагает реализацию программных и инвестиционных мероприятий.

4.30. для решения задачи по повышению сейсмостойкости существующих жилых домов, основных объектов и систем жизнеобеспечения посредством их сейсмоусиления в целях достижения приемлемого уровня сейсмической безопасности, уменьшение экономического, экологического ущерба, возникающего при сейсмических проявлениях, создание условий для устойчивого функционирования объектов жилищного назначения планируется реализовать инвестиционные и программные мероприятия.

4.31. в рамках инвестиционных мероприятий:

4.31.1 Осуществление капитальных вложений в жилые здания, помещения, в том числе муниципального жилищного фонда.

В соответствии со статьей 79 Бюджетного кодекса Российской Федерации способом финансового обеспечения капитальных вложений в объекты и системы жизнеобеспечения, отнесенные в установленном порядке к объектам муниципальной собственности Петропавловск-Камчатского городского округа, является осуществление бюджетных инвестиций в целях сейсмоусиления (реконструкции) следующих зданий муниципальных учреждений:

№ пункта	Наименование объекта капитального строительства согласно проектной документации (инвестиционного проекта)	Направление инвестирования	Мощность (прирост мощности) объекта капитального строительства, подлежащая вводу, основные технические характеристики и назначение объекта недвижимого имущества	Срок ввода в эксплуатацию (приобретения) объекта капитального строительства (недвижимого имущества)
1	Здание школы № 3 по улице Зеленая роща, 24	1) подготовка проектной документации на сейсмоусиление (реконструкция) 2) государственная экспертиза и проверка проектной документации на предмет достоверности сметной стоимости.	Экспертная оценка авторами фактического уровня сейсмостойкости здания – 7,5 баллов. Проектные решения сейсмоусиления до 9 баллов после реализации должны обеспечить сейсмичность существующего здания, необходимую для его безопасной эксплуатации. Строительный объем 19761,0 м.куб., Общая площадь здания 2027,3 м.кв.	2018
	общий (предельный) объем инвестиций, в том числе:		Всего, в том числе по годам:	4 965,00000
			2014	2 865,00000
			2015	0,00000
			2016	1 100,00000
			2017	1 000,00000
			2018	0,00000
	- на подготовку проектной документации по сейсмоусилению, на проведение инженерных изысканий, выполняемых для подготовки проектной документации, на проведение государственной экспертизы проектной документации;		Всего, в том числе по годам:	2 865,00000
			2014	2 865,00000
			2015	0,00000
			2016	0,00000
			2017	0,00000
	- на сейсмоусиление (реконструкция)		Всего, в том числе по годам:	2 100,00000
			2014	0,00000
			2015	0,00000
			2016	1 100,00000
			2017	1 000,00000
2	Здание средней школы № 8 по улице Давыдова 15	1) сейсмоусиление (реконструкция) 2) авторский надзор.	Экспертная оценка авторами фактического уровня сейсмостойкости здания – 7 баллов. Реализация сейсмоусиления должна обеспечить сейсмоустойчивость существующего здания до 9 баллов, необходимую для его безопасной эксплуатации. Строительный объем 26292,0 м.куб.,	2015
	общий (предельный) объем инвестиций на сейсмоусиление (реконструкцию), авторский надзор.		Всего, в том числе по годам:	126 072,22597
			2014	86 490,00000
			2015	39 582,22597
3	Здание МБДОУ «Детский сад № 51» по улице Павлова, 5	1) сейсмоусиление; 2) авторский надзор.	Экспертная оценка авторами фактического уровня сейсмостойкости зданий – 7 и 6 баллов. Проектные решения сейсмоусиления до 9 баллов после реализации должны обеспечить сейсмичность существующего здания, необходимую для его безопасной эксплуатации. Строительный объем 6800,0 м.куб., Общая площадь здания 1951,0 м.кв.	2016
	общий (предельный) объем инвестиций на сейсмоусиление (реконструкция), авторский надзор.		Всего, в том числе по годам:	151 947,65000
			2014	53 300,00000
			2015	65 950,00000
			2016	32 697,65000
4	Здание МБДОУ «Детский сад № 20» по улице Драбкина, 7	1) сейсмоусиление; 2) авторский надзор.	Экспертная оценка авторами фактического уровня сейсмостойкости зданий – 7,5 баллов. Проектные решения сейсмоусиления до 9 баллов после реализации должны обеспечить сейсмичность существующего здания, необходимую для его безопасной эксплуатации. Строительный объем 4026,0 м.куб., Общая площадь здания 942,0 м.кв.	2016
	общий (предельный) объем инвестиций на реконструкцию (сейсмоусиление), авторский надзор.		Всего, в том числе по годам:	63 935,17500
			2014	24 100,00000
			2015	30 318,73700
			2016	9 516,43800

№ пункта	Наименование объекта капитального строительства согласно проектной документации (инвестиционного проекта)	Направление инвестирования	Мощность (прирост мощности) объекта капитального строительства, подлежащая вводу, основные технические характеристики и назначение объекта недвижимого имущества	Срок ввода в эксплуатацию (приобретения) объекта капитального строительства (недвижимого имущества)
5.	Здание МАОУ «Средняя школа № 33» по проспекту Рыбаков, 28	1) сейсмоусиление; 2) авторский надзор.	Экспертная оценка авторами фактического уровня сейсмостойкости зданий – 7 и 6 баллов. Проектные решения сейсмоусиления до 9 баллов после реализации должны обеспечить сейсмичность существующего здания, необходимую для его безопасной эксплуатации. Строительный объем 6800,0 м.куб., Общая площадь здания 1951,0 м.кв.	2016
	общий (предельный) объем инвестиций на реконструкцию (сейсмоусиление), авторский надзор.		Всего, в том числе по годам:	80 658,00800
			2014	530,00000
			2015	44 030,00000
			2016	36 098,00800
6.	Многоквартирный дом по ул. Хасанская в г. Петропавловске-Камчатском	1) строительство	Строительство	2015-2018
	общий (предельный) объем инвестиций на строительство.		Всего, в том числе по годам:	100 000,00000
			2015	99 000,00000
			2016	1 000,00000
			2017	0,00000
			2018	0,00000

Главным распорядителем бюджетных средств является Управление архитектуры, градостроительства и земельных отношений администрации Петропавловск-Камчатского городского округа – муниципальное учреждение, муниципальным заказчиком, осуществляющим закупку товаров, работ, услуг для обеспечения муниципальных нужд – муниципальное казенное учреждение «Управление капитального строительства и ремонта».

4.32. в рамках программных мероприятий планируется:

4.32.1 предоставление субсидий юридическим лицам на изготовление проектной документации по сейсмоусилению несущих строительных конструкций многоквартирных жилых домов и проведение государственной экспертизы, в городском округе.

4.33. для решения задачи по обеспечению граждан жилыми помещениями взамен жилых помещений в домах, не подлежащих сейсмоусилению, в целях достижения приемлемого уровня сейсмической безопасности, уменьшение экономического, экологического ущерба, возникающего при сейсмических проявлениях, создание условий для устойчивого функционирования объектов жилищного назначения планируется реализовать следующие инвестиционные мероприятия:

4.33.1 осуществление капитальных вложений в жилые здания, помещения, в том числе муниципального жилищного фонда.

В соответствии со статьей 79 Бюджетного кодекса Российской Федерации способом финансового обеспечения капитальных вложений в объекты муниципальной собственности Петропавловск-Камчатского городского округа является осуществление бюджетных инвестиций в целях строительства следующих сейсмостойких жилых домов взамен тех, сейсмоусиление или реконструкция которых экономически нецелесообразна:

№ пункта	Наименование объекта капитального строительства согласно проектной документации (инвестиционного проекта)	Направление инвестирования	Мощность (прирост мощности) объекта капитального строительства, подлежащая вводу, основные технические характеристики и назначение объекта недвижимого имущества	Срок ввода в эксплуатацию (приобретения) объекта капитального строительства (недвижимого имущества)
1	строительство жилых домов в районе 110 квартала по улице Карбышева	1) подготовка проектной документации на строительство; 2) государственная экспертиза и проверка проектной документации на предмет достоверности сметной стоимости.	Два 9-ти этажных жилых дома, общей площадь – 22757,76 м ² , жилая S – 14466,6 м ² (270 квартир). Сейсмостойкость здания соответствует 9 баллам согласно СП 14.13 330.2011, обеспечена сейсмичность существующего здания, необходимая для его безопасной эксплуатации	2018
	общий (предельный) объем инвестиций, в том числе (тыс. рублей):		Всего, в том числе по годам:	28 292,86971
			2014	8 000,00000
			2015	7 505,40304
			2016	7 329,56867
			2017	4 000,00000
			2018	1 457,89800
	- на подготовку проектной документации, на проведение инженерных изысканий, выполняемых для подготовки проектной документации, на проведение государственной экспертизы проектной документации;		Всего, в том числе по годам:	8 000,00000
			2014	8 000,00000
			2015	0,00000
			2016	0,00000
			2017	0,00000
			2018	0,00000
	- на строительство.		Всего, в том числе по годам:	20 292,86971
			2014	0,00000
			2015	7 505,40304
			2016	7 329,56867
			2017	4 000,00000
			2018	1 457,89800

Главным распорядителем бюджетных средств является Управление архитектуры, градостроительства и земельных отношений администрации Петропавловск-Камчатского городского округа – муниципальное учреждение, муниципальным заказчиком, осуществляющим закупку товаров, работ, услуг для обеспечения муниципальных нужд – муниципальное казенное учреждение «Управление капитального строительства и ремонта».

4.34. в рамках программных мероприятий планируется:

4.34.1 изъятие имущества для муниципальных нужд путем выкупа нежилых помещений в жилых домах, не подлежащих сейсмоусилению.

Исполнителем мероприятия и главным распорядителем бюджетных средств является Управление экономического развития и имущественных отношений администрации Петропавловск-Камчатского городского округа – муниципальное учреждение.

4.35. для решения задачи по содержанию и ликвидации строений, не подлежащих сейсмоусилению, в целях достижения приемлемого уровня сейсмической безопасности, уменьшение экономического, экологического ущерба, возникающего при сейсмических проявлениях, создание условий для устойчивого функционирования объектов жилищного назначения планируется реализовать программные мероприятия:

4.35.1 ликвидация недвижимого имущества.

Ликвидация недвижимого имущества осуществляется в период 2014-2018 годы путем сноса жилых домов, включенных в адресный перечень государственной программы Камчатского края «Обеспечение доступным и комфортным жильем жителей Камчатского края на 2014-2018 годы», утвержденной постановлением Правительства Камчатского края от 22.11.2013 № 520-П.

Исполнителем и главным распорядителем бюджетных средств является Управление архитектуры, градостроительства и земельных отношений администрации Петропавловск-Камчатского городского округа – муниципальное учреждение.

Основные результаты реализации мероприятия – улучшение внешнего облика городского округа.

Основным риском, возникновение которого возможно в процессе исполнения мероприятия, является: полное или частичное отсутствие финансирования из бюджета городского округа;

Существует угроза несвоевременного, полного или частичного неисполнения запланированного объема работ по вине подрядных организаций;

4.35.2 Специализированные работы, услуги (межевание, кадастровые работы, оценка, охрана, энергоаудит, страхование и тому подобное).

В период 2015-2018 годы в рамках указанного мероприятия предусмотрена охрана домов, расселенных в рамках государственной программы Камчатского края «Обеспечение доступным и комфортным жильем жителей Камчатского края на 2014-2018 годы», утвержденной постановлением Правительства Камчатского края от 22.11.2013 № 520-П.

Исполнителем и главным распорядителем бюджетных средств является Комитет по управлению жилищным фондом администрации Петропавловск-Камчатского городского округа – муниципальное учреждение;

Основной результат мероприятия – сохранение муниципального имущества до начала работ по сносу.

Основным риском, возникновение которого возможно в процессе исполнения мероприятия, является: полное или частичное отсутствие финансирования из бюджета городского округа.

4.36. на первом этапе предлагается подготовить соответствующие нормативные и методические документы, реализовать необходимые мероприятия по сейсмическому районированию, выполнить обследование и паспортизацию зданий и сооружений по единой методике, провести анализ деятельности и расширение сети сейсмологических станций, принять решения о целесообразности сейсмоусиления конкретных объектов, определить объем необходимых средств, в том числе средств федерального бюджета, на указанные работы.

На последующих этапах необходима разработка механизма взаимодействия с собственниками в части мероприятий:

- разработка методов, порядка и процедур оценки остаточной устойчивости зданий и сооружений с учетом территориальных факторов и прогноза уровня сейсмического риска;

- проведение сбора, обработки, передачи и хранения информации, полученной в результате мониторинга.

Паспорта сейсмостойкости зданий готовятся на основании Методики по обследованию зданий типовой застройки с целью определения их сейсмостойкости и необходимости сейсмоусиления (объект 4431/2008), утвержденной приказом Министерства строительства Камчатского края от 30.06.2009 № 43 (далее – Методика обследования сейсмостойкости зданий). по результатам данных исследований предлагается расчетное обоснование с рекомендациями по дальнейшей эксплуатации зданий.

Из жилых домов, которые признаны не подлежащими сейсмоусилению на основании результатов исследований по сейсмостойкости, производится переселение граждан в новые сейсмостойкие жилые дома в рамках государственной программы Камчатского края «Обеспечение доступным и комфортным жильем жителей Камчатского края на 2014-2018 годы», утвержденной постановлением Правительства Камчатского края от 22.11.2013 № 520-П.

После процесса по расселению граждан из жилых домов, не подлежащих сейсмоусилению, производится снос (демонтаж) этих зданий, и очистка территорий для использования земельных участков под новое строительство в рамках Программы по развитию застроенных территорий городского округа.

На жилые дома, которые рекомендованы к выполнению мероприятий по сейсмоусилению несущих конструкций, необходимо изготовление проектной документации на сейсмоусиление несущих конструкций. Решение о сейсмоусилении принимается общим собранием собственников в соответствии со статьями 44 и 158 Жилищного кодекса Российской Федерации. в целях изготовления проектной документации по сейсмоусилению несущих строительных конструкций многоквартирных жилых домов в рамках настоящей Программы предусматриваются субсидии юридическим лицам (за исключением субсидий государственным (муниципальным) учреждениям) в Петропавловск-Камчатском городском округе.

4.37. на основании Методики обследования на сейсмостойкость несущих конструкций зданий паспортизации подлежат здания типовой застройки – из мелких блоков и крупноблочные, являющиеся наименее сейсмостойкими по опыту поведения при крупных землетрясениях. Крупнопанельные камчатские здания любых серий считаются надежными, так как их сейсмостойкость доказана многочисленными исследованиями и проверена в результате землетрясений.

В целях реализации мероприятий Программы в городском округе необходимо выполнить паспортизацию для 600 многоквартирных жилых домов, что составляет около 790 тысяч квадратных метров общей площади. Предположительно, что по результатам паспортизации жилых домов на 190 тысяч квадратных метров общей площади несущие конструкции зданий находятся в аварийном состоянии либо в состоянии неподлежащем сейсмоусилению в связи с экономической неэффективностью проведения данного мероприятия.

Производственные мощности строительства в городском округе позволяют в течение года ввести в эксплуатацию 30 тысяч квадратных метров нового сейсмостойкого жилья. в денежном эквиваленте – 1 920 000,000 тысяч рублей при стоимости строительства за 1 квадратный метр – 60,000 тысяч рублей. Следовательно, при оптимистическом варианте для переселения граждан из аварийных жилых домов в новые сейсмостойкие жилые дома потребуется не менее 6 лет. по результатам предшествующих лет сейсмоусиление жилого фонда ограничено действием норм Жилищного кодекса Российской Федерации в части принятия решений о проведении реконструкции (сейсмоусиления) многоквартирного жилого дома общим собранием собственников помещений.

Сейсмоусиление подлежит около 600 тысяч квадратных метров жилья. в связи с этим обстоятельством процесс сейсмоусиления совместно с изготовлением проектной документации будет осуществляться медленно и для выполнения поставленной задачи по повышению сейсмостойкости существующих жилых домов, основных объектов и систем жизнеобеспечения посредством их сейсмоусиления потребуются более длительный срок, чем срок действия Программы.

4.38. Риски, возникновение которых будет препятствовать получению планируемых результатов или минимизировать эффект от их получения:

4.38.1 несвоевременное финансирование мероприятий;

4.38.2 ошибки планирования;

4.38.3 неисполнение обязательств;

4.38.4 обстоятельства непреодолимой силы.

4.39. Основными путями исключения рисков, доступными для муниципального заказчика и исполнителей мероприятий являются:

4.39.1 квалифицированный мониторинг хода исполнения мероприятий Программы;

4.39.2 своевременное внесение изменений в Программу;

4.39.3 своевременное принятие мер по устранению выявленных в процессе мониторинга несоответствий и недостатков в обеспечении действий по реализации мероприятий.

4.40. Обоснование затрат по мероприятиям программы:

№	Наименование мероприятия	Период	Расчет затрат (с пояснениями)	Нормативная ссылка
1.	Осуществление капитальных вложений в жилые здания, помещения, в том числе муниципального жилищного фонда	2014-2018	Для муниципальной собственности: расходы на основании утвержденной сметы, составленной по сборникам базовых цен проектных работ по строительству. Средняя стоимость изготовления проектной документации по сейсмоусилению 1 здания составляет 3 600,000 тыс. рублей. в год возможно изготовление 2 проектов, необходимая потребность 7 200,000 тыс. рублей в год Расходы на основании утвержденной сметной документации. Средняя стоимость сейсмоусиления 1 здания составляет 74 000,000 тыс. рублей. в год возможно сейсмоусилить 10 зданий, необходимая потребность в год составляет 740 000,000 тыс. рублей	Постановление администрации Петропавловск-Камчатского городского округа от 04.10.2011 № 2633 «Об установлении расходного обязательства по финансовому обеспечению разработки проектной документации на сейсмоусиление жилых домов, основных объектов, систем жизнеобеспечения в границах Петропавловск-Камчатского городского округа», статья 78 Бюджетного кодекса Российской Федерации, пункт 2 части 1 статьи 165 Жилищного кодекса Российской Федерации; Сборники базовых цен на проектную документацию на строительство Сборники базовых цен на строительство; положительная экспертиза на достоверность сметной стоимости строительства

№	Наименование мероприятия	Период	Расчет затрат (с пояснениями)	Нормативная ссылка
2.	Предоставление субсидий юридическим лицам (за исключением субсидий муниципальным учреждениям и унитарным предприятиям), индивидуальным предпринимателям	2014, 2016	Для жилых домов: 10 процентов затрат несут собственники помещений и 90 процентов предоставляются субсидии юридическим лицам по выполненным работам. для муниципальной собственности: расходы на основании утвержденной сметы, составленной по сборникам базовых цен проектных работ по строительству. Средняя стоимость изготовления проектной документации по сейсмоусилению 1 жилого дома составляет 1 000,000 тыс. рублей. в год возможно изготовление 6 проектов, необходимая потребность 6 000,000 тыс. рублей в год	Постановление администрации Петропавловск-Камчатского городского округа от 04.10.2011 № 2633 «Об установлении расходного обязательства по финансовому обеспечению разработки проектной документации на сейсмоусиление жилых домов, основных объектов, систем жизнеобеспечения в границах Петропавловск-Камчатского городского округа», статья 78 Бюджетного кодекса Российской Федерации, пункт 2 части 1 статьи 165 Жилищного кодекса Российской Федерации; Сборники базовых цен на проектную документацию на строительство
3.	Осуществление капитальных вложений в жилые здания, помещения, в том числе муниципального жилищного фонда	2014-2018	Расходы на основании утвержденной сметы. Средняя стоимость изготовления проектной документации на строительство 1 жилого дома составляет 7 000,000 тысяч рублей. Необходимая потребность в год 14 000,000 тыс. рублей	Сборники базовых цен на проектные работы по строительству; положительная экспертиза на достоверность сметной стоимости строительства
			Средняя стоимость строительства 60 тыс. рублей за квадратный метр. Необходимый объем денежных средств для строительства 30 тыс. квадратных метров нового жилья – 1 800 000,000 тыс. рублей в год	Сборники базовых цен на строительство; положительная экспертиза на достоверность сметной стоимости строительства
4.	Изъятие имущества для муниципальных нужд	2016-2017	Выкупная стоимость объектов рассчитана исходя из средней стоимости выкупа нежилых помещений, производимого Комитетом по управлению имуществом в 2013 году, за 1 кв.м – 11 500 рублей.	Федеральный закон от 29.07.1998 № 135-ФЗ «Об оценочной деятельности в Российской Федерации»
5.	Ликвидация движимого и недвижимого имущества	2014-2018	1,7 тыс. рублей из расчета за 1 квадратный метр. для сноса 30 тыс. метров квадратных потребуется 51 000,000 тыс. рублей в год	Сборники базовых цен на строительство
6.	Специализированные работы, услуги (межевание, кадастровые работы, оценка, охрана, энергоаудит, страхование и т.п.)	2015-2018	Стоимость проведения работ по охране домов определяется результатами проведения аукциона	Федеральный закон от 05.04.2013 № 44-ФЗ «О контрактной системе в сфере закупок товаров, работ, услуг для обеспечения государственных и муниципальных

4.41. Предусмотренные денежные ассигнования позволят на сто процентов обеспечить необходимую потребность строительства и сейсмоусиления объектов капитального строительства городского округа.

4.42. Исполнителями и распорядителями бюджетных средств в рамках подпрограммы 3 являются: Управление архитектуры, градостроительства и земельных отношений администрации Петропавловск-Камчатского городского округа – муниципальное учреждение и муниципальное казенное учреждение «Управление капитального строительства и ремонта», Комитет по управлению жилищным фондом администрации Петропавловск-Камчатского городского округа – муниципальное учреждение, Управление экономического развития и имущественных отношений администрации Петропавловск-Камчатского городского округа – муниципальное учреждение.

4.43. Основными показателями эффективности реализации указанных мероприятий в процессе получения планируемых результатов являются:

№	Наименование мероприятия	Наименование целевых показателей (индикаторов)	Единица измерения	Значения целевых показателей (индикаторов)					
				базовые	по годам реализации программы				
					2014	2015	2016	2017	2018
Подпрограмма 3 «Повышение устойчивости жилых домов, основных объектов и систем жизнеобеспечения»									
Цель: достижение приемлемого уровня сейсмической безопасности, уменьшение экономического, экологического ущерба, возникающего при сейсмических проявлениях, создание условий для устойчивого функционирования объектов жилищного назначения									
Задача 1. Повышение сейсмостойкости существующих жилых домов, основных объектов и систем жизнеобеспечения посредством их сейсмоусиления									
1.1	Осуществление капитальных вложений в жилые здания, помещения, в том числе муниципального жилищного фонда	Количество утвержденной проектной документации на сейсмоусиление несущих конструкций жилых домов, основных объектов и систем жизнеобеспечения	штук	14	1	0	0	0	0
		Строительный объем жилых домов, основных объектов и систем жизнеобеспечения, на которые разработана и утверждена проектная документация по сейсмоусилению несущих конструкций	куб.м.	2500	2500	0	0	0	0
		Доля объема выполненных работ по сейсмоусилению несущих конструкций жилых домов, основных объектов и систем жизнеобеспечения по отношению к общему объему выполняемых работ по сейсмоусилению несущих конструкций в соответствии с актами выполненных работ	процент	0	20	20	40	20	0
		Количество сейсмоусиленных и введенных в эксплуатацию жилых домов, основных объектов и систем жизнеобеспечения	штук	10	0	1	3	1	0
1.2	Предоставление субсидий юридическим лицам (за исключением субсидий муниципальным учреждениям и унитарным предприятиям), индивидуальным предпринимателям	Количество жилых домов, в отношении которых получателями субсидии организованы работы по изготовлению проектной документации	штук	0	1	0	1	0	0
		Количество юридических лиц, которым предоставлены субсидии	единиц	0	1	0	1	0	0

№	Наименование мероприятия	Наименование целевых показателей (индикаторов)	Единица измерения	Значения целевых показателей (индикаторов)					
				базовые	по годам реализации программы				
					2014	2015	2016	2017	2018
Задача 2. Обеспечение граждан жилыми помещениями взамен жилых помещений в домах, не подлежащих сейсмоусилению									
2.1	Осуществление капитальных вложений в жилые здания, помещения, в том числе муниципального жилищного фонда	Количество утвержденной проектной документации на строительство сейсмостойких жилых домов	штук	2	1	0	0	0	0
		Площадь сейсмостойких жилых домов, на которые разработана и утверждена проектная документация на строительство	кв.м.	0	5000	0	0	0	0
2.2	изъятие имущества для муниципальных нужд	количество подлежащих выкупу нежилых помещений в жилых домах, не подлежащих сейсмоусилению	штук	3	0	0	6	10	0
		общая площадь нежилых помещений в жилых домах, не подлежащих сейсмоусилению, подлежащая выкупу	кв.м.	88,2	0	0	609,3	945,5	0
Задача 3. Содержание и ликвидация строений, не подлежащих сейсмоусилению									
3.1	Ликвидация движимого и недвижимого имущества	Общая площадь сносимых зданий и сооружений	кв.м.	28740	500	4610	500	500	500
		Общий объем сносимых зданий и сооружений	кубический метр	71850	1562	21894	1562	1562	1562
		Количество сносимых зданий и сооружений	шт.	0	0	5	0	0	0
3.2	Специализированные работы, услуги (межевание, кадастровые работы, оценка, охрана, энергоаудит, страхование и т.п.)	количество заключенных контрактов на охрану домов, расселенных в рамках государственной программы Камчатского края «Обеспечение доступным и комфортным жильем жителей Камчатского края на 2014-2018 годы»	шт.	0	0	4	5	4	4
		количество охраняемых домов, расселенных в рамках государственной программы Камчатского края «Обеспечение доступным и комфортным жильем жителей Камчатского края на 2014-2018 годы»	шт.	0	0	4	5	4	4

Подпрограмма 4 «Обеспечение жильем молодых семей»

4.44. Решение задачи подпрограммы предполагает реализацию мероприятия по предоставлению социальных гарантий и мер социальной поддержки населения.
4.45. в рамках реализации мероприятия организуется и осуществляется работа по оказанию государственной поддержки при предоставлении молодым семьям социальных выплат на приобретение жилого помещения или создание объекта индивидуального жилищного строительства на протяжении всего срока реализации Программы, включению молодых семей в списки участников Программы и предоставление молодым семьям, признанным в установленном порядке молодыми семьями, имеющими достаточные доходы и нуждающимися в улучшении жилищных условий социальных выплат.

В процессе проведения мероприятия по предоставлению социальных гарантий и мер социальной поддержки населения запланировано:

- предоставление молодым семьям социальных выплат на приобретение жилого помещения или создание объекта индивидуального жилищного строительства,
- предоставление молодым семьям социальных выплат на приобретение жилого помещения или создание объекта индивидуального жилищного строительства, выданным в предыдущем финансовом году, подлежащим оплате в текущем году.

4.46. Предоставление молодым семьям социальных выплат на приобретение жилого помещения или создание объекта индивидуального жилищного строительства включает в себя:

4.46.1 организацию информационной и разъяснительной работы среди горожан о целях, задачах и реализации Программы;
4.46.2 организацию работы по признанию молодой семьи, нуждающейся в улучшении жилищных условий в соответствии с порядком признания молодой семьи, нуждающейся в улучшении жилищных условий для включения в список участников подпрограммы, утвержденным постановлением администрации Петропавловск-Камчатского городского округа;

4.46.3 организацию работы по признанию молодой семьи имеющей достаточные доходы либо иные денежные средства для оплаты расчетной (средней) стоимости жилья в части, превышающей размер предоставляемой социальной выплаты в соответствии с порядком и условиями признания молодой семьи, имеющей достаточные доходы, позволяющие получить кредит, либо иные денежные средства для оплаты расчетной (средней) стоимости жилья в части, превышающей размер социальной выплаты, утвержденной постановлением Правительства Камчатского края;

4.46.4 формирование и предоставление в Министерство спорта и молодежной политики Камчатского края списка молодых семей – участников Программы. Порядок формирования списков молодых семей утверждается постановлением Правительства Камчатского края;

4.46.5 организация оповещения молодых семей-претендентов на получение социальной выплаты в текущем году о необходимости предоставления документов для получения Свидетельства о праве на получение социальной выплаты;

4.46.6 организация оформления и выдачи Свидетельств о праве на получение социальной выплаты на приобретение жилого помещения или создание объекта индивидуального жилищного строительства молодым семьям-претендентам на получение социальной выплаты в текущем году;

4.46.7 перечисление средств бюджетов всех уровней на блокированный счет молодых семей по заявкам банка, отобранного для обслуживания средств, предоставляемых в качестве социальной выплаты молодым семьям – участникам подпрограммы;

4.46.8 подготовку отчетов об использовании средств, выделенных на предоставление социальных выплат.

4.47. Предоставление молодым семьям социальных выплат на приобретение жилого помещения или создание объекта индивидуального жилищного строительства, выданным в предыдущем финансовом году, подлежащим оплате в текущем году включает в себя:

4.47.1 организацию работы с молодыми семьями, не реализовавшими право на получение социальной выплаты в текущем году, срок действия Свидетельства которых переходит на текущий год.

4.47.2 подготовку отчетов об использовании средств, выделенных на предоставление социальных выплат.

4.48. Правила предоставления молодым семьям социальных выплат на приобретение (строительство) жилья и их использования утверждены в составе подпрограммы «Обеспечение жильем молодых семей» федеральной целевой программы «Жилище» на 2015-2020 годы, утвержденной постановлением Правительства Российской Федерации от 17.12.2010 № 1050.

4.49. Социальные выплаты в соответствии с федеральной целевой программой «Жилище» на 2015-2020 годы, утвержденной постановлением Правительства Российской Федерации от 17.12.2010 № 1050, предоставляются в размере не менее:

4.49.1 30 процентов расчетной (средней) стоимости жилья – для молодых семей, не имеющих детей;

4.49.2 35 процентов расчетной (средней) стоимости жилья – для молодых семей, имеющих 1 ребенка и более, а также для неполных молодых семей, состоящих из 1 молодого родителя и 1 ребенка или более.

4.50. Расчет размера социальной выплаты производится исходя из размера общей площади жилого помещения, установленного для семей разной численности, количества членов молодой семьи и норматива стоимости 1 квадратного метра общей площади жилья (в рублях) по городскому округу.

4.51. Расчет размера социальной выплаты для молодой семьи, в которой один из супругов не является гражданином Российской Федерации, производится исходя из размера общей площади жилого помещения, установленного для семей разной численности с учетом членов семьи, являющихся гражданами Российской Федерации.

4.52. Размер общей площади жилого помещения, с учетом которой определяется размер социальной выплаты, составляет:

4.52.1 для семьи, состоящей из 2-х человек (молодые супруги, или 1 молодой родитель и ребенок) – 42 квадратных метра;

4.52.2 для семьи, состоящей из 3-х или более человек, включающей помимо молодых супругов, 1 или более детей (либо семьи, состоящей из 1 молодого родителя и 2 или более детей) – по 18 квадратных метров на 1 человека.

4.53. при рождении (усыновлении) 1 ребенка молодой семье – участнице Программы из бюджета городского округа предоставляется дополнительная социальная выплата в размере не менее 5 процентов расчетной (средней) стоимости жилья.

4.54. Размер социальной выплаты рассчитывается для каждой семьи на дату выдачи свидетельства с учетом количества членов семьи, установленный на текущий период стоимости одного квадратного метра жилья, указывается в свидетельстве и остается неизменным в течение всего срока его действия.

4.55. Норматив стоимости 1 квадратного метра общей площади жилья по городскому округу для расчета размера социальной выплаты устанавливается постановлением администрации Петропавловск-Камчатского городского округа на текущий год, но не выше средней рыночной стоимости 1 квадратного метра общей площади жилья по Камчатскому краю, определяемой Министерством строительства и жилищно-коммунального хозяйства Российской Федерации.

4.56. Социальные выплаты используются молодыми семьями:

4.56.1 для оплаты цены договора купли-продажи жилого помещения (за исключением средств, когда оплата цены договора купли-продажи предусматривается в составе цены договора с уполномоченной организацией на приобретение жилого помещения экономкласса на первичном рынке жилья);

4.56.2 для оплаты цены договора строительного подряда на строительство индивидуального жилого дома;

4.56.3 для осуществления последнего платежа в счет уплаты паевого взноса в полном размере, в случае если молодая семья или один из супругов в молодой семье является членом жилищного, жилищно-строительного, жилищного накопительного кооператива, после уплаты которого, жилое помещение переходит в собственность этой молодой семьи;

4.56.4 для уплаты первоначального взноса при получении жилищного кредита, в том числе ипотечного, или жилищного займа на приобретение жилого помещения или строительство индивидуального жилого дома;

4.56.5 для оплаты договора с уполномоченной организацией на приобретение в интересах молодой семьи жилого помещения экономкласса на первичном рынке жилья, в том числе на оплату цены договора купли-продажи жилого помещения (в случаях, когда это предусмотрено договором) и (или) оплату услуг указанной организации;

4.56.6 для погашения основной суммы долга и уплаты процентов по жилищным кредитам, в том числе ипотечным, или жилищным займам на приобретение жилого помещения или строительство индивидуального жилого дома, полученным до 01.01.2011, за исключением иных процентов, штрафов, комиссий и пеней за просрочку исполнения обязательств по этим кредитам или займам.

4.57. в результате реализации мероприятия «Предоставление социальных гарантий и мер социальной поддержки населения» прогнозируется улучшение жилищных условий молодых семей в городском округе, что послужит укреплению семейных отношений в молодежной среде, снижению социальной напряженности в обществе, привлечению в жилищную сферу дополнительных финансовых средств, в том числе собственных сбережений молодых семей, средств кредитных организаций и организаций, предоставляющих ипотечные займы.

4.58. Основными рисками, возникновение которых может препятствовать реализации мероприятия, являются:

4.58.1 изменение законодательства Российской Федерации в сфере молодежной политики, для минимизации которого в процессе исполнения мероприятия будет проводиться мониторинг нормативных правовых актов Российской Федерации, Камчатского края, муниципальных правовых актов Петропавловск-Камчатского городского округа, направленный на своевременное внесение изменений в Программу;

4.58.2 несоответствие финансовых возможностей молодых семей условиям признания молодых семей, имеющих достаточные доходы либо иные денежные средства для оплаты расчетной (средней) стоимости жилья в части, превышающей размер предоставляемых социальных выплат, минимизация которого в процессе исполнения программных мероприятий невозможна.

4.58.3 полное или частичное отсутствие финансирования из краевого и федерального бюджетов, что приведет к сокращению количества получателей социальных выплат;

4.58.4 снижение собственных финансовых возможностей молодых семей, что приведет к уменьшению количества претендентов на получение социальных выплат и не позволит оказать поддержку данной категории молодых семей.

4.59. Обоснование затрат по мероприятиям подпрограммы 4:

№	Наименование мероприятия	Период	Расчет затрат (с пояснениями)	Нормативная ссылка
1.	Предоставление социальных гарантий и мер социальной поддержки населения	2014-2018	Расчет объемов финансирования мероприятия производится и уточняется ежегодно, исходя из нормы предоставления жилой площади и стоимости 1 квадратного метра общей площади жилья по Петропавловск-Камчатскому городскому округу с учетом количества членов молодой семьи, являющихся гражданами Российской Федерации	Постановление Правительства Камчатского края от 22.11.2013 № 520-П «Об утверждении государственной программы Камчатского края «Обеспечение доступным и комфортным жильем жителей Камчатского края на 2014-2018 годы», Постановление Правительства Российской Федерации от 17.12.2010 № 1050 «О федеральной целевой программе «Жилище» на 2015 – 2020 годы». Постановление администрации Петропавловск-Камчатского городского округа об установлении норматива стоимости 1 кв. метра общей площади жилья по Петропавловск-Камчатскому городскому округу на текущий год

4.60. Обеспечить эффективность расходования предусмотренного Программой финансирования позволит постоянный мониторинг исполнения программных мероприятий, контроль за деятельностью исполнителей мероприятий и своевременная корректировка объемов финансирования Программы, исходя из размера социальных выплат, определенного для молодых семей – претендентов на их получение в текущем финансовом году.

4.61. Реализация предлагаемых мер направлена на исполнение федеральных нормативных правовых актов в сфере реализации молодежной политики и будет осуществлена Управлением культуры, спорта и социального развития администрации Петропавловск-Камчатского городского округа – муниципальным учреждением в соответствии с полномочиями, определенными в Уставе Управления культуры, спорта и социального развития администрации Петропавловск-Камчатского городского округа, утвержденном решением Городской Думы Петропавловск-Камчатского городского округа от 26.12.2012 № 68-р.

4.62. Основными показателями эффективности реализации указанных мероприятий в процессе получения планируемых результатов являются:

№ пункта	Наименование мероприятия	Наименование целевых показателей (индикаторов)	Единица измерения	Значение целевых показателей (индикаторов)					
				базовые	По годам реализации программы				
					2014	2015	2016	2017	2018
Подпрограмма 4 «Обеспечение жильем молодых семей»									
Цель программы 4: Создание системы поддержки в решении жилищной проблемы молодых семей									
Задача 1 подпрограммы 4. Поддержка в решении жилищной проблемы молодых семей, признанных в установленном порядке молодыми семьями, имеющими достаточные доходы и нуждающимися в улучшении жилищных условий.									
1.	Предоставление социальных гарантий и мер социальной поддержки населения	Доля молодых семей, улучшивших жилищные условия в общем количестве молодых семей, включенных в список молодых семей – участников муниципальной программы	процент	17,28	32,7	42,7	49,77	5,9	4,9
		Количество молодых семей, которым выданы Свидетельства о праве на получение социальной выплаты на приобретение жилого помещения или строительство индивидуального жилого дома	единиц	53	85	107	110	18	15

4.63. Перечень мероприятий Программы с указанием исполнителей, сроков исполнения, объемов финансирования по источникам и годам реализации Программы, главных распорядителей бюджетных средств представлен в приложении 1.

Подпрограмма 5 «Обеспечение реализации жилищной политики городского округа»

4.64. для решения задачи по обеспечению жильем отдельных категорий граждан, проживающих на территории Петропавловск-Камчатского городского округа в целях реализации деятельности органов Петропавловск-Камчатского городского округа по обеспечению жильем населения городского округа необходима реализация программных и инвестиционных мероприятий.

4.65. Программные мероприятия:

4.65.1 предоставление социальных гарантий и мер социальной поддержки;

В рамках данного мероприятия планируется предоставление единовременной субсидии муниципальным служащим на приобретение жилых помещений. Единовременные субсидии предоставляются в порядке и на условиях, утвержденных Решением Городской Думы Петропавловск-Камчатского городского округа от 27.06.2012 № 508-нд «О порядке и условиях предоставления единовременной субсидии муниципальным служащим Петропавловск-Камчатского городского округа на приобретение жилой площади».

Основным результатом реализации мероприятия является обеспечение дополнительной гарантией муниципальных служащих, установленной статьей 20 Закона Камчатского края от 04.05.2008 № 58 «О муниципальной службе в Камчатском крае» и статьей 67 Устава Петропавловск-Камчатского городского округа.

Сроки реализации: 2015, 2017-2018 годы.

4.65.2 обеспечение исполнения мероприятий программ и полномочий органов администрации городского округа, в том числе выполнение государственных полномочий Камчатского края (содержание органов администрации городского округа).

Данное мероприятие связано с:

- обеспечением деятельности органов администрации Петропавловск-Камчатского городского округа в части исполнения функций муниципальной службы;
- обеспечением деятельности по регистрационному учету;
- обеспечением деятельности органов администрации Петропавловск-Камчатского городского округа в части исполнения функций, не связанных с муниципальной службой;

- расходами, направленными на решение вопросов, возникающих в процессе деятельности администрации Петропавловск-Камчатского городского округа;
- организацией материально-технического и хозяйственного обеспечения деятельности администрации Петропавловск-Камчатского городского округа.
Мероприятие носит вспомогательный характер и косвенно обеспечивает достижение целевых показателей и ожидаемых результатов реализации муниципальной программы в целом, в рамках которой Комитет по управлению жилищным фондом администрации Петропавловск-Камчатского городского округа – муниципальное учреждение выполняет закрепленные за ним полномочия (функции) в соответствии с **Уставом** Комитета по управлению жилищным фондом администрации Петропавловск-Камчатского городского округа, утвержденным **решением** Городской Думы Петропавловск-Камчатского городского округа от 26.12.2012 № 66-р.

Сроки реализации: 2015-2018 годы.

4.65.3 исполнение судебных актов по обращению взыскания на средства бюджета Петропавловск-Камчатского городского округа (в том числе мировых соглашений);
Результатом реализации мероприятия является исполнение Решений (определений) суда.

Сроки реализации: 2015-2016 годы.

В программные мероприятия Подпрограммы 5 включены расходы бюджета Петропавловск-Камчатского городского округа на очередной финансовый год и плановый период.

Исполнителем и главным распорядителем бюджетных средств является Комитет по управлению жилищным фондом администрации Петропавловск-Камчатского городского округа – муниципальное учреждение.

4.66 Инвестиционное мероприятие:

4.66.1 приобретение объектов недвижимого имущества.

Бюджетные инвестиции предоставляются на приобретение объектов недвижимого имущества – благоустроенных жилых помещений в черте города Петропавловска-Камчатского, соответствующих установленным Решением суда требованиям, в соответствии со статьей 94 Федерального закона от 05.04.2013 № 44-ФЗ «О контрактной системе в сфере закупок товаров, работ, услуг для обеспечения государственных и муниципальных нужд».

Общий (предельный) объем предоставляемых инвестиций 10 400,00000 тыс. рублей, в том числе по годам:

2016 год – 10 400,00000 тыс. рублей

Основной результат реализации мероприятия – своевременное исполнение Решений суда о внеочередном предоставлении благоустроенного жилого помещения, улучшение жилищных условий граждан, в том числе граждан отдельных категорий.

Исполнителем, главным распорядителем бюджетных средств и муниципальным заказчиком для проведения процедур закупок является Комитет по управлению жилищным фондом администрации Петропавловск-Камчатского городского округа – муниципальное учреждение.

Сроки реализации: 2016 год.

4.67 Обоснование затрат по мероприятиям подпрограммы 5:

№	Наименование мероприятия	Период	Расчет затрат (с пояснениями)	Нормативная ссылка
1.	Предоставление социальных гарантий и мер социальной поддержки	2015, 2017-2018	Расчет субсидии осуществляется на основании норматива общей площади жилого помещения и размера средней рыночной стоимости 1 квадратного метра общей площади жилья, ежеквартально устанавливаемого Министерством строительства и жилищно-коммунального хозяйства Российской Федерации для Камчатского края с учетом поправочного коэффициента размера предоставляемой субсидии с учетом стажа муниципальной службы, исчисленного на дату подачи заявления в уполномоченный орган	Статья 5 Решения Городской Думы Петропавловск-Камчатского городского округа от 27.06.2012 № 508-нд «О порядке и условиях предоставления единовременной субсидии муниципальным служащим Петропавловск-Камчатского городского округа на приобретение жилой площади»
2.	Обеспечение исполнения мероприятий программ и полномочий органов администрации городского округа, в том числе выполнение государственных полномочий Камчатского края (содержание органов администрации городского округа)	2015-2018	Расчет затрат производится на основании приказов Комитета по управлению жилищным фондом администрации Петропавловск-Камчатского городского округа – муниципального учреждения	Распоряжения администрации Петропавловск-Камчатского городского округа, Устав Комитета по управлению жилищным фондом администрации Петропавловск-Камчатского городского округа – муниципального учреждения, утвержденный решением Городской Думы Петропавловск-Камчатского городского округа от 26.12.2012 № 66-р
		2016	Стоимость арендной платы определяется исходя из: - стоимости арендной платы в месяц за 1 кв.м., - общей площади арендуемых помещений; - коммунальных услуг.	Гражданский кодекс Российской Федерации, Федеральный закон от 05.04.2013 № 44-ФЗ «О контрактной системе в сфере закупок товаров, работ, услуг для обеспечения государственных и муниципальных нужд»
3.	Исполнение судебных актов по обращению взыскания на средства бюджета Петропавловск-Камчатского городского округа (в том числе мировых соглашений)	2015-2016	Судебные расходы: государственная пошлина (устанавливается федеральными законами о налогах и сборах) и издержки, связанные с рассмотрением дела	Гражданский процессуальный кодекс Российской Федерации
4.	Приобретение объектов недвижимого имущества	2016	Стоимость приобретаемого жилого помещения определяется исходя из: - стоимости одного квадратного метра общей площади на функционирующем рынке жилья; - общей площади приобретаемого жилого помещения.	Решение Городской Думы Петропавловск-Камчатского городского округа от 06.03.2013 № 42-нд «О порядке управления и распоряжения имуществом, находящимся в муниципальной собственности Петропавловск-Камчатского городского округа»; 05.04.2013 № 44-ФЗ «О контрактной системе в сфере закупок товаров, работ, услуг для обеспечения государственных и муниципальных нужд»

4.68. Основными рисками при реализации Подпрограммы 5 являются: недостаточное ресурсное обеспечение мероприятий, недостатки в работе исполнителей при реализации мероприятий Программы, ошибки планирования.

4.69. Основными путями исключения рисков, доступными для муниципального заказчика и исполнителей мероприятий являются:

- своевременное внесение дополнений в действующую нормативную базу городского округа;
- квалифицированный мониторинг хода исполнения мероприятий муниципальной программы;
- своевременное внесение изменений в муниципальную программу;
- своевременное принятие мер по устранению выявленных в процессе мониторинга несоответствий и недостатков в обеспечении действий по реализации мероприятий.

4.70. Основными показателями эффективности реализации указанных мероприятий в процессе получения планируемых результатов являются:

№	Наименование мероприятия	Наименование целевых показателей (индикаторов)	Единица измерения	Значения целевых показателей (индикаторов)						
				базовые	по годам реализации программы					
					2014	2015	2016	2017	2018	
Подпрограмма 5 «Обеспечение реализации жилищной политики городского округа										
Цель 1 подпрограммы 5: реализация деятельности органов Петропавловск-Камчатского городского округа по обеспечению жильем населения городского округа										
Задача 1: Обеспечение жилыми помещениями отдельных категорий граждан, проживающих на территории Петропавловск-Камчатского городского округа										
1.	Предоставление социальных гарантий и мер социальной поддержки населения	количество муниципальных служащих, получивших субсидии на приобретение жилых помещений	единиц	0	3	7	0	3	3	
		доля граждан, получивших субсидии на приобретение жилых помещений от общего числа муниципальных служащих, имеющих право на получение субсидии	проценты	0	100	100	0	100	100	

№	Наименование мероприятия	Наименование целевых показателей (индикаторов)	Единица измерения	Значения целевых показателей (индикаторов)					
				базовые	по годам реализации программы				
					2014	2015	2016	2017	2018
2.	Обеспечение исполнения мероприятий программ и полномочий органов администрации городского округа, в том числе выполнение государственных полномочий Камчатского края (содержание органов администрации городского округа)	уровень исполнения мероприятий программы	проценты	98	100	100	100	100	100
		уровень исполнения полномочий Комитета по управлению жилищным фондом администрации Петропавловск-Камчатского городского округа – муниципального учреждения	проценты	98	100	100	100	100	100
3.	Исполнение судебных актов по обращению взыскания на средства бюджета Петропавловск-Камчатского городского округа (в том числе мировых соглашений)	Количество исполненных судебных актов по обращению взыскания на средства бюджета Петропавловск-Камчатского городского округа (в том числе мировых соглашений)	шт.	0	0	23	5	0	0
		Доля исполненных судебных актов по обращению взыскания на средства бюджета Петропавловск-Камчатского городского округа (в том числе мировых соглашений) от общего числа судебных актов	проценты	0	0	100	100	0	0
4.	Приобретение объектов недвижимости	Количество судебных решений о внеочередном предоставлении благоустроенного жилого помещения	шт.	0	0	0	3	0	0
		Количество приобретенных квартир, соответствующих установленным Решением суда требованиям	шт.	0	0	0	3	0	0
		Количество исполненных судебных решений	шт.	0	0	0	3	0	0

Приложение
к муниципальной программе
«Реализация государственной национальной политики и укрепление гражданского единства в Петропавловск-Камчатском городском округе»,
утвержденной постановлением администрации
Петропавловск Камчатского городского округа
от 09.09.2016 № 1746

**Перечень
мероприятий муниципальной программы
«Реализация государственной национальной политики
и укрепление гражданского единства
в Петропавловск-Камчатском городском округе»**

№ пункта	Наименование мероприятия	Код целевой статьи расходов бюджета	Срок реализации мероприятия	Объем финансирования, рублей,					Исполнители	Главные распорядители бюджетных средств, распорядители внебюджетных средств
				в том числе по источникам финансирования:						
				ВСЕГО	федеральный бюджет	краевой бюджет	бюджет городского округа	внебюджетные источники		
ВСЕГО по ПРОГРАММЕ, в том числе:			2019-2024, в том числе по годам:	8 715 000.000	0.000	0.000	8 700 000.000	15 000.000	Управление делами администрации Петропавловск-Камчатского городского округа (далее – Управление делами администрации)	Управление делами администрации
			2019	1 452 500.000	0.000	0.000	1 450 000.000	2 500.000		
			2020	1 452 500.000	0.000	0.000	1 450 000.000	2 500.000		
			2021	1 452 500.000	0.000	0.000	1 450 000.000	2 500.000		
			2022	1 452 500.000	0.000	0.000	1 450 000.000	2 500.000		
			2023	1 452 500.000	0.000	0.000	1 450 000.000	2 500.000		
			2024	1 452 500.000	0.000	0.000	1 450 000.000	2 500.000		
Всего по подпрограмме 1: «Устойчивое развитие коренных малочисленных народов Севера, Сибири и Дальнего Востока в Петропавловск-Камчатском городском округе», в том числе:			2019-2024, в том числе по годам:	315 000.000	0.000	0.000	300 000.000	15 000.000	Управление делами администрации	Управление делами администрации
			2019	52 500.000	0.000	0.000	50 000.000	2 500.000		
			2020	52 500.000	0.000	0.000	50 000.000	2 500.000		
			2021	52 500.000	0.000	0.000	50 000.000	2 500.000		
			2022	52 500.000	0.000	0.000	50 000.000	2 500.000		
			2023	52 500.000	0.000	0.000	50 000.000	2 500.000		
			2024	52 500.000	0.000	0.000	50 000.000	2 500.000		

№ пункта	Наименование мероприятия	Код целевой статьи расходов бюджета	Срок реализации мероприятия	Объем финансирования, рублей,					Исполнители	Главные распорядители бюджетных средств, распорядители внебюджетных средств
				в том числе по источникам финансирования:						
				ВСЕГО	федеральный бюджет	краевой бюджет	бюджет городского округа	внебюджетные источники		
Цель: создание условий для устойчивого развития коренных малочисленных народов Севера, Сибири и Дальнего Востока (далее – КМНС) в Петропавловск-Камчатском городском округе										
Задача 1: Укрепление материально-технической базы традиционных отраслей хозяйствования, сохранение и развитие национальной культуры, традиций и обычаев коренных малочисленных народов Севера, Сибири и Дальнего Востока в Петропавловск-Камчатском городском округе			2019-2024, в том числе по годам:	315 000.000	0.000	0.000	300 000.000	15 000.000	Управление делами администрации	Управление делами администрации
			2019	52 500.000	0.000	0.000	50 000.000	2 500.000		
			2020	52 500.000	0.000	0.000	50 000.000	2 500.000		
			2021	52 500.000	0.000	0.000	50 000.000	2 500.000		
			2022	52 500.000	0.000	0.000	50 000.000	2 500.000		
			2023	52 500.000	0.000	0.000	50 000.000	2 500.000		
			2024	52 500.000	0.000	0.000	50 000.000	2 500.000		
1.1	Предоставление субсидий юридическим лицам (за исключением субсидий муниципальным учреждениям и унитарным предприятиям) индивидуальным предпринимателям, в том числе на:		2019-2024, в том числе по годам:	315 000.000	0.000	0.000	300 000.000	15 000.000	Управление делами администрации	Управление делами администрации
		0816060000	2019	52 500.000	0.000	0.000	50 000.000	2 500.000		
		0816060000	2020	52 500.000	0.000	0.000	50 000.000	2 500.000		
		0816060000	2021	52 500.000	0.000	0.000	50 000.000	2 500.000		
		0816060000	2022	52 500.000	0.000	0.000	50 000.000	2 500.000		
		0816060000	2023	52 500.000	0.000	0.000	50 000.000	2 500.000		
		0816060000	2024	52 500.000	0.000	0.000	50 000.000	2 500.000		
1.1.1	Создание условий для устойчивого развития экономики традиционных отраслей хозяйствования коренных малочисленных народов в местах их традиционного проживания и традиционной хозяйственной деятельности (предоставление субсидий родовым общинам коренных малочисленных народов Севера, Сибири и Дальнего Востока на приобретение оборудования и инвентаря)	0816060010	2019-2024, в том числе по годам:	315 000.000	0.000	0.000	300 000.000	15 000.000	Управление делами администрации	Управление делами администрации
		0816060010	2019	52 500.000	0.000	0.000	50 000.000	2 500.000		
		0816060010	2020	52 500.000	0.000	0.000	50 000.000	2 500.000		
		0816060010	2021	52 500.000	0.000	0.000	50 000.000	2 500.000		
		0816060010	2022	52 500.000	0.000	0.000	50 000.000	2 500.000		
		0816060010	2023	52 500.000	0.000	0.000	50 000.000	2 500.000		
		0816060010	2024	52 500.000	0.000	0.000	50 000.000	2 500.000		
Всего по подпрограмме 2: «Поддержка социально ориентированных некоммерческих организаций в Петропавловск-Камчатском городском округе», в том числе:			2019-2024, в том числе по годам:	8 400 000.000	0.000	0.000	8 400 000.000	0.000	Управление делами администрации	Управление делами администрации
			2019	1 400 000.000	0.000	0.000	1 400 000.000	0.000		
			2020	1 400 000.000	0.000	0.000	1 400 000.000	0.000		
			2021	1 400 000.000	0.000	0.000	1 400 000.000	0.000		
			2022	1 400 000.000	0.000	0.000	1 400 000.000	0.000		
			2023	1 400 000.000	0.000	0.000	1 400 000.000	0.000		
			2024	1 400 000.000	0.000	0.000	1 400 000.000	0.000		
Цель: создание на территории Петропавловск-Камчатского городского округа условий, способствующих развитию и функционированию социально ориентированных некоммерческих организаций										
Задача 1: Финансовая поддержка деятельности социально ориентированных некоммерческих организаций в Петропавловск-Камчатском городском округе:			2019-2024, в том числе по годам:	8 400 000.000	0.000	0.000	8 400 000.000	0.000	Управление делами администрации	Управление делами администрации
			2019	1 400 000.000	0.000	0.000	1 400 000.000	0.000		
			2020	1 400 000.000	0.000	0.000	1 400 000.000	0.000		
			2021	1 400 000.000	0.000	0.000	1 400 000.000	0.000		
			2022	1 400 000.000	0.000	0.000	1 400 000.000	0.000		
			2023	1 400 000.000	0.000	0.000	1 400 000.000	0.000		
			2024	1 400 000.000	0.000	0.000	1 400 000.000	0.000		
2.1.	Предоставление субсидий юридическим лицам (за исключением субсидий муниципальным учреждениям и унитарным предприятиям), индивидуальным предпринимателям	826060000	2019-2024, в том числе по годам:	8 400 000.000	0.000	0.000	8 400 000.000	0.000	Управление делами администрации	Управление делами администрации
		826060000	2019	1 400 000.000	0.000	0.000	1 400 000.000	0.000		
		826060000	2020	1 400 000.000	0.000	0.000	1 400 000.000	0.000		
		826060000	2021	1 400 000.000	0.000	0.000	1 400 000.000	0.000		
		826060000	2022	1 400 000.000	0.000	0.000	1 400 000.000	0.000		
		826060000	2023	1 400 000.000	0.000	0.000	1 400 000.000	0.000		
		826060000	2024	1 400 000.000	0.000	0.000	1 400 000.000	0.000		

№ пункта	Наименование мероприятия	Код целевой статьи расходов бюджета	Срок реализации мероприятия	Объем финансирования, рублей,					Исполнители	Главные распорядители бюджетных средств, распорядители внебюджетных средств
				в том числе по источникам финансирования:						
				ВСЕГО	федеральный бюджет	краевой бюджет	бюджет городского округа	внебюджетные источники		
2.1.1	Оказание финансовой поддержки социально ориентированным некоммерческим организациям, зарегистрированным и осуществляющим деятельность на территории Петропавловск-Камчатского городского округа	826060020	2019-2024, в том числе по годам:	8 400 000.000	0.000	0.000	8 400 000.000	0.000	Управление делами администрации	Управление делами администрации
		826060020	2019	1 400 000.000	0.000	0.000	1 400 000.000	0.000		
		826060020	2020	1 400 000.000	0.000	0.000	1 400 000.000	0.000		
		826060020	2021	1 400 000.000	0.000	0.000	1 400 000.000	0.000		
		826060020	2022	1 400 000.000	0.000	0.000	1 400 000.000	0.000		
		826060020	2023	1 400 000.000	0.000	0.000	1 400 000.000	0.000		
		826060020	2024	1 400 000.000	0.000	0.000	1 400 000.000	0.000		

Группировка объемов финансирования программных мероприятий по источникам финансирования, главным распорядителям бюджетных средств, распорядителям внебюджетных средств муниципальной программы «Реализация государственной национальной политики и укрепление гражданского единства в Петропавловск-Камчатском городском округе»

№ пункта	Главные распорядители бюджетных средств (ГРБС)	Распорядители внебюджетных средств (РВС)	Срок реализации мероприятия	Объем финансирования, рублей,				
				ВСЕГО	в том числе по источникам финансирования			
					федеральный бюджет	краевой бюджет	бюджет городского округа	внебюджетные источники
ВСЕГО по ПРОГРАММЕ, в том числе:			2019-2024	8 715 000.00	0.00	0.00	8 700 000.00	15 000.00
			2019	1 452 500.00	0.00	0.00	1 450 000.00	2 500.00
			2020	1 452 500.00	0.00	0.00	1 450 000.00	2 500.00
			2021	1 452 500.00	0.00	0.00	1 450 000.00	2 500.00
			2022	1 452 500.00	0.00	0.00	1 450 000.00	2 500.00
			2023	1 452 500.00	0.00	0.00	1 450 000.00	2 500.00
			2024	1 452 500.00	0.00	0.00	1 450 000.00	2 500.00
Всего по подпрограмме 1: «Устойчивое развитие коренных малочисленных народов Севера, Сибири и Дальнего Востока в Петропавловск-Камчатском городском округе», в том числе:			2019-2024	315 000.00	0.00	0.00	300 000.00	15 000.00
			2019	52 500.00	0.00	0.00	50 000.00	2 500.00
			2020	52 500.00	0.00	0.00	50 000.00	2 500.00
			2021	52 500.00	0.00	0.00	50 000.00	2 500.00
			2022	52 500.00	0.00	0.00	50 000.00	2 500.00
			2023	52 500.00	0.00	0.00	50 000.00	2 500.00
			2024	52 500.00	0.00	0.00	50 000.00	2 500.00
1	Управление делами администрации Петропавловск-Камчатского городского округа	Родовые общины коренных малочисленных народов Севера, Сибири и Дальнего Востока	2019-2024	315 000.00	0.00	0.00	300 000.00	15 000.00
			2019	52 500.00	0.00	0.00	50 000.00	2 500.00
			2020	52 500.00	0.00	0.00	50 000.00	2 500.00
			2021	52 500.00	0.00	0.00	50 000.00	2 500.00
			2022	52 500.00	0.00	0.00	50 000.00	2 500.00
			2023	52 500.00	0.00	0.00	50 000.00	2 500.00
			2024	52 500.00	0.00	0.00	50 000.00	2 500.00
Всего по подпрограмме 2: «Поддержка социально ориентированных некоммерческих организаций в Петропавловск-Камчатском городском округе», в том числе:			2019-2024	8 400 000.00	0.00	0.00	8 400 000.00	0.00
			2019	1 400 000.00	0.00	0.00	1 400 000.00	0.00
			2020	1 400 000.00	0.00	0.00	1 400 000.00	0.00
			2021	1 400 000.00	0.00	0.00	1 400 000.00	0.00
			2022	1 400 000.00	0.00	0.00	1 400 000.00	0.00
			2023	1 400 000.00	0.00	0.00	1 400 000.00	0.00
			2024	1 400 000.00	0.00	0.00	1 400 000.00	0.00
1	Управление делами администрации Петропавловск-Камчатского городского округа		2019-2024	8 400 000.00	0.00	0.00	8 400 000.00	0.00
			2019	1 400 000.00	0.00	0.00	1 400 000.00	0.00
			2020	1 400 000.00	0.00	0.00	1 400 000.00	0.00
			2021	1 400 000.00	0.00	0.00	1 400 000.00	0.00
			2022	1 400 000.00	0.00	0.00	1 400 000.00	0.00
			2023	1 400 000.00	0.00	0.00	1 400 000.00	0.00
			2024	1 400 000.00	0.00	0.00	1 400 000.00	0.00

1. предполагаемый размер земельного участка – 1000 кв.м, в соответствии со схемой расположения земельного участка на кадастровом плане территории от 16.09.2016 № 57;
2. местоположение: Камчатский край, г. Петропавловск-Камчатский, ул. Дальняя;
3. вид разрешенного использования: земельные участки отдельно стоящих многоквартирных и двухквартирных домов;
4. право, на котором может быть предоставлен земельный участок – в аренду;
5. ограничения и обременения земельного участка: нет;
6. дополнительные сведения: цель использования земельного участка – для строительства индивидуального жилого дома;
7. место для ознакомления со схемой расположения земельного участка на кадастровом плане территории лица, заинтересованного в приобретении прав на вышеуказанный земельный участок: Управление архитектуры, градостроительства и земельных отношений администрации Петропавловск-Камчатского городского округа, г. Петропавловск-Камчатский, ул. Советская, д. 22, кабинет № 307, телефон 23-52-74. Режим работы: понедельник – пятница с 09.00 до 18.00; обед с 13.00 до 14.00;
8. срок, в течение которого принимаются заявления на предоставление земельного участка – с 23.09.2016 по 24.10.2016.

Лица, заинтересованные в приобретении прав на вышеуказанный земельный участок, на основании указанной выше информации подают заявление о намерении участвовать в аукционе в администрацию Петропавловск-Камчатского городского округа.

В заявлении указываются:

1. цель использования земельного участка;
2. предполагаемые размеры и местоположение земельного участка;
3. испрашиваемое право на земельный участок.

К заявлению прилагаются следующие документы:

- копия документа, удостоверяющего личность;
- в случае подачи заявления представителем заявителя – надлежащим образом оформленная доверенность.

Прием заявлений осуществляет служба «одного окна» Управления делами администрации Петропавловск-Камчатского городского округа, г. Петропавловск-Камчатский, ул. Ленинская, д. 12, кабинет № 145, телефон 23-50-47. Режим работы: понедельник – четверг с 09.30 до 17.00; пятница с 09.30 до 15.30; обед с 13.00 до 14.00, адрес электронной почты – e-uslugi@pkgo.ru.

Телефон для справок в Управлении архитектуры, градостроительства и земельных отношений администрации Петропавловск-Камчатского городского округа 23-52-84, 23-53-81.

В случае поступления в течение тридцати дней со дня опубликования извещения заявлений иных граждан о намерении участвовать в аукционе, в недельный срок со дня поступления этих заявлений будет принято решение о проведении аукциона на право заключения договора аренды земельного участка для целей, указанных в заявлении о предоставлении земельного участка.

ИНФОРМАЦИОННОЕ СООБЩЕНИЕ

Извещение о возможности предоставления земельного участка для индивидуального жилищного строительства. Управление архитектуры, градостроительства и земельных отношений администрации Петропавловск-Камчатского городского округа на основании статьи 39.18 Земельного кодекса Российской Федерации извещает о возможности предоставления земельного участка в аренду для строительства индивидуального жилого дома. Адрес (описание местоположения) земельного участка: Камчатский край, г. Петропавловск-Камчатский, ул. Авачинская, кадастровый номер: 41:01:0010117:1657. Площадь земельного участка: 535 кв.м. Граждане, заинтересованные в предоставлении указанного земельного участка, в срок с 23.09.2016 по 22.10.2016 вправе подать заявление о намерении участвовать в аукционе на право заключения договора аренды земельного участка. Адрес подачи заявлений: г. Петропавловск-Камчатский, ул. Ленинградская, д. 74/1, «служба одного окна». Способ подачи заявлений: заявление подается на бумажном носителе. в заявлении указываются кадастровый номер, размеры и местоположение земельного участка, испрашиваемое право на земельный участок. к заявлению прилагается в случае подачи заявления представителем заявителя – надлежащим образом оформленная доверенность. Заявления принимаются в понедельник – четверг: с 09:30 до 17:00, в пятницу с 09:30 до 15:30, обед с 13:00 до 14:00. Телефоны для справок в Управлении архитектуры, градостроительства и земельных отношений администрации Петропавловск-Камчатского городского округа: 23-52-79; 23-51-47.

ИНФОРМАЦИОННОЕ СООБЩЕНИЕ

Администрация Петропавловск-Камчатского городского округа информирует население о проведении по инициативе Главы Петропавловск-Камчатского городского округа публичных слушаний по рассмотрению проекта межевания территории «Микрорайон жилой застройки в границах ул. 70 лет Победы и ул. Дальневосточная Петропавловск-Камчатского городского округа» в жилом районе «Северо-Восток» Северного городского планировочного района.

Проведение публичных слушаний назначено на 17.10.2016 в 15⁰⁰ часов по адресу: г. Петропавловск-Камчатский, ул. Ленинская, д. 14, актов зал № 404 здания администрации Петропавловск-Камчатского городского округа.

Ознакомление с демонстрационными материалами, предлагаемыми к рассмотрению на публичных слушаниях, осуществляется в рабочие дни с 14⁰⁰ до 16⁰⁰ часов по адресу: город Петропавловск-Камчатский, улица Советская, дом 22, кабинет 314 Управления архитектуры, градостроительства и земельных отношений администрации Петропавловск-Камчатского городского округа (этаж 3).

Предложения по проекту межевания территории в письменном виде, с отметкой «публичные слушания», направляются в Управление архитектуры, градостроительства и земельных отношений администрации Петропавловск-Камчатского городского округа до 07.10.2016 включительно, по адресу: 683000, город Петропавловск-Камчатский, улица Советская, дом 22, кабинет 105, понедельник – четверг с 09⁰⁰ до 17⁰⁰ часов, пятница с 09⁰⁰ до 16⁰⁰ часов (перерыв с 13⁰⁰ до 14⁰⁰ часов).

ИНФОРМАЦИОННОЕ СООБЩЕНИЕ

Администрация Петропавловск-Камчатского городского округа информирует население о проведении по инициативе Главы Петропавловск-Камчатского городского округа публичных слушаний по рассмотрению проекта планировки территории и проекта межевания территории для планируемого размещения линейного объекта «Строительство ПС 110/10 Тундровая. Сооружение высоковольтной линии электропередачи» в Восточной коммунально-промышленной зоне «Дальняя» Восточного городского планировочного района.

Проведение публичных слушаний назначено на 17.10.2016 в 16⁰⁰ часов по адресу: г. Петропавловск-Камчатский, ул. Ленинская, д. 14, актов зал № 404 здания администрации Петропавловск-Камчатского городского округа.

Ознакомление с демонстрационными материалами, предлагаемыми к рассмотрению на публичных слушаниях, осуществляется в рабочие дни с 14⁰⁰ до 16⁰⁰ часов по адресу: город Петропавловск-Камчатский, улица Советская, дом 22, кабинет 314 Управления архитектуры, градостроительства и земельных отношений администрации Петропавловск-Камчатского городского округа (этаж 3).

Предложения по проекту планировки территории и проекту межевания территории в письменном виде, с отметкой «публичные слушания», направляются в Управление архитектуры, градостроительства и земельных отношений администрации Петропавловск-Камчатского городского округа до 03.10.2016 включительно, по адресу: 683000, город Петропавловск-Камчатский, улица Советская, дом 22, кабинет 105, понедельник – четверг с 09⁰⁰ до 17⁰⁰ часов, пятница с 09⁰⁰ до 16⁰⁰ часов (перерыв с 13⁰⁰ до 14⁰⁰ часов).

ИНФОРМАЦИОННОЕ СООБЩЕНИЕ

Информационное сообщение, опубликованное 02.09.2016 в газете «Град Петра и Павла» и размещенное на официальном сайте администрации Петропавловск-Камчатского городского округа в сети Интернет по адресу: <<http://www.pkgo.ru/>> «О возможности предоставления земельного участка для строительства индивидуального жилого дома. Адрес (описание местоположения) земельного участка: Камчатский край, г. Петропавловск-Камчатский, ш. Восточное. Кадастровый номер: 41:01:0010120:2074. Площадь земельного участка: 623 кв.м.» – считать недействительным, в связи с невозможностью по техническим причинам опубликования данного информационного сообщения на официальном сайте Российской Федерации в информационно-телекоммуникационной сети «Интернет» для размещения информации о проведении торгов, определенном Правительством Российской Федерации.

Телефоны для справок в Управлении: 23-52-79; 23-51-47.

ИНФОРМАЦИОННОЕ СООБЩЕНИЕ

Информационное сообщение, опубликованное 02.09.2016 в газете «Град Петра и Павла» и размещенное на официальном сайте администрации Петропавловск-Камчатского городского округа в сети Интернет по адресу: <<http://www.pkgo.ru/>> «О возможности предоставления земельного участка для строительства индивидуального жилого дома. Адрес (описание местоположения) земельного участка: Камчатский край, г. Петропавловск-Камчатский, ш. Восточное. Кадастровый номер: 41:01:0010120:2069. Площадь земельного участка: 935 кв.м.» – считать недействительным, в связи с невозможностью по техническим причинам опубликования данного информационного сообщения на официальном сайте Российской Федерации в информационно-телекоммуникационной сети «Интернет» для размещения информации о проведении торгов, определенном Правительством Российской Федерации.

Телефоны для справок в Управлении: 23-52-79; 23-51-47.

Газета «Град Петра и Павла»

Газета зарегистрирована Управлением Федеральной службы по надзору в сфере связи, информационных технологий и массовых коммуникаций по Камчатскому краю (свидетельство о регистрации ПИ № Ту 41 – 00143 от 24 декабря 2010 года)

Территория распространения:
Петропавловск-Камчатский городской округ

Газета распространяется бесплатно

Учредитель (соучредители):

администрация Петропавловск-Камчатского городского округа
и Городская Дума Петропавловск-Камчатского городского округа

Издатель:

Управление делами администрации
Петропавловск-Камчатского городского округа
(683000, г. Петропавловск-Камчатский, ул. Ленинская, д. 14)

Адрес редакции:

683000, г. Петропавловск-Камчатский, ул. Ленинская, 14, тел. 23-50-43,
e-mail: grad@pkgo.ru

Главный редактор: БРЫЗГИН К.В.

Газета «Град Петра и Павла»
выходит по пятницам.
Тираж 1000 экземпляров. Объем 54 п.л.
Газета отпечатана в типографии им. П. Ключкова

Адрес:

г. Петропавловск-Камчатский, ул. Вулканная, 61А, тел. 25-89-83
Номер подписан в печать в 15.00 час. 23.09.16
По графику: в 15.00 час. 23.09.16